

Posible Escenario de la Infección por COVID-19 en México en los Sigüientes Cinco Días

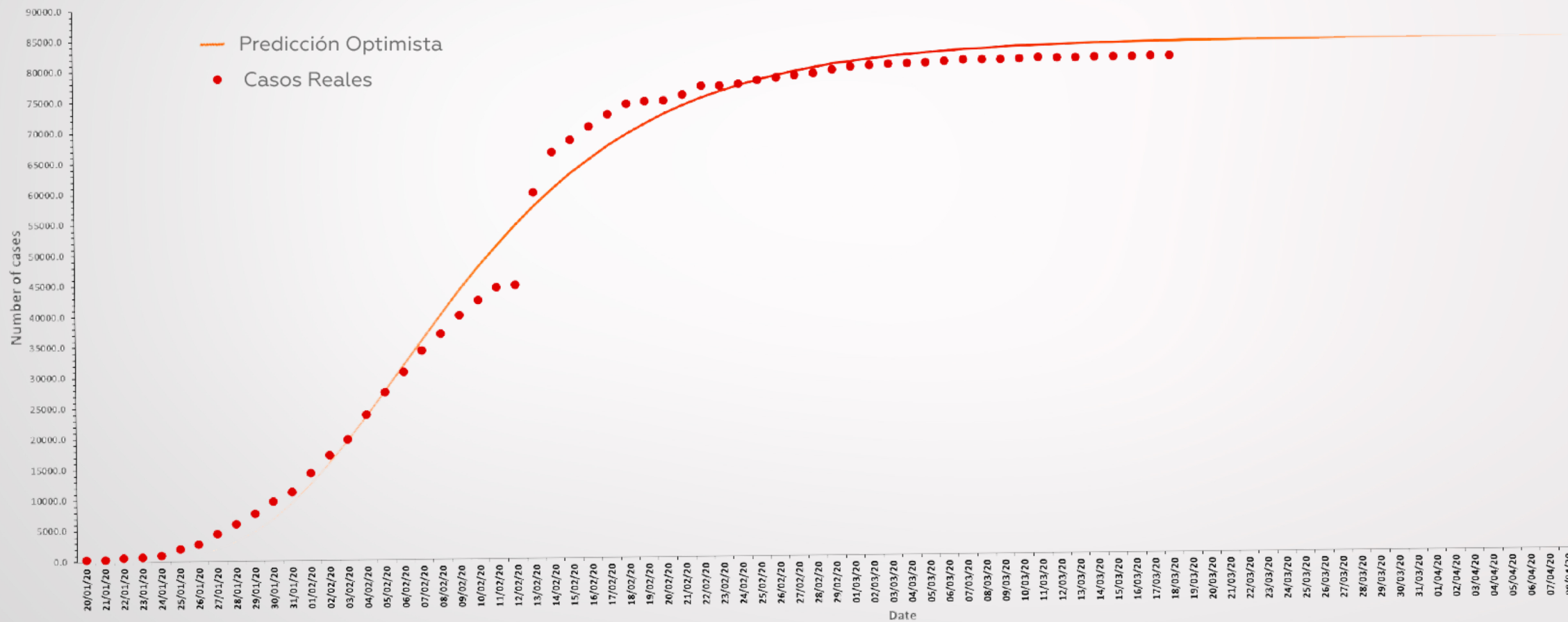
Sala de Situación COVID-19:

20 de marzo 2020



Panorama en China

Modelo predictivo de Boltzman Sigmoide

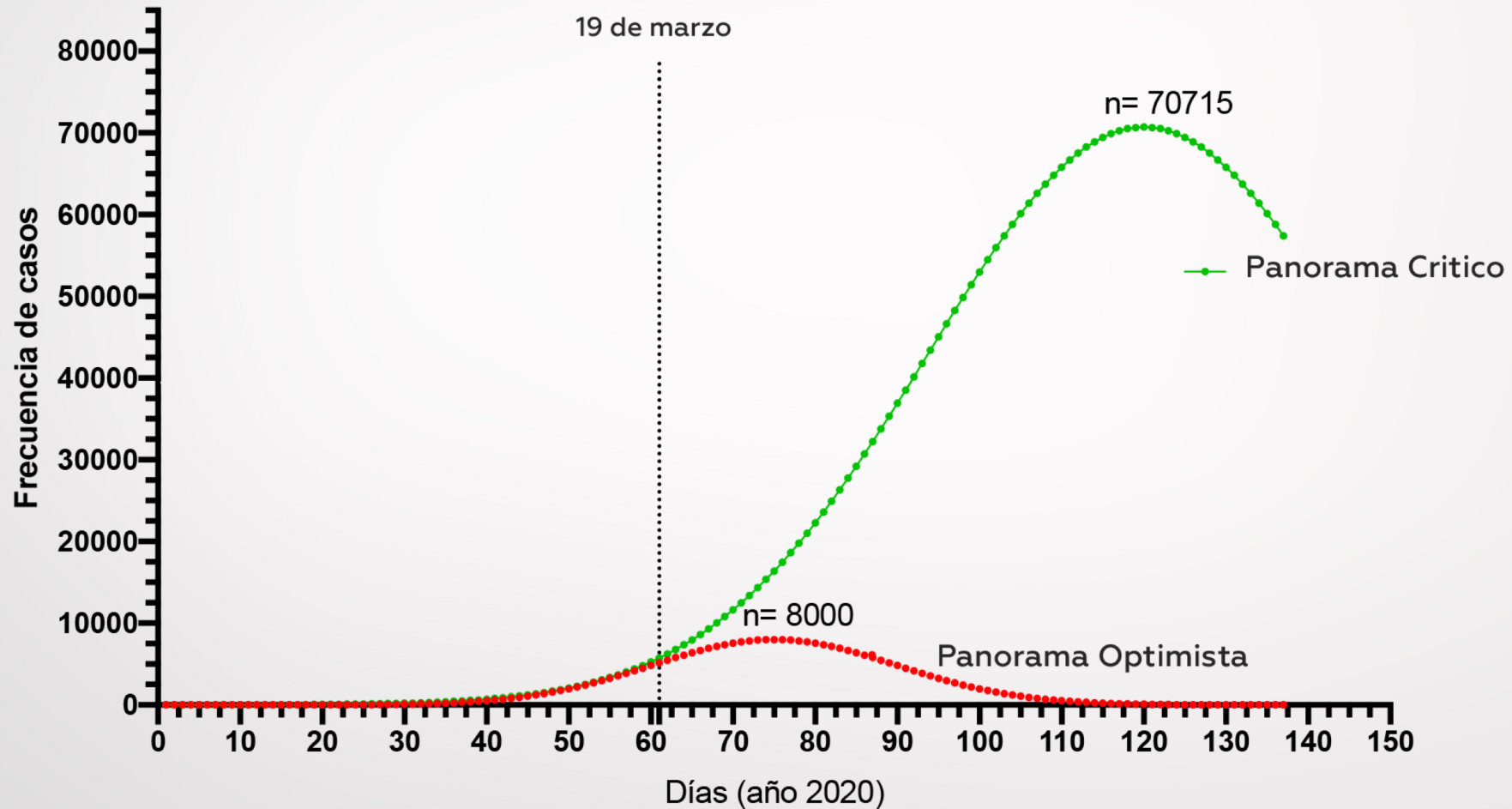




Posibles Escenarios en México

Modelo predictivo de Gauss

(al 12 de marzo 2020)

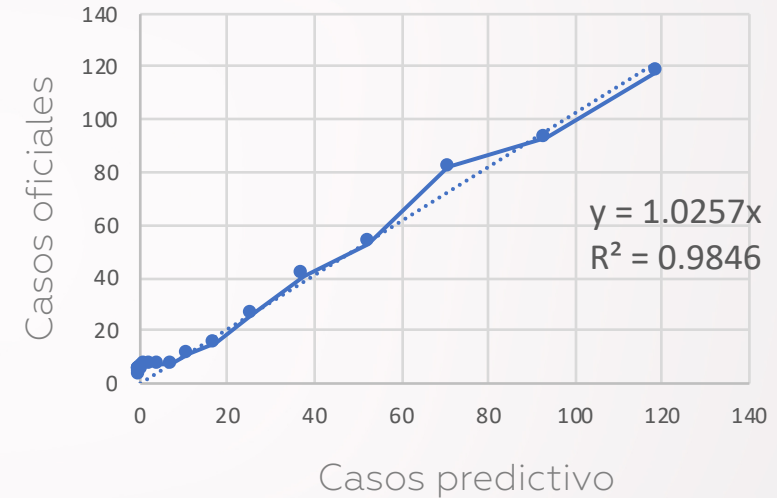




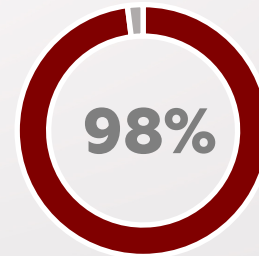
Tendencia actual de número de casos de COVID-19

Calculado con los datos oficiales de la Secretaría de Salud Pública

Días	Fecha	Casos oficiales	Predictivo
1	28/02/20	3	0
2	29/02/20	4	0
3	01/03/20	5	0
4	02/03/20	5	0.1
5	03/03/20	5	0.1
6	04/03/20	5	0.2
7	05/03/20	5	0.4
8	06/03/20	6	0.8
9	07/03/20	7	1.4
10	08/03/20	7	2.5
11	09/03/20	7	4.3
12	10/03/20	7	7.1
13	11/03/20	11	11.3
14	12/03/20	15	17.3
15	13/03/20	26	25.9
16	14/03/20	41	37.4
17	15/03/20	53	52.4
18	16/03/20	82	71
19	17/03/20	93	93.3
20	18/03/20	118	118.6
21	19/03/20	proximos días	146.0
22	20/03/20	proximos días	174.2
23	21/03/20	proximos días	201.2
24	22/03/20	proximos días	225.1
25	23/03/20	proximos días	243.9
26	24/03/20	proximos días	255.9



Nivel de correlación:



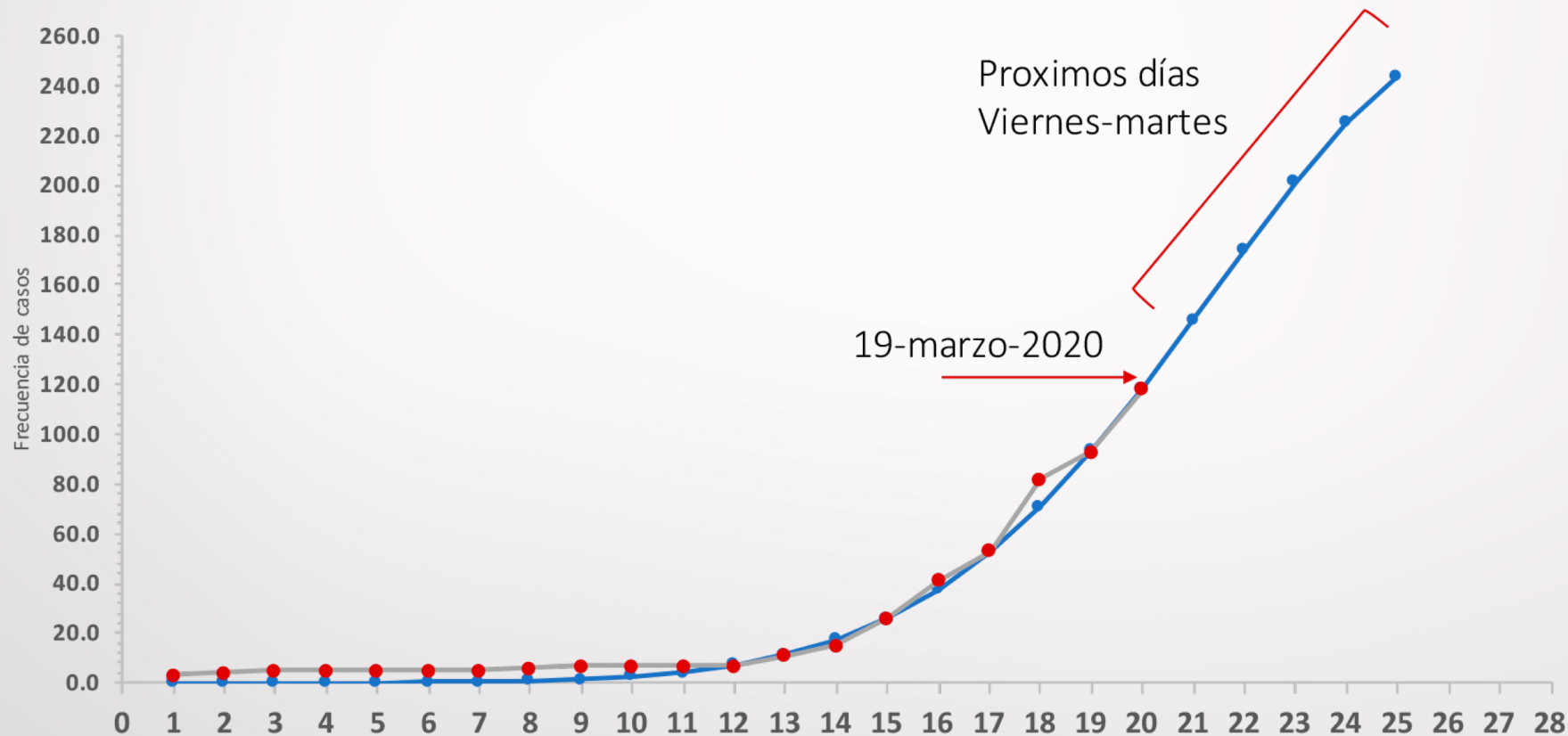
Tendencia actual de número de casos de COVID-19

Calculado con los datos oficiales de la Secretaría de Salud Pública



casos de covid-19 en México

—●— Predictivo ●— Casos reales



Modelo Predictivo de Gauss