



UNIVERSIDAD DE
GUADALAJARA

Red Universitaria e Institución Benemérita de Jalisco

ANEXO ESTADÍSTICO 2020

DR. RICARDO VILLANUEVA LOMELÍ
RECTOR GENERAL

ESTADÍSTICA INSTITUCIONAL



UNIVERSIDAD DE
GUADALAJARA
Red Universitaria e Institución Benemérita de Jalisco

ANEXO ESTADÍSTICO 2020

Ricardo Villanueva Lomelí
Rector General

Dr. Héctor Raúl Solís Gadea
Vicerrector Ejecutivo

Mtro. Guillermo Arturo Gómez Mata
Secretario General

Mtra. Paola Lycette Corona Gutiérrez
Coodinadora General de Planeación y Evaluación



**UNIVERSIDAD DE
GUADALAJARA**

Red Universitaria e Institución Benemérita de Jalisco

UNIVERSIDAD DE GUADALAJARA

Ricardo Villanueva Lomelí
Rector General

Dr. Héctor Raúl Solís Gadea
Vicerrector Ejecutivo

Mtro. Guillermo Arturo Gómez Mata
Secretario General

D.R. © 2021, Universidad de Guadalajara

Universidad de Guadalajara
Avenida Juárez 976
C.P. 44100
Guadalajara, Jalisco

www.udg.mx

Fecha de corte: diciembre 2020 / enero 2021
Fecha de cierre: 12 de abril de 2021
Fecha de publicación: 29 de junio de 2021

Guadalajara, Jalisco, México

Prohibida la reproducción total o parcial sin el
permiso por escrito de sus autores.

Como la institución benemérita y bicentenaria, pública, laica y autónoma de Jalisco, la Universidad de Guadalajara constituye la enseñanza, la investigación y transferencia del conocimiento científico, la cultura, el deporte y la inclusión social en un ejercicio de red descentralizado que sigue siendo motivo de orgullo para la sociedad jalisciense para la que piensa y trabaja, así como de admiración más allá de las fronteras locales y nacionales.

La Red Universitaria de Jalisco tiene presencia en 109 municipios de los 125 del estado, y durante el último año su conformación pasó de 15 a 16 centros universitarios (seis metropolitanos y diez regionales) con la reciente apertura del Centro Universitario de Tlajomulco, además de un Sistema de Universidad Virtual (SUV) y un Sistema de Educación Media Superior (SEMS) integrado por 174 planteles distribuidos en 71 escuelas, 96 módulos, 7 extensiones y un bachillerato general impartido en modalidad virtual.

Así pues, su tamaño y diversidad convierten a esta comunidad universitaria en una de las más amplias entre las universidades públicas estatales del país, y aunque la pandemia de COVID-19 ha representado un año que demandó a todas y todos resiliencia, gestión de la incertidumbre, y constante innovación en procesos que dábamos por sentado, la Universidad de Guadalajara vio oportunidades para refrendar su compromiso social en todos los alcances posibles. Ejemplo de ello es el crecimiento de la matrícula, que para el ciclo escolar 2020-2021 consta de 310,845 estudiantes, notable incremento que se debió a la universalidad de la admisión en el nivel medio superior, así como al incremento de capacidades para el nivel superior. Sin duda, una decisión histórica para la institución en medio de una crisis global a la que no nos podíamos sumar cerrando las puertas de ingreso, sino abriéndolas para todo el que deseara encontrar en esta, su casa. Así, podemos contar a 138,372 estudiantes en estudios de nivel superior y 172,473 en estudios de nivel medio superior. Por su parte, la comunidad docente se conforma por 19,304 académicas y académicos, mientras que la comunidad administrativa se integra por un total de 9,038 trabajadoras y trabajadores.

De nueva cuenta, la integración de este Anexo Estadístico se da en medio de una crisis sin precedentes, que requirió de nuevas formas de trabajo, organización y colaboración entre las dependencias de la Red Universitaria. El resultado: una herramienta de consulta tanto para la comunidad universitaria, como para responsables de entidades públicas y privadas vinculadas a procesos de planeación educativa y políticas públicas en la materia.

Sus seis apartados de contenido, con actualización y evolución de los datos relacionados con la 1. Docencia y aprendizaje, 2. Investigación y Posgrado, 3. Vinculación, 4. Extensión y difusión, 5. Internacionalización y 6. Gestión y Gobierno, preceden a un séptimo y nuevo apartado que significa la alineación del contenido al Plan de Desarrollo Institucional 2019-2025 Visión 2030, “Tradición y Cambio”. Lo anterior, como un ejercicio previo a reordenar también este insumo en aras de que la información institucional se encuentre también alineada a los Propósitos Sustantivos y, por ende, a la Agenda 2030 de Desarrollo Sostenible.

Nos enorgullece que, en medio de la adversidad, la Red Universitaria de Jalisco siga siendo ejemplo de transformación social, rigiéndose siempre bajo principios de sostenibilidad, gobernanza, transparencia y rendición de cuentas. Este documento da testimonio estadístico de ello. “Piensa y trabaja”.

*Dr. Ricardo Villanueva Lomelí
Rector General
Junio de 2021*

ÍNDICE GENERAL

1. Docencia y aprendizaje	25
1.1 Alumnos	26
1.2 Nivel medio superior.....	746
1.3 Oferta educativa	1434
1.4 Apoyos académicos	1529
2. Investigación y posgrado	1590
3. Vinculación	1697
4. Extensión y difusión	1753
5. Internacionalización.....	1885
6. Gestión y gobierno	1963
6.1 Recursos humanos: Personal académico.....	1964
6.2 Recursos humanos: Personal administrativo.....	2108
6.3 Financiamiento	2135
6.4 Gestión.....	2150
6.5 Gobierno	2156
Alineación al PDI, 2019-2025 / Visión 2030.....	2217
Glosario y siglario.....	2242

ÍNDICE DE TABLAS Y GRÁFICAS

1. DOCENCIA Y APRENDIZAJE	25
1.1. Alumnos	26
Cuadro 1.1.1 Alumnos por nivel educativo y sexo, ciclo 2020-2021.....	27
Cuadro 1.1.2 Alumnos por entidad universitaria y sexo, ciclo 2020-2021	28
Cuadro 1.1.3 Evolución de la matrícula por nivel educativo, ciclos 2015-2016 al 2020-2021	29
Cuadro 1.1.4 Evolución de la matrícula por entidad universitaria, ciclos 2015-2016 al 2020-2021.....	30
Cuadro 1.1.5 Alumnos de nivel medio superior por entidad universitaria, nivel educativo y sexo, ciclo 2020-2021.....	31
Cuadro 1.1.6 Evolución de la matrícula de nivel medio superior, ciclos 2015-2016 al 2020-2021	31
Cuadro 1.1.7 Alumnos de pregrado por entidad universitaria, nivel educativo y sexo, ciclo 2020-2021	32
Cuadro 1.1.8 Evolución de la matrícula de pregrado por entidad universitaria, ciclos 2015-2016 al 2020-2021	33
Cuadro 1.1.9 Alumnos de posgrado por entidad universitaria, nivel educativo y sexo, ciclo 2020-2021.....	34
Cuadro 1.1.10 Evolución de la matrícula de posgrado por entidad universitaria, ciclos 2015-2016 al 2020-2021	35
Cuadro 1.1.11 Alumnos de nivel superior por entidad universitaria y sexo, ciclo 2020-2021	37
Cuadro 1.1.12 Evolución de la matrícula de nivel superior por entidad universitaria, ciclos 2015-2016 al 2020-2021.....	38
Cuadro 1.1.13 Alumnos de educación superior por nivel educativo, sexo y área de conocimiento, ciclo 2020-2021.....	39
Cuadro 1.1.14 Evolución de la matrícula de educación superior por nivel educativo y área de conocimiento, ciclos 2015-2016 al 2020-2021	40
Cuadro 1.1.15 Evolución de la matrícula de licenciatura por área de conocimiento y sexo, ciclos 2015-2016 al 2020-2021	41
Cuadro 1.1.16 Alumnos por modalidad, nivel educativo y sexo, ciclo 2020-2021	42
Cuadro 1.1.17 Evolución de la matrícula por modalidad y nivel educativo, ciclos 2015-2016 al 2020-2021	43
Cuadro 1.1.18 Alumnos en centros universitarios, SUV y SEMS, por programa educativo y sexo, ciclo 2020-2021.....	44
Cuadro 1.1.19 Matrícula en programas educativos de calidad por sexo, centro universitario y SUV, ciclo 2015-2016.....	59
Cuadro 1.1.20 Matrícula en programas educativos de calidad por sexo, centro universitario y SUV, ciclo 2016-2017.....	64
Cuadro 1.1.21 Matrícula en programas educativos de calidad por sexo, centro universitario y SUV, ciclo 2017-2018.....	68
Cuadro 1.1.22 Matrícula en programas educativos de calidad por sexo, centro universitario y SUV, ciclo 2018-2019.....	72
Cuadro 1.1.23 Matrícula en programas educativos de calidad por sexo, centro universitario y SUV, ciclo 2019-2020.....	76
Cuadro 1.1.24 Matrícula en programas educativos de calidad por sexo, centro universitario y SUV, ciclo 2020-2021.....	80
Cuadro 1.1.25 Matrícula de licenciatura en programas educativos de calidad en centros universitarios y SUV, ciclos 2015-2016 al 2020-2021	84
Cuadro 1.1.26 Matrícula de pregrado en programas educativos de calidad en centros universitarios y SUV, ciclos 2015-2016 al 2020-2021	85

Cuadro 1.1.27	Matrícula en posgrados inscritos en el Programa Nacional de Posgrados de Calidad (PNPC), por sexo, centro universitario y SUV, ciclo 2015-2016.....	86
Cuadro 1.1.28	Matrícula en posgrados inscritos en el Programa Nacional de Posgrados de Calidad (PNPC), por sexo, centro universitario y SUV, ciclo 2016-2017.....	90
Cuadro 1.1.29	Matrícula en posgrados inscritos en el Programa Nacional de Posgrados de Calidad (PNPC), por sexo, centro universitario y SUV, ciclo 2017-2018.....	94
Cuadro 1.1.30	Matrícula en posgrados inscritos en el Programa Nacional de Posgrados de Calidad (PNPC), por sexo, centro universitario y SUV, ciclo 2018-2019.....	99
Cuadro 1.1.31	Matrícula en posgrados inscritos en el Programa Nacional de Posgrados de Calidad (PNPC), por sexo, centro universitario y SUV, ciclo 2019-2020.....	105
Cuadro 1.1.32	Matrícula en posgrados inscritos en el Programa Nacional de Posgrados de Calidad (PNPC), por sexo, centro universitario y SUV, ciclo 2020-2021.....	111
Cuadro 1.1.33	Matrícula en posgrados inscritos en el Programa Nacional de Posgrados de Calidad (PNPC) en centros universitarios y SUV, ciclos 2015-2016 al 2020-2021	117
Cuadro 1.1.34	Proporción de alumnos de nivel medio superior en Jalisco atendidos por la UdeG, por sexo y nivel educativo, ciclo 2020-2021	118
Cuadro 1.1.35	Proporción de alumnos de nivel medio superior en Jalisco por subsistema atendidos por la UdeG, por sexo y nivel educativo, ciclo 2020-2021	118
Cuadro 1.1.36	Proporción de alumnos en sostenimiento público de nivel medio superior en Jalisco atendidos por la UdeG, por sexo y nivel educativo, ciclo 2020-2021	119
Cuadro 1.1.37	Atención de la UdeG a la demanda natural de nivel medio superior en Jalisco por sexo, ciclo 2020-2021	119
Cuadro 1.1.38	Absorción de egresados de secundaria en Jalisco por la UdeG, ciclo 2019-2020	119
Cuadro 1.1.39	Proporción de alumnos de nivel medio superior en Jalisco por nivel educativo por la UdeG, ciclos 2015-2016 al 2020-2021	120
Cuadro 1.1.40	Proporción de alumnos de nivel medio superior en Jalisco por subsistema atendidos por la UdeG, ciclos 2015-2016 al 2020-2021.....	120
Cuadro 1.1.41	Atención de la UdeG a la demanda natural de nivel medio superior en Jalisco, ciclos 2015-2016 al 2020-2021	120
Cuadro 1.1.42	Absorción de egresados de secundaria en Jalisco por la UdeG, ciclos 2015-2016 al 2020-2021.....	120
Cuadro 1.1.43	Proporción de alumnos de nivel superior en Jalisco atendidos por la UdeG, por sexo y nivel educativo, ciclo 2020-2021	121
Cuadro 1.1.44	Proporción de alumnos nivel superior por subsistema en Jalisco atendidos por la UdeG, por ciclo y nivel educativo, ciclo 2019-2020.....	121
Cuadro 1.1.45	Proporción de alumnos de sostenimiento público de nivel superior en Jalisco atendidos por la UdeG, ciclo 2020-2021	122
Cuadro 1.1.46	Atención de la UdeG a la demanda natural de nivel superior en Jalisco por sexo, ciclo 2020-2021.....	122
Cuadro 1.1.47	Absorción de egresados de bachillerato general y bachillerato técnico en Jalisco por la UdeG, ciclo 2020-2021.....	122
Cuadro 1.1.48	Proporción de alumnos nivel superior por nivel educativo en Jalisco atendidos por la UdeG, ciclos 2015-2016 al 2020-2021	123
Cuadro 1.1.49	Proporción de alumnos nivel superior por subsistema en Jalisco atendidos por la UdeG, ciclos 2015-2016 al 2020-2021	123
Cuadro 1.1.50	Atención de la UdeG a la demanda natural de nivel superior en Jalisco, ciclos 2015-2016 al 2020-2021.....	123
Cuadro 1.1.51	Absorción de egresados de educación media superior en Jalisco por la UdeG, ciclos 2015-2016 al 2020-2021	123

Cuadro 1.1.52	Concursantes y admitidos al nivel medio superior en la UdeG, por sexo y entidad, calendarios 2020B y 2021A	124
Cuadro 1.1.53	Concursantes y admitidos a pregrado en la UdeG, calendarios 2020B y 2021A.....	125
Cuadro 1.1.54	Evolución de concursantes y admitidos a educación media superior en la UdeG, calendarios 2015A al 2021A	127
Cuadro 1.1.55	Evolución de concursantes y admitidos a técnico superior universitario en la UdeG, calendarios 2015A al 2021A	128
Cuadro 1.1.56	Evolución de concursantes y admitidos a licenciatura en la UdeG, calendarios 2015A al 2021A.....	129
Cuadro 1.1.57	Evolución de concursantes y admitidos en la UdeG, calendarios 2015A al 2021A.....	130
Cuadro 1.1.58	Resultados de la aplicación de la Prueba de Aptitud Académica en CU, razonamiento verbal, calendarios 2020B y 2021A	131
Cuadro 1.1.59	Resultados de la aplicación de la Prueba de Aptitud Académica en CU, razonamiento matemático, calendarios 2020B y 2021A.....	132
Cuadro 1.1.60	Resultados de la aplicación de la Prueba de Aptitud Académica en CU, inglés, calendarios 2019B y 2020A	133
Cuadro 1.1.61	Resultados de la aplicación de la Prueba Piense II para ingresar al nivel medio superior en los CU, habilidad cognoscitiva, calendarios 2015A al 2021A.....	134
Cuadro 1.1.62	Resultados de la aplicación de la Prueba Piense II para ingresar al nivel medio superior en los CU, conocimiento del español, calendarios 2015A al 2021A.....	136
Cuadro 1.1.63	Resultados de la aplicación de la Prueba Piense II para ingresar al nivel medio superior en los CU, conocimiento matemático, calendarios 2015A al 2021A	138
Cuadro 1.1.64	Resultados de la aplicación de la Prueba Piense II para ingresar al nivel medio superior en los CU, conocimiento del inglés, calendarios 2015A al 2021A.....	140
Cuadro 1.1.65	Distribución del total de admitidos en los CU y SUV por tipo de escuela de procedencia y sexo, calendarios 2015A al 2018A	142
Cuadro 1.1.66	Distribución del total de admitidos en los CU y SUV por tipo de escuela de procedencia y sexo, calendarios 2018B al 2021A	143
Cuadro 1.1.67	Índices de retención y deserción de créditos en programas educativos de nivel superior ofertados en CU y SUV, 2020A y 2020B	144
Cuadro 1.1.68	Índices de aprobación y reprobación escolar en programas educativos de nivel superior ofertados en CU y SUV, 2020A y 2020B	158
Cuadro 1.1.69	Índice de aprobación en educación superior por entidad universitaria, calendarios 2020A y 2020B.....	173
Cuadro 1.1.70	Índice de retención de créditos en educación superior por entidad universitaria, calendarios 2020A y 2020B	174
Cuadro 1.1.71	Estudiantes equivalentes de tiempo completo en CU y el SUV, calendarios 2015A al 2020B	175
Cuadro 1.1.72	Calificaciones promedio de los alumnos inscritos a cursos en CU y el SUV, calendarios 2015A al 2020B.....	176
Cuadro 1.1.73	Calificaciones promedio de alumnos de nivel superior por entidad universitaria y nivel educativo, calendarios 2015A al 2017B.....	177
Cuadro 1.1.74	Calificaciones promedio de alumnos de nivel superior por entidad universitaria y nivel educativo, calendarios 2018A al 2020B.....	180
Cuadro 1.1.75	Expedición y Registro Electrónico de Títulos en la Red Universitaria, por sexo, 2015-2020.....	183
Cuadro 1.1.76	Cédulas expedidas en la Red Universitaria, por sexo, 2015-2020	186
Cuadro 1.1.77	Estudiantes de la UdeG evaluados por el EGEL, 2015-2020	187
Cuadro 1.1.78	Resultados obtenidos por los estudiantes de la UdeG en la aplicación del EGEL, 2015-2020	189
Cuadro 1.1.79	Aplicación de examen del CENEVAL por entidad universitaria, programa de estudio y sexo, 2020.....	190

Cuadro 1.1.80	Alumnos de posgrado becados por el CONACyT, 2015-2020.....	193
Cuadro 1.1.81	Alumnos beneficiados con becas Manutención por sexo, ciclos 2015-2016 al 2020-2021	195
Cuadro 1.1.82	Estudiantes beneficiarios de programas y servicios, 2015-2020	197
Cuadro 1.1.83	Evolución del Programa de Estímulos a Estudiantes Sobresalientes, 2015-2020.....	198
Cuadro 1.1.84	Apoyos económicos para estudios de idiomas a estudiantes sobresalientes en la Red Universitaria, 2015-2020	200
Cuadro 1.1.85	Beneficiarios del Programa de Becas de Educación Media Superior de la SEP, 2015-2020	201
Cuadro 1.1.86	Beneficiarios del programa de Oportunidades, 2015-2020.....	201
Cuadro 1.1.87	Beneficiarios de la Beca para el Bienestar Benito Juárez por sexo, 2019 a 2020	202
Cuadro 1.1.88	Matrícula del SUV por lugar de residencia y sexo, ciclo 2020-2021	204
Cuadro 1.1.89	Matrícula del PROULEX según sede e idioma impartido, 2015-2017	209
Cuadro 1.1.90	Matrícula del PROULEX según sede e idioma impartido, 2018-2020	210
Cuadro 1.1.91	Matrícula del PROULEX según tipo de programa, 2015-2020	211
Cuadro 1.1.92	Alumnos en cursos y programas ofertados en el CECM, ciclos 2015-2016 al 2017-2018	213
Cuadro 1.1.93	Alumnos en cursos y programas ofertados en el CECM, ciclos 2018-2019 al 2020-2021	214
Cuadro 1.1.94	Matrícula de nivel medio superior por IRVOE, programa educativo y sexo, 2015-2017.....	215
Cuadro 1.1.95	Matrícula de nivel medio superior por IRVOE, programa educativo y sexo, 2018-2020.....	217
Cuadro 1.1.96	Matrícula de nivel superior por IRVOE, programa educativo y sexo, 2015-2017.....	219
Cuadro 1.1.97	Matrícula de nivel superior por IRVOE, programa educativo y sexo, 2018-2020.....	222
Cuadro 1.1.98	Alumnos en centros universitarios y el SUV que reciben tutorías, por programa educativo y sexo, 2020	224
Cuadro 1.1.99	Alumnos en centros universitarios que reciben orientación educativa y/o servicios de apoyo psicológico, 2015-2020	236
Cuadro 1.1.100	Alumnos por computadora, 2015-2020.....	237
Cuadro 1.1.101	Promedios de los alumnos admitidos a licenciatura, por centro universitario y tipo de escuela de procedencia, calendarios 2015B al 2016B.....	238
Cuadro 1.1.102	Promedios de los alumnos admitidos a licenciatura, por centro universitario y tipo de escuela de procedencia, calendarios 2017A al 2018A.....	244
Cuadro 1.1.103	Promedios de los alumnos admitidos a licenciatura, por centro universitario y tipo de escuela de procedencia, calendarios 2018B al 2019B.....	250
Cuadro 1.1.104	Promedios de los alumnos admitidos a licenciatura, por centro universitario y tipo de escuela de procedencia, calendarios 2020A al 2021A.....	256
Cuadro 1.1.105	Egresados por entidad universitaria y nivel educativo, ciclos 2014-2015 al 2019-2020	262
Cuadro 1.1.106	Titulados por entidad universitaria y nivel educativo, periodos 2015A al 2017B	265
Cuadro 1.1.107	Titulados por entidad universitaria y nivel educativo, periodos 2018A al 2020B	269
Cuadro 1.1.108	Graduados por entidad universitaria y nivel educativo, ciclos 2014-2015 al 2019-2020.....	272
Cuadro 1.1.109	Alumnos con alguna discapacidad por entidad universitaria y nivel educativo, ciclo 2015-2016 a 2020-2021	274
Cuadro 1.1.110	Alumnos hablantes de alguna lengua indígena por entidad universitaria y nivel educativo, ciclo 2015-2016 a 2020-2021	278
Cuadro 1.1.111	Alumnos de educación media superior por entidad universitaria y edad, ciclo 2015-2016 a 2020-2021	282
Cuadro 1.1.112	Alumnos de pregrado por entidad universitaria y edad, ciclo 2015-2016 a 2020-2021	285
Cuadro 1.1.113	Alumnos de posgrado por entidad universitaria y edad, ciclo 2015-2016 a 2020-2021.....	290
Cuadro 1.1.114	Matrícula en educación media superior por grado de avance, ciclo 2015-2016 al 2020-2021	295
Cuadro 1.1.115	Matrícula en pregrado por grado de avance, ciclo 2015-2016 al 2020-2021	297
Cuadro 1.1.116	Matrícula en posgrado por grado de avance, ciclo 2015-2016 al 2020-2021	302

Cuadro 1.1.117	Admitidos a educación media superior según su lugar de residencia, por entidad universitaria, calendarios 2015A al 2017A	306
Cuadro 1.1.118	Admitidos a educación media superior según su lugar de residencia, por entidad universitaria, calendarios 2017B al 2019A	328
Cuadro 1.1.119	Admitidos a educación media superior según su lugar de residencia, por entidad universitaria, calendarios 2019B al 2021A	347
Cuadro 1.1.120	Admitidos a pregrado según su lugar de residencia, por entidad universitaria, calendarios 2015A al 2017A	370
Cuadro 1.1.121	Admitidos a pregrado según su lugar de residencia, por entidad universitaria, calendarios 2017B al 2019A	442
Cuadro 1.1.122	Admitidos a pregrado según su lugar de residencia, por entidad universitaria, calendarios 2019B al 2021A	512
Cuadro 1.1.123	Admitidos a posgrado según su lugar de residencia, por entidad universitaria, calendarios 2015A al 2017A	583
Cuadro 1.1.124	Admitidos a posgrado según su lugar de residencia, por entidad universitaria, calendarios 2017B al 2019A	619
Cuadro 1.1.125	Admitidos a posgrado según su lugar de residencia, por entidad universitaria, calendarios 2019B al 2021A	652
Cuadro 1.1.126	Titulados de TSU por modalidad, entidad universitaria y sexo, 2015-2017	682
Cuadro 1.1.127	Titulados de TSU por modalidad, entidad universitaria y sexo, 2018-2020	684
Cuadro 1.1.128	Titulados de licenciatura por modalidad, entidad universitaria y sexo, 2015-2017	686
Cuadro 1.1.129	Titulados de licenciatura por modalidad, entidad universitaria y sexo, 2018-2020	694
Cuadro 1.1.130	Títulos emitidos con perspectiva de género, por programa educativo, 2015-2020	702
Cuadro 1.1.131	Alumnos que participan en olimpiadas y concursos científicos, por entidad y sexo, 2015-2020	726
Cuadro 1.1.132	Alumnos que participan en proyectos de formación cultural, por entidad y sexo, 2015-2020	729
Cuadro 1.1.133	Egresados en centros universitarios y SUV, por programa educativo y sexo, ciclo 2020-2021	732

1.2. Nivel Medio Superior 746

Cuadro 1.2.1	Planteles de Educación Media Superior, 2020	747
Cuadro 1.2.2	Resultado de la aplicación de la prueba Piense II para ingresar al nivel medio superior del SEMS, calendario 2015B	752
Cuadro 1.2.3	Resultado de la aplicación de la prueba Piense II para ingresar al nivel medio superior del SEMS, calendario 2016B	753
Cuadro 1.2.4	Resultado de la aplicación de la prueba Piense II para ingresar al nivel medio superior del SEMS, calendario 2017B	754
Cuadro 1.2.5	Resultado de la aplicación de la prueba Piense II para ingresar al nivel medio superior del SEMS, calendario 2018B	755
Cuadro 1.2.6	Resultado de la aplicación de la prueba Piense II para ingresar al nivel medio superior del SEMS, calendario 2019B	756
Cuadro 1.2.7	Resultado de la aplicación de la prueba Piense II para ingresar al nivel medio superior del SEMS, calendario 2020B	757
Cuadro 1.2.8	Flujo de admisión a educación media superior por plantel y tipo de programa educativo, calendarios 2015A-2016A	758
Cuadro 1.2.9	Flujo de admisión a educación media superior por plantel y tipo de programa educativo, calendarios 2016B-2017A	765

Cuadro 1.2.10	Flujo de admisión a educación media superior por plantel y tipo de programa educativo, calendarios 2017B-2018A.....	775
Cuadro 1.2.11	Flujo de admisión a educación media superior por plantel y tipo de programa educativo, calendarios 2018B-2019A.....	785
Cuadro 1.2.12	Flujo de admisión a educación media superior por plantel y tipo de programa educativo, calendarios 2019B-2020A.....	795
Cuadro 1.2.13	Flujo de admisión a educación media superior por plantel y tipo de programa educativo, calendarios 2020B-2021A.....	805
Cuadro 1.2.14	Matrícula total de educación media superior por plantel y sexo, ciclo 2015-2016	811
Cuadro 1.2.15	Matrícula total de educación media superior por plantel y sexo, ciclo 2016-2017 al 2017-2018	818
Cuadro 1.2.16	Matrícula total de educación media superior por plantel y sexo, ciclo 2018-2019 al 2020-2021	824
Cuadro 1.2.17	Matrícula en Bachillerato General por Áreas Interdisciplinarias, por escuela, ciclo 2015-2016 a 2020-2021	829
Cuadro 1.2.18	Matrícula en el SEMS, Bachillerato General por Competencias, por escuela y sexo, ciclo 2015-2016.....	830
Cuadro 1.2.19	Matrícula en el SEMS, Bachillerato General por Competencias, por escuela y sexo, ciclo 2016-2017.....	832
Cuadro 1.2.20	Matrícula en el SEMS, Bachillerato General por Competencias, por escuela y sexo, ciclo 2017-2018.....	834
Cuadro 1.2.21	Matrícula en el SEMS, Bachillerato General por Competencias, por escuela y sexo, ciclo 2018-2019.....	836
Cuadro 1.2.22	Matrícula en el SEMS, Bachillerato General por Competencias, por escuela y sexo, ciclo 2019-2020.....	838
Cuadro 1.2.23	Matrícula en el SEMS, Bachillerato General por Competencias, por escuela y sexo, ciclo 2020-2021.....	840
Cuadro 1.2.24	Matrícula de nivel medio superior en la Red Universitaria por programa educativo y sexo, ciclo 2020-2021.....	842
Cuadro 1.2.25	Alumnos de primer ingreso a educación media superior según el lugar de residencia, por entidad universitaria, calendarios 2015A al 2016B	844
Cuadro 1.2.26	Alumnos de primer ingreso a educación media superior según el lugar de residencia, por entidad universitaria, calendarios 2017A al 2021A.....	858
Cuadro 1.2.27	Alumnos de educación media superior por plantel y edad, ciclo 2015-2016 a 2020-2021	869
Cuadro 1.2.28	Alumnos de nivel medio superior con alguna discapacidad por plantel y nivel educativo, ciclo 2015-2016 a 2020-2021.....	899
Cuadro 1.2.29	Alumnos hablantes de alguna lengua indígena por entidad universitaria y nivel educativo, ciclo 2015-2016 a 2020-2021.....	906
Cuadro 1.2.30	Planteles en el PC-SINEMS (antes SNB) por nivel, 2015-2020	910
Cuadro 1.2.31	Matrícula en planteles en el PC-SINEMS (antes SNB) por nivel, 2015-2020	911
Cuadro 1.2.32	Resultado de la aplicación de la prueba Piense II para ingresar al nivel medio superior en centros universitarios, calendarios 2015A-2015B.....	912
Cuadro 1.2.33	Resultado de la aplicación de la prueba Piense II para ingresar al nivel medio superior en centros universitarios, calendarios 2016A-2016B.....	913
Cuadro 1.2.34	Resultado de la aplicación de la prueba Piense II para ingresar al nivel medio superior en centros universitarios, calendarios 2017A-2017B.....	914
Cuadro 1.2.35	Resultado de la aplicación de la prueba Piense II para ingresar al nivel medio superior en centros universitarios, calendario 2018A-2018B.....	915
Cuadro 1.2.36	Resultado de la aplicación de la prueba Piense II para ingresar al nivel medio superior en centros universitarios, calendario 2019A-2019B.....	916

Cuadro 1.2.37	Resultado de la aplicación de la prueba Piense II para ingresar al nivel medio superior en centros universitarios, calendario 2020A-2020B.....	917
Cuadro 1.2.38	Resultado de la aplicación de la prueba Piense II para ingresar al nivel medio superior en centros universitarios, calendario 2021A.....	918
Cuadro 1.2.39	Población escolar de nivel medio superior por entidad universitaria, ciclo 2020-2021.....	919
Cuadro 1.2.40	Promedio de calificaciones de los alumnos inscritos en educación media superior por plantel, 2015-2020, calendarios A.....	920
Cuadro 1.2.41	Promedio de calificaciones de los alumnos inscritos en educación media superior por plantel, 2015-2020, calendarios B.....	926
Cuadro 1.2.42	Total de becarios del Programa Oportunidades, 2015-2020.....	932
Cuadro 1.2.43	Estudiantes beneficiados en el Programa de Becas de Educación Media Superior de la SEP, 2015-2020.....	937
Cuadro 1.2.44	Beneficiarios de la Beca para el Bienestar Benito Juárez, 2019-2020.....	939
Cuadro 1.2.45	Estudiantes beneficiados en el Programa de Estímulos Económicos para Estudiantes Sobresalientes, 2015-2016 al 2020-2021.....	945
Cuadro 1.2.46	Logros obtenidos por alumnos en las olimpiadas nacionales e internacionales de la ciencia, 2015-2020.....	947
Cuadro 1.2.47	Movilidad internacional de estudiantes, 2015-2020.....	952
Cuadro 1.2.48	Egresados de educación media superior por plantel, calendarios 2015A-2015B.....	953
Cuadro 1.2.49	Egresados de educación media superior por plantel, calendarios 2016A-2016B.....	960
Cuadro 1.2.50	Egresados de educación media superior por plantel, calendarios 2017A-2017B.....	966
Cuadro 1.2.51	Egresados de educación media superior por plantel, calendarios 2018A-2018B.....	972
Cuadro 1.2.52	Egresados de educación media superior por plantel, calendarios 2019A-2019B.....	978
Cuadro 1.2.53	Egresados de educación media superior por plantel, calendarios 2020A-2020B.....	984
Cuadro 1.2.54	Egresados del nivel medio superior, modalidad semiescolarizada, por plantel, 2015-2016.....	988
Cuadro 1.2.55	Egresados del nivel medio superior, modalidad semiescolarizada, por plantel, 2017-2020.....	990
Cuadro 1.2.56	Flujo de admisión a nivel superior en la UdeG de los aspirantes egresados del SEMS, por escuela de procedencia, calendarios 2015A y 2015B.....	991
Cuadro 1.2.57	Flujo de admisión a nivel superior en la UdeG de los aspirantes egresados del SEMS, por escuela de procedencia, calendarios 2016A y 2016B.....	993
Cuadro 1.2.58	Flujo de admisión a nivel superior en la UdeG de los aspirantes egresados del SEMS, por escuela de procedencia, calendarios 2017A y 2017B.....	995
Cuadro 1.2.59	Flujo de admisión a nivel superior en la UdeG de los aspirantes egresados del SEMS, por escuela de procedencia, calendario 2018A y 2018B.....	997
Cuadro 1.2.60	Flujo de admisión a nivel superior en la UdeG de los aspirantes egresados del SEMS, por escuela de procedencia, calendario 2019A y 2019B.....	999
Cuadro 1.2.61	Flujo de admisión a nivel superior en la UdeG de los aspirantes egresados del SEMS, por escuela de procedencia y sexo, calendario 2020A y 2020B.....	1001
Cuadro 1.2.62	Flujo de admisión a nivel superior en la UdeG de los aspirantes egresados del SEMS, por escuela de procedencia, calendario 2021A.....	1002
Cuadro 1.2.63	Personal académico del SEMS por dependencia y categoría, 2015-2020.....	1005
Cuadro 1.2.64	Distribución del personal académico del SEMS por dependencia y rango de antigüedad, 2020.....	1025
Cuadro 1.2.65	Distribución del personal académico del SEMS por dependencia y rango de edad, 2020.....	1027
Cuadro 1.2.66	Personal académico de tiempo completo del SEMS por dependencia y función, 2015-2020.....	1030
Cuadro 1.2.67	Profesores docentes de tiempo completo del SEMS por dependencia y categoría, 2015-2017.....	1037
Cuadro 1.2.68	Profesores docentes de tiempo completo del SEMS por dependencia y categoría, 2018 y 2020.....	1065
Cuadro 1.2.69	Profesores investigadores de tiempo completo del SEMS por dependencia y categoría, 2015-2020.....	1089

Cuadro 1.2.70	Técnicos académicos de tiempo completo del SEMS por dependencia y categoría, 2015-2017	1090
Cuadro 1.2.71	Técnicos académicos de tiempo completo del SEMS por dependencia y categoría, 2018 y 2020	1113
Cuadro 1.2.72	Personal académico de medio tiempo del SEMS por dependencia y función, 2015-2017	1134
Cuadro 1.2.73	Personal académico de medio tiempo del SEMS por dependencia y función, 2018-2020	1142
Cuadro 1.2.74	Profesores docentes de medio tiempo del SEMS por dependencia y categoría, 2015-2017	1149
Cuadro 1.2.75	Profesores docentes de medio tiempo del SEMS por dependencia y categoría, 2018 y 2020.....	1170
Cuadro 1.2.76	Técnicos académicos de medio tiempo del SEMS por dependencia y categoría, 2015-2017.....	1185
Cuadro 1.2.77	Técnicos académicos de medio tiempo del SEMS por dependencia y categoría, 2018-2020.....	1205
Cuadro 1.2.78	Profesores de asignatura del SEMS por dependencia y categoría, 2015-2017	1222
Cuadro 1.2.79	Profesores de asignatura por dependencia y categoría del SEMS, 2018-2020.....	1237
Cuadro 1.2.80	Personal académico beneficiado por el Programa de Estímulos al Desempeño Docente por dependencia y nivel, 2015	1251
Cuadro 1.2.81	Personal académico beneficiado por el Programa de Estímulos al Desempeño Docente por dependencia y nivel, 2016	1253
Cuadro 1.2.82	Personal académico beneficiado por el Programa de Estímulos al Desempeño Docente por dependencia y nivel, 2017	1255
Cuadro 1.2.83	Personal académico beneficiado por el Programa de Estímulos al Desempeño Docente por dependencia y nivel, 2018	1257
Cuadro 1.2.84	Personal académico beneficiado por el Programa de Estímulos al Desempeño Docente por dependencia y nivel, 2019	1259
Cuadro 1.2.85	Personal académico beneficiado por el Programa de Estímulos al Desempeño Docente por dependencia y nivel, 2020	1261
Cuadro 1.2.86	Académicos por escuela beneficiarios del programa de Profesionalización, 2015-2020.....	1263
Cuadro 1.2.87	Movilidad de personal académico por dependencia, 2015-2016	1265
Cuadro 1.2.88	Movilidad de personal académico por dependencia, 2017-2020	1267
Cuadro 1.2.89	Académicos en posgrado por escuela que participan en el Programa de Becas Institucionales, 2015-2020.....	1269
Cuadro 1.2.90	Personal académico de tiempo completo del SEMS por dependencia con posgrado, 2015.....	1272
Cuadro 1.2.91	Personal académico de tiempo completo del SEMS por dependencia con posgrado, 2016.....	1276
Cuadro 1.2.92	Personal académico de tiempo completo del SEMS por dependencia con posgrado, 2017	1280
Cuadro 1.2.93	Personal académico de tiempo completo del SEMS por dependencia con posgrado, 2018	1284
Cuadro 1.2.94	Personal académico de tiempo completo del SEMS por dependencia con posgrado, 2019	1287
Cuadro 1.2.95	Personal académico de tiempo completo del SEMS por dependencia con posgrado, 2020	1291
Cuadro 1.2.96	Compactación de plazas de personal académico del SEMS, 2015-2020.....	1295
Cuadro 1.2.97	Distribución del personal administrativo del SEMS por dependencia y categoría, 2015	1297
Cuadro 1.2.98	Distribución del personal administrativo del SEMS por dependencia y categoría, 2016	1302
Cuadro 1.2.99	Distribución del personal administrativo del SEMS por dependencia y categoría, 2017	1307
Cuadro 1.2.100	Distribución del personal administrativo de SEMS por dependencia y categoría, 2018	1312
Cuadro 1.2.101	Distribución del personal administrativo de SEMS por dependencia y categoría, 2019	1317
Cuadro 1.2.102	Distribución del personal administrativo de SEMS por dependencia y categoría, 2020	1322
Cuadro 1.2.103	Distribución del personal administrativo del SEMS por dependencia y categoría, 2015-2020	1327
Cuadro 1.2.104	Distribución del personal administrativo del SEMS por dependencia y rango de antigüedad, 2015	1335
Cuadro 1.2.105	Distribución del personal administrativo del SEMS por dependencia y rango de antigüedad, 2016	1337
Cuadro 1.2.106	Distribución del personal administrativo del SEMS por dependencia y rango de antigüedad, 2017	1339

Cuadro 1.2.107	Distribución del personal administrativo del SEMS por dependencia y rango de antigüedad, 2018.....	1341
Cuadro 1.2.108	Distribución del personal administrativo del SEMS por dependencia y rango de antigüedad, 2019.....	1343
Cuadro 1.2.109	Distribución del personal administrativo del SEMS por dependencia y rango de antigüedad, 2020.....	1345
Cuadro 1.2.110	Distribución del personal administrativo del SEMS por dependencia y rango de edad, 2015.....	1347
Cuadro 1.2.111	Distribución del personal administrativo del SEMS por dependencia y rango de edad, 2016.....	1349
Cuadro 1.2.112	Distribución del personal administrativo del SEMS por dependencia y rango de edad, 2017.....	1351
Cuadro 1.2.113	Distribución del personal administrativo del SEMS por dependencia y rango de edad, 2018.....	1353
Cuadro 1.2.114	Distribución del personal administrativo del SEMS por dependencia y rango de edad, 2019.....	1356
Cuadro 1.2.115	Distribución del personal administrativo del SEMS por dependencia y rango de edad, 2020.....	1359
Cuadro 1.2.116	Equipos de cómputo por dependencia, 2015-2020.....	1362
Cuadro 1.2.117	Títulos y volúmenes de libros por dependencia, 2015.....	1368
Cuadro 1.2.118	Títulos y volúmenes de libros por dependencia, 2016.....	1373
Cuadro 1.2.119	Títulos y volúmenes de libros por dependencia, 2017.....	1378
Cuadro 1.2.120	Títulos y volúmenes de libros por dependencia, 2018.....	1383
Cuadro 1.2.121	Títulos y volúmenes de libros por dependencia, 2019.....	1388
Cuadro 1.2.122	Títulos y volúmenes de libros por dependencia, 2020.....	1393
Cuadro 1.2.123	Beneficiados del programa Semestre base por plantel y sexo, años 2019 y 2020.....	1398
Cuadro 1.2.124	Resultados del programa Semestre base por plantel y sexo, años 2019 y 2020.....	1404

1.3. Oferta educativa 1434

Cuadro 1.3.1	Programas educativos de tipo básico, profesional medio, técnico y de nivel medio superior, 2020.....	1435
Cuadro 1.3.2	Programas educativos de técnico superior universitario, licenciatura y de tipo posbásico, por entidad universitaria, 2020.....	1437
Cuadro 1.3.3	Programas educativos de posgrado por área de conocimiento, 2020.....	1451
Cuadro 1.3.4	Programas educativos de posgrado por entidad universitaria, 2020.....	1459
Cuadro 1.3.5	Oferta educativa por nivel, 2015-2020.....	1470
Cuadro 1.3.6	Programas educativos por entidad universitaria y nivel, 2020.....	1471
Cuadro 1.3.7	Evolución de la oferta educativa por entidad y nivel educativo, 2015-2020.....	1472
Cuadro 1.3.8	Programas educativos de tipo Básico, Posbásico, Profesional Medio y de Pregrado que se imparten solamente en una entidad, 2020.....	1474
Cuadro 1.3.9	Programas educativos de tipo Básico, Posbásico, Profesional Medio y de Pregrado que se imparten en más de una entidad, 2020.....	1477
Cuadro 1.3.10	Departamentos que desempeñan las funciones de docencia, investigación y extensión, 2020.....	1479
Cuadro 1.3.11	Programas educativos de pregrado por competencias, 2020.....	1483
Cuadro 1.3.12	Programas educativos de pregrado con prácticas profesionales, 2020.....	1489
Cuadro 1.3.13	Distribución de licenciaturas por área de conocimiento, 2015-2020.....	1496
Cuadro 1.3.14	Flexibilidad curricular de los programas educativos de licenciatura y TSU por entidad universitaria, ciclo 2020A.....	1497
Cuadro 1.3.15	Flexibilidad curricular de los programas educativos de licenciatura y TSU por entidad universitaria, ciclo 2020B.....	1498
Cuadro 1.3.16	Materias comunes en los programas educativos de licenciatura y TSU, ciclo escolar 2020A.....	1499
Cuadro 1.3.17	Materias comunes en los programas educativos de licenciatura y TSU, ciclo escolar 2020B.....	1500

Cuadro 1.3.18	Número de programas de pregrado evaluados, acreditados y de calidad, 2015-2020.....	1501
Cuadro 1.3.19	Padrón-EGEL, Programas de Alto Rendimiento Académico 2015-2020	1505
Cuadro 1.3.20	Distribución de programas educativos de posgrado en el PNPC por subprograma, 2015-2020	1508
Cuadro 1.3.21	Programas educativos de posgrado interinstitucionales, 2020	1509
Cuadro 1.3.22	Programas educativos de pregrado de instituciones con REVOE de la UdeG Acreditados por COPAES, 2020	1510
Cuadro 1.3.23	Cursos y diplomados de educación continua impartidos por entidad universitaria, 2020	1511
Cuadro 1.3.24	Cursos y programas ofertados en el Colegio de Español y Cultura Mexicana, 2020	1524
Cuadro 1.3.25	Oferta educativa del PROULEX, 2020	1525
Cuadro 1.3.26	Cursos impartidos por la Coordinación General de Servicios Administrativos e Infraestructura Tecnológica, 2020.....	1526
Cuadro 1.3.27	Materias ofertadas durante el ciclo 2020A.....	1527
Cuadro 1.3.28	Materias ofertadas durante el ciclo 2020B.....	1528

1.4. Apoyos Académicos 1529

Cuadro 1.4.1	Infraestructura de bibliotecas por entidad universitaria, 2015-2020.....	1530
Cuadro 1.4.2	Títulos y volúmenes de libros impresos en bibliotecas de la Red Universitaria, 2015-2020.....	1536
Cuadro 1.4.3	Suscripciones a revistas científicas y de divulgación por entidad universitaria, 2015-2020	1539
Cuadro 1.4.4	Bases de datos con revistas a texto completo en la Biblioteca Digital, 2015-2020.....	1542
Cuadro 1.4.5	Bases de datos referenciales en la Biblioteca Digital, 2015-2020	1546
Cuadro 1.4.6	Bases de datos con libros electrónicos en la Biblioteca Digital, 2015-2020	1547
Cuadro 1.4.7	Servicios proporcionados por la Red de Bibliotecas, 2015-2020.....	1549
Cuadro 1.4.8	Bibliotecas, usuarios y asistencia en la Red de Bibliotecas por entidad universitaria, 2015-2020	1550
Cuadro 1.4.9	Computadoras en la Red de Bibliotecas por entidad universitaria, 2015-2020.....	1554
Cuadro 1.4.10	Proporción de títulos y volúmenes de libros impresos por alumno, por entidad universitaria, 2015-2020.....	1555
Cuadro 1.4.11	Títulos y volúmenes de libros impresos en la Red Universitaria, 2015-2020.....	1558
Cuadro 1.4.12	Patrimonio inmobiliario de la Red Universitaria, 2015-2020	1564
Cuadro 1.4.13	Patrimonio inmobiliario de la Red Universitaria por entidad universitaria, 2015-2020	1565
Cuadro 1.4.14	Patrimonio inmobiliario de la Red Universitaria, por centro universitario 2015-2020.....	1571
Cuadro 1.4.15	Patrimonio inmobiliario de la Red Universitaria (superficie construida m ²), por centro universitario 2015-2020	1572
Cuadro 1.4.16	Patrimonio inmobiliario de la Red Universitaria (Áreas verdes m ²), por centro universitario 2015-2020.....	1573
Cuadro 1.4.17	Mobiliario y equipo por entidad universitaria, 2015-2020.....	1574
Cuadro 1.4.18	Dispositivos y tecnología por entidad universitaria, 2015-2020	1579
Cuadro 1.4.19	Computadoras distribuidas por entidad universitaria, 2015-2020	1585
Cuadro 1.4.20	Servicios de internet de la Red Universitaria, 2015-2020	1586
Cuadro 1.4.21	Servicios de videoconferencia de la Red Universitaria, 2015-2020.....	1587
Cuadro 1.4.22	Consumo de energía eléctrica (kW/h) por entidad universitaria, 2015-2020	1588
Cuadro 1.4.23	Sanitarios con perspectiva de identidades de género por entidad universitaria, 2015-2016 al 2020-2021	1589

2. INVESTIGACIÓN Y POSGRADO 1590

Cuadro 2.1	Investigadores de tiempo completo por entidad universitaria y categoría, 2015-2020	1591
Cuadro 2.2	Investigadores de medio tiempo por entidad universitaria y categoría, 2015-2020	1599
Cuadro 2.3	Profesores miembros del SNI/SNCA por entidad universitaria, nivel y sexo, 2020	1607
Cuadro 2.4	Profesores miembros del SNI/SNCA por entidad universitaria y nivel, 2020	1608
Cuadro 2.5	Profesores investigadores miembros del SNI por entidad universitaria, nivel y sexo, 2015-2020	1643
Cuadro 2.6	Estudiantes que participan en programas para la formación como investigadores, 2020	1646
Cuadro 2.7	Incorporación temprana a la investigación: estudiantes beneficiados como asistentes de investigación o verano científico, 2020	1649
Cuadro 2.8	Cuerpos académicos y líneas de generación y aplicación del conocimiento registradas ante PRODEP, por entidad universitaria, 2020.....	1651
Cuadro 2.9	Cuerpos académicos que participan en redes académicas nacionales e internacionales y redes intercentros, 2020	1652
Cuadro 2.10	Publicaciones como resultado de actividades de investigación, por entidad universitaria, 2020.....	1653
Cuadro 2.11	Proyectos de investigación por tipo y orientación en centros universitarios y el SUV, 2020	1654
Cuadro 2.12	Resultados del programa de apoyo a la mejora en las condiciones de producción de los miembros del SNI /SNCA, PRO/SNI, por entidad universitaria, 2020 (sub programa 1)	1655
Cuadro 2.13	Resultados del programa de apoyo a la mejora en las condiciones de producción de los miembros del SNI /SNCA, PRO/SNI, por entidad universitaria, 2020 (sub programa 2)	1675
Cuadro 2.14	Resultados del Programa de apoyo a la mejora en las condiciones de producción de los miembros del SNI /SNCA, PRO/SNI, por entidad universitaria, 2015-2020.....	1680
Cuadro 2.15	Resultados del Programa de concurrencias financieras para la investigación y atención de la vinculación, por entidad universitaria, 2015-2020.....	1681
Cuadro 2.16	Programas educativos de posgrado por área de conocimiento y nivel en PNPC, 2020	1682
Cuadro 2.17	Programas de posgrado en PNPC, 2015-2020	1690
Cuadro 2.18	Distribución de programas educativos en el PNPC por subprograma, 2015-2020	1691
Cuadro 2.19	Programas educativos de posgrado impartidos conjuntamente con IES internacionales, 2015-2020.....	1692
Cuadro 2.20	Producción científica de la Universidad de Guadalajara. Publicaciones por áreas de investigación registradas en SCOPUS, 2015-2020	1693
Cuadro 2.21	Producción científica de la Universidad de Guadalajara sus Centros y Sistemas Universitarios. Publicaciones registradas en Web of Science de Clarivate Analitycs, por entidad universitaria, 2015-2020.....	1694
Cuadro 2.22	Número de publicaciones con registro ISBN e ISSN en la Red Universitaria, por entidad universitaria, 2015-2020	1695
Cuadro 2.23	Proyectos de investigación desarrollo con recursos externos (CONACYT, COECYTJAL y de más instancias, por entidad universitaria, 2015-2020).....	1696

3. VINCULACIÓN 1697

Cuadro 3.1	Convenios de cooperación audiovisual, 2015-2020	1698
Cuadro 3.2	Convenios de prácticas profesionales por entidad universitaria, 2015-2020	1699
Cuadro 3.3	Programas educativos de pregrado con prácticas profesionales, 2020.....	1700
Cuadro 3.4	Alumnos en convenios de prácticas profesionales, 2020	1707

Cuadro 3.5	Prestadores de servicio social por entidad universitaria, 2015-2020	1708
Cuadro 3.6	Prestadores de servicio social en diferentes sectores y en la Red Universitaria, 2015-2020	1709
Cuadro 3.7	Prestadores de servicio social, por área de conocimiento, 2015-2020	1709
Cuadro 3.8	Horas de servicio social prestadas por entidad universitaria, 2015-2020	1710
Cuadro 3.9	Horas de servicio social prestadas en diferentes sectores y en la Red Universitaria, 2015-2020	1711
Cuadro 3.10	Horas de servicio social prestadas, por área de conocimiento, 2015-2020	1711
Cuadro 3.11	Convenios de servicio social con diferentes sectores y organizaciones, 2015-2020	1712
Cuadro 3.12	Beneficiarios de las actividades realizadas por las Brigadas de Apoyo Comunitario en diferentes áreas, 2015-2020	1712
Cuadro 3.13	Alumnos que prestan su servicio social en apoyo a comunidades marginadas, 2015-2020	1713
Cuadro 3.14	Alumnos que prestan su servicio social en programas asistenciales, 2015-2020	1714
Cuadro 3.15	Servicios que se brindan a la sociedad, 2015-2020	1715
Cuadro 3.16	Beneficiarios de las actividades realizadas por las Brigadas de Apoyo Comunitario, por tipo de servicio, 2015-2020	1716
Cuadro 3.17	Distribución por área de las asesorías y actividades realizadas en apoyo a las comunidades indígenas, 2015-2020	1721
Cuadro 3.18	Tutorías especiales para estudiantes indígenas, 2020	1722
Cuadro 3.19	Proyecto CASA, 2015-2020	1723
Cuadro 3.20	Actividades y programas en apoyo al desarrollo sustentable de las regiones, 2020	1724
Cuadro 3.21	Indicadores de los procesos que realiza la Unidad de Fomento a la Innovación y Transferencia del Conocimiento (UFITCO), 2020	1731
Cuadro 3.22	Incubadora de empresas, 2015-2020	1732
Cuadro 3.23	Total de solicitudes de invenciones presentadas ante el IMPI y otras oficinas de patentes por investigadores de la UdeG, 2015-2020	1733
Cuadro 3.24	Estudiantes que realizan prácticas profesionales en el sector público y privado, 2015-2017	1734
Cuadro 3.25	Estudiantes que realizan prácticas profesionales en el sector público y privado, 2018-2020	1736
Cuadro 3.26	Beneficiarios de programas de estímulos económicos a estudiantes con discapacidad por CU/SUV y sexo 2015-2017	1738
Cuadro 3.27	Beneficiarios de programas de estímulos económicos a estudiantes con discapacidad por CU/SUV y sexo 2018-2020	1739
Cuadro 3.28	Beneficiarios del Programa de Estímulos Económicos a Estudiantes Indígenas, por sexo 2015-2020	1740
Cuadro 3.29	Estudiantes indígenas atendidos por los programas de tutorías de la UACI, por CU y sexo 2015-2020	1741
Cuadro 3.30	Total de patentes otorgadas a investigadores de la UdeG, 2015-2020	1742
Cuadro 3.31	Acciones que guarden el equilibrio ambiental y apoyen al desarrollo sustentable realizadas por Entidad Universitaria, 2019	1743
Cuadro 3.32	Acciones que guarden el equilibrio ambiental y apoyen al desarrollo sustentable realizadas por Entidad Universitaria, 2020	1748

4. EXTENSIÓN Y DIFUSIÓN 1753

Cuadro 4.1	Actividades de difusión cultural en espacios universitarios, 2015-2020	1754
Cuadro 4.2	Actividades y participantes en el Festival Internacional de Cine, 2015-2020	1754
Cuadro 4.3	Asistentes y actividades en el Cine Foro, 2015-2020	1755
Cuadro 4.4	Público asistente a presentaciones de grupos artísticos universitarios, 2015-2020	1755

Cuadro 4.5	Público asistente a proyectos culturales de la UdeG, 2015-2020.....	1755
Cuadro 4.6	Unidad de Literatura y Fomento a la Lectura, 2015-2020.....	1756
Cuadro 4.7	Actividades de la Revista Luvina, 2015-2020.....	1756
Cuadro 4.8	Festival Cultural "Otoño en Lagos", 2015-2020.....	1756
Cuadro 4.9	Programa de Cultura Infantil y Festival Papirolas, 2015-2020.....	1757
Cuadro 4.10	Feria Internacional de la Música, 2015-2020.....	1757
Cuadro 4.11	Actividades artísticas y culturales realizadas por CU, SUV y SEMS, 2015-2020.....	1758
Cuadro 4.12	Acciones de promoción de la creación artística, 2020.....	1759
Cuadro 4.13	Presentaciones artísticas y culturales realizadas en entidades de la Red fuera de la ZMG, 2015-2020.....	1769
Cuadro 4.14	Talleres artísticos y culturales realizados en entidades de la Red fuera de la ZMG, 2015-2020.....	1770
Cuadro 4.15	Universitarios que participaron en actividades culturales, artísticas y deportivas, 2015-2020.....	1771
Cuadro 4.16	Alumnos participantes en actividades deportivas, por entidad universitaria, 2015-2020.....	1772
Cuadro 4.17	Medallas obtenidas en competencias deportivas nacionales, 2015-2020.....	1772
Cuadro 4.18	Actividades culturales, literarias, académicas y profesionales en la FIL, 2015-2020.....	1773
Cuadro 4.19	Asistentes y participantes en las actividades del programa cultural de la FIL, 2015-2020.....	1774
Cuadro 4.20	Cobertura de la FIL, 2015-2020.....	1774
Cuadro 4.21	Funciones presentadas y asistentes en el Teatro Diana, 2015-2020.....	1775
Cuadro 4.22	Funciones presentadas y asistentes en el Auditorio Telmex, 2015-2020.....	1776
Cuadro 4.23	Visitas a Red Radio Universidad de Guadalajara por medio de Internet, 2015-2020.....	1777
Cuadro 4.24	Visitas por mes a Red Radio Universidad de Guadalajara por medio de Internet, 2015-2020.....	1778
Cuadro 4.25	Spots transmitidos por Red Radio Universidad de Guadalajara por tipo de actividades, 2015-2020.....	1780
Cuadro 4.26	Spots producidos por Red Radio Universidad de Guadalajara por tipo de actividades, 2015-2020.....	1780
Cuadro 4.27	Producción audiovisual, 2015-2020.....	1781
Cuadro 4.28	Transmisión de televisión, 2016-2020.....	1782
Cuadro 4.29	Impacto de los programas de televisión en las redes sociales de Internet, 2016-2020.....	1783
Cuadro 4.30	Premios, reconocimientos y participaciones en el área audiovisual, 2015-2020.....	1784
Cuadro 4.31	Foro Internacional de Televisión TVMORFOSIS, 2016-2020.....	1784
Cuadro 4.32	Actividades de difusión de la ciencia y la tecnología, 2020.....	1785
Cuadro 4.33	Artículos de divulgación científica publicados por CU, SUV y SEMS, 2015-2020.....	1856
Cuadro 4.34	Publicaciones reportadas por los CU, SUV y SEMS, 2015-2020.....	1857
Cuadro 4.35	Libros publicados por CU, SUV y SEMS, 2015-2020.....	1858
Cuadro 4.36	Tiraje global reportado por los CU, SUV y SEMS, 2015-2020.....	1859
Cuadro 4.37	Patrimonio artístico y cultural, 2015-2020.....	1860
Cuadro 4.38	Entornos culturales virtuales desarrollados, 2015-2020.....	1861
Cuadro 4.39	Número de eventos virtuales realizados por entidad universitaria, 2015-2020.....	1878
Cuadro 4.40	Número de actividades en la Red Universitaria difundidas que fomentan la identidad universitaria, por entidad universitaria, 2015-2020.....	1879
Cuadro 4.41	Participantes en competencias deportivas nacionales e internacionales por disciplina, CU/SUV y sexo, 2015-2020.....	1880
Cuadro 4.42	Asistentes y actividades en la Cineteca, 2020.....	1883
Cuadro 4.43	Bienal de Pintura José Atanasio Monroy, 2020.....	1883
Cuadro 4.44	Actividades culturales digitales, 2020.....	1884
Cuadro 4.45	Visualizaciones de actividades culturales digitales, 2020.....	1884

5. INTERNACIONALIZACIÓN 1885

Cuadro 5.1	Estudiantes internacionales matriculados en grado académico completo por entidad universitaria, nivel educativo y sexo, 2020.....	1886
Cuadro 5.2	Estudiantes internacionales matriculados en grado académico completo por continente y país de origen, 2020.....	1890
Cuadro 5.3	Acciones de movilidad estudiantil de la Red Universitaria, 2015-2020.....	1892
Cuadro 5.4	Acciones de movilidad estudiantil entrante a la Red Universitaria por continente y país, 2020.....	1894
Cuadro 5.5	Movilidad estudiantil saliente de la Red Universitaria por continente y país, 2020.....	1895
Cuadro 5.6	Estancias académicas semestrales de estudiantes, 2020.....	1897
Cuadro 5.7	Estancias académicas semestrales de estudiantes entrantes por continente y país, 2020.....	1900
Cuadro 5.8	Estancias académicas semestrales de estudiantes salientes por continente y país, 2020.....	1901
Cuadro 5.9	Estancias académicas cortas de estudiantes: prácticas profesionales, estancias de investigación, actividades extracurriculares (certificados, diplomas, congresos, etc.) cursos de verano/invierno, 2020.....	1903
Cuadro 5.10	Estancias académicas cortas de estudiantes entrantes: prácticas profesionales, estancias de investigación, actividades extracurriculares (certificados, diplomas, congresos, etc.) cursos de verano/invierno, por continente, 2020.....	1906
Cuadro 5.11	Estancias académicas cortas de estudiantes entrantes: prácticas profesionales, estancias de investigación, actividades extracurriculares (certificados, diplomas, congresos, etc.) cursos de verano/invierno, por país, 2020.....	1906
Cuadro 5.12	Estancias académicas cortas de estudiantes salientes: prácticas profesionales, estancias de investigación, actividades extracurriculares (certificados, diplomas, congresos, etc.) cursos de verano/invierno, por continente y país, 2020.....	1907
Cuadro 5.13	Atención de los programas de inglés en la Universidad por tipo de modalidad de aprendizaje, 2015-2020.....	1908
Cuadro 5.14	Atención de los programas de italiano en la Universidad por tipo de modalidad de aprendizaje, 2015-2020.....	1911
Cuadro 5.15	Atención de los programas de chino en la Universidad por tipo de modalidad de aprendizaje, 2015-2020.....	1914
Cuadro 5.16	Atención de los programas de japonés en la Universidad por tipo de modalidad de aprendizaje, 2015-2020.....	1917
Cuadro 5.17	Atención de los programas de alemán en la Universidad por tipo de modalidad de aprendizaje, 2015-2020.....	1920
Cuadro 5.18	Atención de los programas de francés en la Universidad por tipo de modalidad de aprendizaje, 2015-2020.....	1923
Cuadro 5.19	Acciones de movilidad del personal universitario de la Red Universitaria, 2015-2020.....	1926
Cuadro 5.20	Acciones de movilidad de personal universitario entrante a la Red Universitaria por continente, 2020.....	1929
Cuadro 5.21	Acciones de movilidad de personal universitario entrante a la Red Universitaria por país, 2020.....	1929
Cuadro 5.22	Acciones de movilidad de personal universitario saliente de la Red Universitaria por continente y país, 2020.....	1930
Cuadro 5.23	Acciones de movilidad de personal universitario de la Red Universitaria por tipo de actividad realizada, 2020.....	1931
Cuadro 5.24	Apoyos económicos otorgados a estudiantes por programas de movilidad por entidad universitaria, 2020.....	1932
Cuadro 5.25	Apoyos económicos para la movilidad saliente otorgados por organismos internacionales, 2020.....	1938

Cuadro 5.26	Beneficiarios de apoyos económicos para la movilidad entrante otorgados por organismos internacionales, 2020.....	1939
Cuadro 5.27	Apoyos económicos para personal universitario en programas de movilidad por entidad universitaria, 2015-2020.....	1940
Cuadro 5.28	Convenios vigentes, 2020.....	1945
Cuadro 5.29	Convenios vigentes por tipo, 2015-2020.....	1947
Cuadro 5.30	Convenios vigentes por continente, 2015-2020.....	1947
Cuadro 5.31	Convenios firmados por país, 2020.....	1948
Cuadro 5.32	Convenios firmados por tipo, 2015-2020.....	1949
Cuadro 5.33	Convenios firmados por continente, 2015-2020.....	1949
Cuadro 5.34	Visitas protocolares de IES extranjeras, 2020.....	1950
Cuadro 5.35	Visitas protocolares de IES extranjeras, visitantes 2020.....	1951
Cuadro 5.36	Asociaciones y Redes de colaboración 2020.....	1952
Cuadro 5.37	Acciones de internacionalización en casa, por tipo y entidad universitaria, 2015-2020.....	1956

6. GESTIÓN Y GOBIERNO..... 1963

6.1. Recursos humanos: personal académico 1964

Cuadro 6.1.1	Personal académico por entidad universitaria y tiempo de dedicación, 2015-2020.....	1965
Cuadro 6.1.2	Personal académico de tiempo completo por entidad universitaria y función, 2015-2020.....	1969
Cuadro 6.1.3	Personal académico de medio tiempo por entidad universitaria y función, 2015-2020.....	1972
Cuadro 6.1.4	Docentes de tiempo completo por entidad universitaria y categoría, 2015-2020.....	1975
Cuadro 6.1.5	Docentes de medio tiempo por entidad universitaria y categoría, 2015-2020.....	1984
Cuadro 6.1.6	Investigadores de tiempo completo por entidad universitaria y categoría, 2015-2020.....	1994
Cuadro 6.1.7	Investigadores de medio tiempo por entidad universitaria y categoría, 2015-2020.....	2004
Cuadro 6.1.8	Profesores de asignatura por entidad universitaria y categoría, 2015-2020.....	2013
Cuadro 6.1.9	Técnicos académicos de tiempo completo por entidad universitaria y categoría, 2015-2020.....	2016
Cuadro 6.1.10	Técnicos académicos de medio tiempo por entidad universitaria y categoría, 2015-2020.....	2028
Cuadro 6.1.11	Personal académico por entidad universitaria, categoría y sexo, 2015-2020.....	2038
Cuadro 6.1.12	Personal académico por entidad universitaria, categoría y tipo de contratación, 2015-2020.....	2048
Cuadro 6.1.13	Personal académico por categoría y rango de antigüedad, 2015-2020.....	2057
Cuadro 6.1.14	Personal académico por entidad universitaria, rango de edad y categoría, 2020.....	2059
Cuadro 6.1.15	Personal académico beneficiado por el Programa de Estímulos al Desempeño Docente, por entidad universitaria y nivel, 2015-2020.....	2064
Cuadro 6.1.16	Compactación, conversión y creación de plazas por excelencia para personal académico, por entidad universitaria, 2015-2020.....	2072
Cuadro 6.1.17	Personal académico reconocido por concurso para obtener la definitividad, 2015-2020.....	2075
Cuadro 6.1.18	Profesores huéspedes en la Universidad de Guadalajara por entidad universitaria y nivel, 2015-2020.....	2076
Cuadro 6.1.19	Personal académico beneficiado por el Programa de apoyo a ponentes, 2015-2020.....	2079
Cuadro 6.1.20	Profesores de tiempo completo por sexo con registro ante PRODEP en la Red Universitaria, 2015-2020.....	2080
Cuadro 6.1.21	Personal académico beneficiado por el PRODEP por entidad universitaria, 2015-2020.....	2081
Cuadro 6.1.22	Becas para posgrados de calidad otorgadas por el PRODEP al personal académico, por entidad universitaria, 2020.....	2085

Cuadro 6.1.23	Condición de las becas para posgrados de calidad otorgadas por PRODEP al personal académico, por entidad universitaria, 2020	2086
Cuadro 6.1.24	Personal apoyado con el Programa de Estancias Académicas, 2015-2020.....	2087
Cuadro 6.1.25	Personal académico beneficiado con año sabático, 2015-2020	2088
Cuadro 6.1.26	Personal académico beneficiado con el programa de apoyo al año sabático, 2015-2020	2089
Cuadro 6.1.27	Plazas que se han cubierto mediante programas de renovación o creación, 2015-2020.....	2090
Cuadro 6.1.28	Profesores de tiempo completo jubilados, 2015-2020	2091
Cuadro 6.1.29	Número de plazas de PTC otorgadas durante el periodo, 2015-2020.....	2092
Cuadro 6.1.30	Personal Académico de carrera en posgrado con licencia por CCT, por categoría y nivel de posgrado, 2020	2093
Cuadro 6.1.31	Personal académico de carrera en posgrado con licencia por EPA, por categoría y nivel de posgrado, 2020	2094
Cuadro 6.1.32	Personal académico de carrera en posgrado con licencia por reglamento de becas, por categoría y nivel de posgrado, 2020	2095
Cuadro 6.1.33	Personal académico de carrera en posgrado con licencia por contar con beca PRODEP, por categoría y nivel de posgrado, 2020	2096
Cuadro 6.1.34	Personal académico de carrera en licencia por el beneficio del año sabático, por categoría, 2020	2097
Cuadro 6.1.35	Personal académico en comisión para realizar estancia académica, por categoría, 2020.....	2098
Cuadro 6.1.36	Académicos beneficiados por Programa Especial de Definitividad para el Personal Académico, 2015-2020.....	2099
Cuadro 6.1.37	Académicos beneficiados por Programa Especial de Promoción para el Personal de Asignatura, 2015-2020.....	2100
Cuadro 6.1.38	Académicos beneficiados por Programa Especial de Promoción para el Personal Académico de Carrera, 2015-2020.....	2101
Cuadro 6.1.39	Personal académico de carrera beneficiado con el pago de matrícula para estudios de posgrado por nivel educativo, 2020	2102
Cuadro 6.1.40	Profesores de tiempo completo en cuerpos académicos, por entidad universitaria, sexo y nivel de consolidación, 2015-2018	2103
Cuadro 6.1.41	Profesores de tiempo completo en cuerpos académicos, por entidad universitaria, sexo y nivel de consolidación, 2018-2020	2105
Cuadro 6.1.42	Profesores que participaron en PROFORDEMS y/o CERTIDEMS, 2015-2020	2107

6.2. Recursos humanos: personal administrativo 2108

Cuadro 6.2.1	Distribución del personal administrativo por entidad universitaria y categoría, 2020.....	2109
Cuadro 6.2.2	Distribución del personal administrativo por entidad universitaria y categoría, 2015-2020.....	2110
Cuadro 6.2.3	Distribución del personal administrativo por entidad universitaria, categoría y sexo, 2020	2113
Cuadro 6.2.4	Distribución del personal administrativo por rango de antigüedad y entidad universitaria, 2020.....	2114
Cuadro 6.2.5	Distribución del personal administrativo por entidad universitaria y rango de antigüedad, 2015-2020.....	2115
Cuadro 6.2.6	Distribución del personal administrativo por entidad universitaria y rango de edad, 2020.....	2121
Cuadro 6.2.7	Distribución del personal administrativo por entidad universitaria y rango de edad, 2015-2020	2122
Cuadro 6.2.8	Asistentes a los cursos impartidos al personal administrativo, 2015-2020	2130
Cuadro 6.2.9	Beneficiados por el Programa Especial de Definitividad para el personal administrativo sindicalizado 2015-2020	2131

Cuadro 6.2.10	Beneficiados por el Programa Especial de Definitividad para el personal de confianza 2015-2020.....	2132
Cuadro 6.2.11	Beneficiados por el Programa Especial de Promoción para el personal administrativo sindicalizado 2015-2020	2133
Cuadro 6.2.12	Beneficiados por el Programa Especial para Homologar a 48 horas la carga horaria del personal con categoría de Auxiliar Operativo "D", 2015-2020	2134

6.3. Financiamiento 2135

Cuadro 6.3.1	Ingresos totales auditados por fuente de financiamiento y distribución porcentual, 2015-2020	2136
Cuadro 6.3.2	Ingresos auditados provenientes de subsidio público total, 2015-2020.....	2137
Gráfica 6.3.1	Porcentaje de participación de los gobiernos federal y estatal en el subsidio público, 2015-2020	2137
Cuadro 6.3.3	Ingresos totales auditados provenientes del subsidio público ordinario, 2015-2020	2138
Gráfica 6.3.2	Porcentaje de participación de los gobiernos federal y estatal en el subsidio público ordinario total, 2015-2020.....	2138
Cuadro 6.3.4	Presupuesto por centro universitario, SUV y SEMS, 2015-2020	2139
Cuadro 6.3.5	Ingresos auditados autogenerados, 2015-2020.....	2140
Cuadro 6.3.6	Ingresos auditados autogenerados provenientes de servicios escolares y no escolares, 2015-2020	2140
Cuadro 6.3.7	Corporativo de Empresas Universitarias, Utilidad Neta, 2015-2020	2141
Cuadro 6.3.8	Participación de la UdeG en fondos federales y estatales extraordinarios de apoyo a la educación, 2015-2020.....	2142
Cuadro 6.3.9	Montos de fondos extraordinarios asignados a la UdeG, 2015-2020	2144
Cuadro 6.3.10	Recursos aprobados para la UdeG mediante el PROFOCIE-PFCE-PROFEXCE, 2015-2020.....	2145
Cuadro 6.3.11	Recursos aprobados a dependencias de la Red Universitaria mediante el PROFOCIE-PFCE-PROFEXCE, 2015-2020.....	2146
Cuadro 6.3.12	Recursos ejercidos en infraestructura física, 2015-2020	2147
Cuadro 6.3.13	Recursos ejercidos en infraestructura física en entidades de la Red Universitaria, 2020.....	2147
Cuadro 6.3.14	Subsidio público por alumno en la UdeG, 2015-2020.....	2148
Cuadro 6.3.15	Sistema de Pensiones, 2015-2020	2148
Cuadro 6.3.16	Fideicomiso del Sistema de Pensiones, 2015-2020	2149

6.4. Gestión 2150

Cuadro 6.4.1	Procesos administrativos certificados, 2020	2151
Cuadro 6.4.2	Atención a usuarios a través del <i>Service Desk</i> , 2020	2152
Cuadro 6.4.3	Histórico de proyectos aprobados y capturados en el sistema P3e, por entidad universitaria, 2015-2020.....	2153
Cuadro 6.4.4	Atención a usuarios a través del <i>Service Desk</i> , 2015-2020.....	2154
Cuadro 6.4.5	Cursos impartidos por la Unidad de Capacitación y Soporte a Usuarios y total de asistentes, 2015-2020.....	2154
Cuadro 6.4.6	Servicios de Videoconferencia, 2015-2020.....	2154
Cuadro 6.4.7	Procesos Administrativos Simplificados por entidad universitaria, 2015-2020	2155

6.5. Gobierno 2156

Cuadro 6.5.1	Reuniones celebradas por el HCGU, 2015-2020.....	2157
Cuadro 6.5.2	Reuniones celebradas por las comisiones del HCGU, por comisión, 2015-2020.....	2157
Cuadro 6.5.3	Dictámenes aprobados por el HCGU, por comisión de origen, 2015-2020.....	2158
Cuadro 6.5.4	Dictámenes aprobados por el HCCU del CUAAD, por comisión de origen, 2015-2020.....	2159
Cuadro 6.5.5	Dictámenes aprobados por el HCCU del CUCBA, por comisión de origen, 2015-2020.....	2159
Cuadro 6.5.6	Dictámenes aprobados por el HCCU del CUCEA, por comisión de origen, 2015-2020.....	2160
Cuadro 6.5.7	Dictámenes aprobados por el HCCU del CUCEI, por comisión de origen, 2015-2020.....	2160
Cuadro 6.5.8	Dictámenes aprobados por el HCCU del CUCS, por comisión de origen, 2015-2020.....	2161
Cuadro 6.5.9	Dictámenes aprobados por el HCCU del CUCSH, por comisión de origen, 2015-2020.....	2161
Cuadro 6.5.10	Dictámenes aprobados por el HCCU del CUALTOS, por comisión de origen, 2015-2020.....	2162
Cuadro 6.5.11	Dictámenes aprobados por el HCCU del CUCIÉNEGA, por comisión de origen, 2015-2020.....	2162
Cuadro 6.5.12	Dictámenes aprobados por el HCCU del CUCOSTA, por comisión de origen, 2015-2020.....	2163
Cuadro 6.5.13	Dictámenes aprobados por el HCCU del CUCOSTASUR, por comisión de origen, 2015-2020.....	2163
Cuadro 6.5.14	Dictámenes aprobados por el HCCU del CULAGOS, por comisión de origen, 2015-2020.....	2164
Cuadro 6.5.15	Dictámenes aprobados por el HCCU del CUNORTE, por comisión de origen, 2015-2020.....	2164
Cuadro 6.5.16	Dictámenes aprobados por el HCCU del CUSUR, por comisión de origen, 2015-2020.....	2165
Cuadro 6.5.17	Dictámenes aprobados por el HCCU del CUTONALÁ, por comisión de origen, 2015-2020.....	2165
Cuadro 6.5.18	Dictámenes aprobados por el HCCU del CUVALLES, por comisión de origen, 2015-2020.....	2166
Cuadro 6.5.19	Dictámenes aprobados por el HCCU del CUTIajomulco, por comisión de origen, 2015-2020.....	2166
Cuadro 6.5.20	Dictámenes aprobados por el Consejo del SUV, por comisión de origen, 2015-2020.....	2167
Cuadro 6.5.21	Dictámenes aprobados por el HCCU SEMS, por comisión de origen, 2015-2020.....	2167
Cuadro 6.5.22	Acuerdos, resoluciones, recomendaciones, referentes del Consejo de Rectores y reuniones de la Administración General, 2015-2020.....	2168
Cuadro 6.5.23	Documentos normativos, 2020.....	2169
Cuadro 6.5.24	Ordenamientos creados o modificados, 2020.....	2169
Cuadro 6.5.25	Denuncias penales, 2015-2020.....	2170
Cuadro 6.5.26	Procedimientos distintos a los juicios que se han emprendido y concluido, 2020.....	2170
Cuadro 6.5.27	Trámites para la indemnización por daño o robo de bienes de la Universidad de Guadalajara, 2020.....	2171
Cuadro 6.5.28	Trámites ante las aseguradoras, 2020.....	2171
Cuadro 6.5.29	Trámites de protección a la propiedad intelectual, 2020.....	2172
Cuadro 6.5.30	Padrón de extranjeros, clasificados por nacionalidad, 2020.....	2173
Cuadro 6.5.31	Asuntos varios atendidos por la Unidad de Reglamentos y la Unidad de Convenios y Contratos, 2020.....	2175
Cuadro 6.5.32	Resumen de beneficios económicos obtenidos por la Oficina del Abogado General, 2020.....	2175
Cuadro 6.5.33	Estado de los procedimientos judiciales, administrativos y paraprocesales, 2015-2020.....	2175
Cuadro 6.5.34	Resultados de los juicios concluidos, 2020.....	2175
Cuadro 6.5.35	Trámites diversos presentados ante el Instituto Nacional de Migración, la Secretaría de Relaciones Exteriores y otras dependencias, 2015-2020.....	2176
Cuadro 6.5.36	Convenios y contratos recibidos por año, 2015-2020.....	2176
Cuadro 6.5.37	Sanciones aplicadas al personal universitario, 2015-2020.....	2177
Cuadro 6.5.38	Levantamiento de actas administrativas y sanciones aplicadas al personal, 2020.....	2178
Cuadro 6.5.39	Denuncias penales por tipo de delito, 2015-2020.....	2179
Cuadro 6.5.40	Auditorías por entidad universitaria y tipo, 2015-2020.....	2180
Cuadro 6.5.41	Observaciones y recomendaciones resultado de las auditorías, 2015-2020.....	2182

Cuadro 6.5.42	Número y tipo de auditorías externas practicadas por despacho contable externo a la Red Universitaria, 2015-2020	2184
Cuadro 6.5.43	Relación de informes de la Contraloría Social, 2020	2184
Cuadro 6.5.44	Número de solicitudes de información resueltas con base en la Ley de Transparencia y Acceso a la Información Pública del Estado de Jalisco y sus Municipios, 2020.....	2185
Cuadro 6.5.45	Solicitudes de información resueltas por tipo, 2020.....	2185
Cuadro 6.5.46	Solicitudes de información de transparencia y acceso a la información por tipo, 2020	2185
Cuadro 6.5.47	Participación de dependencias en artículos publicados en La Gaceta de la Universidad de Guadalajara, 2015-2020	2186
Cuadro 6.5.48	Artículos, colaboraciones y participaciones publicados en La Gaceta de la Universidad de Guadalajara, 2015-2020	2187
Cuadro 6.5.49	Tiraje y número de ediciones de La Gaceta, 2015-2020	2187
Cuadro 6.5.50	Boletines difundidos en medios de comunicación, 2015-2020	2187
Cuadro 6.5.51	Entrevistas y reportajes con contenido informativo, 2015-2020.....	2188
Cuadro 6.5.52	Entrevistas a universitarios solicitadas por los medios de comunicación, 2015-2020	2188
Cuadro 6.5.53	Actividades difundidas en el portal universitario y mediante correos electrónicos enviados a la Red Universitaria, 2015-2020	2189
Cuadro 6.5.54	Actividades difundidas en medios de comunicación mediante la agenda de actividades, por entidad universitaria o dependencia, 2015-2020	2190
Cuadro 6.5.55	Planes de difusión atendidos de los Centros Universitarios, dependencias de la Administración General y entidades externas, 2020	2191
Cuadro 6.5.56	Impacto de redes sociales oficiales UdeG, 2015-2020.....	2193
Cuadro 6.5.57	Actividades realizadas en redes sociales, 2020	2194
Cuadro 6.5.58	Noticias relativas a la UdeG, 2015-2020.....	2194
Cuadro 6.5.59	Ruedas de prensa realizadas de los Centros Universitarios, dependencias de la Administración General y entidades externas, 2020	2195
Cuadro 6.5.60	Premio Jalisco de Periodismo "Emisario", 2015	2196
Cuadro 6.5.61	Premio Jalisco de Periodismo "Emisario", 2016-2020	2196
Cuadro 6.5.62	Reconocimientos otorgados como Doctor Honoris Causa y Maestro Emérito, 1940 – 2020.....	2197
Cuadro 6.5.63	Programa Universidad Incluyente, 2020	2202
Cuadro 6.5.64	Reuniones de vinculación de la UdeG con autoridades de seguridad municipal, estatal y federal, 2015-2020	2203
Cuadro 6.5.65	Personal asignado a labores de vigilancia, 2015-2020.....	2203
Cuadro 6.5.66	Cobertura de Asignación de Guardias de Seguridad Privada, 2015-2020.....	2203
Cuadro 6.5.67	Capacitación en materia de seguridad, 2015-2020	2204
Cuadro 6.5.68	Consultorías brindadas a los gobiernos local, estatal y nacional, 2015-2020.....	2205
Cuadro 6.5.69	Quejas de acoso y hostigamiento sexual 2015-2020.....	2207
Cuadro 6.5.70	Quejas por violaciones a Derechos Humanos Universitarios 2015-2020	2209
Cuadro 6.5.71	Solicitud de medidas cautelares, 2015-2020	2212
Cuadro 6.5.72	Atención integral, 2015-2020	2213
Cuadro 6.5.73	Orientación en Derechos Humanos Universitarios, 2015-2020	2214
Cuadro 6.5.74	Cursos impartidos por la Defensoría de Derechos Humanos por entidad universitaria y sexo, 2015-2020.....	2215
Cuadro 6.5.75	Beneficiarios del Proyecto Institucional de Igualdad de Género, por sexo 2015-2020	2216

DOCENCIA Y APRENDIZAJE

DOCENCIA Y APRENDIZAJE

Alumnos

Alumnos			
Alumnos por nivel educativo y sexo, ciclo 2020-2021			
Nivel educativo	Total	Sexo	
		Hombres	Mujeres
Red Universitaria	310,845	141,374	169,471
Nivel medio superior	172,473	76,637	95,836
Bachillerato general	152,540	66,537	86,003
Bachillerato general a distancia	217	75	142
Bachillerato técnico	8,171	3,564	4,607
Profesional medio ¹	11,545	6,461	5,084
Nivel superior	138,372	64,737	73,635
Pregrado	131,733	61,274	70,459
Técnico superior universitario	1,812	788	1,024
Licenciatura	129,921	60,486	69,435
Posgrado	6,639	3,463	3,176
Especialidad	2,334	1,206	1,128
Maestría	3,057	1,650	1,407
Doctorado	1,248	607	641

Fuente: Cuestionarios 911 de inicio de cursos SEP-ANUIES-INEGI.

Corte a: Septiembre de 2020.

Notas: La estadística considera únicamente a los estudiantes que tienen los siguientes estatus: activo con registro al menos a un curso, en intercambio, con licencia, en B4 (alumno irregular condicionado por el artículo 34) y, en carreras médicas, alumnos en internado y en servicio social.

El total de alumnos del nivel medio superior incluye 169,602 registrados en el SEMS, 2,654 en los CU y 217 en el SUV.

¹ 2,654 alumnos de este nivel pertenecen a los siguientes centros universitarios: CUAAD, CUCS y CUSUR.

Alumnos			
Cuadro 1.1.2			
Alumnos por entidad universitaria y sexo, ciclo 2020-2021			
Entidad universitaria	Total	Sexo	
		Hombres	Mujeres
Red Universitaria	310,845	141,374	169,471
Centros universitarios	136,674	63,625	73,049
CU temáticos	86,499	41,463	45,036
CUAAD	8,078	3,650	4,428
CUCBA	7,210	3,448	3,762
CUCEA	21,746	9,689	12,057
CUCEI	17,274	12,374	4,900
CUCS	19,248	6,827	12,421
CUCSH	12,943	5,475	7,468
CU regionales	50,175	22,162	28,013
CUALTOS	4,127	1,520	2,607
CUCIÉNEGA	6,221	2,865	3,356
CUCOSTA	7,051	3,300	3,751
CUCOSTASUR	4,581	2,365	2,216
CULAGOS	3,153	1,555	1,598
CUNORTE	4,080	1,731	2,349
CUSUR	8,184	3,033	5,151
CUTONALÁ	7,884	3,640	4,244
CUVALLES	4,393	1,898	2,495
CUTLAJOMULCO	501	255	246
SUV	4,569	2,062	2,507
SEMS	169,602	75,687	93,915

Fuente: Cuestionarios 911 de inicio de cursos SEP-ANUIES-INEGI.

Corte a: Septiembre de 2020.

Alumnos

Evolución de la matrícula por nivel educativo, ciclos 2015-2016 al 2020-2021

Cuadro 1.1.3

Nivel educativo	Ciclo					
	2015-2016	2016-2017	2017-2018	2018-2019	2019-2020	2020-2021
Red Universitaria	265,167	270,309	280,297	287,760	291,600	310,845
Nivel medio superior	146,502	150,011	156,365	160,430	161,357	172,473
Bachillerato general	130,099	132,524	137,323	141,026	142,245	152,540
Bachillerato general a distancia	396	361	289	264	137	217
Bachillerato técnico	5,932	6,294	7,275	7,488	7,462	8,171
Profesional medio	10,075	10,832	11,478	11,652	11,513	11,545
Nivel superior	118,665	120,298	123,932	127,330	130,243	138,372
Pregrado	111,281	113,992	117,221	120,614	123,675	131,733
Técnico superior universitario	1,542	1,657	1,497	1,787	1,763	1,812
Licenciatura	109,739	112,335	115,724	118,827	121,912	129,921
Posgrado	7,384	6,306	6,711	6,716	6,568	6,639
Especialidad	2,491	2,426	2,606	2,734	2,449	2,334
Maestría	3,879	3,026	3,164	2,911	3,033	3,057
Doctorado	1,014	854	941	1,071	1,086	1,248

Fuente: Cuestionarios 911 de inicio de cursos SEP-ANUIES-INEGI.

Corte a: Septiembre de 2020.

Alumnos

Evolución de la matrícula por entidad universitaria, ciclos 2015-2016 al 2020-2021

Cuadro 1.1.4

Entidad universitaria	Ciclo					
	2015-2016	2016-2017	2017-2018	2018-2019	2019-2020	2020-2021
Red Universitaria	265,167	270,309	280,297	287,760	291,600	310,845
Centros universitarios	118,440	120,049	123,646	127,018	129,426	136,674
CU temáticos	74,763	74,522	76,974	79,218	81,393	86,499
CUAAD	7,543	7,527	7,634	7,719	7,813	8,078
CUCBA	5,404	5,696	6,275	6,181	6,913	7,210
CUCEA	17,715	17,594	18,366	19,610	20,267	21,746
CUCEI	13,820	14,065	14,581	15,104	15,680	17,274
CUCS	18,464	18,298	18,491	18,737	18,636	19,248
CUCSH	11,817	11,342	11,627	11,867	12,084	12,943
CU regionales	43,677	45,527	46,672	47,800	48,033	50,175
CUALTOS	3,760	3,838	4,005	3,971	3,971	4,127
CUCIÉNEGA	7,600	7,340	6,211	6,687	5,949	6,221
CUCOSTA	5,720	5,834	6,093	6,218	6,630	7,051
CUCOSTASUR	3,465	3,583	3,935	4,071	4,185	4,581
CULAGOS	2,612	2,653	2,683	2,826	2,971	3,153
CUNORTE	3,568	4,036	4,457	4,537	4,751	4,080
CUSUR	7,601	8,156	8,772	8,489	8,162	8,184
CUTONALÁ	5,070	5,617	6,164	6,793	7,219	7,884
CUVALLES	4,281	4,470	4,352	4,208	4,195	4,393
CUTLAJOMULCO	-	-	-	-	-	501
SUV	4,134	3,996	4,223	3,991	3,945	4,569
SEMS	142,593	146,264	152,428	156,751	158,229	169,602

Fuente: Cuestionarios 911 de inicio de cursos SEP-ANUIES-INEGI.

Corte a: Septiembre de 2020.

Alumnos

Alumnos de nivel medio superior por entidad universitaria, nivel educativo y sexo, ciclo 2020-2021

Cuadro 1.1.5

Entidad universitaria	Total	Hombres	Mujeres	Nivel educativo / Sexo											
				Bachillerato general			Bachillerato técnico			Bachillerato a distancia			Profesional medio		
				Total	Hombres	Mujeres	Total	Hombres	Mujeres	Total	Hombres	Mujeres	Total	Hombres	Mujeres
Red Universitaria	172,473	76,637	95,836	152,540	66,537	86,003	8,171	3,564	4,607	217	75	142	11,545	6,461	5,084
Centros universitarios	2,654	875	1,779	-	-	-	-	-	-	-	-	-	2,654	875	1,779
CU temáticos	1,899	699	1,200	-	-	-	-	-	-	-	-	-	1,899	699	1,200
CUAAD	527	339	188	-	-	-	-	-	-	-	-	-	527	339	188
CUCS	1,372	360	1,012	-	-	-	-	-	-	-	-	-	1,372	360	1,012
CU regionales	755	176	579	-	-	-	-	-	-	-	-	-	755	176	579
CUSUR	755	176	579	-	-	-	-	-	-	-	-	-	755	176	579
SUV	217	75	142	-	-	-	-	-	-	217	75	142	-	-	-
SEMS	169,602	75,687	93,915	152,540	66,537	86,003	8,171	3,564	4,607	-	-	-	8,891	5,586	3,305

Fuente: Cuestionarios 911 de inicio de cursos SEP-ANUIES-INEGI.
Corte a: Septiembre de 2020.

Evolución de la matrícula de nivel medio superior, ciclos 2015-2016 al 2020-2021

Cuadro 1.1.6

Entidad universitaria / Nivel educativo	Ciclo					
	2015-2016	2016-2017	2017-2018	2018-2019	2019-2020	2020-2021
Red Universitaria	146,502	150,011	156,365	160,430	161,357	172,473
Bachillerato	136,427	139,179	144,887	148,778	149,844	160,928
Bachillerato general	130,099	132,524	137,323	141,026	142,245	152,540
Bachillerato técnico	5,932	6,294	7,275	7,488	7,462	8,171
Bachillerato general a distancia	396	361	289	264	137	217
Profesional medio	10,075	10,832	11,478	11,652	11,513	11,545
CU temáticos	2,396	2,247	2,224	2,085	1,918	1,899
CUAAD	638	601	611	595	533	527
CUCS	1,758	1,646	1,613	1,490	1,385	1,372
CU regionales	1,117	1,139	1,424	1,330	1,073	755
CUNORTE	41	-	-	-	-	-
CUSUR	1,076	1,139	1,424	1,330	1,073	755
SEMS	6,562	7,446	7,830	8,237	8,522	8,891

Fuente: Cuestionarios 911 de inicio de cursos SEP-ANUIES-INEGI.
Corte a: Septiembre de 2020.

Alumnos

Alumnos de pregrado por entidad universitaria, nivel educativo y sexo, ciclo 2020-2021

Cuadro 1.1.7

Entidad universitaria	Total	Hombres	Mujeres	Nivel educativo / Sexo					
				TSU			Licenciatura		
				Total	Hombres	Mujeres	Total	Hombres	Mujeres
Red Universitaria	131,733	61,274	70,459	1,812	788	1,024	129,921	60,486	69,435
Centros universitarios	127,743	59,476	68,267	1,812	788	1,024	125,931	58,688	67,243
CU temáticos	79,457	38,094	41,363	1,595	574	1,021	77,862	37,520	40,342
CUAAD	7,323	3,198	4,125	-	-	-	7,323	3,198	4,125
CUCBA	6,967	3,319	3,648	-	-	-	6,967	3,319	3,648
CUCEA	20,798	9,175	11,623	-	-	-	20,798	9,175	11,623
CUCEI	16,905	12,115	4,790	-	-	-	16,905	12,115	4,790
CUCS	15,002	5,046	9,956	1,595	574	1,021	13,407	4,472	8,935
CUCSH	12,462	5,241	7,221	-	-	-	12,462	5,241	7,221
CU regionales	48,286	21,382	26,904	217	214	3	48,069	21,168	26,901
CUALTOS	4,026	1,479	2,547	-	-	-	4,026	1,479	2,547
CUCIÉNEGA	6,161	2,826	3,335	-	-	-	6,161	2,826	3,335
CUCOSTA	6,872	3,212	3,660	-	-	-	6,872	3,212	3,660
CUCOSTASUR	4,389	2,264	2,125	217	214	3	4,172	2,050	2,122
CULAGOS	3,120	1,531	1,589	-	-	-	3,120	1,531	1,589
CUNORTE	3,879	1,617	2,262	-	-	-	3,879	1,617	2,262
CUSUR	7,299	2,802	4,497	-	-	-	7,299	2,802	4,497
CUTONALÁ	7,744	3,549	4,195	-	-	-	7,744	3,549	4,195
CUVALLES	4,295	1,847	2,448	-	-	-	4,295	1,847	2,448
CUTLAJOMULCO	501	255	246	-	-	-	501	255	246
SUV	3,990	1,798	2,192	-	-	-	3,990	1,798	2,192

Fuente: Cuestionarios 911 de inicio de cursos SEP-ANUIES-INEGI.
Corte a: Septiembre de 2020.

Alumnos

Evolución de la matrícula de pregrado por entidad universitaria, ciclos 2015-2016 al 2020-2021							Cuadro 1.1.8
Nivel educativo / Entidad universitaria	Ciclo						
	2015-2016	2016-2017	2017-2018	2018-2019	2019-2020	2020-2021	
Total de pregrado	111,281	113,992	117,221	120,614	123,675	131,733	
Técnico superior universitario	1,542	1,657	1,497	1,787	1,763	1,812	
Centros universitarios	1,542	1,657	1,497	1,787	1,763	1,812	
CU temáticos	1,361	1,458	1,289	1,579	1,554	1,595	
CUCS	1,361	1,458	1,289	1,579	1,554	1,595	
CU regionales	181	199	208	208	209	217	
CUCOSTASUR	181	199	208	208	209	217	
Licenciatura	109,739	112,335	115,724	118,827	121,912	129,921	
Centros universitarios	106,285	109,076	112,191	115,423	118,429	125,931	
CU temáticos	64,821	65,736	68,223	70,109	72,764	77,862	
CUAAD	6,630	6,780	6,860	6,930	7,009	7,323	
CUCBA	5,149	5,480	6,045	5,937	6,666	6,967	
CUCEA	16,566	16,691	17,413	18,633	19,319	20,798	
CUCEI	13,449	13,744	14,289	14,802	15,357	16,905	
CUCS	12,306	12,293	12,507	12,465	12,795	13,407	
CUCSH	10,721	10,748	11,109	11,342	11,618	12,462	
CU regionales	41,464	43,340	43,968	45,314	45,665	48,069	
CUALTOS	3,706	3,791	3,910	3,905	3,889	4,026	
CUCIÉNEGA	7,498	7,294	6,163	6,644	5,920	6,161	
CUCOSTA	5,598	5,723	5,969	6,100	6,477	6,872	
CUCOSTASUR	3,150	3,285	3,613	3,719	3,811	4,172	
CULAGOS	2,569	2,636	2,660	2,799	2,942	3,120	
CUNORTE	3,458	3,781	4,129	4,296	4,558	3,879	
CUSUR	6,449	6,916	7,246	7,041	6,950	7,299	
CUTONALÁ	4,897	5,550	6,030	6,679	7,020	7,744	
CUVALLES	4,139	4,364	4,248	4,131	4,098	4,295	
CUTLAJOMULCO	-	-	-	-	-	501	
SUV	3,454	3,259	3,533	3,404	3,483	3,990	

Fuente: Cuestionarios 911 de inicio de cursos SEP-ANUIES-INEGI.

Corte a: Septiembre de 2020.

Alumnos

Alumnos de posgrado por entidad universitaria, nivel educativo y sexo, ciclo 2020-2021

Cuadro 1.1.9

Entidad universitaria	Total	Hombres	Mujeres	Nivel educativo / Sexo								
				Especialidad			Maestría			Doctorado		
				Total	Hombres	Mujeres	Total	Hombres	Mujeres	Total	Hombres	Mujeres
Red Universitaria	6,639	3,463	3,176	2,334	1,206	1,128	3,057	1,650	1,407	1,248	607	641
Centros universitarios	6,277	3,274	3,003	2,334	1,206	1,128	2,712	1,465	1,247	1,231	603	628
CU temáticos	5,143	2,670	2,473	2,318	1,203	1,115	1,882	1,007	875	943	460	483
CUAAD	228	113	115	-	-	-	179	88	91	49	25	24
CUCBA	243	129	114	-	-	-	151	86	65	92	43	49
CUCEA	948	514	434	-	-	-	777	431	346	171	83	88
CUCEI	369	259	110	-	-	-	232	171	61	137	88	49
CUCS	2,874	1,421	1,453	2,318	1,203	1,115	251	88	163	305	130	175
CUCSH	481	234	247	-	-	-	292	143	149	189	91	98
CU regionales	1,134	604	530	16	3	13	830	458	372	288	143	145
CUALTOS	101	41	60	16	3	13	53	27	26	32	11	21
CUCIÉNEGA	60	39	21	-	-	-	46	29	17	14	10	4
CUCOSTA	179	88	91	-	-	-	102	55	47	77	33	44
CUCOSTASUR	192	101	91	-	-	-	169	90	79	23	11	12
CULAGOS	33	24	9	-	-	-	17	11	6	16	13	3
CUNORTE	201	114	87	-	-	-	201	114	87	-	-	-
CUSUR	130	55	75	-	-	-	104	50	54	26	5	21
CUTONALÁ	140	91	49	-	-	-	51	38	13	89	53	36
CUVALLES	98	51	47	-	-	-	87	44	43	11	7	4
SUV	362	189	173	-	-	-	345	185	160	17	4	13

Fuente: Cuestionarios 911 de inicio de cursos SEP-ANUIES-INEGI.
Corte a: Septiembre de 2020.

Alumnos

**Evolución de la matrícula de posgrado por entidad universitaria, ciclos
2015-2016 al 2020-2021**

Cuadro 1.1.10

Nivel educativo / Entidad universitaria	Ciclo					
	2015-2016	2016-2017	2017-2018	2018-2019	2019-2020	2020-2021
Total de posgrado	7,384	6,306	6,711	6,716	6,568	6,639
Especialidad	2,491	2,426	2,606	2,734	2,449	2,334
Centros universitarios	2,491	2,426	2,606	2,734	2,449	2,334
CU temáticos	2,461	2,408	2,573	2,718	2,412	2,318
CUCS	2,461	2,408	2,573	2,718	2,412	2,318
CU regionales	30	18	33	16	37	16
CUALTOS	30	18	33	16	37	16
Maestría	3,879	3,026	3,164	2,911	3,033	3,057
Centros universitarios	3,628	2,684	2,782	2,610	2,730	2,712
CU temáticos	2,890	1,947	1,881	1,849	1,896	1,882
CUAAD	222	121	139	162	233	179
CUCBA	174	151	133	136	142	151
CUCEA	1,031	777	810	804	785	777
CUCEI	261	247	206	206	210	232
CUCS	289	218	238	194	208	251
CUCSH	913	433	355	347	318	292
CU regionales	738	737	901	761	834	830
CUALTOS	21	29	51	32	22	53
CUCIÉNEGA	81	44	48	43	19	46
CUCOSTA	94	72	74	64	88	102
CUCOSTASUR	107	78	87	123	142	169
CULAGOS	25	16	13	14	14	17
CUNORTE	69	255	328	241	193	201
CUSUR	72	91	90	109	122	104
CUTONALÁ	153	50	107	62	144	51
CUVALLES	116	102	103	73	90	87
SUV	251	342	382	301	303	345
Doctorado	1,014	854	941	1,071	1,086	1,248
Centros universitarios	981	820	922	1,049	1,064	1,231
CU temáticos	834	726	784	878	849	943
CUAAD	53	25	24	32	38	49
CUCBA	81	65	97	108	105	92

Alumnos

**Evolución de la matrícula de posgrado por entidad universitaria, ciclos
2015-2016 al 2020-2021**

Cuadro 1.1.10

Nivel educativo / Entidad universitaria	Ciclo					
	2015-2016	2016-2017	2017-2018	2018-2019	2019-2020	2020-2021
CUCEA	118	126	143	173	163	171
CUCEI	110	74	86	96	113	137
CUCS	289	275	271	291	282	305
CUCSH	183	161	163	178	148	189
CU regionales	147	94	138	171	215	288
CUALTOS	3	0	11	18	23	32
CUCIÉNEGA	21	2	-	-	10	14
CUCOSTA	28	39	50	54	65	77
CUCOSTASUR	27	21	27	21	23	23
CULAGOS	18	1	10	13	15	16
CUSUR	4	10	12	9	17	26
CUTONALÁ	20	17	27	52	55	89
CUVALLES	26	4	1	4	7	11
SUV	33	34	19	22	22	17

Fuente: Cuestionarios 911 de inicio de cursos SEP-ANUIES-INEGI.

Corte a: Septiembre de 2019.

		Alumnos		
Alumnos de nivel superior por entidad universitaria y sexo, ciclo 2020-2021		Cuadro 1.1.11		
Entidad universitaria	Sexo			
	Total	Hombres	Mujeres	
Red Universitaria	138,372	64,737	73,635	
Centros universitarios	134,020	62,750	71,270	
CU temáticos	84,600	40,764	43,836	
CUAAD	7,551	3,311	4,240	
CUCBA	7,210	3,448	3,762	
CUCEA	21,746	9,689	12,057	
CUCEI	17,274	12,374	4,900	
CUCS	17,876	6,467	11,409	
CUCSH	12,943	5,475	7,468	
CU regionales	49,420	21,986	27,434	
CUALTOS	4,127	1,520	2,607	
CUCIÉNEGA	6,221	2,865	3,356	
CUCOSTA	7,051	3,300	3,751	
CUCOSTASUR	4,581	2,365	2,216	
CULAGOS	3,153	1,555	1,598	
CUNORTE	4,080	1,731	2,349	
CUSUR	7,429	2,857	4,572	
CUTONALÁ	7,884	3,640	4,244	
CUVALLES	4,393	1,898	2,495	
CUTLAJOMULCO	501	255	246	
SUV	4,352	1,987	2,365	

Fuente: Cuestionarios 911 de inicio de cursos SEP-ANUIES-INEGI.

Corte a: Septiembre de 2020.

Alumnos

Evolución de la matrícula de nivel superior por entidad universitaria, ciclos 2015-2016 al 2020-2021

Cuadro 1.1.12

Entidad universitaria	Ciclo					
	2015-2016	2016-2017	2017-2018	2018-2019	2019-2020	2020-2021
Red Universitaria	118,665	120,298	123,932	127,330	130,243	138,463
Centros universitarios	114,927	116,663	119,998	123,603	126,435	134,111
CU temáticos	72,367	72,275	74,750	77,133	79,475	84,600
CUAAD	6,905	6,926	7,023	7,124	7,280	7,551
CUCBA	5,404	5,696	6,275	6,181	6,913	7,210
CUCEA	17,715	17,594	18,366	19,610	20,267	21,746
CUCEI	13,820	14,065	14,581	15,104	15,680	17,274
CUCS	16,706	16,652	16,878	17,247	17,251	17,876
CUCSH	11,817	11,342	11,627	11,867	12,084	12,943
CU regionales	42,560	44,388	45,248	46,470	46,960	49,511
CUALTOS	3,760	3,838	4,005	3,971	3,971	4,127
CUCIÉNEGA	7,600	7,340	6,211	6,687	5,949	6,221
CUCOSTA	5,720	5,834	6,093	6,218	6,630	7,051
CUCOSTASUR	3,465	3,583	3,935	4,071	4,185	4,581
CULAGOS	2,612	2,653	2,683	2,826	2,971	3,153
CUNORTE	3,527	4,036	4,457	4,537	4,751	4,080
CUSUR	6,525	7,017	7,348	7,159	7,089	7,429
CUTONALÁ	5,070	5,617	6,164	6,793	7,219	7,884
CUVALLES	4,281	4,470	4,352	4,208	4,195	4,433
CUTLAJOMULCO	-	-	-	-	-	552
SUV	3,738	3,635	3,934	3,727	3,808	4,352

Fuente: Cuestionarios 911 de inicio de cursos, SEP-ANUIES-INEGI.

Corte a: Septiembre de 2020.

Alumnos

Alumnos de educación superior por nivel educativo, sexo y área de conocimiento, ciclo 2020-2021

Cuadro 1.1.13

Nivel educativo	Total	Área de conocimiento					
		Ciencias agropecuarias	Ciencias de la salud	Ciencias naturales y exactas	Ciencias sociales y administrativas	Educación y humanidades	Ingeniería y tecnología
Nivel superior	138,372	6,502	25,500	6,573	62,476	10,164	27,157
Hombres	64,737	3,409	8,253	3,392	25,826	3,794	20,063
Mujeres	73,635	3,093	17,247	3,181	36,650	6,370	7,094
TSU	1,812	0	1,291	0	304	0	217
Hombres	788	0	442	0	132	0	214
Mujeres	1,024	0	849	0	172	0	3
Licenciatura	129,921	6,454	21,513	6,021	59,966	9,548	26,419
Hombres	60,486	3,374	6,448	3,087	24,534	3,535	19,508
Mujeres	69,435	3,080	15,065	2,934	35,432	6,013	6,911
Especialidad	2,334	0	2,329	5	0	0	0
Hombres	1,206	0	1,204	2	0	0	0
Mujeres	1,128	0	1,125	3	0	0	0
Maestría	3,057	48	188	195	1,762	521	343
Hombres	1,650	35	79	127	953	218	238
Mujeres	1,407	13	109	68	809	303	105
Doctorado	1,248	0	179	352	444	95	178
Hombres	607	0	80	176	207	41	103
Mujeres	641	0	99	176	237	54	75

Fuente: Cuestionarios 911 de inicio de cursos SEP-ANUIES-INEGI.

Corte a: Septiembre de 2020.

Nota: El área de conocimiento se determinó de acuerdo con el campo amplio que asigna la SEP a cada carrera en el catálogo nacional.

Alumnos

Evolución de la matrícula de educación superior por nivel educativo y área de conocimiento, ciclos 2015-2016 al 2020-2021

Cuadro 1.1.14

Área de conocimiento	Nivel educativo / Ciclo											
	Nivel Superior						TSU					
	2015-2016	2016-2017	2017-2018	2018-2019	2019-2020	2020-2021	2015-2016	2016-2017	2017-2018	2018-2019	2019-2020	2020-2021
Total	118,665	120,298	123,932	127,330	130,243	138,372	1,542	1,657	1,497	1,787	1,763	1,812
Ciencias agropecuarias	4,731	5,067	5,549	5,515	6,149	6,502	0	0	0	0	0	0
Ciencias de la salud	24,825	26,155	26,956	26,890	26,762	25,500	1,136	1,185	1,059	1,232	1,253	1,291
Ciencias naturales y exactas	4,827	4,935	5,282	5,525	5,941	6,573	0	0	0	0	0	0
Ciencias sociales y administrativas	52,957	52,903	53,961	56,024	56,924	62,476	225	273	230	347	301	304
Educación y humanidades	9,287	9,067	9,156	9,407	9,539	10,164	0	0	0	0	0	0
Ingeniería y tecnología	22,038	22,171	23,028	23,969	24,928	27,157	181	199	208	208	209	217

Área de conocimiento	Nivel educativo / Ciclo											
	Licenciatura						Especialidad					
	2015-2016	2016-2017	2017-2018	2018-2019	2019-2020	2020-2021	2015-2016	2016-2017	2017-2018	2018-2019	2019-2020	2020-2021
Total	109,739	112,335	115,724	118,827	121,912	129,921	2,491	2,426	2,606	2,734	2,449	2,334
Ciencias agropecuarias	4,703	5,047	5,514	5,483	6,100	6,454	16	2	17	0	21	0
Ciencias de la salud	20,967	22,253	22,950	22,579	22,783	21,513	2,475	2,424	2,589	2,734	2,423	2,329
Ciencias naturales y exactas	4,277	4,447	4,775	5,007	5,404	6,021	0	0	0	0	5	5
Ciencias sociales y administrativas	50,125	50,584	51,521	53,635	54,499	59,966	0	0	0	0	0	0
Educación y humanidades	8,523	8,446	8,542	8,795	8,910	9,548	0	0	0	0	0	0
Ingeniería y tecnología	21,144	21,558	22,422	23,328	24,216	26,419	0	0	0	0	0	0

Área de conocimiento	Nivel educativo / Ciclo											
	Maestría						Doctorado					
	2015-2016	2016-2017	2017-2018	2018-2019	2019-2020	2020-2021	2015-2016	2016-2017	2017-2018	2018-2019	2019-2020	2020-2021
Total	3,879	3,026	3,164	2,911	3,033	3,057	1,014	854	941	1,071	1,086	1,248
Ciencias agropecuarias	12	16	18	32	28	48	0	2	0	0	0	0
Ciencias de la salud	124	185	245	200	165	188	123	108	113	145	138	179
Ciencias naturales y exactas	217	189	184	182	195	195	333	299	323	336	337	352
Ciencias sociales y administrativas	2,278	1,781	1,885	1,682	1,748	1,762	329	265	325	360	376	444
Educación y humanidades	689	515	522	505	533	521	75	106	92	107	96	95
Ingeniería y tecnología	559	340	310	310	364	343	154	74	88	123	139	178

Fuente: Cuestionarios 911 de inicio de cursos SEP-ANUIES-INEGI.
Corte a: Septiembre de 2020.

Alumnos

Evolución de la matrícula de licenciatura por área de conocimiento y sexo, ciclos 2015-2016 al 2020-2021

Cuadro 1.1.15

Área de conocimiento	Ciclo / Sexo								
	2015-2016			2016-2017			2017-2018		
	Total	Hombres	Mujeres	Total	Hombres	Mujeres	Total	Hombres	Mujeres
Total	109,739	52,892	56,847	112,335	53,390	58,945	112,335	53,390	58,945
Ciencias agropecuarias	4,703	2,803	1,900	5,047	2,906	2,141	5,047	2,906	2,141
Ciencias de la salud	20,967	7,294	13,673	22,253	7,549	14,704	22,253	7,549	14,704
Ciencias naturales y exactas	4,277	2,268	2,009	4,447	2,301	2,146	4,447	2,301	2,146
Ciencias sociales y administrativas	50,125	21,197	28,928	50,584	21,090	29,494	50,584	21,090	29,494
Educación y humanidades	8,523	3,200	5,323	8,446	3,206	5,240	8,446	3,206	5,240
Ingeniería y tecnología	21,144	16,130	5,014	21,558	16,338	5,220	21,558	16,338	5,220

Área de conocimiento	Ciclo / Sexo								
	2017-2018			2019-2020			2020-2021		
	Total	Hombres	Mujeres	Total	Hombres	Mujeres	Total	Hombres	Mujeres
Total	118,827	56,017	62,810	121,912	57,081	64,831	129,921	60,486	69,435
Ciencias agropecuarias	5,483	3,024	2,459	6,100	3,246	2,854	6,454	3,374	3,080
Ciencias de la salud	22,579	7,665	14,914	22,783	7,507	15,276	21,513	6,448	15,065
Ciencias naturales y exactas	5,007	2,557	2,450	5,404	2,789	2,615	6,021	3,087	2,934
Ciencias sociales y administrativas	53,635	22,000	31,635	54,499	22,289	32,210	59,966	24,534	35,432
Educación y humanidades	8,795	3,308	5,487	8,910	3,329	5,581	9,548	3,535	6,013
Ingeniería y tecnología	23,328	17,463	5,865	24,216	17,921	6,295	26,419	19,508	6,911

Fuente: Cuestionarios 911 de inicio de cursos SEP-ANUIES-INEGI.

Corte a: Septiembre de 2020.

Alumnos

Alumnos por modalidad, nivel educativo y sexo, ciclo 2020-2021

Cuadro 1.1.16

Nivel educativo	Total	Modalidad / Sexo					
		Convencional			No convencional		
		Total	Hombres	Mujeres	Total	Hombres	Mujeres
Red Universitaria	310,845	306,276	139,312	166,964	4,569	2,062	2,507
Nivel medio superior	172,473	172,256	76,562	95,694	217	75	142
Bachillerato general	152,540	152,540	66,537	86,003	-	-	-
Bachillerato general a distancia	217	-	-	-	217	75	142
Bachillerato técnico	8,171	8,171	3,564	4,607	-	-	-
Profesional medio	11,545	11,545	6,461	5,084	-	-	-
Nivel superior	138,372	134,020	62,750	71,270	4,352	1,987	2,365
Pregrado	131,733	127,743	59,476	68,267	3,990	1,798	2,192
TSU	1,812	1,812	788	1,024	-	-	-
Licenciatura	129,921	125,931	58,688	67,243	3,990	1,798	2,192
Posgrado	6,639	6,277	3,274	3,003	362	189	173
Especialidad	2,334	2,334	1,206	1,128	-	-	-
Maestría	3,057	2,712	1,465	1,247	345	185	160
Doctorado	1,248	1,231	603	628	17	4	13

Fuente: Cuestionarios 911 de inicio de cursos SEP-ANUIES-INEGI.

Corte a: Septiembre de 2020.

Alumnos

Evolución de la matrícula por modalidad y nivel educativo, ciclos 2015-2016 al 2020-2021

Cuadro 1.1.17

Ciclo escolar / Modalidad	Nivel educativo													
	Red Universitaria	NMS	BG	BGAD	BT	PMe	NS	Pregrado	TSU	Lic.	Posgrado	Esp.	Mtría.	Doc.
Total														
2015-2016	265,167	146,502	130,099	396	5,932	10,075	118,665	111,281	1,542	109,739	7,384	2,491	3,879	1,014
2016-2017	270,309	150,011	132,524	361	6,294	10,832	120,298	113,992	1,657	112,335	6,306	2,426	3,026	854
2017-2018	280,297	156,365	137,323	289	7,275	11,478	123,932	117,221	1,497	115,724	6,711	2,606	3,164	941
2018-2019	287,760	160,430	141,026	264	7,488	11,652	127,330	120,614	1,787	118,827	6,716	2,734	2,911	1,071
2019-2020	291,600	161,357	142,245	137	7,462	11,513	130,243	123,675	1,763	121,912	6,568	2,449	3,033	1,086
2020-2021	310,845	172,473	152,540	217	8,171	11,545	138,372	131,733	1,812	129,921	6,639	2,334	3,057	1,248
Convencional														
2015-2016	261,033	146,106	130,099	-	5,932	10,075	114,927	107,827	1,542	106,285	7,100	2,491	3,628	981
2016-2017	266,313	149,650	132,524	-	6,294	10,832	116,663	110,733	1,657	109,076	5,930	2,426	2,684	820
2017-2018	276,074	156,076	137,323	-	7,275	11,478	119,998	113,688	1,497	112,191	6,310	2,606	2,782	922
2018-2019	283,769	160,166	141,026	-	7,488	11,652	123,603	117,210	1,787	115,423	6,393	2,734	2,610	1,049
2019-2020	287,655	161,220	142,245	-	7,462	11,513	126,435	120,192	1,763	118,429	6,243	2,449	2,730	1,064
2020-2021	306,276	172,256	152,540	-	8,171	11,545	134,020	127,743	1,812	125,931	6,277	2,334	2,712	1,231
No convencional														
2015-2016	4,134	396	-	396	-	-	3,738	3,454	-	3,454	284	-	251	33
2016-2017	3,996	361	-	361	-	-	3,635	3,259	-	3,259	376	-	342	34
2017-2018	4,223	289	-	289	-	-	3,934	3,533	-	3,533	401	-	382	19
2018-2019	3,991	264	-	264	-	-	3,727	3,404	-	3,404	323	-	301	22
2019-2020	3,945	137	-	137	-	-	3,808	3,483	-	3,483	325	-	303	22
2020-2021	4,569	217	-	217	-	-	4,352	3,990	-	3,990	362	-	345	17

Fuente: Cuestionarios 911 de inicio de cursos SEP-ANUIES-INEGI.

Corte a: Septiembre de 2020.

Notas: NMS=Nivel Medio Superior, BG=Bachillerato General, BGAD=Bachillerato General por Áreas Interdisciplinarias, BT=Bachillerato Tecnológico, PMe=Profesional Medio, NS=Nivel Superior, TSU=Técnico Superior Universitario, Lic.=Licenciatura, Esp.=Especialidad, Mtría.=Maestría, Doc.=Doctorado.

Entidad universitaria / Sede / Nivel educativo / Programa	Alumnos		
	Total	Hombres	Mujeres
Alumnos en centros universitarios, SUV y SEMS, por programa educativo y sexo, ciclo 2020-2021			
			Cuadro 1.1.18
Red Universitaria	310,845	141,374	169,471
Centros universitarios	136,674	63,625	73,049
CU temáticos	86,499	41,463	45,036
CUAAD	8,078	3,650	4,428
Sede Huentitán	5,689	2,489	3,200
Licenciatura	5,492	2,388	3,104
Arquitectura	2,177	1,247	930
Diseño de Interiores y Ambientación	531	54	477
Diseño de Modas	344	61	283
Diseño Industrial	610	264	346
Diseño para la Comunicación Gráfica	1,391	538	853
Diseño, Arte y Tecnologías Interactivas	90	42	48
Urbanística y Medio Ambiente	349	182	167
Maestría	148	76	72
Ciencias de la Arquitectura	29	16	13
Diseño de Información y Comunicación Digital	11	6	5
Diseño e Innovación Industrial	11	4	7
Diseño y Desarrollo de Nuevos Productos	5	4	1
Ergonomía	11	5	6
Etnomusicología	8	4	4
Gestión y Desarrollo Cultural	17	6	11
Procesos y Expresión Gráfica en la Proyección Arquitectónica-Urbana	28	12	16
Urbanismo y Territorio	28	19	9
Doctorado	49	25	24
Arte y Cultura	12	7	5
Ciudad, Territorio y Sustentabilidad	37	18	19
Sede San Agustín	788	514	274
Profesional Medio	527	339	188
Música	527	339	188
Licenciatura	261	175	86
Música	261	175	86
Sede Santa María de Gracia	1,601	647	954
Licenciatura	1,570	635	935
Artes Audiovisuales	96	64	32
Artes Escénicas para la Expresión Dancística	283	81	202
Artes Escénicas para la Expresión Teatral	215	99	116
Artes Visuales para la Expresión Fotográfica	452	205	247
Artes Visuales para la Expresión Plástica	524	186	338
Maestría	31	12	19
Educación y Expresión para las Artes	17	7	10
Literacidad	14	5	9
CUCBA	7,210	3,448	3,762
Licenciatura	6,967	3,319	3,648
Agronegocios	270	165	105
Biología	1,962	857	1,105

Entidad universitaria / Sede / Nivel educativo / Programa	Alumnos		
	Total	Hombres	Mujeres
Alumnos en centros universitarios, SUV y SEMS, por programa educativo y sexo, ciclo 2020-2021			
Cuadro 1.1.18			
Ciencia de los Alimentos	274	97	177
Ingeniero Agrónomo	1,853	1,338	515
Medicina Veterinaria y Zootecnia	2,608	862	1,746
Maestría	151	86	65
Agricultura Protegida	9	6	3
Ciencia del Comportamiento	55	32	23
Ciencias de la Salud Ambiental	13	5	8
Ciencias en Biosistemática y Manejo de Recursos Naturales y Agrícolas	39	21	18
Educación Ambiental	18	9	9
Interinstitucional en Producción Pecuaria	11	7	4
Tecnología de Semillas	6	6	0
Doctorado	92	43	49
Ciencia del Comportamiento	33	14	19
Ciencias en Biosistemática, Ecología y Manejo de Recursos Naturales y Agrícolas	48	23	25
Ciencias en Ecofisiología y Recursos Genéticos	11	6	5
CUCEA	21,746	9,689	12,057
Licenciatura	20,798	9,175	11,623
Administración	2,897	1,372	1,525
Administración Financiera y Sistemas	1,860	1,032	828
Administración Gubernamental y Políticas Públicas	575	336	239
Contaduría Pública	3,468	1,590	1,878
Economía	663	460	203
Gestión de Negocios Gastronómicos	761	293	468
Gestión y Economía Ambiental	345	118	227
Ingeniería en Negocios	332	185	147
Mercadotecnia	2,364	1,040	1,324
Negocios Internacionales	3,708	1,578	2,130
Recursos Humanos	1,193	204	989
Relaciones Públicas y Comunicación	553	150	403
Tecnologías de la Información	617	475	142
Turismo	1,462	342	1,120
Maestría	777	431	346
Administración de Negocios	169	101	68
Ciencia de los Datos	29	18	11
Dirección de Mercadotecnia	91	41	50
Economía	16	14	2
Educación Superior Internacional	16	6	10
Estudios del Turismo	3	2	1
Estudios Fiscales	54	36	18
Finanzas	88	51	37
Gestión de la Seguridad y Salud en el Trabajo	64	30	34
Gestión y Políticas de la Educación Superior	6	3	3
Innovación Social y Gestión del Bienestar	24	10	14
Negocios Internacionales	11	5	6
Negocios y Estudios Económicos	26	8	18

Entidad universitaria / Sede / Nivel educativo / Programa	Alumnos		
	Total	Hombres	Mujeres
Alumnos en centros universitarios, SUV y SEMS, por programa educativo y sexo, ciclo 2020-2021			
Cuadro 1.1.18			
Políticas Públicas	31	22	9
Relaciones Económicas Internacionales y Cooperación	24	13	11
Resolución de Conflictos	31	18	13
Tecnologías de Información	52	34	18
Tecnologías para el Aprendizaje	42	19	23
Doctorado	171	83	88
Ciencias de la Administración	47	23	24
Estudios Económicos	23	14	9
Estudios Fiscales	20	12	8
Gestión de la Educación Superior	43	10	33
Políticas Públicas y Desarrollo	24	14	10
Tecnologías de Información	14	10	4
CUCEI	17,274	12,374	4,900
Licenciatura	16,905	12,115	4,790
Ciencia de Materiales	172	110	62
Física	419	313	106
Ingeniería Biomédica	669	386	283
Ingeniería Civil	1,254	1,025	229
Ingeniería en Alimentos y Biotecnología	551	172	379
Ingeniería en Computación	1,750	1,513	237
Ingeniería en Comunicaciones y Electrónica	1,665	1,449	216
Ingeniería en Logística y Transporte	203	136	67
Ingeniería en Topografía Geomática	308	250	58
Ingeniería Fotónica	225	169	56
Ingeniería Industrial	1,949	1,394	555
Ingeniería Informática	1,402	1,201	201
Ingeniería Mecánica Eléctrica	1,735	1,637	98
Ingeniería Química	1,528	877	651
Ingeniería Robótica	279	243	36
Matemáticas	307	196	111
Química	770	413	357
Químico Farmacéutico Biólogo	1,719	631	1,088
Maestría	232	171	61
Ciencia de Materiales	14	8	6
Ciencia de Productos Forestales	9	5	4
Ciencias en Bioingeniería y Cómputo Inteligente	17	12	5
Ciencias en Física	15	11	4
Ciencias en Hidrometeorología	13	11	2
Ciencias en Ingeniería Eléctrica	15	14	1
Ciencias en Ingeniería Electrónica y Computación	30	29	1
Ciencias en Ingeniería Química	17	15	2
Ciencias en Inocuidad Alimentaria	5	1	4
Ciencias en Matemáticas	14	11	3
Ciencias en Procesos Biotecnológicos	13	5	8
Ciencias en Química	26	18	8

Entidad universitaria / Sede / Nivel educativo / Programa	Alumnos		
	Total	Hombres	Mujeres
Alumnos en centros universitarios, SUV y SEMS, por programa educativo y sexo, ciclo 2020-2021			
Cuadro 1.1.18			
Cómputo Aplicado	27	23	4
Enseñanza de las Matemáticas	13	5	8
Proyectos Tecnológicos	4	3	1
Doctorado	137	88	49
Ciencia de Materiales	14	11	3
Ciencias de la Electrónica y la Computación	34	25	9
Ciencias en Física	14	12	2
Ciencias en Ingeniería Química	27	23	4
Ciencias en Matemáticas	1	0	1
Ciencias en Microbiología y la Biotecnología Molecular	4	1	3
Ciencias en Procesos Biotecnológicos	24	9	15
Ciencias en Química	19	7	12
CUCS	19,248	6,827	12,421
Profesional Medio	1,372	360	1,012
Enfermería	1,372	360	1,012
Técnico Superior Universitario	1,595	574	1,021
Emergencias, Seguridad Laboral y Rescates	304	132	172
Prótesis Dental	267	77	190
Radiología e Imagen	494	210	284
Terapia Física	359	98	261
Terapia Respiratoria	171	57	114
Licenciatura	13,407	4,472	8,935
Ciencias Forenses	125	28	97
Cirujano Dentista	1,628	479	1,149
Cultura Física y Deportes	1,523	936	587
Enfermería	2,555	515	2,040
Médico Cirujano y Partero	4,428	1,748	2,680
Nutrición	1,042	212	830
Podología	141	30	111
Psicología	1,965	524	1,441
Especialidad	2,318	1,203	1,115
Alergia e Inmunología Clínica	3	0	3
Alergia e Inmunología Clínica Pediátrica	9	3	6
Anatomía Patológica	19	7	12
Anestesiología	148	62	86
Anestesiología Pediátrica	1	0	1
Angiología y Cirugía Vasculat	17	12	5
Biología de la Reproducción Humana	5	2	3
Cardiología	34	28	6
Cirugía Bariátrica y Metabólica	1	1	0
Cirugía Cardiorácica	7	2	5
Cirugía General	162	129	33
Cirugía Laparoscópica	6	3	3
Cirugía Maxilofacial	9	8	1
Cirugía Oncológica	14	9	5

Entidad universitaria / Sede / Nivel educativo / Programa	Alumnos		
	Total	Hombres	Mujeres
Cirugía Pediátrica	11	8	3
Cirugía Plástica y Reconstructiva	60	50	10
Coloproctología	16	10	6
Dermatología	56	16	40
Dermatología Pediátrica	7	3	4
Endocrinología	13	7	6
Endodoncia	15	8	7
Enfermería en Cuidados Intensivos	14	2	12
Enfermería en Cuidados Paliativos	4	0	4
Enfermería en Gerontología y Geriátrica	9	2	7
Enfermería en Salud Pública	13	8	5
Enfermería Neonatal	5	0	5
Enfermería Quirúrgica	9	0	9
Epidemiología	18	8	10
Gastroenterología	16	7	9
Gastroenterología y Nutrición Pediátrica	7	1	6
Genética Médica	14	7	7
Geriátrica	66	29	37
Ginecología Oncológica	17	9	8
Ginecología y Obstetricia	169	54	115
Hematología	14	8	6
Hemodinamia y Cardiología Intervencionista	3	3	0
Imagenología Diagnóstica y Terapéutica	86	48	38
Infectología	3	2	1
Infectología Pediátrica	6	5	1
Medicina de Rehabilitación	44	16	28
Medicina de Urgencias	76	49	27
Medicina del Enfermo en Estado Crítico	10	5	5
Medicina del Trabajo y Ambiental	8	4	4
Medicina Familiar	218	84	134
Medicina Interna	237	139	98
Medicina Materno-Fetal	10	5	5
Medicina Paliativa y del Dolor	13	7	6
Nefrología	47	23	24
Neonatología	23	6	17
Neumología	28	16	12
Neurocirugía	37	33	4
Neurología	9	8	1
Odontopediatría	14	2	12
Oftalmología	32	13	19
Oncología Médica	20	12	8
Oncología Pediátrica	2	1	1
Ortodoncia	22	5	17
Otorrinolaringología Pediátrica	1	0	1
Otorrinolaringología y Cirugía de Cabeza y Cuello	42	14	28

Entidad universitaria / Sede / Nivel educativo / Programa	Alumnos		
	Total	Hombres	Mujeres
Alumnos en centros universitarios, SUV y SEMS, por programa educativo y sexo, ciclo 2020-2021			
Cuadro 1.1.18			
Patología Clínica	4	0	4
Pediatría	132	39	93
Periodoncia	7	3	4
Prostodoncia	3	3	0
Prótesis Maxilofacial	4	1	3
Psiquiatría	12	7	5
Radio-Oncología	18	10	8
Retina Médica y Quirúrgica	4	2	2
Reumatología	11	4	7
Traumatología y Ortopedia	78	73	5
Urología	57	53	4
Urología Ginecológica	9	5	4
Maestría	251	88	163
Actividad Física y Estilo de Vida	25	12	13
Ciencias de la Salud de la Adolescencia y la Juventud	12	2	10
Ciencias de la Salud en el Trabajo	13	3	10
Ciencias Socio Médicas	7	2	5
Educación Física y Deporte	15	8	7
Enfermería Gerencial	8	1	7
Gerontología	24	7	17
Gestión de la Calidad y Seguridad en los Servicios de Salud	14	6	8
Microbiología Médica	18	10	8
Neuropsicología	20	7	13
Nutrición Humana, Orientación Materno Infantil	12	1	11
Patología y Medicina Bucal	3	1	2
Psicología de la Salud	27	8	19
Psicología Educativa	23	5	18
Salud Pública	30	15	15
Doctorado	305	130	175
Ciencias Biomédicas	62	30	32
Ciencias de la Nutrición Traslacional	21	6	15
Ciencias de la Salud Ocupacional	25	12	13
Ciencias de la Salud Pública	43	18	25
Ciencias en Biología Molecular en Medicina	31	16	15
Farmacología	69	33	36
Genética Humana	45	11	34
Interinstitucional en Psicología	7	2	5
Microbiología Médica	2	2	0
CUCSH	12,943	5,475	7,468
Sede Belenes	4,160	1,220	2,940
Licenciatura	3,791	1,052	2,739
Comunicación Pública	130	47	83
Criminología	439	138	301
Escritura Creativa	111	29	82
Estudios Políticos y Gobierno	618	345	273

Entidad universitaria / Sede / Nivel educativo / Programa	Alumnos		
	Total	Hombres	Mujeres
Alumnos en centros universitarios, SUV y SEMS, por programa educativo y sexo, ciclo 2020-2021			
Cuadro 1.1.18			
Relaciones Internacionales	753	218	535
Sociología	534	205	329
Trabajo Social	1,206	70	1,136
Maestría	214	97	117
Ciencia Política	15	8	7
Ciencias Sociales	28	12	16
Comunicación	18	9	9
Desarrollo Local y Territorio	9	3	6
Enseñanza del Inglés como Lengua Extranjera	29	11	18
Estudios de las Lenguas y Culturas Inglesas	8	2	6
Estudios de Literatura Mexicana	14	8	6
Estudios Filosóficos	24	21	3
Global Politics and Transpacific Studies	7	2	5
Historia de México	14	7	7
Interinstitucional en Deutsch Als Fremdsprache: Estudios Interculturales de Lengua, Literatura y Cultura Alemanas	6	1	5
Investigación Educativa	15	3	12
Lingüística Aplicada	13	3	10
Relaciones Internacionales de Gobiernos y Actores Locales	14	7	7
Doctorado	155	71	84
Ciencia Política	31	17	14
Ciencias Sociales	43	18	25
Cognición y Aprendizaje	14	7	7
Educación	23	9	14
Geografía y Ordenación Territorial	15	6	9
Historia	17	7	10
Humanidades	12	7	5
Sede La Normal	8,783	4,255	4,528
Licenciatura	8,671	4,189	4,482
Abogado	6,007	2,970	3,037
Antropología	282	94	188
Didáctica del Francés como Lengua Extranjera	163	49	114
Docencia del Inglés como Lengua Extranjera	214	73	141
Filosofía	452	293	159
Geografía	336	176	160
Historia	658	373	285
Letras Hispánicas	559	161	398
Maestría	78	46	32
Derecho	78	46	32
Doctorado	34	20	14
Derecho	34	20	14
CU regionales	50,175	22,162	28,013
CUALTOS	4,127	1,520	2,607
Licenciatura	4,026	1,479	2,547
Abogado	358	132	226

Entidad universitaria / Sede / Nivel educativo / Programa	Alumnos		
	Total	Hombres	Mujeres
Administración	302	137	165
Cirujano Dentista	422	114	308
Contaduría Pública	328	127	201
Enfermería	352	66	286
Ingeniería Agroindustrial	186	91	95
Ingeniería en Computación	158	127	31
Ingeniería en Sistemas Pecuarios	174	124	50
Medicina Veterinaria y Zootecnia	227	125	102
Médico Cirujano y Partero	508	213	295
Negocios Internacionales	310	106	204
Nutrición	331	44	287
Psicología	370	73	297
Especialidad	16	3	13
Endodoncia	8	2	6
Odontopediatría	8	1	7
Maestría	53	27	26
Administración de Negocios	31	20	11
Procesos Innovadores en el Aprendizaje	22	7	15
Doctorado	32	11	21
Biociencias	32	11	21
CUCIÉNEGA	6,221	2,865	3,356
Sede Atotonilco	901	359	542
Licenciatura	901	359	542
Abogado	228	111	117
Administración	160	73	87
Contaduría Pública	183	89	94
Psicología	195	47	148
Recursos Humanos	135	39	96
Sede CEFERESO	31	18	13
Licenciatura	31	18	13
Abogado	31	18	13
Sede La Barca	742	429	313
Licenciatura	742	429	313
Abogado	144	80	64
Administración	159	69	90
Agrobiotecnología	232	160	72
Agronegocios	157	107	50
Contaduría Pública	1	1	0
Enfermería	49	12	37
Sede Ocotlán	4,547	2,059	2,488
Licenciatura	4,487	2,020	2,467
Abogado	610	253	357
Administración	311	133	178
Contaduría Pública	278	99	179
Ingeniería en Computación	245	200	45

Alumnos en centros universitarios, SUV y SEMS, por programa educativo y sexo, ciclo 2020-2021		Alumnos		
		Total	Hombres	Mujeres
Entidad universitaria / Sede / Nivel educativo / Programa				
Ingeniería Industrial		302	234	68
Ingeniería Informática		228	174	54
Ingeniería Química		350	184	166
Mercadotecnia		251	116	135
Negocios Internacionales		463	173	290
Periodismo		123	60	63
Psicología		565	153	412
Químico Farmacéutico Biólogo		504	179	325
Recursos Humanos		257	62	195
Maestría		46	29	17
Administración de Negocios		15	10	5
Ciencia Política		4	3	1
Ciencias con Orientación en Ciencias Biológicas y Agropecuarias		9	5	4
Ciencias con Orientación en Ciencias Exactas e Ingenierías		7	6	1
Derecho		5	3	2
Psicología con Orientación en Psicología Ecológica y Conductual		2	0	2
Psicología con Orientación en Psicología Social		4	2	2
Doctorado		14	10	4
Ciencia Política		8	5	3
Ciencias en Ingeniería		6	5	1
CUCOSTA		7,051	3,300	3,751
Sede Puerto Vallarta		6,863	3,225	3,638
Licenciatura		6,684	3,137	3,547
Abogado		567	237	330
Administración		595	234	361
Arquitectura		522	312	210
Artes Visuales para la Expresión Fotográfica		85	30	55
Artes Visuales para la Expresión Plástica		112	28	84
Biología		233	104	129
Ciencias y Artes Culinarias		136	60	76
Contaduría Pública		603	287	316
Cultura Física y Deportes		269	181	88
Diseño para la Comunicación Gráfica		198	70	128
Enfermería		338	67	271
Ingeniería Civil		418	341	77
Ingeniería en Computación		221	190	31
Ingeniería en Comunicación Multimedia		362	217	145
Ingeniería en Telemática		186	151	35
Ingeniería en Videojuegos		80	78	2
Médico Cirujano y Partero		495	210	285
Nutrición		321	77	244
Psicología		530	117	413
Turismo		413	146	267

Entidad universitaria / Sede / Nivel educativo / Programa	Alumnos		
	Total	Hombres	Mujeres
Alumnos en centros universitarios, SUV y SEMS, por programa educativo y sexo, ciclo 2020-2021			
Cuadro 1.1.18			
Maestría	102	55	47
Administración de Negocios	40	19	21
Análisis Tributario	23	12	11
Ciencias en Geofísica	18	12	6
Ciencias para el Desarrollo, la Sustentabilidad y el Turismo	20	11	9
Tecnologías para el Aprendizaje	1	1	0
Doctorado	77	33	44
Ciencias en Biosistemática, Ecología y Manejo de Recursos Naturales y Agrícolas	20	9	11
Ciencias para el Desarrollo, la Sustentabilidad y el Turismo	39	17	22
Gestión y Negocios	18	7	11
Sede Tomatlán	188	75	113
Licenciatura	188	75	113
Abogado	49	17	32
Administración	93	40	53
Turismo	46	18	28
CUCOSTASUR	4,581	2,365	2,216
Sede Autlán	4,288	2,231	2,057
Técnico Superior Universitario	217	214	3
Electrónica y Mecánica Automotriz	217	214	3
Licenciatura	3,879	1,916	1,963
Abogado	470	186	284
Administración	379	145	234
Administración Financiera y Sistemas	151	78	73
Artes	24	18	6
Contaduría Pública	420	155	265
Enfermería	351	59	292
Ingeniería de Procesos y Comercio Internacional	254	94	160
Ingeniería en Obras y Servicios	292	269	23
Ingeniería en Recursos Naturales y Agropecuarios	196	108	88
Ingeniería en Teleinformática	166	132	34
Ingeniería Mecatrónica	303	275	28
Ingeniero Agrónomo	401	279	122
Nutrición	271	51	220
Turismo	201	67	134
Maestría	169	90	79
Administración y Gestión Regional	85	47	38
Ciencias Agropecuarias	13	11	2
Ciencias en Ecología y Manejo de Recursos Costeros y Marinos	7	4	3
Ciencias en Manejo de Recursos Naturales	23	8	15
Derecho	41	20	21
Doctorado	23	11	12
Ciencias en Biosistemática, Ecología y Manejo de Recursos Naturales y Agrícolas	23	11	12
Sede San Patricio Melaque	293	134	159
Licenciatura	293	134	159
Biología Marina	293	134	159

Entidad universitaria / Sede / Nivel educativo / Programa	Alumnos		
	Total	Hombres	Mujeres
Alumnos en centros universitarios, SUV y SEMS, por programa educativo y sexo, ciclo 2020-2021			
			Cuadro 1.1.18
CULAGOS	3,153	1,555	1,598
Sede Lagos de Moreno	2,302	1,173	1,129
Licenciatura	2,269	1,149	1,120
Abogado	317	113	204
Administración	155	54	101
Humanidades	95	33	62
Ingeniería Bioquímica	344	128	216
Ingeniería en Administración Industrial	302	133	169
Ingeniería en Electrónica y Computación	154	127	27
Ingeniería Industrial	134	76	58
Ingeniería Mecánica Eléctrica	127	116	11
Ingeniería Mecatrónica	338	298	40
Psicología	303	71	232
Maestría	17	11	6
Ciencia y Tecnología	9	7	2
Historia Cultural	3	1	2
Ingeniería en Energías Renovables	5	3	2
Doctorado	16	13	3
Ciencia y Tecnología	16	13	3
Sede San Juan de Los Lagos	851	382	469
Licenciatura	851	382	469
Abogado	259	124	135
Administración	121	52	69
Ingeniería en Videojuegos	77	68	9
Ingeniería Industrial	27	22	5
Lenguas y Culturas Extranjeras	107	32	75
Periodismo	31	14	17
Psicología	162	30	132
Tecnologías de la Información	67	40	27
CUNORTE	4,080	1,731	2,349
Licenciatura	3,879	1,617	2,262
Abogado	655	322	333
Administración	348	162	186
Agronegocios	137	100	37
Antropología	39	14	25
Contaduría Pública	207	82	125
Educación	130	42	88
Enfermería	1,036	252	784
Ingeniería en Electrónica y Computación	261	197	64
Ingeniería en Telemática	26	11	15
Ingeniería Mecánica Eléctrica	281	252	29
Nutrición	257	70	187
Psicología	414	83	331
Turismo	88	30	58

Entidad universitaria / Sede / Nivel educativo / Programa	Alumnos		
	Total	Hombres	Mujeres
Alumnos en centros universitarios, SUV y SEMS, por programa educativo y sexo, ciclo 2020-2021			
Cuadro 1.1.18			
Maestría	201	114	87
Administración de Negocios	62	39	23
Antropología	13	9	4
Derecho	45	27	18
Estudios Transdisciplinarios en Ciencia y Tecnología	4	2	2
Salud Pública	52	27	25
Tecnologías para el Aprendizaje	25	10	15
CUSUR	8,184	3,033	5,151
Profesional Medio	755	176	579
Enfermería	755	176	579
Licenciatura	7,299	2,802	4,497
Abogado	694	282	412
Agrobiotecnología	278	166	112
Agronegocios	463	249	214
Cultura Física y Deportes	37	26	11
Desarrollo Turístico Sustentable	240	74	166
Enfermería	974	178	796
Ingeniería en Geofísica	98	59	39
Ingeniería en Sistemas Biológicos	159	61	98
Ingeniería en Telemática	305	247	58
Letras Hispánicas	125	41	84
Medicina Veterinaria y Zootecnia	681	320	361
Médico Cirujano y Partero	852	355	497
Negocios Internacionales	651	248	403
Nutrición	483	106	377
Periodismo	112	47	65
Psicología	601	144	457
Seguridad Laboral, Protección Civil y Emergencias	274	172	102
Trabajo Social	272	27	245
Maestría	104	50	54
Administración de Negocios	20	14	6
Ciencia del Comportamiento	13	3	10
Derecho	29	11	18
Psicología con Orientación en Calidad de Vida y Salud	11	5	6
Salud Pública	20	12	8
Tecnologías para el Aprendizaje	11	5	6
Doctorado	26	5	21
Ciencia del Comportamiento	15	2	13
Psicología con Orientación en Calidad de Vida y Salud	11	3	8
CUTONALÁ	7,884	3,640	4,244
Licenciatura	7,744	3,549	4,195
Abogado	1,423	593	830
Administración de Negocios	800	368	432
Arquitectura	111	57	54
Ciencias Forenses	179	47	132

Entidad universitaria / Sede / Nivel educativo / Programa	Alumnos		
	Total	Hombres	Mujeres
Alumnos en centros universitarios, SUV y SEMS, por programa educativo y sexo, ciclo 2020-2021			
Cuadro 1.1.18			
Contaduría Pública	827	375	452
Diseño de Artesanía	216	77	139
Estudios Liberales	173	59	114
Gerontología	264	34	230
Historia del Arte	186	53	133
Ingeniería en Ciencias Computacionales	448	385	63
Ingeniería en Energía	570	475	95
Ingeniería en Nanotecnología	521	365	156
Médico Cirujano y Partero	1,284	508	776
Nutrición	530	95	435
Salud Pública	212	58	154
Maestría	51	38	13
Ciencias en Ingeniería del Agua y la Energía	8	8	0
Gestión de Gobiernos Locales	16	8	8
Ingeniería del Agua y la Energía	16	13	3
Movilidad Urbana, Transporte y Territorio	11	9	2
Doctorado	89	53	36
Agua y Energía	26	17	9
Derechos Humanos	36	21	15
Investigación Multidisciplinaria en Salud	15	7	8
Movilidad Urbana, Transporte y Territorio	12	8	4
CUVALLES	4,393	1,898	2,495
Licenciatura	4,295	1,847	2,448
Abogado	460	181	279
Administración	391	154	237
Agronegocios	200	123	77
Contaduría Pública	456	171	285
Educación	245	55	190
Ingeniería en Diseño Molecular de Materiales	86	46	40
Ingeniería en Electrónica y Computación	178	158	20
Ingeniería en Geofísica	49	30	19
Ingeniería en Instrumentación Electrónica y Nanosensores	109	95	14
Ingeniería en Sistemas Biológicos	181	69	112
Ingeniería Mecatrónica	382	354	28
Nutrición	231	60	171
Psicología	437	101	336
Tecnologías de la Información	191	149	42
Trabajo Social	475	46	429
Turismo	224	55	169
Maestría	87	44	43
Ciencias Físico Matemáticas	2	2	0
Estudios Socioterritoriales	14	8	6
Ingeniería de Software	10	9	1
Ingeniería Mecatrónica	14	12	2
Tecnologías para el Aprendizaje	47	13	34

Entidad universitaria / Sede / Nivel educativo / Programa	Alumnos		
	Total	Hombres	Mujeres
Alumnos en centros universitarios, SUV y SEMS, por programa educativo y sexo, ciclo 2020-2021			
Cuadro 1.1.18			
Doctorado	11	7	4
Ciencias Físico Matemáticas	11	7	4
CUTLAJOMULCO	501	255	246
Licenciatura	501	255	246
Administración y Gestión Empresarial	81	29	52
Ingeniería Civil	62	52	10
Ingeniería en Biotecnología	41	17	24
Ingeniería en Diseño Industrial	40	25	15
Ingeniería Mecatrónica	78	73	5
Terapia Física	199	59	140
SUV	4,569	2,062	2,507
Bachillerato General	217	75	142
Bachillerato General por Áreas Interdisciplinarias	217	75	142
Licenciatura	3,990	1,798	2,192
Administración de las Organizaciones	1,299	547	752
Bibliotecología y Gestión del Conocimiento	111	33	78
Desarrollo de Sistemas Web	212	138	74
Desarrollo Educativo ¹	794	185	609
Gestión Cultural	352	112	240
Mercadotecnia Digital	392	178	214
Periodismo Digital	54	35	19
Seguridad Ciudadana	161	93	68
Tecnologías e Información	615	477	138
Maestría	345	185	160
Desarrollo y Dirección de la Innovación	75	50	25
Docencia para la Educación Media Superior	34	12	22
Gestión de la Cultura	9	2	7
Gestión del Aprendizaje en Ambientes Virtuales	48	17	31
Gobierno Electrónico	32	20	12
Periodismo Digital	19	7	12
Transparencia y Protección de Datos Personales	58	27	31
Valuación	70	50	20
Doctorado	17	4	13
Gestión de la Cultura	9	1	8
Sistemas y Ambientes Educativos	8	3	5
SEMS	169,602	75,687	93,915
Bachillerato General	152,540	66,537	86,003
Planteles en la Zona Metropolitana de Guadalajara ²	74,128	31,514	42,614
Bachillerato General por Áreas Interdisciplinarias	642	331	311
Bachillerato General por Competencias	73,486	31,183	42,303
Planteles fuera de la Zona Metropolitana de Guadalajara	78,412	35,023	43,389
Bachillerato General por Áreas Interdisciplinarias	457	237	220
Bachillerato General por Competencias	77,955	34,786	43,169

Alumnos en centros universitarios, SUV y SEMS, por programa educativo y sexo, ciclo 2020-2021		Alumnos		
		Total	Hombres	Mujeres
Entidad universitaria / Sede / Nivel educativo / Programa				
Bachillerato Técnico		8,171	3,564	4,607
Planteles en la Zona Metropolitana de Guadalajara ²		5,203	2,155	3,048
Administración		936	369	567
Citología e Histología		475	139	336
Construcción		1,196	667	529
Control de Calidad		180	76	104
Desarrollo de Software		577	348	229
Prótesis Dental		450	128	322
Tramitación Aduanal		471	177	294
Turismo		918	251	667
Planteles fuera de la Zona Metropolitana de Guadalajara		2,968	1,409	1,559
Administración		348	183	165
Administración de Empresas		415	151	264
Administración de Pequeños y Medianos Negocios		372	190	182
Agropecuario		679	385	294
Bachillerato Intercultural Tecnológico Agropecuario y Forestal		142	123	19
Bachillerato Intercultural Tecnológico en Diseño y Confección de Prendas de Vestir y Artesanías		129	17	112
Cerámica		234	100	134
Turismo		649	260	389
Profesional Medio		8,891	5,586	3,305
Planteles en la Zona Metropolitana de Guadalajara		7,158	4,856	2,302
Biotecnología		393	142	251
Electricidad Industrial		602	571	31
Energías Alternas		311	251	60
Informática		1,135	803	332
Mecánica Industrial		1,107	1,048	59
Metalurgia y Fundición		280	213	67
Plásticos		274	197	77
Procesos de Manufactura Competitiva		158	112	46
Procesos Químicos Industriales		653	320	333
Químico en Análisis y Procesos de Alimentos		1,009	287	722
Sistemas Informáticos		1,010	770	240
Telecomunicaciones		226	142	84
Planteles fuera de la Zona Metropolitana de Guadalajara		1,733	730	1,003
Enfermería		899	240	659
Mecánica Industrial		261	254	7
Química Industrial		573	236	337

Fuente: Cuestionarios 911 de inicio de cursos SEP-ANUIES-INEGI.

Corte a: Septiembre de 2020.

Notas: ¹ Se incluyen los 35 alumnos de la Licenciatura en Educación, ya que hubo un cambio en el nombre del programa educativo.

² La Escuela Preparatoria Regional de Tonalá y la Escuela Preparatoria Regional de Tonalá Norte están contabilizados como planteles en la zona metropolitana de Guadalajara.

Alumnos

Matrícula en programas educativos de calidad por sexo, centro universitario y SUV, ciclo 2015-2016

Cuadro 1.1.19

Entidad universitaria / Programa educativo	Nivel CIEES	Organismo que acreditó al PE ¹ y vencimiento	Matrícula	Hombres	Mujeres
Red Universitaria			95,877	46,575	49,302
Centros universitarios			92,457	45,089	47,368
CU temáticos			63,858	32,056	31,802
CUAAD			6,306	2,951	3,355
Sede Huentitán			4,496	2,140	2,356
Licenciatura			4,496	2,140	2,356
Arquitectura	1	ANPADEH 01/07/2016	1,792	1,079	713
Diseño de Interiores y Ambientación	1	ANPADEH 01/07/2016	507	45	462
Diseño Industrial	1	COMAPROD 21/03/2017	656	318	338
Diseño para la Comunicación Gráfica	1	COMPAROD 12/10/2017	1,210	509	701
Urbanística y Medio Ambiente	1	ANPADEH 01/01/2017	331	189	142
Sede San Agustín			205	154	51
Licenciatura			205	154	51
Música	1	CAESA 25/11/2017	205	154	51
Sede Santa María de Gracia			1,605	657	948
Licenciatura			1,605	657	948
Artes Audiovisuales	1	CAESA 21/11/2017	86	54	32
Artes Escénicas	1		433	143	290
Artes Visuales	1	CAESA 13/03/2018	1,086	460	626
CUCBA			4,680	2,493	2,187
Licenciatura			4,680	2,493	2,187
Biología	1	CACEB 14/08/2017	1,525	750	775
Ingeniero Agrónomo	1	COMEAA 27/05/2014	1,260	974	286
Medicina Veterinaria y Zootecnia	1	CONEVET 13/09/2018	1,895	769	1,126
CUCEA			16,566	7,623	8,943
Licenciatura			16,566	7,623	8,943
Administración	1	CACECA 24/11/2019	2,783	1,386	1,397
Administración Financiera y Sistemas	1	CACECA 05/12/2019	885	514	371
Administración Gubernamental		CONACE 01/02/2020	525	290	235
Contaduría Pública	1	CACECA 24/11/2019	3,069	1,417	1,652
Economía	1	CONACE 25/11/2016	650	439	211
Gestión y Economía Ambiental		CONACE 01/06/2020	453	184	269
Mercadotecnia	1	CACECA 05/12/2019	2,275	1,066	1,209
Negocios Internacionales	1	CACECA 05/12/2019	2,568	1,168	1,400
Recursos Humanos	1	CACECA 05/12/2019	770	173	597
Tecnologías de la Información	1	CACECA/CONAIC 17/03/2020	558	447	111
Turismo	1	CONAET 27/02/2020	2,030	539	1,491
CUCEI			12,774	9,587	3,187
Licenciatura			12,774	9,587	3,187
Física	1	CAPEF 12/02/2020	261	197	64
Ingeniería Biomédica	1		443	274	169
Ingeniería Civil	1	CACEI 10/07/2020	1,125	958	167
Ingeniería en Computación	1	CONAIC 16/03/2017	1,388	1,187	201
Ingeniería en Comunicaciones y Electrónica	1	CACEI 13/01/2019	2,031	1,815	216

Alumnos

Matrícula en programas educativos de calidad por sexo, centro universitario y SUV, ciclo 2015-2016

Cuadro 1.1.19

Entidad universitaria / Programa educativo	Nivel CIEES	Organismo que acreditó al PE ¹ y vencimiento	Matrícula	Hombres	Mujeres
Ingeniería Industrial	2	CACEI 01/10/2020	1,457	1,093	364
Ingeniería Informática	1	CONAIC 16/03/2017	1,035	859	176
Ingeniería Mecánica Eléctrica	1	CACEI 10/07/2020	1,535	1,472	63
Ingeniería Química	1	CACEI 13/01/2019	1,352	841	511
Matemáticas	1		242	124	118
Química	1	CONAECQ 05/11/2017	563	249	314
Químico Farmacéutico Biólogo	1	COMAEF 31/05/2018	1,342	518	824
CUCS			13,048	4,823	8,225
Técnico Superior Universitario			742	355	387
Prótesis Dental	1		293	104	189
Radiología e Imagen	1		449	251	198
Licenciatura			12,306	4,468	7,838
Cirujano Dentista	1	CONAEDO 12/01/2021	1,500	483	1,017
Cultura Física y Deportes	1	COMACAF 12/01/2022	1,230	828	402
Enfermería	1	COMACE 06/05/2018	2,708	529	2,179
Médico Cirujano y Partero	1	COMAEM 24/06/2020	4,288	1,967	2,321
Nutrición	1	CONCAPREN 11/01/2019	926	173	753
Psicología	1	CNEIP 15/06/2016	1,654	488	1,166
CUCSH			10,484	4,579	5,905
Licenciatura			10,484	4,579	5,905
Abogado	1	CONFED 12/07/2020	5,496	2,810	2,686
Comunicación Pública	1	CONAC 19/01/2021	131	34	97
Didáctica del Francés como Lengua Extranjera	1	COAPEHUM 15/12/2019	144	41	103
Docencia del Inglés como Lengua Extranjera	1	COAPEHUM 15/12/2019	172	64	108
Estudios Políticos y Gobierno	1	ACCECISO 30/04/2014	532	301	231
Filosofía	1	COAPEHUM 15/12/2019	422	282	140
Geografía	1	ACCECISO 27/04/2016	297	163	134
Historia	1	ACCECISO 06/06/2016	548	299	249
Letras Hispánicas	1	COAPEHUM 15/12/2019	484	163	321
Relaciones Internacionales	1	ACCECISO 30/07/2014	545	172	373
Sociología	1	ACCECISO 30/07/2014	418	177	241
Trabajo Social	1	ACCECISO 30/07/2014	1,295	73	1,222
CU regionales			28,599	13,033	15,566
CUALTOS			3,564	1,401	2,163
Licenciatura			3,564	1,401	2,163
Abogado	1	CONFED 16/04/2018	231	104	127
Administración	1	CACECA 26/05/2017	292	121	171
Cirujano Dentista	1	CONAEDO 06/02/2018	358	133	225
Contaduría Pública	1	CACECA 26/05/2017	290	121	169
Enfermería	1	COMACE 18/03/2015	435	92	343
Ingeniería Agroindustrial	1	COMEAA 24/10/2017	145	96	49
Ingeniería en Sistemas Pecuarios	1	COMEAA 24/10/2017	139	105	34
Medicina Veterinaria y Zootecnia	2	CONEVET 01/11/2020	246	163	83
Médico Cirujano y Partero	1	COMAEM 27/06/2017	420	208	212

Alumnos

Matrícula en programas educativos de calidad por sexo, centro universitario y SUV, ciclo 2015-2016					
Cuadro 1.1.19					
Entidad universitaria / Programa educativo	Nivel CIEES	Organismo que acreditó al PE ¹ y vencimiento	Matrícula	Hombres	Mujeres
Negocios Internacionales	1	CACECA 26/05/2017	293	124	169
Nutrición	1	CONCAPREN 06/07/2017	340	55	285
Psicología	1	CNEIP 18/09/2014	375	79	296
CUCIÉNEGA			6,967	3,434	3,533
Sede Atotonilco			666	266	400
Licenciatura			666	266	400
Abogado ²	1	CONFED 11/05/2012	203	114	89
Administración ²	1	CACECA 16/12/2016	166	69	97
Contaduría Pública ²	1	CACECA 17/12/2015	107	42	65
Psicología	1	CNEIP 04/05/2020	104	17	87
Recursos Humanos	1	CACECA 16/12/2016	86	24	62
Sede CEFERESO			2,000	1,110	890
Licenciatura			2,000	1,110	890
Abogado ²	1	CONFED 11/05/2012	1,614	955	659
Administración ²	1	CACECA 16/12/2016	386	155	231
Sede La Barca			349	181	168
Licenciatura			349	181	168
Abogado ²	1	CONFED 11/05/2012	203	104	99
Administración ²	1	CACECA 16/12/2016	146	77	69
Sede Ocotlán			3,952	1,877	2,075
Licenciatura			3,952	1,877	2,075
Abogado ²	1	CONFED 11/05/2012	364	179	185
Administración ²	1	CACECA 16/12/2016	256	102	154
Contaduría Pública ²	1	CACECA 17/12/2015	283	114	169
Ingeniería en Computación	1	CONAIC 31/01/2019	261	221	40
Ingeniería Industrial	1	CACEI 09/03/2011	330	279	51
Ingeniería Informática	1	CONAIC 31/01/2019	144	111	33
Ingeniería Química	1	CACEI 08/02/2016	302	186	116
Mercadotecnia		CACECA 16/12/2016	255	126	129
Negocios Internacionales		CACECA 16/12/2016	395	159	236
Psicología	1	CNEIP 04/05/2020	598	126	472
Químico Farmacéutico Biólogo	1		482	199	283
Recursos Humanos	1	CACECA 16/12/2016	282	75	207
CUCOSTA			4,280	2,151	2,129
Licenciatura			4,280	2,151	2,129
Administración	1	CACECA 03/05/2018	586	247	339
Arquitectura	1	ANPADEH 01/06/2019	481	323	158
Biología		CACEB 14/10/2020	169	84	85
Contaduría Pública	2	CACECA 15/12/2019	553	267	286
Diseño para la Comunicación Gráfica		COMAPROD 12/10/2017	248	107	141
Ingeniería Civil	2	CACEI 08/02/2016	335	272	63
Ingeniería en Computación		CONAIC 22/04/2015	149	131	18
Ingeniería en Comunicación Multimedia	2	CONAIC 11/04/2019	269	159	110

Alumnos

Matrícula en programas educativos de calidad por sexo, centro universitario y SUV, ciclo 2015-2016					
Cuadro 1.1.19					
Entidad universitaria / Programa educativo	Nivel CIEES	Organismo que acreditó al PE ¹ y vencimiento	Matrícula	Hombres	Mujeres
Ingeniería en Telemática	1	CONAIC 22/04/2015	138	113	25
Médico Cirujano y Partero		OUI	391	189	202
Psicología	1	CNEIP 27/11/2013	561	130	431
Turismo	1	CONAET 21/03/2017	400	129	271
CUCOSTASUR			2,096	1,108	988
Sede Autlán			2,096	1,108	988
Licenciatura			2,096	1,108	988
Abogado	1	CONFED 09/05/2019	401	175	226
Administración	1	CACECA 25/10/2016	352	130	222
Contaduría Pública	1	CACECA 25/10/2016	356	122	234
Ingeniería en Obras y Servicios	2	CACEI 15/12/2016	220	211	9
Ingeniería en Recursos Naturales y Agropecuarios	1	COMEAA 03/05/2015	221	121	100
Ingeniería en Teleinformática		CACEI 23/01/2020	166	131	35
Ingeniería Mecatrónica		CACEI 03/12/2020	178	166	12
Turismo	1	CONAET 26/05/2016	202	52	150
CULAGOS			527	355	172
Sede Lagos de Moreno			527	355	172
Licenciatura			527	355	172
Ingeniería Bioquímica	1		262	107	155
Ingeniería Mecatrónica	1		265	248	17
CUNORTE			2,543	907	1,636
Licenciatura			2,543	907	1,636
Abogado	1	CONFED 20/04/2015	590	315	275
Administración	1	CACECA 25/05/2020	216	92	124
Contaduría Pública	1	CACECA 25/05/2020	202	81	121
Enfermería	1		1,134	321	813
Psicología	1	CNEIP 20/04/2015	401	98	303
CUSUR			5,643	2,100	3,543
Licenciatura			5,643	2,100	3,543
Abogado	1	CONFED 25/06/2018	662	293	369
Agronegocios	2	COMEAA 23/10/2020	331	204	127
Enfermería	1	COMACE 05/06/2017	1,196	277	919
Medicina Veterinaria y Zootecnia	1	CONEVET 23/05/2018	670	397	273
Médico Cirujano y Partero	3	COMAEM 21/08/2019	723	346	377
Negocios Internacionales	1	CACECA 20/05/2018	564	220	344
Nutrición	1	CONCAPREN 26/09/2020	630	129	501
Periodismo	1		196	69	127
Psicología	1	CNEIP 03/05/2018	671	165	506
CUTONALÁ			616	291	325
Licenciatura			616	291	325
Médico Cirujano y Partero		OUI	616	291	325
CUVALLES			2,363	1,286	1,077
Licenciatura			2,363	1,286	1,077
Abogado	1	CONFED 06/03/2020	512	259	253

Alumnos

Matrícula en programas educativos de calidad por sexo, centro universitario y SUV, ciclo 2015-2016

Cuadro 1.1.19

Entidad universitaria / Programa educativo	Nivel CIEES	Organismo que acreditó al PE ¹ y vencimiento	Matrícula	Hombres	Mujeres
Administración	1	CACECA 09/12/2018	404	193	211
Agronegocios		COMEAA 29/06/2018	204	154	50
Contaduría Pública	1	CACECA 09/12/2018	356	148	208
Educación		CEPPE 10/01/2019	226	50	176
Ingeniería en Electrónica y Computación		CACEI 01/10/2020	174	145	29
Ingeniería Mecatrónica		CACEI 01/10/2020	275	259	16
Turismo	1	CONAET 28/07/2015	212	78	134
SUV			3,420	1,486	1,934
Licenciatura			3,420	1,486	1,934
Administración de las Organizaciones	1		1,062	455	607
Bibliotecología y Gestión del Conocimiento ³	1		167	51	116
Desarrollo Educativo ⁴	1		914	193	721
Gestión Cultural	1		391	142	249
Seguridad Ciudadana	1		233	152	81
Tecnologías e Información	1		653	493	160

Fuentes: Calidad, Coordinación General Académica y de Innovación, Coordinación de Desarrollo Académico. Matrícula, cuestionarios 911 de inicio de cursos SEP-ANUIES-INEGI.

Corte a: Calidad, febrero de 2016. Matrícula, septiembre de 2015

Notas:
¹ Organismos reconocidos por el COPAES. Se contabiliza la matrícula de las carreras de TSU, licenciatura y nivelación.
² La acreditación de estos programas es para la sede CUCIÉNEGA, por lo que se toma para todas las sedes el conteo de la matrícula de calidad.
³ Se incluyen los 89 alumnos de Licenciatura en Bibliotecología, ya que hubo un cambio en el nombre del programa educativo.
⁴ Se incluyen los 595 alumnos de Licenciatura en Educación, ya que hubo un cambio en el nombre del programa educativo.

Alumnos

Matrícula en programas educativos de calidad por sexo, centro universitario y SUV, ciclo 2016-2017

Cuadro 1.1.20

Entidad universitaria / Programa educativo	Nivel CIEES	Vencimiento ¹	Organismo de COPAES	Vencimiento	Acreditación Internacional	Vencimiento	Matrícula	Hombres	Mujeres
Red Universitaria							101,354	48,063	53,291
Centros universitarios							98,125	46,643	51,482
CU temáticos							65,059	32,448	32,611
CUAAD							6,456	3,015	3,441
Sede Huentitán							4,641	2,194	2,447
Licenciatura							4,641	2,194	2,447
Arquitectura	1	31/12/2016	ANPADEH	30/06/2021			1,886	1,130	756
Diseño de Interiores y Ambientación	1	31/12/2016	ANPADEH	01/07/2021			510	50	460
Diseño Industrial	1	31/12/2016	COMAPROD	21/03/2017			635	299	336
Diseño para la Comunicación Gráfica	1	31/12/2016	COMAPROD	12/10/2017			1,279	528	751
Urbanística y Medio Ambiente	1	31/12/2016	ANPADEH	30/06/2021			331	187	144
Sede San Agustín							221	168	53
Licenciatura							221	168	53
Música	1	31/12/2016	CAESA	25/11/2017			221	168	53
Sede Santa María de Gracia							1,594	653	941
Licenciatura							1,594	653	941
Artes Audiovisuales	1	31/12/2016	CAESA	21/11/2017			88	56	32
Artes Escénicas	1	31/12/2016					457	149	308
Artes Visuales	1	31/12/2016	CAESA	13/03/2018			1,049	448	601
CUCBA							4,992	2,540	2,452
Licenciatura							4,992	2,540	2,452
Biología	1	31/12/2016	CACEB	14/08/2017			1,566	708	858
Ingeniero Agrónomo	1	31/12/2016	COMEAA	28/02/2021			1,355	1,036	319
Medicina Veterinaria y Zootecnia	1	31/12/2016	CONEVET	13/09/2018			2,071	796	1,275
CUCEA							16,691	7,624	9,067
Licenciatura							16,691	7,624	9,067
Administración	1	31/12/2016	CACECA	24/11/2019	OUI	15/04/2019	2,845	1,408	1,437
Administración Financiera y Sistemas	1	31/12/2016	CACECA	05/12/2019	OUI	15/04/2019	977	551	426
Administración Gubernamental y Políticas Públicas			CONACE	17/02/2020			506	281	225
Contaduría Pública	1	31/12/2016	CACECA	24/11/2019	OUI	15/04/2019	3,125	1,458	1,667
Economía	1	31/12/2016	CONACE	25/11/2016	OUI	15/04/2018	595	404	191
Gestión y Economía Ambiental			CONACE	01/06/2020			395	162	233
Mercadotecnia	1	31/12/2016	CACECA	05/12/2019	OUI	15/04/2019	2,355	1,094	1,261
Negocios Internacionales	1	31/12/2016	CACECA	05/12/2019	OUI	15/04/2019	2,651	1,171	1,480
Recursos Humanos	1	31/12/2016	CACECA	05/12/2019	OUI	15/04/2019	861	180	681
Tecnologías de la Información	1	31/12/2016	CONAIC	17/03/2020	OUI	15/04/2018	537	440	97
Turismo	1	31/12/2016	CONAET	27/02/2020	OUI	15/04/2019	1,844	475	1,369
CUCEI							13,128	9,764	3,364
Licenciatura							13,128	9,764	3,364
Física	1	31/12/2016	CAPEF	12/02/2020			272	200	72
Ingeniería Biomédica	1	01/04/2020					464	282	182
Ingeniería Civil	1	31/12/2016	CACEI	10/07/2020			1,128	954	174
Ingeniería en Computación	1	31/12/2016	CONAIC	16/03/2017			1,338	1,152	186
Ingeniería en Comunicaciones y Electrónica	1	31/12/2016	CACEI	13/01/2019			1,956	1,729	227
Ingeniería Industrial	2		CACEI	01/10/2020			1,545	1,136	409
Ingeniería Informática	1	31/12/2016	CONAIC	16/03/2017			1,062	888	174
Ingeniería Mecánica Eléctrica	1	31/12/2016	CACEI	10/07/2020			1,590	1,506	84
Ingeniería Química	1	31/12/2016	CACEI	13/01/2019			1,326	814	512
Ingeniería Topográfica	2		CACEI	06/07/2021			233	190	43
Matemáticas	1	30/09/2018					229	133	96
Química	1	31/12/2016	CONAECQ	05/11/2017			581	260	321
Químico Farmacéutico Biólogo	1	31/12/2016	COMAEF	31/05/2018			1,404	520	884
CUCS							13,044	4,761	8,283
Técnico Superior Universitario							751	355	396
Prótesis Dental	1	31/12/2017					285	101	184
Radiología e Imagen	1	31/12/2017			OUI	14/01/2021	466	254	212

Alumnos

Matrícula en programas educativos de calidad por sexo, centro universitario y SUV, ciclo 2016-2017

Cuadro 1.1.20

Entidad universitaria / Programa educativo	Nivel CIEES	Vencimiento ¹	Organismo de COPAES	Vencimiento	Acreditación Internacional	Vencimiento	Matrícula	Hombres	Mujeres
Licenciatura							12,293	4,406	7,887
Cirujano Dentista	1	31/12/2016	CONAEDO	04/01/2021	OUI	14/01/2021	1,521	494	1,027
Cultura Física y Deportes	1	31/12/2016	COMACAF	23/11/2020	OUI	14/01/2021	1,292	840	452
Enfermería	1	31/12/2016	COMACE	06/05/2018	OUI	14/01/2021	2,534	511	2,023
Médico Cirujano y Partero	1	31/12/2016	COMAEM	24/06/2020	OUI	14/01/2021	4,307	1,899	2,408
Nutrición	1	31/12/2016	CONCAPREN	11/01/2019	OUI	14/01/2021	938	178	760
Psicología	1	31/12/2016	CNEIP	15/06/2016*	OUI	14/01/2021	1,701	484	1,217
CUCSH							10,748	4,744	6,004
Licenciatura							10,748	4,744	6,004
Abogado	1	31/12/2016	CONFED	13/07/2020	OUI	14/03/2019	5,570	2,858	2,712
Antropología	1	31/01/2022					243	99	144
Comunicación Pública	1	25/09/2019	CONAC	19/01/2021			130	37	93
Didáctica del Francés como Lengua Extranjera	1	31/12/2016	COAPEHUM	15/12/2019			139	42	97
Docencia del Inglés como Lengua Extranjera	1	31/12/2016	COAPEHUM	15/12/2019			172	60	112
Estudios Políticos y Gobierno	1	01/03/2020	ACCECISO	30/07/2014			525	300	225
Filosofía	1	31/12/2016	COAPEHUM	15/12/2019			408	269	139
Geografía	1	31/12/2016	ACCECISO	31/12/2016			292	154	138
Historia	1	31/12/2016	COAPEHUM	31/12/2016			571	314	257
Letras Hispánicas	1	31/12/2016	COAPEHUM	15/12/2019			472	163	309
Relaciones Internacionales	1	01/03/2020	ACCECISO	30/07/2014	CACSLA	19/12/2017	579	181	398
Sociología	1	27/06/2017	ACCECISO	30/07/2014			448	194	254
Trabajo Social	1	01/03/2020	ACCECISO	30/07/2014			1,199	73	1,126
CU regionales							33,066	14,195	18,871
CUALTOS							3,663	1,386	2,277
Licenciatura							3,663	1,386	2,277
Abogado	1	16/12/2017	CONFED	16/04/2018	OUI	14/03/2018	235	101	134
Administración	1	31/12/2016	CACECA	26/05/2017			297	111	186
Cirujano Dentista	1	31/12/2016	CONAEDO	06/02/2018			404	142	262
Contaduría Pública	1	31/12/2016	CACECA	26/05/2017			297	111	186
Enfermería	1	31/12/2016	COMACE	19/09/2021			421	83	338
Ingeniería Agroindustrial	1	31/12/2016	COMAEM	24/10/2017			152	88	64
Ingeniería en Sistemas Pecuarios	1	31/12/2016	COMAEM	24/10/2017			152	112	40
Medicina Veterinaria y Zootecnia	2		CONEVET	14/10/2020			245	157	88
Médico Cirujano y Partero	1	31/12/2016	CONEVET	27/06/2017	OUI	14/01/2021	471	219	252
Negocios Internacionales	1	31/12/2016	COMAEM	26/05/2017			289	124	165
Nutrición	1	31/12/2016	CACECA	06/07/2017			358	64	294
Psicología	1	31/12/2016	CNEIP	09/10/2020			342	74	268
CUCIÉNEGA							6,754	3,198	3,556
Sede Atotonilco							802	303	499
Licenciatura							802	303	499
Abogado	1	31/12/2016	CONFED	05/05/2021	OUI	14/03/2019	211	116	95
Administración	1	31/12/2016	CACECA	16/12/2016			181	76	105
Contaduría Pública	1	31/12/2016	CACECA	29/02/2021			125	50	75
Psicología	1	18/12/2017	CNEIP	04/05/2020			159	29	130
Recursos Humanos			CACECA	16/12/2016			126	32	94
Sede CEFERESO							1,778	959	819
Licenciatura							1,778	959	819
Abogado	1	31/12/2016	CONFED	05/05/2021	OUI	14/03/2019	1,408	817	591
Administración	1	31/12/2016	CACECA	16/12/2016			370	142	228
Sede La Barca							360	171	189
Licenciatura							360	171	189
Abogado	1	31/12/2016	CONFED	05/05/2021	OUI	14/03/2019	196	104	92
Administración	1	31/12/2016	CACECA	16/12/2016			164	67	97
Sede Ocotlán ²							3,814	1,765	2,049
Licenciatura							3,814	1,765	2,049
Abogado	1	31/12/2016	CONFED	05/05/2021	OUI	14/03/2019	329	148	181

Alumnos

Matrícula en programas educativos de calidad por sexo, centro universitario y SUV, ciclo 2016-2017

Cuadro 1.1.20

Entidad universitaria / Programa educativo	Nivel CIEES	Vencimiento ¹	Organismo de COPAES	Vencimiento	Acreditación Internacional	Vencimiento	Matrícula	Hombres	Mujeres
Administración	1	31/12/2016	CACECA	16/12/2016			264	105	159
Contaduría Pública	1	31/12/2016	CACECA	29/02/2021			275	106	169
Ingeniería en Computación	1	31/12/2016	CONAIC	31/01/2019			244	205	39
Ingeniería Industrial	1	31/12/2017	CACEI	09/03/2011			321	266	55
Ingeniería Informática	1	31/12/2016	CONAIC	31/01/2019			167	122	45
Ingeniería Química	1	31/12/2016	CACEI	08/02/2016			296	177	119
Mercadotecnia			CACECA	16/12/2016			254	119	135
Negocios Internacionales			CACECA	16/12/2016			383	155	228
Psicología	1	18/12/2017	CNEIP	04/05/2020			572	125	447
Químico Farmacéutico Biólogo	1	31/12/2017					437	176	261
Recursos Humanos			CACECA	16/12/2016			272	61	211
CUCOSTA ³							4,517	2,078	2,439
Sede Puerto Vallarta							4,405	2,045	2,360
Licenciatura							4,405	2,045	2,360
Abogado	2		CONFED	30/09/2021	OUI	14/03/2018	620	266	354
Administración	1	31/12/2016	CACECA	03/05/2018			557	235	322
Arquitectura	1	31/12/2016	ANPADEH	01/06/2019			441	298	143
Biología			CACEB	14/10/2020			200	94	106
Contaduría Pública	2		CACECA	15/12/2019			523	236	287
Diseño para la Comunicación Gráfica			COMAPROD	12/10/2017			200	78	122
Ingeniería en Computación			CONAIC	16/12/2020			149	134	15
Ingeniería en Comunicación Multimedia	2		CONAIC	11/04/2019			281	169	112
Ingeniería en Telemática	1	31/12/2016	CONAIC	16/12/2020			135	115	20
Médico Cirujano y Partero					OUI	14/01/2021	411	191	220
Psicología	1	31/12/2016	CNEIP	10/11/2020			560	124	436
Turismo	1	31/12/2016	CONAET	21/03/2017			328	105	223
Sede Tomatlán							112	33	79
Licenciatura							112	33	79
Abogado	2		CONFED	30/09/2021	OUI	14/03/2018	27	6	21
Administración	1	31/12/2016	CACECA	03/05/2018			60	17	43
Turismo	1	31/12/2016	CONAET	21/03/2017			25	10	15
CUCOSTASUR							2,111	1,121	990
Sede Autlán							2,111	1,121	990
Licenciatura							2,111	1,121	990
Abogado	1	31/12/2016	CONFED	09/05/2019	OUI	14/03/2018	402	176	226
Administración	1	31/12/2016	CACECA	25/10/2016			362	132	230
Contaduría Pública	1	31/12/2016	CACECA	25/10/2016			360	127	233
Ingeniería en Obras y Servicios	2		CACEI	15/12/2016			219	207	12
Ingeniería en Recursos Naturales y Agropecuarios	1	31/12/2016	COMEAA	28/01/2021			207	116	91
Ingeniería en Teleinformática			CACEI	23/01/2020			178	138	40
Ingeniería Mecatrónica			CACEI	04/12/2020			196	178	18
Turismo	1	31/12/2016	CONAET	30/09/2021			187	47	140
CULAGOS							1,206	643	563
Sede Lagos de Moreno							941	521	420
Licenciatura							941	521	420
Abogado	2				OUI	14/03/2018	389	156	233
Ingeniería Bioquímica	1	01/02/2020					288	123	165
Ingeniería Mecatrónica	1	01/02/2020					264	242	22
Sede San Juan de los Lagos							265	122	143
Licenciatura							265	122	143
Abogado	2				OUI	14/03/2018	265	122	143
CUNORTE							3,166	1,093	2,073
Licenciatura							3,166	1,093	2,073
Abogado	1	31/12/2016	CONFED	05/05/2021	OUI	14/03/2018	612	327	285
Administración	1	31/12/2016	CACECA	25/05/2020			254	97	157
Contaduría Pública	1	31/12/2016	CACECA	25/05/2020			212	81	131

Alumnos

Matrícula en programas educativos de calidad por sexo, centro universitario y SUV, ciclo 2016-2017

Cuadro 1.1.20

Entidad universitaria / Programa educativo	Nivel CIEES	Vencimiento ¹	Organismo de COPAES	Vencimiento	Acreditación Internacional	Vencimiento	Matrícula	Hombres	Mujeres
Enfermería	1	01/11/2020					1,330	392	938
Nutrición	1	31/12/2018					327	90	237
Psicología	1	31/12/2016	CNEIP	02/12/2020			431	106	325
CUSUR							6,146	2,264	3,882
Licenciatura							6,146	2,264	3,882
Abogado	1	31/12/2016	CONFED	25/06/2018	OUI	14/03/2018	662	271	391
Agronegocios	2		COMEAA	23/10/2020			349	202	147
Enfermería	1	31/12/2016	COMACE	05/06/2017			1,555	307	1,248
Ingeniería en Telemática	1	31/01/2019					229	185	44
Medicina Veterinaria y Zootecnia	1	31/12/2016	CONEVET	23/05/2018			669	380	289
Médico Cirujano y Partero	3		COMAEM	21/08/2019	OUI	14/01/2021	661	309	352
Negocios Internacionales	1	31/12/2016	CACECA	20/05/2018			579	235	344
Nutrición	1	31/12/2016	CONCAPREN	26/09/2020			605	146	459
Periodismo	1	31/12/2016					185	67	118
Psicología	1	31/12/2016	CNEIP	03/05/2018			652	162	490
CUTONALÁ							1,830	858	972
Licenciatura							1,830	858	972
Abogado					OUI	14/03/2018	995	485	510
Médico Cirujano y Partero					OUI	14/01/2019	835	373	462
CUVALLES							3,673	1,554	2,119
Licenciatura							3,673	1,554	2,119
Abogado	1	31/12/2016	CONFED	06/03/2020	OUI	14/03/2018	529	264	265
Administración	1	31/12/2016	CACECA	09/12/2018			378	170	208
Agronegocios			COMEAA	29/06/2018			191	136	55
Contaduría Pública	1	31/12/2016	CACECA	09/12/2018			401	164	237
Educación			CEPPE	10/01/2019			221	51	170
Ingeniería en Electrónica y Computación			CACEI	01/10/2020			145	123	22
Ingeniería Mecatrónica			CACEI	01/10/2020			293	274	19
Psicología			CNEIP	16/12/2021			548	127	421
Tecnologías de la Información	1	31/12/2016					173	115	58
Trabajo Social			ACCECISO	26/01/2022			580	58	522
Turismo	1	31/12/2016	CONAET	30/09/2021			214	72	142
SUV							3,229	1,420	1,809
Licenciatura							3,229	1,420	1,809
Administración de las Organizaciones	1	30/04/2017					1,099	464	635
Bibliotecología y Gestión del Conocimiento ⁴	1	30/06/2017					151	46	105
Desarrollo Educativo ⁵	1	31/10/2018					798	167	631
Gestión Cultural	1	30/03/2017					345	127	218
Seguridad Ciudadana	1	01/04/2020					199	124	75
Tecnologías e Información	1	07/07/2017					637	492	145

Fuentes: Calidad, Coordinación General Académica y de Innovación, Coordinación de Desarrollo Académico. Matrícula, cuestionarios 911 de inicio de cursos SEP-ANUIES-INEGI.

Corte a: Calidad, diciembre de 2016. Matrícula, septiembre de 2016.

Notas: ¹ A partir del 2016 los CIEES asignaron fecha de vigencia a sus resultados de evaluación.

² La acreditación de los programas es para CUCIÉNEGA, por lo que se toma para todas sus sedes en el conteo de la matrícula de calidad.

³ La acreditación de los programas es para CUCOSTA, por lo que se toma para todas sus sedes en el conteo de la matrícula de calidad.

⁴ Se incluyen los 52 alumnos de Licenciatura en Bibliotecología, ya que hubo un cambio en el nombre del programa educativo.

⁵ Se incluyen los 375 alumnos de Licenciatura en Educación, ya que hubo un cambio en el nombre del programa educativo.

Matrícula en programas educativos de calidad por sexo, centro universitario y SUV, ciclo 2017-2018									
Alumnos									
Cuadro 1.1.21									
Entidad universitaria / Programa educativo	Nivel CIEES	Vencimiento ¹	Organismo de COPAES	Vencimiento	Acreditación Internacional	Vencimiento	Matrícula	Hombres	Mujeres
Red Universitaria							104,966	49,255	55,711
Centros universitarios							101,467	47,672	53,795
CU temáticos							66,849	33,124	33,725
CUAAD							6,064	2,910	3,154
Sede Huentitán							4,764	2,265	2,499
Licenciatura							4,764	2,265	2,499
Arquitectura			ANPADEH	30/06/2021			1,987	1,195	792
Diseño de Interiores y Ambientación			ANPADEH	30/06/2021			512	46	466
Diseño Industrial			COMAPROD	31/12/2017			635	300	335
Diseño para la Comunicación Gráfica			COMAPROD	12/04/2018			1,301	543	758
Urbanística y Medio Ambiente			ANPADEH	30/06/2021			329	181	148
Sede San Agustín							232	171	61
Licenciatura							232	171	61
Música			CAESA	21/05/2018			232	171	61
Sede Santa María de Gracia							1,068	474	594
Licenciatura							1,068	474	594
Artes Audiovisuales			CAESA	21/05/2018			91	59	32
Artes Visuales			CAESA	13/03/2018			977	415	562
CUCBA							5,528	2,806	2,722
Licenciatura							5,528	2,806	2,722
Biología			CACEB	14/02/2018			1,723	785	938
Ingeniero Agrónomo			COMAAA	28/02/2021			1,546	1,180	366
Medicina Veterinaria y Zootecnia			CONEVET	12/09/2018			2,259	841	1,418
CUCEA							17,063	7,721	9,342
Licenciatura							17,063	7,721	9,342
Administración			CACECA	24/11/2019	OUI	15/04/2019	2,808	1,379	1,429
Administración Financiera y Sistemas			CACECA	05/12/2019	OUI	15/04/2019	1,178	681	497
Administración Gubernamental y Políticas Públicas			CONACE	17/02/2020	OUI	15/04/2019	514	298	216
Contaduría Pública			CACECA	24/11/2019	OUI	15/04/2019	3,200	1,484	1,716
Economía			CONACE	28/02/2022	OUI	15/04/2018	572	385	187
Gestión y Economía Ambiental			CONACE	25/05/2020	OUI	15/04/2018	343	136	207
Mercadotecnia			CACECA	05/12/2019	OUI	15/04/2019	2,310	1,055	1,255
Negocios Internacionales			CACECA	05/12/2019	OUI	15/04/2019	2,947	1,253	1,694
Recursos Humanos			CACECA	05/12/2019	OUI	15/04/2019	966	186	780
Tecnologías de la Información			CACECA	17/03/2020	OUI	15/04/2018	541	434	107
Turismo			CONAET	27/02/2020	OUI	15/04/2019	1,684	430	1,254
CUCEI							13,957	10,148	3,809
Licenciatura							13,957	10,148	3,809
Física			CAPEF	11/02/2020			296	215	81
Ingeniería Biomédica	1	30/04/2020					448	262	186
Ingeniería Civil			CACEI	10/07/2020			1,145	962	183
Ingeniería en Alimentos y Biotecnología			CACEI	06/12/2022			464	163	301
Ingeniería en Computación			CONAIC	06/12/2022			1,361	1,188	173
Ingeniería en Comunicaciones y Electrónica			CACEI	12/01/2019			1,908	1,690	218
Ingeniería en Topografía Geomática			CACEI	06/07/2021			252	203	49
Ingeniería Industrial			CACEI	01/10/2020			1,658	1,182	476
Ingeniería Informática			CONAIC	06/12/2022			1,094	923	171
Ingeniería Mecánica Eléctrica			CACEI	10/07/2020			1,643	1,569	74
Ingeniería Química			CACEI	13/01/2019			1,368	828	540
Matemáticas	1	30/09/2019					234	142	92
Química			CONAECQ	05/05/2018			619	288	331
Químico Farmacéutico Biólogo			COMAEF	31/05/2018			1,467	533	934
CUCS							13,128	4,710	8,418
Técnico Superior Universitario							621	257	364
Prótesis Dental	1	31/03/2018					220	66	154
Radiología e Imagen	1	31/12/2021			OUI	14/01/2021	401	191	210
Licenciatura							12,507	4,453	8,054
Cirujano Dentista			CONAEDO	04/01/2021	OUI	14/01/2021	1,581	506	1,075
Cultura Física y Deportes			COMACAF	23/11/2020	OUI	14/01/2021	1,367	889	478

Matrícula en programas educativos de calidad por sexo, centro universitario y SUV, ciclo 2017-2018								Alumnos		
								Cuadro 1.1.21		
Entidad universitaria / Programa educativo	Nivel CIEES	Vencimiento ¹	Organismo de COPAES	Vencimiento	Acreditación Internacional	Vencimiento	Matrícula	Hombres	Mujeres	
Enfermería ²	1	31/12/2019	COMACE	06/05/2018	OUI	14/01/2021	2,427	519	1,908	
Médico Cirujano y Partero			COMAEM	24/06/2020	OUI	14/01/2021	4,360	1,876	2,484	
Nutrición			CONCAPREN	10/01/2019	OUI	14/01/2021	994	193	801	
Psicología			CNEIP	16/12/2021	OUI	14/01/2021	1,778	470	1,308	
CUCSH							11,109	4,829	6,280	
Sede Belenes							140	43	97	
Licenciatura							140	43	97	
Comunicación Pública	1	25/09/2019	CONAC	19/01/2021			140	43	97	
Sede La Normal							10,969	4,786	6,183	
Licenciatura							10,969	4,786	6,183	
Abogado			CONFED	12/07/2020	OUI	14/03/2019	5,656	2,874	2,782	
Antropología	1	16/01/2022					254	95	159	
Didáctica del Francés como Lengua Extranjera			COAPEHUM	15/12/2019			149	49	100	
Docencia del Inglés como Lengua Extranjera			COAPEHUM	15/12/2019			152	56	96	
Estudios Políticos y Gobierno	1	31/03/2020	ACCECISO	23/08/2022			543	298	245	
Filosofía			COAPEHUM	15/12/2019			430	276	154	
Geografía			ACCECISO				303	159	144	
Historia ³			COAPEHUM	08/01/2023			595	331	264	
Letras Hispánicas			COAPEHUM	15/12/2019			502	174	328	
Relaciones Internacionales	1	31/03/2020	ACCECISO	30/06/2022	CACSLA	19/06/2018	659	205	454	
Sociología			ACCECISO	30/06/2022			480	189	291	
Trabajo Social ⁴	1	31/03/2020	ACCECISO	30/06/2022			1,246	80	1,166	
CU regionales							34,618	14,548	20,070	
CUALTOS							3,766	1,383	2,383	
Licenciatura							3,766	1,383	2,383	
Abogado	1	31/12/2017	CONFED	16/04/2018	OUI	14/03/2019	252	102	150	
Administración			CACECA	09/06/2022			299	105	194	
Cirujano Dentista			CONAEDO	06/02/2018			448	139	309	
Contaduría Pública			CACECA	09/06/2022			310	123	187	
Enfermería			COMACE	19/09/2021			378	67	311	
Ingeniería Agroindustrial			COMAAA	28/11/2022			151	87	64	
Ingeniería en Sistemas Pecuarios			COMAAA	28/11/2022			143	98	45	
Medicina Veterinaria y Zootecnia			CONEVET	13/10/2020			247	156	91	
Médico Cirujano y Partero			COMAEM	27/12/2017	OUI	14/01/2021	513	226	287	
Negocios Internacionales			CONACI	14/12/2022			302	132	170	
Nutrición			CONCAPREN	08/12/2022			365	64	301	
Psicología			CNEIP	09/10/2020			358	84	274	
CUCIÉNEGA ⁵							4,970	2,213	2,757	
Sede Atotonilco							862	310	552	
Licenciatura							862	310	552	
Abogado			CONFED	05/05/2021	OUI	14/03/2019	186	95	91	
Administración			CACECA	29/12/2021			174	72	102	
Contaduría Pública			CACECA	28/02/2021			133	52	81	
Psicología	1	31/01/2018	CNEIP	04/05/2020			205	42	163	
Recursos Humanos			CACECA	29/12/2021			164	49	115	
Sede CEFERESO							637	310	327	
Licenciatura							637	310	327	
Abogado			CONFED	05/05/2021			518	269	249	
Administración			CACECA	29/12/2021			119	41	78	
Sede La Barca							344	158	186	
Licenciatura							344	158	186	
Abogado			CONFED	05/05/2021	OUI	14/03/2019	186	101	85	
Administración			CACECA	29/12/2021			158	57	101	
Sede Ocotlán							3,127	1,435	1,692	
Licenciatura							3,127	1,435	1,692	
Abogado			CONFED	05/05/2021	OUI	14/03/2019	396	184	212	
Administración			CACECA	29/12/2021			252	96	156	
Contaduría Pública			CACECA	28/02/2021			263	108	155	

Matrícula en programas educativos de calidad por sexo, centro universitario y SUV, ciclo 2017-2018									
Alumnos									
Cuadro 1.1.21									
Entidad universitaria / Programa educativo	Nivel CIEES	Vencimiento ¹	Organismo de COPAES	Vencimiento	Acreditación Internacional	Vencimiento	Matrícula	Hombres	Mujeres
Ingeniería en Computación			CONAIC	31/01/2019			220	189	31
Ingeniería Industrial	1	31/12/2017					298	245	53
Ingeniería Informática			CONAIC	31/01/2019			165	122	43
Mercadotecnia			CACECA	29/12/2021			226	100	126
Psicología	1	31/01/2018	CNEIP	04/05/2020			568	137	431
Químico Farmacéutico Biólogo	1	31/12/2017					470	193	277
Recursos Humanos			CACECA	29/12/2021			269	61	208
CUCOSTA ⁶							4,619	2,110	2,509
Sede Puerto Vallarta							4,472	2,054	2,418
Licenciatura							4,472	2,054	2,418
Abogado			CONFEDE	22/09/2021	OUI	14/03/2018	566	242	324
Administración			CACECA	03/05/2018			544	220	324
Arquitectura			ANPADEH	30/06/2019			447	298	149
Biología			CACEB	14/10/2020			200	95	105
Contaduría Pública			CACECA	15/12/2019			544	229	315
Diseño para la Comunicación Gráfica			COMAPROD	21/11/2022			189	77	112
Ingeniería en Computación			CONAIC	16/12/2020			149	136	13
Ingeniería en Comunicación Multimedia			CONAIC	10/04/2019			288	186	102
Ingeniería en Telemática			CONAIC	16/12/2020			141	116	25
Médico Cirujano y Partero			COMAEM	27/06/2022	OUI	14/01/2021	459	208	251
Psicología			CNEIP	10/11/2020			583	129	454
Turismo			CONAET	25/10/2022			362	118	244
Sede Tomatlán							147	56	91
Licenciatura							147	56	91
Abogado			CONFEDE	22/09/2021	OUI	14/03/2018	30	11	19
Administración			CACECA	03/05/2018			86	34	52
Turismo			CONAET	25/10/2022			31	11	20
CUCOSTASUR							2,297	1,238	1,059
Licenciatura							2,297	1,238	1,059
Abogado			CONFEDE	09/05/2019	OUI	14/03/2018	432	189	243
Administración			CACECA	19/12/2021			398	151	247
Contaduría Pública			CACECA	19/12/2021			392	132	260
Ingeniería en Obras y Servicios			CACEI	06/12/2022			265	246	19
Ingeniería en Recursos Naturales y Agropecuarios			COMAEM	28/02/2021			221	122	99
Ingeniería en Teleinformática			CACEI	23/01/2020			170	130	40
Ingeniería Mecatrónica			CACEI	03/12/2020			233	213	20
Turismo			CONAET	28/09/2021			186	55	131
CULAGOS ⁷							1,605	735	870
Sede Lagos de Moreno							1,228	589	639
Licenciatura							1,228	589	639
Abogado		30/11/2020			OUI	14/03/2018	375	146	229
Ingeniería Bioquímica	1	29/02/2020					292	118	174
Ingeniería Mecatrónica	1	29/02/2020					272	247	25
Psicología			CNEIP	31/12/2022			289	78	211
Sede San Juan de los Lagos							377	146	231
Licenciatura							377	146	231
Abogado	1	30/11/2020			OUI	14/03/2018	223	112	111
Psicología			CNEIP	31/12/2022			154	34	120
CUNORTE							3,539	1,285	2,254
Licenciatura							3,539	1,285	2,254
Abogado			CONFEDE	05/05/2021	OUI	14/03/2018	657	359	298
Administración			CACECA	25/05/2020			306	123	183
Agronegocios			CACECA	18/12/2022			156	114	42
Contaduría Pública			CACECA	25/05/2020			221	89	132
Enfermería	1	01/12/2020					1,409	404	1,005
Nutrición	1	31/12/2019					303	82	221
Psicología			CNEIP	02/12/2020			487	114	373

Matrícula en programas educativos de calidad por sexo, centro universitario y SUV, ciclo 2017-2018								Alumnos	
								Cuadro 1.1.21	
Entidad universitaria / Programa educativo	Nivel CIEES	Vencimiento ¹	Organismo de COPAES	Vencimiento	Acreditación Internacional	Vencimiento	Matrícula	Hombres	Mujeres
CUSUR							6,269	2,389	3,880
Licenciatura							6,269	2,389	3,880
Abogado			CONFED	24/06/2018	OUI	14/03/2018	652	281	371
Agronegocios			COMAAA	22/10/2020			388	213	175
Enfermería			COMACE	05/06/2018			1,414	314	1,100
Ingeniería en Telemática	1	28/02/2020	CONAIC	31/12/2022			225	185	40
Medicina Veterinaria y Zootecnia			CONEVET	22/05/2018			673	373	300
Médico Cirujano y Partero			COMAEM	20/08/2019	OUI	14/01/2021	880	406	474
Negocios Internacionales			CACECA	20/05/2018			629	253	376
Nutrición			CONCAPREN	25/09/2020			610	154	456
Periodismo	1	30/11/2020					138	51	87
Psicología			CNEIP	03/05/2018			660	159	501
CUTONALÁ							3,850	1,685	2,165
Licenciatura							3,850	1,685	2,165
Abogado	1	30/11/2022			OUI	14/03/2018	1,091	519	572
Administración de Negocios	1	30/11/2022					612	300	312
Contaduría Pública	1	30/11/2022					572	271	301
Diseño de Artesanía	1	30/11/2022					215	67	148
Médico Cirujano y Partero					OUI	14/01/2019	1,068	454	614
Salud Pública	1	31/01/2021					292	74	218
CUVALLES							3,703	1,510	2,193
Licenciatura							3,703	1,510	2,193
Abogado			CONFED	05/03/2020	OUI	14/03/2018	516	251	265
Administración			CACECA	09/12/2018			391	163	228
Agronegocios			COMAAA	28/04/2018			165	120	45
Contaduría Pública			CACECA	09/12/2018			415	157	258
Educación			CEPPE	10/01/2019			235	53	182
Ingeniería en Electrónica y Computación			CACEI	01/10/2020			134	121	13
Ingeniería Mecatrónica			CACEI	01/10/2020			299	274	25
Psicología			CNEIP	16/12/2021			582	130	452
Tecnologías de la Información	1	30/05/2021					189	130	59
Trabajo Social			ACCECISO	26/01/2022			568	55	513
Turismo			CONAET	28/09/2021			209	56	153
SUV							3,499	1,583	1,916
Licenciatura							3,499	1,583	1,916
Administración de las Organizaciones			CACECA	29/12/2022			1,270	537	733
Bibliotecología y Gestión del Conocimiento ⁸	1	30/06/2020					132	48	84
Desarrollo Educativo ⁹	1	31/10/2019					790	182	608
Gestión Cultural			CAESA	17/03/2022			381	119	262
Seguridad Ciudadana	1	30/04/2020					194	127	67
Tecnologías e Información			CONAIC	31/05/2022			732	570	162

Fuentes: Calidad, Coordinación General Académica y de Innovación, Coordinación de Desarrollo Académico. Matrícula, cuestionarios 911 de inicio de cursos SEP-ANUIES-INEGI.

Corte a: Calidad, diciembre de 2017. Matrícula, septiembre de 2017.

Notas: ¹ A partir del 2016 los CIEES asignaron fecha de vigencia a sus resultados de evaluación.

² La evaluación en nivel 1 de CIEES pertenece a la Nivelación de la Licenciatura en Enfermería del CUCS. La nivelación a la Licenciatura en Enfermería en el CUCS tiene acreditación internacional del OUI con vigencia al 14/01/2021.

³ El proceso y la visita se realizaron en 2017, debido al período vacacional el resultado se entregó hasta enero de 2018.

⁴ La Nivelación de la Licenciatura en Trabajo Social en el CUCSH tiene evaluación en nivel 1 de CIEES, con vigencia al 01/04/2020.

⁵ Los PE de Abogado, Licenciatura en Administración, Licenciatura en Contaduría Pública, Licenciatura en Psicología y Licenciatura en Recursos Humanos recibieron la acreditación por COPAES como CUCIÉNEGA, por lo que los datos de vigencia se han incluido en cada sede. Sin embargo, el PE se contabiliza solamente una vez.

⁶ Los PE de Abogado, Licenciatura en Administración y Licenciatura en Turismo recibieron la acreditación por COPAES como CUCOSTA, por lo que los datos de vigencia se han incluido en cada sede. Sin embargo, el PE se contabiliza solamente una vez.

⁷ El PE Licenciatura en Psicología recibió la acreditación por COPAES como CULAGOS, por lo que los datos de vigencia se han incluido en cada sede. Sin embargo, el PE se contabiliza solamente una vez.

⁸ Se incluyen los 35 alumnos de Licenciatura en Bibliotecología.

⁹ Se incluyen los 221 alumnos de Licenciatura en Educación.

Matrícula en programas educativos de calidad por sexo, centro universitario y SUV, ciclo 2018-2019								Alumnos		
								Cuadro 1.1.22		
Entidad universitaria / Nivel educativo / Programa	Nivel CIEES	Vencimiento	Organismo de COPAES	Vencimiento	Acreditación Internacional	Vencimiento	Rendimiento académico en el EGEL	Matricula	Hombres	Mujeres
Red Universitaria								111,376	52,592	58,784
Centros universitarios								108,011	51,065	56,946
CU temáticos								69,111	33,732	35,379
CUAAD								6,438	2,899	3,539
Sede Huentitán								5,157	2,280	2,877
Licenciatura								5,157	2,280	2,877
Arquitectura			ANPADEH	30/06/2021				2,035	1,199	836
Diseño de Interiores y Ambientación			ANPADEH	30/06/2021				546	55	491
Diseño de Modas	1	31/01/2024						349	55	294
Diseño Industrial			COMAPROD	12/07/2023				564	256	308
Diseño para la Comunicación Gráfica			COMAPROD	24/10/2023			Nivel 1	1,344	542	802
Urbanística y Medio Ambiente			ANPADEH	30/06/2021				319	173	146
Sede San Agustín								256	177	79
Licenciatura								256	177	79
Música ¹			CAESA	21/05/2019				256	177	79
Sede Santa María de Gracia								1,025	442	583
Licenciatura								1,025	442	583
Artes Audiovisuales			CAESA	13/12/2023				85	53	32
Artes Visuales ¹			CAESA	12/09/2019				940	389	551
CUCBA								5,403	2,652	2,751
Licenciatura								5,403	2,652	2,751
Biología			CACEB	17/01/2023			Nivel 2	1,656	721	935
Ingeniero Agrónomo			COMEAA	28/02/2021			Nivel 1	1,514	1,104	410
Medicina Veterinaria y Zootecnia ¹			CONEVET	12/03/2020	AAA	28/12/2024	Nivel 2	2,233	827	1,406
CUCEA								17,952	8,204	9,748
Licenciatura								17,952	8,204	9,748
Administración			CACECA	24/11/2019	OUI	15/04/2019	Nivel 1	2,856	1,378	1,478
Administración Financiera y Sistemas			CACECA	05/12/2019	OUI	15/04/2019	Nivel 1	1,432	823	609
Administración Gubernamental y Políticas Públicas			CONACE	17/02/2020	OUI	15/04/2021		569	344	225
Contaduría Pública			CACECA	24/11/2019	OUI	15/04/2019	Nivel 2	3,291	1,562	1,729
Economía			CONACE	28/02/2022	OUI	15/10/2019		599	422	177
Gestión y Economía Ambiental			CONACE	25/05/2020	OUI	15/04/2021		338	126	212
Mercadotecnia			CACECA	05/12/2019	OUI	15/04/2019	Nivel 2	2,381	1,096	1,285
Negocios Internacionales			CACECA	05/12/2019	OUI	15/04/2019	Nivel 1	3,279	1,413	1,866
Recursos Humanos			CACECA	05/12/2019	OUI	15/04/2019	Nivel 1	1,068	211	857
Tecnologías de la Información			CACECA	17/03/2020	OUI	15/04/2021	Nivel 1	548	435	113
Turismo			CONAET	27/02/2020	OUI	15/04/2019	Nivel 1	1,591	394	1,197
CUCEI								14,295	10,285	4,010
Licenciatura								14,295	10,285	4,010
Física			CAPEF	11/02/2020				325	237	88
Ingeniería Biomédica	1	30/04/2020	CACEI	13/12/2021				522	295	227
Ingeniería Civil			CACEI	09/07/2020			Nivel 1	1,161	958	203
Ingeniería en Alimentos y Biotecnología			CACEI	06/12/2022			Nivel 2	474	166	308
Ingeniería en Computación ²			CONAIC	05/12/2022			Nivel 1	1,423	1,238	185
Ingeniería en Comunicaciones y Electrónica			CACEI	13/12/2023			Nivel 2	1,774	1,564	210
Ingeniería en Topografía Geomática			CACEI	06/07/2021				274	224	50
Ingeniería Industrial			CACEI	30/09/2020			Nivel 1	1,806	1,278	528
Ingeniería Informática			CONAIC	05/12/2022			Nivel 2	1,108	950	158
Ingeniería Mecánica Eléctrica			CACEI	09/07/2020			Nivel 2	1,652	1,565	87
Ingeniería Química			CACEI	13/12/2023				1,384	816	568
Matemáticas	1	30/09/2019						232	144	88
Química			CONAECQ	22/08/2023	ABET	30/09/2024	Nivel 2	651	313	338
Químico Farmacéutico Biólogo			COMAEF	13/12/2023			Nivel 2	1,509	537	972
CUCS								13,817	4,913	8,904
Técnico Superior Universitario								1,423	579	844
Emergencias, Seguridad Laboral y Rescates	1	30/06/2021						347	188	159
Prótesis Dental	1	30/04/2021						270	86	184
Radiología e Imagen	1	31/12/2021			OUI	14/01/2021		470	219	251
Terapia Física	1	30/06/2021						336	86	250
Licenciatura								12,394	4,334	8,060
Cirujano Dentista			CONAEDO	03/01/2021	OUI	14/01/2021	Nivel 1	1,570	485	1,085
Cultura Física y Deportes			COMACAF	23/11/2020	OUI	14/01/2021		1,410	894	516
Enfermería ^{1,3}	1	31/12/2019	COMACE	06/11/2019	OUI	14/01/2021	Nivel 1	2,344	474	1,870
Médico Cirujano y Partero			COMAEM	24/06/2020	OUI	14/01/2021	Nivel 1	4,379	1,845	2,534
Nutrición			CONCAPREN	10/01/2019	OUI	14/01/2021	Nivel 1	988	194	794

Matrícula en programas educativos de calidad por sexo, centro universitario y SUV, ciclo 2018-2019								Alumnos		
								Cuadro 1.1.22		
Entidad universitaria / Nivel educativo / Programa	Nivel CIEES	Vencimiento	Organismo de COPAES	Vencimiento	Acreditación Internacional	Vencimiento	Rendimiento académico en el EGEL	Matricula	Hombres	Mujeres
Psicología			CNEIP	16/12/2021	OUI	14/01/2021	Nivel 1	1,703	442	1,261
CUCSH								11,206	4,779	6,427
Sede Belenes								131	42	89
Licenciatura								131	42	89
Comunicación Pública	1	30/09/2019	CONAC	19/01/2021			Nivel 1	131	42	89
Sede La Normal								11,075	4,737	6,338
Licenciatura								11,075	4,737	6,338
Abogado	1	31/03/2020	CONFED	12/07/2020	AAC	19/12/2025	Nivel 1	5,615	2,799	2,816
Antropología	1	31/01/2022						254	94	160
Didáctica del Francés como Lengua Extranjera			COAPEHUM	15/12/2019				154	52	102
Docencia del Inglés como Lengua Extranjera			COAPEHUM	15/12/2019				222	86	136
Estudios Políticos y Gobierno	1	31/03/2020	ACCECISO	23/08/2022				567	308	259
Filosofía			COAPEHUM	15/12/2019				412	269	143
Geografía			ACCECISO	06/02/2023				303	164	139
Historia			COAPEHUM	08/01/2023				616	341	275
Letras Hispánicas			COAPEHUM	15/12/2019				512	159	353
Relaciones Internacionales ⁴	1	31/03/2020	ACCECISO	30/06/2022	CACSLA	19/06/2019	Nivel 1	672	201	471
Sociología			ACCECISO	30/06/2022				495	188	307
Trabajo Social ⁵	1	31/03/2020	ACCECISO	30/06/2022			Nivel 1	1,253	76	1,177
CU regionales								38,900	17,333	21,567
CUALTOS								3,756	1,368	2,388
Licenciatura								3,756	1,368	2,388
Abogado			CONFED	03/10/2023	AAC	19/12/2025	Nivel 2	283	113	170
Administración			CACECA	09/06/2022			Nivel 2	303	113	190
Cirujano Dentista ¹			CONAEDO	05/08/2019				427	126	301
Contaduría Pública			CACECA	09/06/2022			Nivel 2	320	126	194
Enfermería			COMACE	19/09/2021			Nivel 2	318	59	259
Ingeniería Agroindustrial			COMEAA	28/11/2022				154	82	72
Ingeniería en Sistemas Pecuarios			COMEAA	28/11/2022				138	99	39
Medicina Veterinaria y Zootecnia			CONEVET	13/10/2020	AAA	28/12/2024	Nivel 2	237	146	91
Médico Cirujano y Partero			COMAEM	31/01/2023	OUI	14/01/2021	Nivel 1	568	249	319
Negocios Internacionales			CONACI	14/12/2022			Nivel 2	319	129	190
Nutrición			CONCAPREN	08/12/2022				340	49	291
Psicología			CNEIP	09/10/2020			Nivel 1	349	77	272
CUCIÉNEGA ⁶								5,219	2,427	2,792
Sede Atotonilco								498	236	262
Licenciatura								498	236	262
Abogado			CONFED	05/05/2021	AAC	19/12/2025		187	95	92
Administración			CACECA	29/12/2021				162	73	89
Contaduría Pública			CACECA	28/02/2021				149	68	81
Sede CEFERESO								779	435	344
Licenciatura								779	435	344
Abogado			CONFED	05/05/2021	AAC	19/12/2025		779	435	344
Sede La Barca								357	171	186
Licenciatura								357	171	186
Abogado			CONFED	05/05/2021	AAC	19/12/2025		177	100	77
Administración			CACECA	29/12/2021				180	71	109
Sede Ocotlán								3,585	1,585	2,000
Licenciatura								3,585	1,585	2,000
Abogado			CONFED	05/05/2021	AAC	19/12/2025		430	194	236
Administración			CACECA	29/12/2021				260	101	159
Contaduría Pública			CACECA	28/02/2021				266	101	165
Ingeniería en Computación			CONAIC	31/01/2019				213	178	35
Ingeniería Industrial	1	30/09/2021						296	238	58
Ingeniería Informática			CONAIC	31/01/2019				189	138	51
Mercadotecnia			CACECA	29/12/2021				232	109	123
Negocios Internacionales			CONACI	30/04/2023				405	143	262
Psicología			CNEIP	04/05/2020				553	131	422
Químico Farmacéutico Biólogo			COMAEF	28/11/2023			Nivel 1	477	194	283
Recursos Humanos			CACECA	29/12/2021				264	58	206
CUCOSTA								5,192	2,445	2,747
Sede Puerto Vallarta								5,192	2,445	2,747
Licenciatura								5,192	2,445	2,747
Abogado			CONFED	22/09/2021	AAC	19/12/2025		501	212	289
Administración ¹			CACECA	03/11/2019				555	217	338

Matrícula en programas educativos de calidad por sexo, centro universitario y SUV, ciclo 2018-2019								Alumnos		
								Cuadro 1.1.22		
Entidad universitaria / Nivel educativo / Programa	Nivel CIEES	Vencimiento	Organismo de COPAES	Vencimiento	Acreditación Internacional	Vencimiento	Rendimiento académico en el EGEL	Matricula	Hombres	Mujeres
Arquitectura			ANPADEH	30/06/2019				457	296	161
Biología			CACEB	14/10/2020			Nivel 2	219	93	126
Contaduría Pública			CACECA	14/12/2019				561	243	318
Diseño para la Comunicación Gráfica			COMAPROD	21/11/2022			Nivel 2	170	63	107
Enfermería	1	30/09/2021					Nivel 2	331	62	269
Ingeniería Civil			CACEI	15/02/2023				395	327	68
Ingeniería en Computación			CONAIC	15/12/2020				165	147	18
Ingeniería en Comunicación Multimedia			CONAIC	10/04/2019				310	197	113
Ingeniería en Telemática			CONAIC	15/12/2020				164	136	28
Médico Cirujano y Partero			COMAEM	27/06/2022	OUI	14/01/2021	Nivel 1	472	221	251
Psicología			CNEIP	10/11/2020				540	117	423
Turismo			CONAET	26/10/2022			Nivel 2	352	114	238
CUCOSTASUR								3,092	1,828	1,264
Sede Autlán								2,851	1,711	1,140
Técnico Superior Universitario								208	205	3
Electrónica y Mecánica Automotriz			CACEI	16/10/2023				208	205	3
Licenciatura								2,643	1,506	1,137
Abogado			CONFED	08/01/2019	AAC	19/12/2025		415	173	242
Administración			CACECA	19/12/2021				389	151	238
Contaduría Pública			CACECA	19/12/2021				421	158	263
Ingeniería en Obras y Servicios			CACEI	06/12/2022				247	234	13
Ingeniería en Recursos Naturales y Agropecuarios			COMEAA	28/02/2021				221	113	108
Ingeniería en Teleinformática			CACEI	22/01/2020				157	123	34
Ingeniería Mecatrónica			CACEI	03/12/2020				255	235	20
Ingeniero Agrónomo			COMEAA	27/02/2023			Nivel 2	349	258	91
Turismo			CONAET	28/09/2021				189	61	128
Sede San Patricio Melaque								241	117	124
Licenciatura								241	117	124
Biología Marina	1	06/07/2023						241	117	124
CULAGOS⁶								1,673	792	881
Sede Lagos de Moreno								1,195	593	602
Licenciatura								1,195	593	602
Abogado	1	31/01/2021			AAC	19/12/2025		313	126	187
Ingeniería Bioquímica	1	29/02/2020						319	128	191
Ingeniería Mecatrónica	1	29/02/2020						309	279	30
Psicología			CNEIP	21/11/2022				254	60	194
Sede San Juan de los Lagos								478	199	279
Licenciatura								478	199	279
Abogado	1	31/01/2021			AAC	19/12/2025		240	118	122
Psicología			CNEIP	21/11/2022				158	32	126
Tecnologías de la Información	1	30/11/2023						80	49	31
CUNORTE								3,853	1,509	2,344
Licenciatura								3,853	1,509	2,344
Abogado			CONFED	05/05/2021	AAC	19/12/2025	Nivel 2	728	389	339
Administración			CACECA	25/05/2020				334	150	184
Agronegocios			CACECA	18/12/2022				158	122	36
Antropología	1	30/09/2021						54	19	35
Contaduría Pública			CACECA	25/05/2020				233	91	142
Enfermería	1	27/12/2020					Nivel 2	1,312	342	970
Ingeniería en Electrónica y Computación	1	30/09/2021						269	201	68
Nutrición	1	31/12/2019						317	89	228
Psicología			CNEIP	02/12/2020				448	106	342
CUSUR								6,220	2,354	3,866
Licenciatura								6,220	2,354	3,866
Abogado ¹	1	31/03/2021	CONFED	24/12/2019	AAC	19/12/2025	Nivel 2	650	280	370
Agronegocios			COMEAA	22/10/2020				374	196	178
Desarrollo Turístico Sustentable			CONAET	23/05/2023			Nivel 2	212	60	152
Enfermería			COMACE	29/05/2023			Nivel 1	1,210	251	959
Ingeniería en Telemática	1	28/02/2020	CONAIC	06/12/2022				259	210	49
Letras Hispánicas			COAPEHUM	21/12/2023				112	39	73
Medicina Veterinaria y Zootecnia ¹			CONEVET	22/11/2019	AAA	28/12/2024		646	346	300
Médico Cirujano y Partero			COMAEM	20/08/2019	OUI	14/01/2021	Nivel 1	886	406	480
Negocios Internacionales			CONACI	15/12/2023				580	227	353
Nutrición			CONCAPREN	25/09/2020			Nivel 1	551	147	404
Periodismo	1	30/11/2020						133	49	84
Psicología			CNEIP	05/10/2023			Nivel 2	607	143	464

Matrícula en programas educativos de calidad por sexo, centro universitario y SUV, ciclo 2018-2019								Alumnos		
								Cuadro 1.1.22		
Entidad universitaria / Nivel educativo / Programa	Nivel CIEES	Vencimiento	Organismo de COPAES	Vencimiento	Acreditación Internacional	Vencimiento	Rendimiento académico en el EGEL	Matrícula	Hombres	Mujeres
CUTONALÁ								6,177	3,126	3,051
Licenciatura								6,177	3,126	3,051
Abogado	1	01/01/2023			AAC	19/12/2025	Nivel 1	1,254	594	660
Administración de Negocios	1	01/01/2023					Nivel 2	694	326	368
Contaduría Pública	1	01/01/2023						686	328	358
Diseño de Artesanía	1	01/01/2023						219	75	144
Estudios Liberales	1	30/09/2021						171	66	105
Gerontología	1	30/06/2023						291	50	241
Historia del Arte	1	30/09/2021						150	47	103
Ingeniería en Ciencias Computacionales	1	30/09/2021						397	339	58
Ingeniería en Energía	1	30/09/2021						516	433	83
Ingeniería en Nanotecnología	1	30/09/2023						455	336	119
Médico Cirujano y Partero					OUI	14/01/2021		1,112	471	641
Salud Pública	1	31/01/2021						232	61	171
CUVALLES								3,718	1,484	2,234
Licenciatura								3,718	1,484	2,234
Abogado			CONFED	05/03/2020	AAC	19/12/2025		513	228	285
Administración			CACECA	09/12/2018				392	162	230
Agronegocios ¹			COMEAA	28/10/2019				175	119	56
Contaduría Pública			CACECA	09/12/2018				444	164	280
Educación			CEPPE	09/01/2019				243	55	188
Enfermería ³	1	31/03/2021						65	6	59
Ingeniería en Electrónica y Computación			CACEI	30/09/2020				144	132	12
Ingeniería Mecatrónica			CACEI	30/09/2020				287	263	24
Psicología			CNEIP	13/12/2021				453	115	338
Tecnologías de la Información	1	30/06/2021						184	131	53
Trabajo Social			ACCECISO	26/01/2022			Nivel 2	612	55	557
Turismo			CONAET	28/09/2021				206	54	152
SUV								3,365	1,527	1,838
Licenciatura								3,365	1,527	1,838
Administración de las Organizaciones	1	31/08/2021	CACECA	29/12/2022	CACSLA	10/12/2023		1,267	542	725
Bibliotecología y Gestión del Conocimiento ⁷	1	30/06/2020						116	38	78
Desarrollo Educativo ⁸	1	31/10/2019						738	165	573
Gestión Cultural			CAESA	17/03/2022	CACSLA	10/12/2023		355	119	236
Seguridad Ciudadana	1	30/04/2020			CACSLA	10/12/2023		181	112	69
Tecnologías e Información			CONAIC	30/05/2022	OUI	11/12/2023		708	551	157

Fuentes: Calidad, Coordinación General Académica y de Innovación, Coordinación de Desarrollo Académico. Matrícula, cuestionarios 911 de inicio de cursos SEP-ANUIES-INEGI. Calidad, diciembre de 2018. Matrícula, septiembre de 2018.

Corte a: Un Programa Educativo se considera de calidad si está acreditado o tiene Nivel 1 de los CIEES.

¹ La fecha de vencimiento de la acreditación incluye los 18 meses de la prórroga que otorga el COPAES.

² El PE de Ingeniería en Computación cuenta con dos reconocimientos de nivel 1 en el EGEL-COMPU y EGEL-ICOMPU.

³ El Nivel 1 de CIEES lo obtuvo la Nivelación de la Licenciatura en Enfermería.

⁴ La fecha de vencimiento de la acreditación internacional incluye la prórroga que otorga el organismo.

⁵ El nivel 1 de CIEES es de la Nivelación a la Licenciatura en Trabajo Social, además la Nivelación a la Licenciatura en Trabajo Social está acreditada por el ACCECISO con vigencia al 23/08/2022.

⁶ Para la acreditación nacional por el COPAES e internacional, los PE de las sedes del CUCIENEGA y CULAGOS se contabilizan una sola vez.

⁷ Se incluyen los 20 alumnos de la Licenciatura en Bibliotecología, ya que hubo un cambio en el nombre del programa educativo.

⁸ Se incluyen los 96 alumnos de la Licenciatura en Educación, ya que hubo un cambio en el nombre del programa educativo.

Matrícula en programas educativos de calidad por sexo, centro universitario y SUV, ciclo 2019-2020										Alumnos	
										Cuadro 1.1.23	
Entidad universitaria / Nivel educativo / Programa	Nivel/Acreditación CIEES	Vencimiento	Organismo de COPAES	Vencimiento	Acreditación Internacional	Vencimiento	Rendimiento académico en el EGEL	Matrícula	Hombres	Mujeres	
Red Universitaria								113,784	53,291	60,493	
Centros universitarios								110,518	51,837	58,681	
CU temáticos								70,236	34,047	36,189	
CUAAD								5,523	2,496	3,027	
Sede Huentitán								5,191	2,267	2,924	
Licenciatura								5,191	2,267	2,924	
Arquitectura			ANPADEH	30/06/2021				2,082	1,205	877	
Diseño de Interiores y Ambientación			ANPADEH	30/06/2021				512	52	460	
Diseño de Modas	1	31/01/2024						343	55	288	
Diseño Industrial			COMAPROD	12/07/2023				591	255	336	
Diseño para la Comunicación Gráfica			COMAPROD	24/10/2023			Nivel 1	1,343	525	818	
Urbanística y Medio Ambiente			ANPADEH	30/06/2021				320	175	145	
Sede San Agustín								237	167	70	
Licenciatura								237	167	70	
Música			CAESA	29/02/2024				237	167	70	
Sede Santa María de Gracia								95	62	33	
Licenciatura								95	62	33	
Artes Audiovisuales			CAESA	13/12/2023				95	62	33	
CUCBA								6,666	3,230	3,436	
Licenciatura								6,666	3,230	3,436	
Agronegocios			COMEAA	28/02/2024				253	164	89	
Biología			CACEB	17/01/2023			Nivel 2	1,846	825	1,021	
Ciencia de los Alimentos			COMEAA	28/02/2024				280	93	187	
Ingeniero Agrónomo			COMEAA	28/02/2021			Nivel 1	1,743	1,267	476	
Medicina Veterinaria y Zootecnia ¹			CONEVET	11/03/2020	ACH	28/12/2024	Nivel 2	2,544	881	1,663	
CUCEA								18,186	8,282	9,904	
Licenciatura								18,186	8,282	9,904	
Administración ¹			CACECA	24/05/2021			Nivel 1	2,816	1,360	1,456	
Administración Financiera y Sistemas			CACECA	20/12/2024			Nivel 1 Plus	1,621	905	716	
Administración Gubernamental y Políticas Públicas			CONACE	17/02/2020	OUI	15/04/2021	Nivel 2	550	336	214	
Contaduría Pública ¹			CACECA	24/05/2021			Nivel 2	3,303	1,562	1,741	
Economía			CONACE	28/02/2022			Nivel 2	628	443	185	
Gestión y Economía Ambiental			CONACE	25/05/2020	OUI	15/04/2021		329	111	218	
Mercadotecnia ¹			CACECA	05/06/2021			Nivel 2	2,337	1,073	1,264	
Negocios Internacionales			CACECA	20/12/2024			Nivel 1	3,442	1,483	1,959	
Recursos Humanos ¹			CACECA	05/06/2021			Nivel 1	1,109	211	898	
Tecnologías de la Información			CACECA/CONAIC	17/03/2020	OUI	15/04/2021	Nivel 1	563	432	131	
Turismo			CONAET	27/02/2020	OMT	04/03/2022	Nivel 1	1,488	366	1,122	
CUCEI								14,410	10,297	4,113	
Licenciatura								14,410	10,297	4,113	
Física			CAPEF	11/02/2020				358	264	94	
Ingeniería Biomédica	1	30/04/2020	CACEI	13/12/2021				572	336	236	
Ingeniería Civil			CACEI	09/07/2020			Nivel 1	1,191	982	209	
Ingeniería en Alimentos y Biotecnología			CACEI	06/12/2022			Nivel 1	516	162	354	
Ingeniería en Computación ²			CONAIC	05/12/2022			Nivel 1 Plus	1,513	1,322	191	
Ingeniería en Comunicaciones y Electrónica			CACEI	13/12/2023				1,626	1,414	212	
Ingeniería en Topografía Geomática			CACEI	06/07/2021				291	237	54	
Ingeniería Industrial			CACEI	30/09/2020			Nivel 2	1,846	1,313	533	
Ingeniería Informática			CONAIC	05/12/2022			Nivel 2	1,144	980	164	
Ingeniería Mecánica Eléctrica			CACEI	09/07/2020			Nivel 1	1,620	1,525	95	
Ingeniería Química			CACEI	13/12/2023				1,432	823	609	
Química			CONCAECQ	22/08/2023	ABET	30/09/2024		696	366	330	
Químico Farmacéutico Biólogo ³			COMAEF	13/12/2023			Nivel 1	1,605	573	1,032	
CUCS								14,170	4,871	9,299	
Técnico Superior Universitario								1,554	584	970	
Emergencias, Seguridad Laboral y Rescates		30/06/2021						301	148	153	
Prótesis Dental	1	30/04/2021						266	75	191	
Radiología e Imagen	1	31/12/2021			OUI	14/01/2021		478	214	264	
Terapia Física	1	30/06/2021						359	93	266	
Terapia Respiratoria	1	31/12/2024						150	54	96	
Licenciatura								12,616	4,287	8,329	
Cirujano Dentista			CONAEDO	03/01/2021	OUI	14/01/2021	Nivel 1	1,581	465	1,116	
Cultura Física y Deportes			COMACAF	23/11/2020	OUI	14/01/2021		1,435	900	535	
Enfermería ^{4,5}	1	31/12/2024			OUI	14/01/2021	Nivel 1	2,453	489	1,964	
Médico Cirujano y Partero			COMAEM	24/06/2020	OUI	14/01/2021	Nivel 1	4,291	1,748	2,543	
Nutrición			CONCAPREN	07/12/2023	OUI	14/01/2021	Nivel 1	1,022	200	822	
Psicología			CNEIP	16/12/2021	OUI	14/01/2021	Nivel 1	1,834	485	1,349	
CUCSH								11,281	4,871	6,410	
Sede Belenes								3,069	837	2,232	
Licenciatura								3,069	837	2,232	
Comunicación Pública			CONAC	19/01/2021			Nivel 1	130	44	86	
Estudios Políticos y Gobierno	1	31/03/2020	ACCECISO	23/08/2022				555	309	246	
Relaciones Internacionales	1	31/03/2020	ACCECISO	30/06/2022			Nivel 2	688	206	482	
Sociología			ACCECISO	30/06/2022				499	197	302	
Trabajo Social ⁶	1	31/03/2020	ACCECISO	30/06/2022			Nivel 1	1,197	81	1,116	
Sede La Normal								8,212	4,034	4,178	
Licenciatura								8,212	4,034	4,178	
Abogado			CONFED	12/07/2020	AAC	19/12/2025	Nivel 2	5,675	2,861	2,814	

Matrícula en programas educativos de calidad por sexo, centro universitario y SUV, ciclo 2019-2020										Alumnos	
										Cuadro 1.1.23	
Entidad universitaria / Nivel educativo / Programa	Nivel/Acreditación CIEES	Vencimiento	Organismo de COPAES	Vencimiento	Acreditación Internacional	Vencimiento	Rendimiento académico en el EGEL	Matrícula	Hombres	Mujeres	
Antropología	1	31/01/2022						268	88	180	
Didáctica del Francés como Lengua Extranjera ¹			COAPEHUM	15/06/2021				150	50	100	
Docencia del Inglés como Lengua Extranjera ¹			COAPEHUM	15/06/2021				235	87	148	
Filosofía ¹			COAPEHUM	15/06/2021				424	279	145	
Geografía			ACCECISO	06/02/2023				311	172	139	
Historia			COAPEHUM	08/01/2023				629	348	281	
Letras Hispánicas ¹			COAPEHUM	15/06/2021				520	149	371	
CU regionales								40,282	17,790	22,492	
CUALTOS								3,889	1,461	2,428	
Licenciatura								3,889	1,461	2,428	
Abogado			CONFED	03/10/2023	AAC	19/12/2025	Nivel 2	346	135	211	
Administración			CACECA	09/06/2022			Nivel 2	298	126	172	
Cirujano Dentista			CONAEDO	14/03/2024			Nivel 1	409	115	294	
Contaduría Pública			CACECA	09/06/2022			Nivel 1	320	121	199	
Enfermería			COMACE	19/09/2021			Nivel 1	364	71	293	
Ingeniería Agroindustrial			COMEAA	28/11/2022				146	76	70	
Ingeniería en Computación			CONAIC	17/12/2024			Nivel 2	147	123	24	
Ingeniería en Sistemas Pecuarios			COMEAA	28/11/2022				159	112	47	
Medicina Veterinaria y Zootecnia			CONEVET	13/10/2020	ACH	28/12/2024	Nivel 1	213	125	88	
Medico Cirujano y Partero			COMAEM	31/01/2023	OUI	14/01/2021	Nivel 1	507	215	292	
Negocios Internacionales			CONACI	14/12/2022			Nivel 2	302	118	184	
Nutrición			CONCAPREN	08/12/2022				326	50	276	
Psicología			CNEIP	09/10/2020			Nivel 2	352	74	278	
CUCIÉNEGA ¹								5,543	2,471	3,072	
Sede Atotonilco								911	355	556	
Licenciatura								911	355	556	
Abogado			CONFED	05/05/2021	AAC	19/12/2025		225	111	114	
Administración			CACECA	29/12/2021				163	76	87	
Contaduría Pública			CACECA	28/02/2021				167	80	87	
Psicología			CNEIP	04/05/2020				206	42	164	
Recursos Humanos			CACECA	29/12/2021				150	46	104	
Sede CEFERESO								269	144	125	
Licenciatura								269	144	125	
Abogado			CONFED	05/05/2021	AAC	19/12/2025		236	131	105	
Administración			CACECA	29/12/2021				33	13	20	
Sede La Barca								317	154	163	
Licenciatura								317	154	163	
Abogado			CONFED	05/05/2021	AAC	19/12/2025		152	84	68	
Administración			CACECA	29/12/2021				165	70	95	
Sede Ocotlán								4,046	1,818	2,228	
Licenciatura								4,046	1,818	2,228	
Abogado			CONFED	05/05/2021	AAC	19/12/2025		403	166	237	
Administración			CACECA	29/12/2021				266	103	163	
Contaduría Pública			CACECA	28/02/2021				268	100	168	
Ingeniería en Computación ¹			CONAIC	31/07/2020				215	177	38	
Ingeniería Industrial	1	30/09/2021						294	233	61	
Ingeniería Informática ¹			CONAIC	31/07/2020				200	150	50	
Ingeniería Química			CACEI	08/07/2022				324	180	144	
Mercadotecnia			CACECA	29/12/2021				233	103	130	
Negocios Internacionales			CONACI	30/04/2023				435	164	271	
Periodismo			CONAC	28/06/2024				127	61	66	
Psicología			CNEIP	04/05/2020				540	131	409	
Químico Farmacéutico Biólogo			COMAEF	28/11/2023			Nivel 1	482	181	301	
Recursos Humanos			CACECA	29/12/2021				259	69	190	
CUCOSTA								5,374	2,563	2,811	
Sede Puerto Vallarta								5,374	2,563	2,811	
Licenciatura								5,374	2,563	2,811	
Abogado			CONFED	22/09/2021	AAC	19/12/2025		536	227	309	
Administración			CACECA	20/12/2024				563	230	333	
Arquitectura			ANPADEH	30/06/2024				481	289	192	
Biología			CACEB	14/10/2020			Nivel 2	209	83	126	
Contaduría Pública ¹			CACECA	14/06/2021				570	252	318	
Diseño para la Comunicación Gráfica			COMAPROD	21/11/2022			Nivel 2	168	61	107	
Enfermería	1	30/09/2021					Nivel 1	332	69	263	
Ingeniería Civil			CACEI	15/02/2023				453	378	75	
Ingeniería en Computación			CONAIC	15/12/2020				182	159	23	
Ingeniería en Comunicación Multimedia ¹			CONAIC	10/10/2020				334	207	127	
Ingeniería en Telemática			CONAIC	15/12/2020				176	147	29	
Medico Cirujano y Partero			COMAEM	27/06/2022	OUI	14/01/2021	Nivel 1	483	219	264	
Psicología			CNEIP	10/11/2020			Nivel 2	508	112	396	
Turismo			CONAET	26/10/2022	OMT	04/03/2022	Nivel 2	379	130	249	
CUCOSTASUR								3,382	1,875	1,507	
Sede Autlán								3,128	1,763	1,365	
Técnico Superior Universitario								209	206	3	
Electrónica y Mecánica Automotriz			CACEI	16/10/2023				209	206	3	
Licenciatura								2,919	1,557	1,362	
Abogado ¹			CONFED	08/07/2020	AAC	19/12/2025	Nivel 2	420	167	253	
Administración			CACECA	19/12/2021				357	130	227	

Matrícula en programas educativos de calidad por sexo, centro universitario y SUV, ciclo 2019-2020										Alumnos		
										Cuadro 1.1.23		
Entidad universitaria / Nivel educativo / Programa	Nivel/Acreditación CIEES	Vencimiento	Organismo de COPAES	Vencimiento	Acreditación Internacional	Vencimiento	Rendimiento académico en el EGEL	Matrícula	Hombres	Mujeres		
Contaduría Pública			CACECA	19/12/2021				401	153	248		
Ingeniería en Obras y Servicios			CACEI	06/12/2022				380	279	101		
Ingeniería en Recursos Naturales y Agropecuarios			COMEAA	28/02/2021				248	234	14		
Ingeniería en Teleinformática ¹			CACEI	22/07/2021				202	106	96		
Ingeniería Mecatrónica			CACEI	03/12/2020				146	112	34		
Ingeniero Agrónomo			COMEAA	27/02/2023			Nivel 1	273	251	22		
Nutrición			CONCAPREN	27/06/2024				302	62	240		
Turismo			CONAET	28/09/2021	OMT	04/03/2022		190	63	127		
Sede San Patricio Melaque								254	112	142		
Licenciatura								254	112	142		
Biología Marina	1	06/07/2023						254	112	142		
CULAGOS								2,004	914	1,090		
Sede Lagos de Moreno								1,596	761	835		
Licenciatura								1,596	761	835		
Abogado	1	31/01/2021			AAC	19/12/2025		398	159	239		
Ingeniería Bioquímica	1	29/02/2020						316	126	190		
Ingeniería en Administración Industrial	1	31/12/2024						277	123	154		
Ingeniería Mecatrónica	1	29/02/2020						318	284	34		
Psicología			CNEIP	21/11/2022				287	69	218		
Sede San Juan de los Lagos								408	153	255		
Licenciatura								408	153	255		
Abogado	1	31/01/2021			AAC	19/12/2025		188	86	102		
Psicología			CNEIP	21/11/2022				149	27	122		
Tecnologías de la Información	1	30/11/2023						71	40	31		
CUNORTE								4,102	1,566	2,536		
Licenciatura								4,102	1,566	2,536		
Abogado			CONFED	05/05/2021	AAC	19/12/2025		763	395	368		
Administración			CACECA	25/05/2020				379	171	208		
Agronegocios			CACECA	18/12/2022				172	123	49		
Antropología	1	30/09/2021						49	16	33		
Contaduría Pública			CACECA	25/05/2020				254	105	149		
Enfermería	1	30/12/2020						1,347	335	1,012		
Ingeniería en Electrónica y Computación	1	30/09/2021						303	229	74		
Nutrición ¹	1	31/12/2020						355	96	259		
Psicología			CNEIP	02/12/2020				480	96	384		
CUSUR								6,007	2,239	3,768		
Licenciatura								6,007	2,239	3,768		
Abogado			CONFED	12/02/2024	AAC	19/12/2025	Nivel 2	635	264	371		
Agronegocios			COMEAA	22/10/2020				395	213	182		
Desarrollo Turístico Sustentable			CONAET	23/05/2023				231	76	155		
Enfermería ⁸			COMACE	29/05/2023			Nivel 1	1,098	215	883		
Ingeniería en Telemática	1	28/02/2020	CONAIC	06/12/2022				269	219	50		
Letras Hispánicas			COAPEHUM	21/12/2023				114	39	75		
Medicina Veterinaria y Zootecnia			CONAVET	01/04/2024	ACH	28/12/2024	Nivel 2	630	306	324		
Medico Cirujano y Partero ¹			COMAEM	20/02/2021	OUI	14/01/2021	Nivel 1	866	387	479		
Negocios Internacionales			CONACI	15/10/2023				577	233	344		
Nutrición			CONCAPREN	25/09/2020			Nivel 1	489	115	374		
Periodismo	1	30/11/2020						106	35	71		
Psicología			CNEIP	05/10/2023			Nivel 1	597	137	460		
CUTONALÁ ⁹								6,426	3,204	3,222		
Licenciatura								6,426	3,204	3,222		
Abogado	1	01/01/2023			AAC	19/12/2025	Nivel 2	1,351	593	758		
Administración de Negocios	1	01/01/2023					Nivel 2	750	364	386		
Contaduría Pública	1	01/01/2023						748	347	401		
Diseño de Artesanía	1	01/01/2023						213	73	140		
Estudios Liberales	1	30/09/2021						152	54	98		
Gerontología	1	30/06/2023						276	50	226		
Historia del Arte	1	30/09/2021						154	48	106		
Ingeniería en Ciencias Computacionales	1	30/09/2021						409	352	57		
Ingeniería en Energía	1	30/09/2021						536	442	94		
Ingeniería en Nanotecnología	1	30/06/2023						471	342	129		
Medico Cirujano y Partero					OUI	14/01/2021		1,142	474	668		
Salud Pública	1	31/01/2021						224	65	159		
CUVALLES								3,555	1,497	2,058		
Licenciatura								3,555	1,497	2,058		
Abogado			CONFED	05/03/2020	AAC	19/12/2025		494	205	289		
Administración			CACECA	14/12/2023				376	157	219		
Agronegocios			COMEAA	14/07/2024				171	120	51		
Contaduría Pública			CACECA	14/12/2023			Nivel 2	446	164	282		
Educación			CEPPE	30/04/2024				249	66	183		
Enfermería ¹⁰	1	31/03/2021						6	1	5		
Ingeniería en Electrónica y Computación			CACEI	30/09/2020			Nivel 2	150	134	16		
Ingeniería Mecatrónica			CACEI	30/09/2020				334	306	28		
Psicología			CNEIP	13/12/2021			Nivel 2	418	95	323		
Tecnologías de la Información	1	30/06/2021						186	134	52		
Trabajo Social			ACCECISO	26/01/2022			Nivel 2	501	48	453		
Turismo			CONAET	28/09/2021	OMT	04/03/2022		224	67	157		

Matrícula en programas educativos de calidad por sexo, centro universitario y SUV, ciclo 2019-2020										Alumnos		
										Cuadro 1.1.23		
Entidad universitaria / Nivel educativo / Programa	Nivel/Acreditación CIEES	Vencimiento	Organismo de COPAES	Vencimiento	Acreditación Internacional	Vencimiento	Rendimiento académico en el EGEL	Matrícula	Hombres	Mujeres		
SUV								3,266	1,454	1,812		
Licenciatura								3,266	1,454	1,812		
Administración de las Organizaciones	1	31/08/2021	CACECA	29/12/2022	CACSLA	10/12/2023		1,251	547	704		
Bibliotecología y Gestión del Conocimiento	1	30/06/2020						114	36	78		
Desarrollo Educativo ¹¹			CEPPE	16/12/2024				751	165	586		
Gestión Cultural			CAESA	17/03/2022	CACSLA	10/12/2023		350	108	242		
Seguridad Ciudadana	1	30/04/2020			CACSLA	10/12/2023		161	103	58		
Tecnologías e Información			CONAIC	30/05/2022	OUI	11/12/2023		639	495	144		

Fuentes: Calidad, Coordinación General Académica y de Innovación, Coordinación de Desarrollo Académico, Matrícula, cuestionarios 911 de inicio de cursos SEP-ANUIES-INEG. Resultados de Padrón de alto rendimiento del EGEL, resultados de la convocatoria 2017-2019 de CENEVAL.

Corte a: Calidad y Padrón, diciembre de 2019. Matrícula, septiembre de 2019.

Notas:

1 Un programa educativo se considera de calidad si está acreditado por algún organismo acreditador o tiene Nivel 1/Acreditado por los CIEES.

A partir de junio de 2019, los CIEES son reconocidos como agencia acreditadora, al igual que los organismos del COPAES, para acreditar programas educativos mediante acuerdo 17/11/17 de la SEP.

¹ Programa con prórroga de acreditación.

² El PE de Ingeniería en Computación cuenta con reconocimiento de nivel 1 Plus y 1 en el EGEL-COMPU y EGEL-ACOMPU, respectivamente.

³ El PE de Químico Farmacéutico Biólogo cuenta con reconocimiento de nivel 1 y 2 en el EGEL-QFB y EGEL-QUICU, respectivamente.

⁴ El Nivel 1 de CIEES lo obtuvo la Nivelación de la Licenciatura en Enfermería de CUCS y CUSUR.

⁵ La Nivelación de la Licenciatura en Enfermería de CUCS cuenta con acreditación internacional por OUI con vigencia al 14/01/2021.

⁶ La Nivelación de la Licenciatura en Trabajo Social del CUCSH, cuenta con Nivel 1 de los CIEES, además de que está acreditada por ACECISO con vigencia al 23/08/2022 y está en el Nivel 1 del Padrón del EGEL.

⁷ Para la acreditación nacional por el COPAES e internacional, los PE de las sedes del CUCIENEGA y CULAGOS se contabilizan una sola vez.

⁸ La Licenciatura en Enfermería tiene Nivel 1 en el Padrón del EGEL y la Enfermería Semiescolarizada tiene Nivel 2 en el Padrón del EGEL.

⁹ La Licenciatura en Nutrición en el CUTONALÁ tiene nivel 1 en el padrón del EGEL y cuenta con una matrícula de 486 alumnos.

¹⁰ Corresponde a la Nivelación de Licenciatura en Enfermería.

¹¹ Se incluyen los 46 alumnos de la Licenciatura en Educación, ya que hubo un cambio en el nombre del programa educativo.

Alumnos

Matriculación en programas educativos de calidad por sexo, centro universitario y SUV, ciclo 2020-2021

Cuadro 1.1.24

Entidad universitaria / Nivel educativo / Programa	Nivel/Acreditación CIEES	Vencimiento	Organismo de COPAES	Vencimiento	Acreditación Internacional	Vencimiento	Rendimiento académico en el EGEL	Matrícula	Hombres	Mujeres
Red universitaria								119,001	55,161	63,840
Centros universitarios								115,615	53,679	61,936
CU temáticos								74,552	35,970	38,582
CUAAD								5,759	2,585	3,174
Sede Huentitán								5,402	2,346	3,056
Licenciatura								5,402	2,346	3,056
Arquitectura	1	31/01/2017	ANPADEH	30/06/2021				2,177	1,247	930
Diseño de Interiores y Ambientación	1	31/12/2016	ANPADEH	30/06/2021				531	54	477
Diseño de Modas	1	31/01/2024						344	61	283
Diseño Industrial	1	31/12/2016	COMAPROD	12/07/2023				610	264	346
Diseño para la Comunicación Gráfica	1	31/12/2016	COMAPROD	24/10/2023			Nivel 1	1,391	538	853
Urbanística y Medio Ambiente	1	31/12/2016	ANPADEH	30/06/2021				349	182	167
Sede San Agustín								261	175	86
Licenciatura								261	175	86
Música			CAESA	29/02/2024				261	175	86
Sede Santa María de Gracia								96	64	32
Licenciatura								96	64	32
Artes Audiovisuales	1	31/12/2016	CAESA	13/12/2023				96	64	32
CUCBA								6,967	3,319	3,648
Licenciatura								6,967	3,319	3,648
Agronegocios	1	31/12/2016	COMEAA	28/02/2024				270	165	105
Biología	1	31/12/2016	CACEB	17/01/2023			Nivel 2	1,962	857	1,105
Ciencia de los Alimentos			CACEB	17/01/2023				274	97	177
Ingeniero Agrónomo	1	31/12/2016	COMEAA	28/02/2021			Nivel 1	1,853	1,338	515
Medicina Veterinaria y Zootecnia	1	31/12/2016	CONEVET	12/09/2018	ACH	28/12/2024	Nivel 2	2,608	862	1,746
CUCEA								19,152	8,547	10,605
Licenciatura								19,152	8,547	10,605
Administración	1	31/12/2016	CACECA	20/12/2024	OUI	15/04/2019	Nivel 1	2,897	1,372	1,525
Administración Financiera y Sistemas	1	31/12/2016	CACECA	20/12/2024	OUI	15/04/2019	Nive 1 Plus	1,860	1,032	828
Administración Gubernamental y Políticas Públicas ¹			CONACE	17/08/2021	OUI	15/04/2021	Nivel 2	575	336	239
Contaduría Pública	1	31/12/2016	CACECA	20/12/2024	OUI	15/04/2019	Nivel 2	3,468	1,590	1,878
Economía	1	31/12/2016	CONACE	28/02/2022	OUI	15/04/2019	Nivel 2	663	460	203
Gestión y Economía Ambiental ¹			CONACE	25/11/2021	OUI	15/04/2021		345	118	227
Mercadotecnia	1	31/12/2016	CACECA	20/12/2024	OUI	15/04/2019	Nivel 2	2,364	1,040	1,324
Negocios Internacionales	1	31/12/2016	CACECA	20/12/2024	OUI	15/04/2019	Nivel 1	3,708	1,578	2,130
Recursos Humanos	1	31/12/2016	CACECA	20/12/2024	OUI	15/04/2019	Nivel 1	1,193	204	989
Tecnologías de la Información ¹	1	31/12/2016	CACECA	17/09/2021	OUI	15/04/2021	Nivel 1	617	475	142
Turismo ¹	1	31/12/2016	CONAET	27/08/2021	OMT	04/03/2022	Nivel 1	1,462	342	1,120
CUCEI								16,026	11,457	4,569
Licenciatura								16,026	11,457	4,569
Física	1	31/12/2016	CAPEF	20/11/2024				419	313	106
Ingeniería Biomédica	1	30/04/2020	CACEI	13/12/2021				669	386	283
Ingeniería Civil ¹	1	31/12/2016	CACEI	09/01/2022			Nivel 1	1,254	1,025	229
Ingeniería en Alimentos y Biotecnología			CACEI	06/12/2022			Nivel 1	551	172	379
Ingeniería en Computación ²	1	31/12/2016	CONAIC	05/12/2022			Nivel 1 Plus	1,750	1,513	237
Ingeniería en Comunicaciones y Electrónica	1	31/12/2016	CACEI	13/12/2023				1,665	1,449	216
Ingeniería en Topografía Geomatica			CACEI	06/07/2021				308	250	58
Ingeniería Industrial ¹			CACEI	30/03/2022			Nivel 2	1,949	1,394	555
Ingeniería Informática	1	31/12/2016	CONAIC	05/12/2022			Nivel 2	1,402	1,201	201
Ingeniería Mecánica Eléctrica ¹	1	31/12/2016	CACEI	09/01/2022			Nivel 1	1,735	1,637	98
Ingeniería Química	1	31/12/2016	CACEI	13/12/2023				1,528	877	651
Matemáticas	1	30/09/2019	CAPEM	29/03/2025				307	196	111
Química	1	31/12/2016	CONAEQC	22/08/2023	ABET	30/09/2024		770	413	357
Químico Farmacéutico Biólogo ³	1	31/12/2016	COMAEF	13/12/2023			Nivel 1	1,719	631	1,088
CUCS								14,736	4,988	9,748
Técnico Superior Universitario								1,595	574	1,021
Emergencias, Seguridad Laboral y Rescates	1	30/06/2021						304	132	172
Prótesis Dental	1	30/04/2021						267	77	190
Radiología e Imagen	1	31/12/2021			OUI	14/01/2021		494	210	284
Terapia Física	1	30/06/2021						359	98	261
Terapia Respiratoria	Acreditado	31/01/2025						171	57	114
Licenciatura								13,141	4,414	8,727
Cirujano Dentista	1	31/12/2016	CONAEDO	03/01/2021	OUI	14/01/2021	Nivel 1	1,628	479	1,149
Cultura Física y Deportes ¹	1	31/12/2016	COMACAF	23/05/2022	OUI	14/01/2021		1,523	936	587
Enfermería ^{4,5}	Acreditado	31/01/2025	COMACE	06/05/2018	OUI	14/01/2021	Nivel 1	2,555	515	2,040
Médico Cirujano y Partero	1	31/12/2016	COMAEM	30/11/2025	OUI	14/01/2021	Nivel 1	4,428	1,748	2,680
Nutrición	1	31/12/2016	CONCAPREN	07/12/2023	OUI	14/01/2021	Nivel 1	1,042	212	830
Psicología	1	31/12/2016	CNEIP	16/12/2021	OUI	14/01/2021	Nivel 1	1,965	524	1,441
CUCSH								11,912	5,074	6,838
Sede Belenes								3,241	885	2,356
Licenciatura								3,241	885	2,356
Comunicación Pública	1	30/09/2019	CONAC	19/01/2021			Nivel 1	130	47	83
Estudios Políticos y Gobierno	1	31/03/2020	ACCECISO	23/08/2022				618	345	273

Alumnos

Matrícula en programas educativos de calidad por sexo, centro universitario y SUV, ciclo 2020-2021

Cuadro 1.1.24

Entidad universitaria / Nivel educativo / Programa	Nivel/Acreditación CIEES	Vencimiento	Organismo de COPAES	Vencimiento	Acreditación Internacional	Vencimiento	Rendimiento académico en el EGEL	Matrícula	Hombres	Mujeres
Relaciones Internacionales	1	31/03/2020	ACCECISO	30/06/2022	CACSLA	19/02/2019	Nivel 2	753	218	535
Sociología	1	27/06/2017	ACCECISO	30/06/2022				534	205	329
Trabajo Social ⁶	1	31/03/2020	ACCECISO	30/06/2022			Nivel 1	1,206	70	1,136
Sede La Normal								8,671	4,189	4,482
Licenciatura								8,671	4,189	4,482
Abogado ¹	1	31/12/2016	CONFED	12/01/2022	AAC	19/12/2025	Nivel 2	6,007	2,970	3,037
Antropología	1	31/01/2022						282	94	188
Didáctica del Francés como Lengua Extranjera ¹	1	31/12/2016	COAPEHUM	15/06/2021				163	49	114
Docencia del Inglés como Lengua Extranjera ¹	1	31/12/2016	COAPEHUM	15/06/2021				214	73	141
Filosofía ¹	1	31/12/2016	COAPEHUM	15/06/2021				452	293	159
Geografía	1	31/12/2016	ACCECISO	06/02/2023				336	176	160
Historia	1	31/12/2016	COAPEHUM	08/01/2023				658	373	285
Letras Hispánicas ¹	1	31/12/2016	COAPEHUM	15/06/2021				559	161	398
CU regionales								41,063	17,709	23,354
CUALTOS								4,026	1,479	2,547
Licenciatura								4,026	1,479	2,547
Abogado	1	31/12/2017	CONFED	03/10/2023	AAC	19/12/2025	Nivel 2	358	132	226
Administración	1	31/12/2016	CACECA	09/06/2022			Nivel 2	302	137	165
Cirujano Dentista	1	31/12/2016	CONAEDO	14/03/2024			Nivel 1	422	114	308
Contaduría Pública	1	31/12/2016	CACECA	09/06/2022			Nivel 1	328	127	201
Enfermería	1	31/12/2016	COMACE	19/09/2021			Nivel 1	352	66	286
Ingeniería Agroindustrial	1	31/12/2016	COMEAA	28/11/2022				186	91	95
Ingeniería en Computación			CONAIC	17/12/2024			Nivel 2	158	127	31
Ingeniería en Sistemas Pecuarios	1	31/12/2016	COMEAA	28/11/2022				174	124	50
Medicina Veterinaria y Zootecnia ¹			CONEVET	13/04/2022	ACH	28/12/2024	Nivel 1	227	125	102
Médico Cirujano y Partero	1	31/12/2016	COMAEM	31/01/2023	OUI	14/01/2021	Nivel 1	508	213	295
Negocios Internacionales	1	31/12/2016	CONACI	14/12/2022			Nivel 2	310	106	204
Nutrición	1	31/12/2016	CONCAPREN	08/12/2022				331	44	287
Psicología ¹	1	31/12/2016	CNEIP	09/04/2022			Nivel 2	370	73	297
CUCIÉNEGA								5,722	2,546	3,176
Sede Atotonilco								901	359	542
Licenciatura								901	359	542
Abogado	1	31/12/2016	CONFED	05/05/2021	AAC	19/12/2025		228	111	117
Administración	1	31/12/2016	CACECA	29/12/2021				160	73	87
Contaduría Pública	1	31/12/2016	CACECA	28/02/2021				183	89	94
Psicología ¹			CNEIP	04/11/2021				195	47	148
Recursos Humanos			CACECA	29/12/2021				135	39	96
Sede CEFERESO								31	18	13
Licenciatura								31	18	13
Abogado	1	31/12/2016	CONFED	05/05/2021	AAC	19/12/2025		31	18	13
Sede La Barca								303	149	154
Licenciatura								303	149	154
Abogado	1	31/12/2016	CONFED	05/05/2021	AAC	19/12/2025		144	80	64
Administración	1	31/12/2016	CACECA	29/12/2021				159	69	90
Sede Ocotlán								4,487	2,020	2,467
Licenciatura								4,487	2,020	2,467
Abogado	1	31/12/2016	CONFED	05/05/2021	AAC	19/12/2025		610	253	357
Administración	1	31/12/2016	CACECA	29/12/2021				311	133	178
Contaduría Pública	1	31/12/2016	CACECA	28/02/2021				278	99	179
Ingeniería en Computación	1	31/12/2016	CONAIC	19/04/2025				245	200	45
Ingeniería Industrial	1	30/09/2021	CACEI	09/03/2011				302	234	68
Ingeniería Informática	1	31/12/2016	CONAIC	19/04/2025				228	174	54
Ingeniería Química	1	31/12/2016	CACEI	08/07/2022				350	184	166
Mercadotecnia			CACECA	29/12/2021				251	116	135
Negocios Internacionales			CONACI	30/04/2023				463	173	290
Periodismo			CONAC	28/06/2024				123	60	63
Psicología			CNEIP	04/11/2021				565	153	412
Químico Farmacéutico Biólogo	1	31/12/2017	COMAEF	28/11/2023			Nivel 1	504	179	325
Recursos Humanos			CACECA	29/12/2021				257	62	195
CUCOSTA								5,319	2,466	2,853
Sede Puerto Vallarta								5,319	2,466	2,853
Licenciatura								5,319	2,466	2,853
Abogado			CONFED	22/09/2021	AAC	19/12/2025		567	237	330
Administración	1	31/12/2016	CACECA	20/12/2024				595	234	361
Arquitectura	1	31/12/2016	ANPADEH	30/06/2024				522	312	210
Biología ¹			CACEB	14/04/2022			Nivel 2	233	104	129
Contaduría Pública			CACECA	20/12/2024				603	287	316
Diseño para la Comunicación Gráfica			COMAPROD	21/11/2022			Nivel 2	198	70	128
Enfermería	1	30/09/2021					Nivel 1	338	67	271
Ingeniería Civil			CACEI	15/02/2023				418	341	77
Ingeniería en Computación ¹			CONAIC	15/06/2022				221	190	31
Ingeniería en Telemática ¹	1	31/12/2016	CONAIC	15/06/2022				186	151	35

Alumnos
Matrícula en programas educativos de calidad por sexo, centro universitario y SUV, ciclo 2020-2021

Cuadro 1.1.24

Entidad universitaria / Nivel educativo / Programa	Nivel/Acreditación CIEES	Vencimiento	Organismo de COPAES	Vencimiento	Acreditación Internacional	Vencimiento	Rendimiento académico en el EGEL	Matrícula	Hombres	Mujeres
Médico Cirujano y Partero			COMAEM	27/06/2022	OUI	14/01/2021	Nivel 1	495	210	285
Psicología ¹	1	31/12/2016	CNEIP	10/05/2022			Nivel 2	530	117	413
Turismo	1	31/12/2016	CONAET	26/10/2022	OMT	04/03/2022	Nivel 2	413	146	267
CUCOSTASUR								3,863	2,109	1,754
Sede Autlán								3,570	1,975	1,595
Técnico Superior Universitario								217	214	3
Electrónica y Mecánica Automotriz			CACEI	16/10/2023				217	214	3
Licenciatura								3,353	1,761	1,592
Abogado	1	31/12/2016	CONFED	15/02/2025	AAC	19/12/2025	Nivel 2	470	186	284
Administración	1	31/12/2016	CACECA	19/12/2021				379	145	234
Contaduría Pública	1	31/12/2016	CACECA	19/12/2021				420	155	265
Ingeniería de Procesos y Comercio Internacional	Acreditado	28/02/2025						254	94	160
Ingeniería en Obras y Servicios			CACEI	06/12/2022				292	269	23
Ingeniería en Recursos Naturales y Agropecuarios	1	31/12/2016	COMEAA	28/02/2021				196	108	88
Ingeniería en Teleinformática ¹			CACEI	22/07/2021				166	132	34
Ingeniería Mecatrónica ¹			CACEI	03/06/2022				303	275	28
Ingeniero Agrónomo			COMEAA	27/02/2023			Nivel 1	401	279	122
Nutrición			CONCAPREN	27/06/2024				271	51	220
Turismo	1	31/12/2016	CONAET	28/09/2021	OMT	04/03/2022		201	67	134
Sede San Patricio Melaque								293	134	159
Licenciatura								293	134	159
Biología Marina	1	31/07/2023						293	134	159
CULAGOS								1,505	544	961
Sede Lagos de Moreno								1,017	350	667
Licenciatura								1,017	350	667
Abogado	1	31/01/2021			AAC	19/12/2025		317	113	204
Humanidades			COAPEHUM	22/12/2025				95	33	62
Ingeniería en Administración Industrial	Acreditado	31/12/2024						302	133	169
Psicología			CNEIP	21/11/2022				303	71	232
Sede San Juan de Los Lagos								488	194	294
Licenciatura								488	194	294
Abogado	1	31/01/2021			AAC	19/12/2025		259	124	135
Psicología			CNEIP	21/11/2022				162	30	132
Tecnologías de la Información	1	30/11/2023						67	40	27
CUNORTE								3,354	1,282	2,072
Licenciatura								3,354	1,282	2,072
Abogado	1	31/12/2016	CONFED	05/05/2021	AAC	19/12/2025		655	322	333
Administración	1	31/12/2016	CACECA	09/10/2025				348	162	186
Agronegocios			CACECA	18/12/2022				137	100	37
Antropología	1	30/09/2021						39	14	25
Contaduría Pública	1	31/12/2016	CACECA	09/10/2025				207	82	125
Enfermería	1	31/12/2020						1,036	252	784
Ingeniería en Electrónica y Computación	1	30/09/2021						261	197	64
Nutrición	1	31/05/2023						257	70	187
Psicología	1	31/12/2016	CNEIP	02/06/2022				414	83	331
CUSUR								6,181	2,291	3,890
Licenciatura								6,181	2,291	3,890
Abogado	1	31/12/2016	CONFED	12/02/2025	AAC	19/12/2025	Nivel 2	694	282	412
Agronegocios ¹			COMEAA	22/04/2022				463	249	214
Desarrollo Turístico Sustentable			CONAET	23/05/2023				240	74	166
Enfermería ⁴	1	31/12/2016	COMACE	29/05/2023			Nivel 1	974	178	796
Ingeniería en Telemática	1	28/02/2020	CONAIC	06/12/2022				305	247	58
Letras Hispánicas			COAPEHUM	21/12/2023				125	41	84
Medicina Veterinaria y Zootecnia	1	31/12/2016	CONEVET	01/04/2024	ACH COPEVET	28/12/2024 15/04/2024	Nivel 2	681	320	361
Médico Cirujano y Partero ¹			COMAEM	20/02/2021	OUI	14/01/2021	Nivel 1	852	355	497
Negocios Internacionales	1	31/12/2016	CONACI	15/12/2023			Nivel 2	651	248	403
Nutrición ¹	1	31/12/2016	CONCAPREN	25/03/2022			Nivel 1	483	106	377
Periodismo ¹	1	30/11/2021						112	47	65
Psicología	1	31/12/2016	CNEIP	05/10/2023			Nivel 1	601	144	457
CUTIONALÁ								7,454	3,445	4,009
Licenciatura								7,454	3,445	4,009
Abogado	1	31/01/2023			AAC	19/12/2025	Nivel 2	1,423	593	830
Administración de Negocios	1	31/01/2023					Nivel 2	800	368	432
Contaduría Pública	1	31/01/2023						827	375	452
Diseño de Artesanía	1	01/01/2023						216	77	139
Estudios Liberales	1	30/09/2021						173	59	114
Gerontología	1	30/06/2023						264	34	230
Historia del Arte	1	30/09/2021						186	53	133
Ingeniería en Ciencias Computacionales	1	30/09/2021						448	385	63
Ingeniería en Energía	1	30/09/2021						570	475	95
Ingeniería en Nanotecnología	1	30/09/2023						521	365	156
Médico Cirujano y Partero ¹						14/01/2021		1,284	508	776

Alumnos

Matrícula en programas educativos de calidad por sexo, centro universitario y SUV, ciclo 2020-2021

Cuadro 1.1.24

Entidad universitaria / Nivel educativo / Programa	Nivel/Acreditación CIEES	Vencimiento	Organismo de COPAES	Vencimiento	Acreditación Internacional	Vencimiento	Rendimiento académico en el EGEL	Matrícula	Hombres	Mujeres
Nutrición							Nivel 1	530	95	435
Salud Pública	1	31/01/2021						212	58	154
CUVALLES								3,639	1,547	2,092
Licenciatura								3,639	1,547	2,092
Abogado ¹	1	31/12/2016	CONFED	05/09/2021	AAC	19/12/2025		460	181	279
Administración	1	31/12/2016	CACECA	14/12/2023				391	154	237
Agronegocios			COMEAA	14/07/2024				200	123	77
Contaduría Pública	1	31/12/2016					Nivel 2	456	171	285
Educación			CEPPE	30/04/2024				245	55	190
Ingeniería en Electrónica y Computación ¹			CACEI	30/03/2022			Nivel 2	178	158	20
Ingeniería Mecatrónica ¹			CACEI	30/03/2022				382	354	28
Psicología			CNEIP	13/12/2021			Nivel 2	437	101	336
Tecnologías de la Información	1	30/06/2021						191	149	42
Trabajo Social			ACCECISO	26/01/2022			Nivel 2	475	46	429
Turismo	1	31/12/2016	CONAET	28/09/2021	OMT	04/03/2022		224	55	169
SUV								3,386	1,482	1,904
Licenciatura								3,386	1,482	1,904
Administración de las Organizaciones	1	31/08/2021	CACECA	29/12/2022	CACSLA	10/12/2023		1,299	547	752
Bibliotecología y Gestión del Conocimiento ¹	1	30/06/2021						111	33	78
Desarrollo Educativo ²	1	31/10/2019						794	185	609
Gestión Cultural	1	30/06/2017	CAESA	17/03/2022	CACSLA	10/12/2023		352	112	240
Periodismo Digital			ACCECISO	11/02/2025				54	35	19
Seguridad Ciudadana	Acreditado	01/09/2020	ACCECISO	11/12/2025	CACSLA	10/12/2023		161	93	68
Tecnologías e Información	1	07/07/2017	CONAIC	30/05/2022	OUI	11/12/2023		615	477	138

Fuente: Calidad, Coordinación General Académica y de Innovación, Coordinación de Desarrollo Académico. Matrícula, cuestionarios 911 de inicio de cursos SEP-ANUIES-INEG. Resultados de Padrón de alto rendimiento del EGEL, resultados de la convocatoria 2017-2019 de CENEVAL.

Corte a: Calidad y Padrón, diciembre de 2020. Matrícula, septiembre de 2020.

Nota: Un programa educativo se considera de calidad si está acreditado por algún organismo acreditador o tiene Nivel 1/Acreditado por los CIEES.

A partir de junio de 2019, los CIEES son reconocidos como agencia acreditadora, al igual que los organismos del COPAES, para acreditar programas educativos mediante acuerdo 17/11/17 de la SEP.

¹ Programa con prórroga.

² El PE de Ingeniería en Computación cuenta con reconocimiento de nivel 1 Plus y 1 en el EGEL-COMPU y EGEL-ICOMPU, respectivamente.

³ El PE de Quinto Farmacéutico Biólogo cuenta con reconocimiento de nivel 1 y 2 en el EGEL-QFB y EGEL-QUICLI, respectivamente.

⁴ La Nivelación de la Licenciatura en Enfermería de CUCS cuenta con acreditación internacional por OUI con vigencia al 14/01/2021.

⁵ La Licenciatura en Enfermería tiene Nivel 1 en el Padrón del EGEL y la Enfermería Semiescolarizada tiene Nivel 2 en el Padrón del EGEL.

⁶ La Nivelación de la Licenciatura en Trabajo Social del CUCSH, cuenta con Nivel 1 de los CIEES, además de que está acreditada por ACCECISO con vigencia al 23/08/2022 y está en el Nivel 1 del Padrón del EGEL.

⁷ Se incluyen los 35 alumnos de la Licenciatura en Educación, ya que hubo un cambio en el nombre del programa educativo.

Alumnos

Matrícula de licenciatura en programas educativos de calidad en centros universitarios y SUV, ciclos 2015-2016 al 2020-2021

Cuadro 1.1.25

Entidad universitaria	Ciclo								
	2015-2016			2016-2017			2017-2018		
	Alumnos en PE de calidad ¹	Alumnos en PE evaluables	% en PE de calidad	Alumnos en PE de calidad ¹	Alumnos en PE evaluables	% en PE de calidad	Alumnos en PE de calidad ¹	Alumnos en PE evaluables	% en PE de calidad
Red Universitaria	95,135	102,242	93.05	100,603	105,649	95.22	104,345	112,176	93.02
Centros universitarios	91,715	98,822	92.81	97,374	102,420	95.07	100,846	108,677	92.79
CU temáticos	63,116	64,057	98.53	64,308	64,796	99.25	66,228	67,541	98.06
CUAAD	6,306	6,306	100.00	6,456	6,456	100.00	6,064	6,860	88.40
CUCBA	4,680	5,149	90.89	4,992	5,480	91.09	5,528	6,045	91.45
CUCEA	16,566	16,566	100.00	16,691	16,691	100.00	17,063	17,063	100.00
CUCEI	12,774	13,009	98.19	13,128	13,128	100.00	13,957	13,957	100.00
CUCS	12,306	12,306	100.00	12,293	12,293	100.00	12,507	12,507	100.00
CUCSH	10,484	10,721	97.79	10,748	10,748	100.00	11,109	11,109	100.00
CU regionales	28,599	34,765	82.26	33,066	37,624	87.89	34,618	41,136	84.15
CUALTOS	3,564	3,706	96.17	3,663	3,791	96.62	3,766	3,910	96.32
CUCIÉNEGA	6,967	7,481	93.13	6,754	7,259	93.04	4,970	6,163	80.64
CUCOSTA	4,280	5,220	81.99	4,517	5,190	87.03	4,619	5,316	86.89
CUCOSTASUR	2,096	3,117	67.24	2,111	3,179	66.40	2,297	3,436	66.85
CULAGOS	527	2,306	22.85	1,206	2,254	53.50	1,605	2,193	73.19
CUNORTE	2,543	3,306	76.92	3,166	3,623	87.39	3,539	3,863	91.61
CUSUR	5,643	5,996	94.11	6,146	6,248	98.37	6,269	6,889	91.00
CUTONALÁ	616	616	100.00	1,830	1,830	100.00	3,850	5,381	71.55
CUVALLES	2,363	3,017	78.32	3,673	4,250	86.42	3,703	3,985	92.92
SUV	3,420	3,420	100.00	3,229	3,229	100.00	3,499	3,499	100.00

Entidad universitaria	Ciclo								
	2018-2019			2019-2020			2020-2021		
	Alumnos en PE de calidad ¹	Alumnos en PE evaluables	% en PE de calidad	Alumnos en PE de calidad ¹	Alumnos en PE evaluables	% en PE de calidad	Alumnos en PE de calidad ¹	Alumnos en PE evaluables	% en PE de calidad
Red Universitaria	109,745	112,925	97.18	112,021	116,090	96.49	104,379	122,457	85.24
Centros universitarios	106,380	109,560	97.10	108,755	112,782	96.43	100,993	119,071	84.82
CU temáticos	67,688	67,688	100.00	68,682	70,382	97.58	59,930	74,710	80.22
CUAAD	6,438	6,438	100.00	5,523	6,972	79.22	5,759	7,233	79.62
CUCBA	5,403	5,403	100.00	6,666	6,666	100.00	6,967	6,967	100.00
CUCEA	17,952	17,952	100.00	18,186	18,186	100.00	19,152	19,152	100.00
CUCEI	14,295	14,295	100.00	14,410	14,661	98.29	16,026	16,305	98.29
CUCS	12,394	12,394	100.00	12,616	12,616	100.00	114	13,141	0.87
CUCSH	11,206	11,206	100.00	11,281	11,281	100.00	11,912	11,912	100.00
CU regionales	38,692	41,872	92.41	40,073	42,400	94.51	41,063	44,361	92.57
CUALTOS	3,756	3,905	96.18	3,889	3,889	100.00	4,026	4,026	100.00
CUCIÉNEGA	5,219	6,092	85.67	5,543	5,920	93.63	5,722	6,112	93.62
CUCOSTA	5,192	5,632	92.19	5,374	5,840	92.02	5,319	6,147	86.53
CUCOSTASUR	2,884	3,433	84.01	3,173	3,402	93.27	3,863	3,997	96.65
CULAGOS	1,673	2,494	67.08	2,004	2,523	79.43	1,505	2,905	51.81
CUNORTE	3,853	3,919	98.32	4,102	4,102	100.00	3,354	3,354	100.00
CUSUR	6,220	6,502	95.66	6,007	6,257	96.00	6,181	6,727	91.88
CUTONALÁ	6,177	6,177	100.00	6,426	6,912	92.97	7,454	7,454	100.00
CUVALLES	3,718	3,718	100.00	3,555	3,555	100.00	3,639	3,639	100.00
SUV	3,365	3,365	100.00	3,266	3,308	98.73	3,386	3,386	100.00

Fuentes: Calidad, Coordinación General Académica, Coordinación de Desarrollo Académico, Matrícula, cuestionarios 911 de inicio de cursos SEP-ANUIES-INEGI.

Corte a: Calidad, diciembre de 2020. Matrícula, septiembre de 2020.

Notas: ¹ Un programa educativo se considera de calidad si está acreditado por algún organismo acreditador o tiene Nivel 1/Acreditado por los CIEES. Desde el ciclo 2015-2016 se consideran de calidad también a los programas con acreditación internacional.

Alumnos

Matrícula de pregrado en programas educativos de calidad en centros universitarios y SUV, ciclos 2015-2016 al 2020-2021

Cuadro 1.1.26

Entidad universitaria	Ciclo								
	2015-2016			2016-2017			2017-2018		
	Alumnos en PE de calidad ¹	Alumnos en PE evaluables	% en PE de calidad	Alumnos en PE de calidad ¹	Alumnos en PE evaluables	% en PE de calidad	Alumnos en PE de calidad ¹	Alumnos en PE evaluables	% en PE de calidad
Red Universitaria	95,877	103,390	92.73	101,354	106,872	94.84	104,966	113,519	92.47
Centros universitarios	92,457	99,970	92.48	98,125	103,643	94.68	101,467	110,020	92.23
CU temáticos	63,858	65,024	98.21	65,059	65,820	98.84	66,849	68,676	97.34
CUAAD	6,306	6,306	100.00	6,456	6,456	100.00	6,064	6,860	88.40
CUCBA	4,680	5,149	90.89	4,992	5,480	91.09	5,528	6,045	91.45
CUCEA	16,566	16,566	100.00	16,691	16,691	100.00	17,063	17,063	100.00
CUCEI	12,774	13,009	98.19	13,128	13,128	100.00	13,957	13,957	100.00
CUCS	13,048	13,273	98.30	13,044	13,317	97.95	13,128	13,642	96.23
CUCSH	10,484	10,721	97.79	10,748	10,748	100.00	11,109	11,109	100.00
CU regionales	28,599	34,946	81.84	33,066	37,823	87.42	34,618	41,344	83.73
CUALTOS	3,564	3,706	96.17	3,663	3,791	96.62	3,766	3,910	96.32
CUCIÉNEGA	6,967	7,481	93.13	6,754	7,259	93.04	4,970	6,163	80.64
CUCOSTA	4,280	5,220	81.99	4,517	5,190	87.03	4,619	5,316	86.89
CUCOSTASUR	2,096	3,298	63.55	2,111	3,378	62.49	2,297	3,644	63.04
CULAGOS	527	2,306	22.85	1,206	2,254	53.50	1,605	2,193	73.19
CUNORTE	2,543	3,306	76.92	3,166	3,623	87.39	3,539	3,863	91.61
CUSUR	5,643	5,996	94.11	6,146	6,248	98.37	6,269	6,889	91.00
CUTONALÁ	616	616	100.00	1,830	1,830	100.00	3,850	5,381	71.55
CUVALLES	2,363	3,017	78.32	3,673	4,250	86.42	3,703	3,985	92.92
SUV	3,420	3,420	100.00	3,229	3,229	100.00	3,499	3,499	100.00

Entidad universitaria	Ciclo								
	2018-2019			2019-2020			2020-2021		
	Alumnos en PE de calidad ¹	Alumnos en PE evaluables	% en PE de calidad	Alumnos en PE de calidad ¹	Alumnos en PE evaluables	% en PE de calidad	Alumnos en PE de calidad ¹	Alumnos en PE evaluables	% en PE de calidad
Red Universitaria	111,376	115,738	96.23	113,784	117,853	96.55	119,001	124,269	95.76
Centros universitarios	108,011	112,373	96.12	110,518	114,545	96.48	115,615	120,883	95.64
CU temáticos	69,111	70,293	98.32	70,236	71,936	97.64	74,552	76,305	97.70
CUAAD	6,438	6,930	92.90	5,523	6,972	79.22	5,759	7,233	79.62
CUCBA	5,403	5,937	91.01	6,666	6,666	100.00	6,967	6,967	100.00
CUCEA	17,952	17,952	100.00	18,186	18,186	100.00	19,152	19,152	100.00
CUCEI	14,295	14,295	100.00	14,410	14,661	98.29	16,026	16,305	98.29
CUCS	13,817	13,973	98.88	14,170	14,170	100.00	14,736	14,736	100.00
CUCSH	11,206	11,206	100.00	11,281	11,281	100.00	11,912	11,912	100.00
CU regionales	38,900	42,080	92.44	40,282	42,609	94.54	41,063	44,578	92.11
CUALTOS	3,756	3,905	96.18	3,889	3,889	100.00	4,026	4,026	100.00
CUCIÉNEGA	5,219	6,092	85.67	5,543	5,920	93.63	5,722	6,112	93.62
CUCOSTA	5,192	5,632	92.19	5,374	5,840	92.02	5,319	6,147	86.53
CUCOSTASUR	3,092	3,641	84.92	3,382	3,611	93.66	3,863	4,214	91.67
CULAGOS	1,673	2,494	67.08	2,004	2,523	79.43	1,505	2,905	51.81
CUNORTE	3,853	3,919	98.32	4,102	4,102	100.00	3,354	3,354	100.00
CUSUR	6,220	6,502	95.66	6,007	6,257	96.00	6,181	6,727	91.88
CUTONALÁ	6,177	6,177	100.00	6,426	6,912	92.97	7,454	7,454	100.00
CUVALLES	3,718	3,718	100.00	3,555	3,555	100.00	3,639	3,639	100.00
SUV	3,365	3,365	100.00	3,266	3,308	98.73	3,386	3,386	100.00

Fuentes: Calidad, Coordinación de Innovación Educativa y Pregrado, Matrícula, cuestionarios 911 de inicio de cursos SEP-ANUIES-INEGI.

Corte a: Calidad, diciembre de 2020, Matrícula, septiembre de 2020.

Notas: ¹ Un programa educativo se considera de calidad si está acreditado por algún organismo acreditador o tiene Nivel 1/Acreditado por los CIEES. Desde el ciclo 2015-2016 se consideran de calidad también a los programas con acreditación internacional.

Alumnos

Matrícula en posgrados inscritos en el Programa Nacional de Posgrados de Calidad (PNPC), por sexo, centro universitario y SUV, ciclo 2015-2016

Cuadro 1.1.27

Entidad universitaria / Nivel educativo / Programa	Nivel alcanzado	Matrícula	Hombres	Mujeres
Red Universitaria		3,841	1,957	1,884
Centros universitarios		3,710	1,897	1,813
CU temáticos		3,348	1,712	1,636
CUAAD		149	72	77
Maestría		96	49	47
Ergonomía	En desarrollo	25	10	15
Gestión y Desarrollo Cultural	En desarrollo	27	13	14
Procesos y Expresión Gráfica de la Proyección Arquitectónica Urbana	Consolidado	44	26	18
Doctorado		53	23	30
Ciudad, Territorio y Sustentabilidad	Consolidado	41	19	22
Interinstitucional en Arte y Cultura	Reciente creación	12	4	8
CUCBA		255	123	132
Maestría		174	82	92
Ciencia del Comportamiento ¹	Consolidado	84	38	46
Ciencias de la Salud Ambiental	En desarrollo	9	3	6
Ciencias en Biosistemática y Manejo de Recursos Naturales y Agrícolas	En desarrollo	44	24	20
Educación Ambiental	En desarrollo	25	11	14
Interinstitucional en Producción Pecuaria	En desarrollo	12	6	6
Doctorado		81	41	40
Ciencia del Comportamiento ¹	Consolidado	50	24	26
Ciencias en Biosistemática, Ecología y Manejo de Recursos Naturales y Agrícolas ²	En desarrollo	31	17	14
CUCEA		891	489	402
Maestría		784	421	363
Administración de Negocios	En desarrollo	261	150	111
Dirección de Mercadotecnia	En desarrollo	129	41	88
Economía	En desarrollo	23	14	9
Gestión y Políticas de la Educación Superior	Consolidado	32	12	20
Negocios Internacionales	Reciente creación	0	0	0
Negocios y Estudios Económicos	Consolidado	51	33	18
Políticas Públicas y Gobiernos Locales	Reciente creación	32	24	8
Relaciones Económicas Internacionales	En desarrollo	55	21	34
Tecnologías de la Información	Reciente creación	74	66	8
Tecnologías para el Aprendizaje	En desarrollo	127	60	67
Doctorado		107	68	39
Ciencias de la Administración	Reciente creación	9	5	4
Estudios Económicos	Reciente creación	9	7	2
Estudios Fiscales	Reciente creación	31	22	9
Gestión de la Educación Superior	Reciente creación	32	14	18
Tecnologías de Información	En desarrollo	26	20	6
CUCEI		334	229	105
Maestría		224	149	75
Ciencia de Materiales	En desarrollo	14	11	3
Ciencia de Productos Forestales	Consolidado	40	25	15
Ciencias de Ingeniería Eléctrica	En desarrollo	20	16	4
Ciencias en Electrónica y Computación	En desarrollo	43	38	5
Ciencias en Enseñanza de las Matemáticas	En desarrollo	17	6	11
Ciencias en Física	Consolidado	11	10	1
Ciencias en Hidrometeorología	Consolidado	18	11	7
Ciencias en Ingeniería Química	Competencia internacional	21	18	3
Ciencias en Procesos Biotecnológicos	Consolidado	18	6	12
Ciencias en Química	Consolidado	22	8	14

Alumnos

Matrícula en posgrados inscritos en el Programa Nacional de Posgrados de Calidad (PNPC), por sexo, centro universitario y SUV, ciclo 2015-2016

Cuadro 1.1.27

Entidad universitaria / Nivel educativo / Programa	Nivel alcanzado	Matrícula	Hombres	Mujeres
Doctorado		110	80	30
Ciencias de la Electrónica y la Computación	Reciente creación	36	35	1
Ciencias de Materiales	En desarrollo	19	18	1
Ciencias en Física	Competencia internacional	7	5	2
Ciencias en Ingeniería Química	Consolidado	17	11	6
Ciencias en Procesos Biotecnológicos	En desarrollo	18	7	11
Ciencias en Química	Reciente creación	13	4	9
CUCS		1,235	559	676
Especialidad		921	443	478
Cardiología	En desarrollo	28	18	10
Cirugía Laparoscopia	En desarrollo	6	6	0
Cirugía Pediátrica	Consolidado	9	6	3
Coloproctología	Reciente creación	13	10	3
Dermatología	Consolidado	51	15	36
Endodoncia	En desarrollo	12	2	10
Genética Médica	Reciente creación	6	3	3
Geriatría	Consolidado	39	23	16
Hematología ³	Consolidado / En desarrollo	15	7	8
Infectología Pediátrica	Consolidado	7	4	3
Medicina de Rehabilitación	En desarrollo	35	10	25
Medicina del Enfermo en Estado Crítico	Consolidado	13	10	3
Medicina Interna	En desarrollo	231	138	93
Medicina Paliativa y del Dolor	Consolidado	6	2	4
Nefrología ⁴	Competencia internacional / Reciente creación	45	30	15
Neonatología	En desarrollo	16	5	11
Neurología	En desarrollo	9	5	4
Odontopediatría	En desarrollo	28	4	24
Oncología Médica	En desarrollo	20	9	11
Ortodoncia	Consolidado	13	6	7
Otorrinolaringología y Cirugía de Cabeza y Cuello ⁵	Consolidado / En desarrollo	49	18	31
Pediatría Médica ⁶	Consolidado / En desarrollo	173	52	121
Periodoncia	En desarrollo	10	6	4
Prostodoncia	Consolidado	14	8	6
Radio-Oncología	Reciente creación	18	11	7
Retina Médica y Quirúrgica	Competencia internacional	3	3	0
Reumatología ⁷	Competencia internacional / Consolidado / Reciente creación	12	5	7
Traumatología y Ortopedia	En desarrollo	29	23	6
Urología Ginecológica	En desarrollo	11	4	7
Maestría		70	18	52
Ciencias de la Salud en el Trabajo	En desarrollo	23	9	14
Neuropsicología	En desarrollo	16	5	11
Nutrición Humana	Consolidado	16	1	15
Psicología de la Salud	En desarrollo	15	3	12
Doctorado		244	98	146
Ciencias Biomédicas	Consolidado	44	22	22
Ciencias de la Salud Pública	Consolidado	34	4	30
Ciencias en Biología Molecular en Medicina	En desarrollo	41	17	24
Farmacología	En desarrollo	69	26	43
Genética Humana	Consolidado	35	17	18
Interinstitucional en Psicología	Consolidado	21	12	9

Alumnos

Matrícula en posgrados inscritos en el Programa Nacional de Posgrados de Calidad (PNPC), por sexo, centro universitario y SUV, ciclo 2015-2016

Cuadro 1.1.27

Entidad universitaria / Nivel educativo / Programa	Nivel alcanzado	Matrícula	Hombres	Mujeres
CUCSH		484	240	244
Maestría		339	163	176
Ciencia Política	Reciente creación	31	17	14
Ciencias Sociales	Competencia internacional	33	12	21
Comunicación	Competencia internacional	19	11	8
Desarrollo Local y Territorio	Consolidado	26	14	12
Enseñanza del Inglés como Lengua Extranjera	En desarrollo	40	16	24
Estudios de Literatura Mexicana	Consolidado	25	18	7
Estudios Filosóficos	En desarrollo	37	27	10
Estudios Interculturales de Lengua, Literatura y Cultura Alemanas	En desarrollo	28	11	17
Gestión y Desarrollo Social	En desarrollo	25	7	18
Historia de México	Consolidado	24	12	12
Investigación Educativa	En desarrollo	24	10	14
Lingüística Aplicada	Consolidado	27	8	19
Doctorado		145	77	68
Ciencia Política	Reciente creación	31	23	8
Ciencias Sociales	Competencia internacional	71	35	36
Educación	Consolidado	19	7	12
Geografía y Ordenación Territorial	Reciente creación	13	4	9
Humanidades	Reciente creación	11	8	3
CU regionales		362	185	177
CUALTOS		8	0	8
Especialidad		8	0	8
Odontopediatría	Reciente creación	8	0	8
CUCIÉNEGA		25	10	15
Maestría		25	10	15
Ciencias	En desarrollo	25	10	15
CUCOSTA		81	43	38
Maestría		67	36	31
Administración de Negocios	En desarrollo	35	17	18
Ciencias en Geofísica	En desarrollo	13	10	3
Ciencias para el Desarrollo, la Sustentabilidad y el Turismo	Reciente creación	19	9	10
Doctorado		14	7	7
Ciencias en Biosistemática, Ecología y Manejo de Recursos Naturales y Agrícolas ²	En desarrollo	14	7	7
CUCOSTASUR		54	32	22
Maestría		27	16	11
Ciencias en Manejo de Recursos Naturales	En desarrollo	27	16	11
Doctorado		27	16	11
Ciencias en Biosistemática, Ecología y Manejo de Recursos Naturales y Agrícolas ²	En desarrollo	27	16	11
CULAGOS		43	30	13
Maestría		25	17	8
Ciencia y Tecnología	En desarrollo	25	17	8
Doctorado		18	13	5
Ciencia y Tecnología	En desarrollo	18	13	5
CUSUR		33	5	28
Maestría		29	5	24
Ciencia del Comportamiento	En desarrollo	29	5	24
Doctorado		4	0	4
Ciencia del Comportamiento	Reciente creación	4	0	4

Alumnos

Matrícula en posgrados inscritos en el Programa Nacional de Posgrados de Calidad (PNPC), por sexo, centro universitario y SUV, ciclo 2015-2016

Cuadro 1.1.27

Entidad universitaria / Nivel educativo / Programa	Nivel alcanzado	Matrícula	Hombres	Mujeres
CUTONALÁ		43	23	20
Maestría		43	23	20
Ciencias en Ingeniería del Agua y Energía	Reciente creación	43	23	20
CUVALLES		75	42	33
Maestría		49	30	19
Ciencias Físico Matemáticas ⁸	Reciente creación	22	14	8
Estudios Socioterritoriales	Reciente creación	7	5	2
Tecnologías para el Aprendizaje	Reciente creación	20	11	9
Doctorado		26	12	14
Ciencias Físico Matemáticas	Reciente creación	26	12	14
SUV		131	60	71
Maestría		131	60	71
Docencia para la Educación Media Superior	Reciente creación	37	15	22
Gestión del Aprendizaje en Ambientes Virtuales	Reciente creación	14	5	9
Transparencia y Protección de Datos Personales	Reciente creación	36	10	26
Valuación	Reciente creación	44	30	14

Fuentes: PNPC, Coordinación General de Investigación, Posgrado y Vinculación. Matrícula, cuestionarios 911 de inicio de cursos SEP-ANUIES-INEGI.

Corte a: PNPC, enero de 2016. Matrícula, septiembre de 2015.

Notas: ¹ Orientación en Neurociencias y en Análisis de la Conducta.

² Doctorado y Doctorado Directo.

³ Consolidado en la sede Hospital General de Occidente de la Secretaría de Salud Jalisco y En desarrollo en la sede Centro Médico Nacional de Occidente del IMSS.

⁴ Competencia Internacional en la sede Hospital Civil de Guadalajara Fray Antonio Alcalde y Reciente creación en la sede Hospital General Regional Núm. 46 del IMSS.

⁵ Consolidado en la sede Hospital Civil de Guadalajara Fray Antonio Alcalde y En desarrollo en la sede Centro Médico Nacional de Occidente del IMSS.

⁶ Consolidado en la sede Hospital Civil de Guadalajara Fray Antonio Alcalde y en la sede Hospital General de Occidente de la Secretaría de Salud Jalisco, En Desarrollo en la sede Hospital Civil de Guadalajara Juan I. Menchaca y en el Centro Médico Nacional de Occidente del IMSS.

⁷ Competencia internacional en la sede Hospital General de Occidente de la Secretaría de Salud Jalisco, En desarrollo en la sede Hospital Civil de Guadalajara Fray Antonio Alcalde y Reciente creación en la sede Hospital Civil de Guadalajara Juan I. Menchaca.

⁸ Orientación en Nanociencias y Matemáticas.

Alumnos

Matrícula en posgrados inscritos en el Programa Nacional de Posgrados de Calidad (PNPC), por sexo, centro universitario y SUV, ciclo 2016-2017

Cuadro 1.1.28

Entidad universitaria / Nivel educativo / Programa	Nivel alcanzado	Matrícula	Hombres	Mujeres
Red Universitaria		3,720	1,908	1,812
Centros universitarios		3,555	1,842	1,713
CU temáticos		3,222	1,679	1,543
CUAAD		99	52	47
Maestría		74	39	35
Ciencias de la Arquitectura	En desarrollo	11	8	3
Ergonomía	En desarrollo	16	6	10
Gestión y Desarrollo Cultural	En desarrollo	23	11	12
Procesos y Expresión Gráfica en la Proyección Arquitectónica-Urbana	Consolidado	24	14	10
Doctorado		25	13	12
Ciudad, Territorio y Sustentabilidad	En desarrollo	20	11	9
Interinstitucional en Arte y Cultura	Reciente creación	5	2	3
CUCBA		207	102	105
Maestría		151	73	78
Agricultura Protegida	Reciente creación	5	3	2
Ciencia del Comportamiento ¹	En desarrollo / Consolidado	53	24	29
Ciencias de la Salud Ambiental	Consolidado	17	8	9
Ciencias en Biosistemática y Manejo de Recursos Naturales y Agrícolas	En desarrollo	43	23	20
Educación Ambiental	En desarrollo	22	9	13
Interinstitucional en Producción Pecuaria	En desarrollo	11	6	5
Doctorado		56	29	27
Ciencia del Comportamiento ²	Consolidado / Consolidado	23	12	11
Ciencias en Biosistemática, Ecología y Manejo de Recursos Naturales y Agrícolas ³	En desarrollo / En desarrollo	33	17	16
CUCEA		720	394	326
Maestría		594	315	279
Administración de Negocios	En desarrollo	175	85	90
Dirección de Mercadotecnia	En desarrollo	88	30	58
Economía	Consolidado	20	15	5
Gestión y Políticas de la Educación Superior	Consolidado	27	12	15
Negocios Internacionales	Reciente creación	16	11	5
Negocios y Estudios Económicos	Consolidado	40	21	19
Políticas Públicas	En desarrollo	31	20	11
Relaciones Económicas Internacionales y Cooperación	En desarrollo	44	19	25
Tecnologías de Información	En desarrollo	87	69	18
Tecnologías para el Aprendizaje	En desarrollo	66	33	33
Doctorado		126	79	47
Ciencias de la Administración	Reciente creación	16	11	5
Estudios Económicos	Reciente creación	13	8	5
Estudios Fiscales	Reciente creación	38	26	12
Gestión de la Educación Superior	Reciente creación	32	14	18
Políticas Públicas y Desarrollo	Reciente creación	13	10	3
Tecnologías de Información	En desarrollo	14	10	4
CUCEI		300	207	93
Maestría		226	156	70
Ciencia de Materiales	En desarrollo	19	15	4
Ciencia de Productos Forestales	Consolidado	19	14	5
Ciencias en Física	Consolidado	18	17	1
Ciencias en Hidrometeorología	Consolidado	13	9	4
Ciencias en Ingeniería Eléctrica	Consolidado	21	19	2
Ciencias en Ingeniería Electrónica y Computación	En desarrollo	36	27	9
Ciencias en Ingeniería Química	Competencia internacional	24	20	4
Ciencias en la Enseñanza de las Matemáticas	En desarrollo	29	15	14
Ciencias en Procesos Biotecnológicos	Consolidado	23	10	13
Ciencias en Química	Consolidado	24	10	14

Alumnos

Matrícula en posgrados inscritos en el Programa Nacional de Posgrados de Calidad (PNPC), por sexo, centro universitario y SUV, ciclo 2016-2017

Cuadro 1.1.28

Entidad universitaria / Nivel educativo / Programa	Nivel alcanzado	Matrícula	Hombres	Mujeres
Doctorado		74	51	23
Ciencia de Materiales	En desarrollo	12	9	3
Ciencias de la Electrónica y la Computación	Reciente creación	15	15	0
Ciencias en Física	Competencia internacional	7	6	1
Ciencias en Ingeniería Química	Consolidado	13	10	3
Ciencias en Procesos Biotecnológicos	En desarrollo	11	4	7
Ciencias en Química	Reciente creación	16	7	9
CUCS		1,303	611	692
Especialidad		933	466	467
Cardiología	Consolidado	27	19	8
Cirugía Laparoscópica	En desarrollo	6	5	1
Cirugía Pediátrica	Consolidado	13	5	8
Coloproctología	En desarrollo	10	10	0
Dermatología ⁴	Consolidado / En desarrollo	53	15	38
Endodoncia	Consolidado	12	2	10
Genética Médica	Reciente creación	8	1	7
Geriatría	Consolidado	40	22	18
Hematología ⁵	Consolidado / En desarrollo	15	8	7
Hemodinamia y Cardiología Intervencionista	En desarrollo	3	2	1
Infectología Pediátrica	Consolidado	2	2	0
Medicina de Rehabilitación	En desarrollo	29	9	20
Medicina del Enfermo en Estado Crítico	Competencia internacional	12	9	3
Medicina Interna	Consolidado	245	147	98
Medicina Paliativa y del Dolor	Consolidado	6	3	3
Nefrología ⁶	Competencia internacional / Reciente creación	50	33	17
Neonatología	En desarrollo	14	6	8
Neurología	En desarrollo	8	4	4
Odontopediatría	Consolidado	15	2	13
Oncología Médica	En desarrollo	16	11	5
Ortodoncia	Consolidado	26	7	19
Otorrinolaringología y Cirugía de Cabeza y Cuello ⁷	Consolidado / En desarrollo	49	20	29
Pediatría ⁸	Competencia internacional / En desarrollo / Consolidado	168	58	110
Periodoncia	En desarrollo	17	10	7
Prostodoncia	Consolidado	10	7	3
Radio-Oncología	Reciente creación	15	9	6
Retina Médica y Quirúrgica	Consolidado	4	1	3
Reumatología ⁹	Competencia internacional / Consolidado / Reciente creación	10	2	8
Traumatología y Ortopedia	En desarrollo	41	34	7
Urología Ginecológica	En desarrollo	9	3	6
Maestría		115	34	81
Ciencias de la Salud de la Adolescencia y la Juventud	En desarrollo	12	5	7
Ciencias de la Salud en el Trabajo	En desarrollo	20	8	12
Gerontología	Reciente creación	13	4	9
Neuropsicología	En desarrollo	15	4	11
Nutrición Humana, Orientación Materno Infantil	Consolidado	15	1	14
Psicología de la Salud	En desarrollo	15	3	12
Salud Pública	Reciente creación	25	9	16
Doctorado		255	111	144
Ciencias Biomédicas	Competencia internacional	49	21	28
Ciencias de la Salud Pública	Consolidado	39	11	28
Ciencias en Biología Molecular en Medicina	En desarrollo	41	19	22
Farmacología	Consolidado	73	32	41

Alumnos

Matrícula en posgrados inscritos en el Programa Nacional de Posgrados de Calidad (PNPC), por sexo, centro universitario y SUV, ciclo 2016-2017

Cuadro 1.1.28

Entidad universitaria / Nivel educativo / Programa	Nivel alcanzado	Matrícula	Hombres	Mujeres
Genética Humana	Consolidado	33	16	17
Interinstitucional en Psicología	Consolidado	20	12	8
CUCSH		593	313	280
Maestría		432	231	201
Ciencia Política	Reciente creación	18	12	6
Ciencias Sociales	Competencia internacional	26	13	13
Comunicación	Competencia internacional	20	5	15
Derecho	Reciente creación	214	131	83
Desarrollo Local y Territorio	Consolidado	15	6	9
Enseñanza del Inglés como Lengua Extranjera	En desarrollo	16	7	9
Estudios de las Lenguas y Culturas Inglesas	En desarrollo	5	2	3
Estudios de Literatura Mexicana	Consolidado	16	13	3
Estudios Filosóficos	En desarrollo	19	13	6
Estudios Interculturales de Lengua, Literatura y Cultura Alemanas	En desarrollo	13	4	9
Gestión y Desarrollo Social	En desarrollo	25	6	19
Historia de México	Consolidado	17	9	8
Investigación Educativa	En desarrollo	17	5	12
Lingüística Aplicada	Consolidado	11	5	6
Doctorado		161	82	79
Ciencia Política	Reciente creación	29	21	8
Ciencias Sociales	Competencia internacional	45	24	21
Educación	Competencia internacional	32	8	24
Geografía y Ordenación Territorial	Reciente creación	20	7	13
Historia	Reciente creación	13	6	7
Humanidades	Reciente creación	22	16	6
CU regionales		333	163	170
CUALTOS		16	5	11
Especialidad		16	5	11
Endodoncia	Reciente creación	8	4	4
Odontopediatría	Reciente creación	8	1	7
CUCIÉNEGA		4	2	2
Maestría		4	2	2
Ciencias con Orientación en Ciencias Exactas e Ingenierías	En desarrollo	4	2	2
CUCOSTA		111	54	57
Maestría		72	36	36
Administración de Negocios	En desarrollo	30	20	10
Ciencias en Geofísica	En desarrollo	9	5	4
Ciencias para el Desarrollo, la Sustentabilidad y el Turismo	Reciente creación	33	11	22
Doctorado		39	18	21
Ciencias en Biosistemática, Ecología y Manejo de Recursos Naturales y Agrícolas ³	En desarrollo	17	8	9
Ciencias para el Desarrollo, la Sustentabilidad y el Turismo	Reciente creación	22	10	12
CUCOSTASUR		52	26	26
Maestría		31	15	16
Ciencias en Manejo de Recursos Naturales	En desarrollo	15	7	8
Derecho	Reciente creación	16	8	8
Doctorado		21	11	10
Ciencias en Biosistemática, Ecología y Manejo de Recursos Naturales y Agrícolas ³	En desarrollo	21	11	10
CULAGOS		17	13	4
Maestría		16	12	4
Ciencia y Tecnología	En desarrollo	16	12	4
Doctorado		1	1	0
Ciencia y Tecnología	En desarrollo	1	1	0

Alumnos

Matrícula en posgrados inscritos en el Programa Nacional de Posgrados de Calidad (PNPC), por sexo, centro universitario y SUV, ciclo 2016-2017

Cuadro 1.1.28

Entidad universitaria / Nivel educativo / Programa	Nivel alcanzado	Matrícula	Hombres	Mujeres
CUSUR		33	3	30
Maestría		23	1	22
Ciencia del Comportamiento	En desarrollo	20	1	19
Psicología con Orientación en Calidad de Vida y Salud	Reciente creación	3	0	3
Doctorado		10	2	8
Ciencia del Comportamiento	Reciente creación	4	0	4
Psicología con Orientación en Calidad de Vida y Salud	Reciente creación	6	2	4
CUTONALÁ		25	12	13
Maestría		12	4	8
Movilidad Urbana, Transporte y Territorio	Reciente creación	12	4	8
Doctorado		13	8	5
Agua y Energía	Reciente creación	13	8	5
CUVALLES		75	48	27
Maestría		71	47	24
Ciencias Físico Matemáticas ¹⁰	En desarrollo / Reciente creación	20	14	6
Estudios Socioterritoriales	Reciente creación	6	4	2
Ingeniería de Software	Reciente creación	8	5	3
Tecnologías para el Aprendizaje	Reciente creación	37	24	13
Doctorado		4	1	3
Ciencias Físico Matemáticas ¹¹	En desarrollo	4	1	3
SUV		165	66	99
Maestría		165	66	99
Docencia para la Educación Media Superior	Reciente creación	37	18	19
Gestión del Aprendizaje en Ambientes Virtuales	Reciente creación	49	15	34
Transparencia y Protección de Datos Personales	Reciente creación	79	33	46

Fuentes: PNPC, Coordinación General de Investigación, Posgrado y Vinculación. Matrícula, cuestionarios 911 de inicio de cursos SEP-ANUIES-INEGI.

Corte a: PNPC, enero de 2017. Matrícula, septiembre de 2016.

Notas: ¹ En desarrollo la orientación en Neurociencia y Consolidado la orientación en Análisis de la Conducta.

² Consolidado tanto la Orientación en Neurociencia como la Orientación en Análisis de la Conducta.

³ En desarrollo el Doctorado Tradicional y también el Doctorado Directo.

⁴ Consolidado en la sede Instituto Dermatológico Dr. José Barba Rubio y En desarrollo en la sede Hospital Civil de Guadalajara Fray Antonio Alcalde.

⁵ Consolidado en la sede Hospital General de Occidente. En desarrollo en la sede Centro Médico Nacional de Occidente del IMSS y en la sede Hospital Civil de Guadalajara Fray Antonio Alcalde.

⁶ Competencia internacional en la sede Hospital Civil de Guadalajara Fray Antonio Alcalde. Reciente creación en el Hospital General Regional No. 46 del IMSS.

⁷ Consolidado en la sede Hospital Civil de Guadalajara Fray Antonio Alcalde. En desarrollo en la sede Centro Médico Nacional de Occidente del IMSS y en la sede Hospital Regional Valentín Gómez Farías del ISSSTE.

⁸ Competencia internacional en la sede Hospital Civil de Guadalajara Fray Antonio Alcalde. En desarrollo en la sede Hospital Civil de Guadalajara Juan I. Menchaca y en la sede Centro Médico Nacional de Occidente del IMSS. Consolidado en la sede Hospital General de Occidente de la Secretaría de Salud Jalisco.

⁹ Competencia internacional en la sede Hospital General de Occidente de la Secretaría de Salud Jalisco. Consolidado en la sede Hospital Civil de Guadalajara Fray Antonio Alcalde. Reciente creación en la sede Hospital Civil de Guadalajara Juan I. Menchaca. Reciente creación en la sede Centro Médico Nacional de Occidente del IMSS.

¹⁰ En desarrollo la orientación en Nanociencias. Reciente creación la orientación en Matemáticas.

¹¹ En desarrollo la orientación en Nanociencias.

Alumnos

Matrícula en posgrados inscritos en el Programa Nacional de Posgrados de Calidad (PNPC), por sexo, centro universitario y SUV, ciclo 2017-2018

Cuadro 1.1.29

Entidad universitaria / Nivel educativo / Programa	Nivel alcanzado	Matrícula	Hombres	Mujeres
Red Universitaria		4,214	2,176	2,038
Centros universitarios		4,029	2,097	1,932
CU temáticos		3,639	1,905	1,734
CUAAD		124	57	67
Maestría		100	45	55
Ciencias de la Arquitectura	En desarrollo	11	8	3
Educación y Expresión para las Artes	Reciente creación	19	9	10
Ergonomía	En desarrollo	11	3	8
Gestión y Desarrollo Cultural	En desarrollo	24	5	19
Procesos y Expresión Gráfica en la Proyección Arquitectónica-Urbana	Consolidado	22	11	11
Urbanismo y Territorio	Reciente creación	13	9	4
Doctorado		24	12	12
Arte y Cultura	Reciente creación	10	5	5
Ciudad, Territorio y Sustentabilidad	Consolidado	14	7	7
CUCBA		208	106	102
Maestría		133	62	71
Agricultura Protegida	Reciente creación	8	6	2
Ciencia del Comportamiento ¹	Consolidado / En desarrollo	46	21	25
Ciencias de la Salud Ambiental	Consolidado	11	5	6
Ciencias en Biosistemática y Manejo de Recursos Naturales y Agrícolas	En desarrollo	41	22	19
Educación Ambiental	Consolidado	22	5	17
Interinstitucional en Producción Pecuaria	En desarrollo	5	3	2
Doctorado		75	44	31
Ciencia del Comportamiento ²	Consolidado / Consolidado	36	22	14
Ciencias en Biosistemática, Ecología y Manejo de Recursos Naturales y Agrícolas ³	En desarrollo / En desarrollo	39	22	17
CUCEA		760	406	354
Maestría		617	328	289
Administración de Negocios	En desarrollo	165	89	76
Dirección de Mercadotecnia	En desarrollo	93	37	56
Economía	Consolidado	22	17	5
Gestión de la Seguridad y Salud en el Trabajo	Reciente creación	48	27	21
Gestión y Políticas de la Educación Superior	Consolidado	20	8	12
Negocios Internacionales	Reciente creación	24	11	13
Negocios y Estudios Económicos	Consolidado	37	17	20
Políticas Públicas	En desarrollo	50	32	18
Relaciones Económicas Internacionales y Cooperación	En desarrollo	29	11	18
Tecnologías de Información	En desarrollo	85	62	23
Tecnologías para el Aprendizaje	En desarrollo	44	17	27
Doctorado		143	78	65
Ciencias de la Administración	Reciente creación	35	17	18
Estudios Económicos	Reciente creación	18	10	8
Estudios Fiscales	Reciente creación	35	22	13
Gestión de la Educación Superior	En desarrollo	24	8	16
Políticas Públicas y Desarrollo	Reciente creación	19	12	7
Tecnologías de Información	En desarrollo	12	9	3

Alumnos

Matrícula en posgrados inscritos en el Programa Nacional de Posgrados de Calidad (PNPC), por sexo, centro universitario y SUV, ciclo 2017-2018

Cuadro 1.1.29

Entidad universitaria / Nivel educativo / Programa	Nivel alcanzado	Matrícula	Hombres	Mujeres
CUCEI		273	186	87
Maestría		187	124	63
Ciencia de Materiales	En desarrollo	17	15	2
Ciencia de Productos Forestales	Consolidado	11	5	6
Ciencias en Física	Consolidado	19	17	2
Ciencias en Hidrometeorología	Consolidado	16	10	6
Ciencias en Ingeniería Eléctrica	Consolidado	5	5	0
Ciencias en Ingeniería Electrónica y Computación	En desarrollo	30	22	8
Ciencias en Ingeniería Química	Competencia internacional	21	15	6
Ciencias en Procesos Biotecnológicos	Consolidado	25	15	10
Ciencias en Química	Consolidado	22	10	12
Enseñanza de las Matemáticas	En desarrollo	21	10	11
Doctorado		86	62	24
Ciencia de Materiales	En desarrollo	13	9	4
Ciencias de la Electrónica y la Computación	Reciente creación	19	17	2
Ciencias en Física	Competencia internacional	9	9	0
Ciencias en Ingeniería Química	Consolidado	19	15	4
Ciencias en Procesos Biotecnológicos	En desarrollo	8	3	5
Ciencias en Química	Reciente creación	18	9	9
CUCS		1,799	910	889
Especialidad		1,396	761	635
Cardiología ⁴	Consolidado / Reciente creación	27	20	7
Cirugía General ⁵	Reciente creación	186	142	44
Cirugía Laparoscópica ⁶	En desarrollo	2	1	1
Cirugía Pediátrica ⁷	Consolidado	13	6	7
Coloproctología ⁸	En desarrollo	13	12	1
Dermatología ⁹	Consolidado / En desarrollo	54	14	40
Endocrinología ¹⁰	Reciente creación	14	6	8
Endodoncia	Consolidado	14	5	9
Genética Médica ¹¹	Reciente creación	10	1	9
Geriatría ¹²	Consolidado / Reciente creación	47	24	23
Hematología ¹³	Consolidado / En desarrollo	14	5	9
Hemodinamia y Cardiología Intervencionista	En desarrollo	1	0	1
Imagenología Diagnóstica y Terapéutica ¹⁴	Reciente creación	52	26	26
Infectología ¹⁵	Reciente creación	3	2	1
Infectología Pediátrica ¹⁶	Consolidado	4	1	3
Medicina de Rehabilitación ¹⁷	En desarrollo / Reciente creación	29	10	19
Medicina de Urgencias ¹⁸	Reciente creación	95	51	44
Medicina del Enfermo en Estado Crítico	Competencia internacional	15	10	5
Medicina Interna ¹⁹	Consolidado	273	174	99
Medicina Paliativa y del Dolor	Consolidado	10	7	3
Nefrología ²⁰	Competencia internacional / En desarrollo / Reciente creación	51	34	17
Neonatología ²¹	En desarrollo	15	4	11
Neumología ²²	Reciente creación	23	10	13
Neurología ²³	En desarrollo	8	5	3
Odontopediatría	Consolidado	14	2	12
Oncología Médica ²³	En desarrollo	24	16	8

Alumnos

Matrícula en posgrados inscritos en el Programa Nacional de Posgrados de Calidad (PNPC), por sexo, centro universitario y SUV, ciclo 2017-2018

Cuadro 1.1.29

Entidad universitaria / Nivel educativo / Programa	Nivel alcanzado	Matrícula	Hombres	Mujeres
Ortodoncia	Consolidado	13	1	12
Otorrinolaringología y Cirugía de Cabeza y Cuello ²⁴	Consolidado / En desarrollo	50	18	32
Pediatría ²⁵	Competencia internacional/ Consolidado	182	61	121
Periodoncia	En desarrollo	8	4	4
Prostodoncia	Consolidado	14	9	5
Radio-Oncología	Reciente creación	22	14	8
Retina Medica y Quirúrgica	Consolidado	5	1	4
Reumatología ²⁶	Competencia internacional / Consolidado / En desarrollo / Reciente creación	14	7	7
Traumatología y Ortopedia ²⁷	En desarrollo	66	58	8
Urología Ginecológica ²⁷	En desarrollo	11	0	11
Maestría		149	45	104
Ciencias de la Salud de la Adolescencia y la Juventud	En desarrollo	14	3	11
Ciencias de la Salud en el Trabajo	En desarrollo	15	7	8
Gerontología	Reciente creación	23	8	15
Neuropsicología	En desarrollo	17	5	12
Nutrición Humana, Orientación Materno Infantil	Consolidado	15	2	13
Psicología de la Salud	En desarrollo	16	4	12
Psicología Educativa	Reciente creación	9	4	5
Salud Pública	Reciente creación	40	12	28
Doctorado		254	104	150
Ciencias Biomédicas	Competencia internacional	52	24	28
Ciencias de la Salud Pública	Consolidado	38	10	28
Ciencias en Biología Molecular en Medicina	Consolidado	38	14	24
Farmacología	Consolidado	71	28	43
Genética Humana	Consolidado	40	18	22
Interinstitucional en Psicología	Consolidado	15	10	5
CUCSH		475	240	235
Maestría		344	171	173
Ciencia Política	Reciente creación	0	0	0
Ciencias Sociales	Competencia internacional	26	13	13
Comunicación	Competencia internacional	16	3	13
Derecho	Reciente creación	145	90	55
Desarrollo Local y Territorio	Consolidado	15	7	8
Enseñanza del Inglés como Lengua Extranjera	En desarrollo	31	13	18
Estudios de las Lenguas y Culturas Inglesas	En desarrollo	0	0	0
Estudios de Literatura Mexicana	Consolidado	17	8	9
Estudios Filosóficos	Consolidado	14	11	3
Estudios Interculturales de Lengua, Literatura y Cultura Alemanas	Consolidado	10	2	8
Gestión y Desarrollo Social	En desarrollo	24	6	18
Historia de México	Consolidado	17	9	8
Investigación Educativa	Consolidado	17	5	12
Lingüística Aplicada	Consolidado	12	4	8
Doctorado		131	69	62
Ciencia Política	Reciente creación	18	13	5
Ciencias Sociales	Competencia internacional	43	23	20
Educación	Competencia internacional	28	7	21
Geografía y Ordenación Territorial	Reciente creación	7	3	4
Historia	Reciente creación	13	6	7
Humanidades	Reciente creación	22	17	5

Alumnos

Matrícula en posgrados inscritos en el Programa Nacional de Posgrados de Calidad (PNPC), por sexo, centro universitario y SUV, ciclo 2017-2018

Cuadro 1.1.29

Entidad universitaria / Nivel educativo / Programa	Nivel alcanzado	Matrícula	Hombres	Mujeres
CU regionales		390	192	198
CUALTOS		16	5	11
Especialidad		16	5	11
Endodoncia	Reciente creación	8	4	4
Odontopediatría	Reciente creación	8	1	7
CUCIÉNEGA		7	6	1
Maestría		7	6	1
Ciencias con Orientación en Ciencias Biológicas y Agropecuarias	En desarrollo	5	4	1
Ciencias con Orientación en Ciencias Exactas e Ingenierías	En desarrollo	2	2	0
CUCOSTA		124	59	65
Maestría		74	36	38
Administración de Negocios	En desarrollo	35	20	15
Ciencias en Geofísica	En desarrollo	14	9	5
Ciencias para el Desarrollo, la Sustentabilidad y el Turismo	Reciente creación	25	7	18
Doctorado		50	23	27
Ciencias en Biosistemática, Ecología y Manejo de Recursos Naturales y Agrícolas ³	En desarrollo / En desarrollo	19	9	10
Ciencias para el Desarrollo, la Sustentabilidad y el Turismo	Reciente creación	31	14	17
CUCOSTASUR		48	20	28
Maestría		21	8	13
Ciencias en Manejo de Recursos Naturales	En desarrollo	18	6	12
Derecho	Reciente creación	3	2	1
Doctorado		27	12	15
Ciencias en Biosistemática, Ecología y Manejo de Recursos Naturales y Agrícolas ³	En desarrollo / En desarrollo	27	12	15
CULAGOS		23	19	4
Maestría		13	11	2
Ciencia y Tecnología	En desarrollo	13	11	2
Doctorado		10	8	2
Ciencia y Tecnología	En desarrollo	10	8	2
CUSUR		58	15	43
Maestría		46	11	35
Ciencia del Comportamiento ²⁸	Consolidado	21	3	18
Derecho	Reciente creación	16	8	8
Psicología con Orientación en Calidad de Vida y Salud	Reciente creación	9	0	9
Doctorado		12	4	8
Ciencia del Comportamiento ²⁸	Reciente creación	3	0	3
Psicología con Orientación en Calidad de Vida y Salud	Reciente creación	9	4	5
CUTONALÁ		38	21	17
Maestría		18	6	12
Movilidad Urbana, Transporte y Territorio	Reciente creación	18	6	12
Doctorado		20	15	5
Agua y Energía	Reciente creación	20	15	5
CUVALLES		76	47	29
Maestría		75	47	28
Ciencias Físico Matemáticas ²⁹	En desarrollo / Reciente creación	14	8	6
Estudios Socioterritoriales	Reciente creación	12	5	7
Ingeniería de Software	Reciente creación	16	12	4
Tecnologías para el Aprendizaje	Reciente creación	33	22	11

Alumnos

Matrícula en posgrados inscritos en el Programa Nacional de Posgrados de Calidad (PNPC), por sexo, centro universitario y SUV, ciclo 2017-2018

Cuadro 1.1.29

Entidad universitaria / Nivel educativo / Programa	Nivel alcanzado	Matrícula	Hombres	Mujeres
Doctorado		1	0	1
Ciencias Físico Matemáticas ³⁰	En desarrollo	1	0	1
SUV		185	79	106
Maestría		185	79	106
Docencia para la Educación Media Superior	Reciente creación	48	25	23
Gestión del Aprendizaje en Ambientes Virtuales	Reciente creación	53	16	37
Transparencia y Protección de Datos Personales	Reciente creación	84	38	46

Fuentes: PNPC, Coordinación General de Investigación, Posgrado y Vinculación. Matrícula, cuestionarios 911 de inicio de cursos SEP-ANUIES-INEGI.

Corte a: PNPC, enero de 2018. Matrícula, septiembre de 2017.

Notas: ¹ En desarrollo la orientación en Neurociencia y Consolidado la orientación en Análisis de la Conducta.

² Consolidado la Orientación en Neurociencia y la Orientación en Análisis de la Conducta.

³ En desarrollo el Doctorado Tradicional y el Doctorado Directo.

⁴ Consolidado en la sede Centro Médico Nacional de Occidente del IMSS, Reciente creación en la sede Hospital Civil de Guadalajara Fray Antonio Alcalde.

⁵ Reciente creación en la sede Centro Médico Nacional de Occidente del IMSS.

⁶ En desarrollo en la sede Hospital Civil de Guadalajara Juan I. Menchaca.

⁷ Consolidado en la sede Hospital Civil de Guadalajara Fray Antonio Alcalde.

⁸ En desarrollo en la sede Hospital Civil de Guadalajara Fray Antonio Alcalde.

⁹ Consolidado en la sede Instituto Dermatológico Dr. José Barba Rubio y En desarrollo en la sede Hospital Civil de Guadalajara Fray Antonio Alcalde.

¹⁰ Reciente creación en la sede Centro Médico Nacional de Occidente del IMSS.

¹¹ Reciente creación en la sede Hospital Civil de Guadalajara Juan I. Menchaca.

¹² Consolidado en la sede Hospital Civil de Guadalajara Fray Antonio Alcalde, Reciente creación en la sede Hospital General de Occidente de la Secretaría de Salud Jalisco.

¹³ Consolidado en la sede Hospital General de Occidente, En desarrollo en la sede Centro Médico Nacional de Occidente del IMSS y en la sede Hospital Civil de Guadalajara Fray Antonio Alcalde.

¹⁴ Reciente creación en la sede Hospital Civil de Guadalajara Fray Antonio Alcalde y en la sede Centro Médico Nacional de Occidente del IMSS.

¹⁵ Reciente creación en la sede Hospital Civil de Guadalajara Fray Antonio Alcalde.

¹⁶ Consolidado en la sede Hospital Civil de Guadalajara Fray Antonio Alcalde.

¹⁷ En desarrollo en la sede DIF, Reciente creación en la sede Hospital Civil de Guadalajara Fray Antonio Alcalde.

¹⁸ Reciente creación en la sede Hospital Civil de Guadalajara Fray Antonio Alcalde. Se considera la matrícula de la Especialidad en Urgencias Médicas

¹⁹ Consolidado en la sede Hospital Civil de Guadalajara Juan I. Menchaca.

²⁰ Competencia internacional en la sede Hospital Civil de Guadalajara Fray Antonio Alcalde, En desarrollo en el Hospital General Regional No. 46 del IMSS, Reciente creación en el Centro Médico Nacional de Occidente.

²¹ En desarrollo en la sede Hospital Civil de Guadalajara Fray Antonio Alcalde y en la sede Hospital General de Occidente de la Secretaría de Salud Jalisco.

²² Reciente creación en la sede Centro Médico Nacional de Occidente del IMSS.

²³ En desarrollo en la sede Centro Médico Nacional de Occidente del IMSS.

²⁴ En desarrollo en la sede Centro Médico Nacional de Occidente del IMSS.

²⁵ Consolidado en la sede Hospital Civil de Guadalajara Fray Antonio Alcalde, En desarrollo en la sede Centro Médico Nacional de Occidente del IMSS, En desarrollo en la sede Hospital Regional Valentín Gómez Farías del ISSSTE.

²⁶ Competencia internacional en la sede Hospital Civil de Guadalajara Fray Antonio Alcalde, Consolidado en la sede Hospital Civil de Guadalajara Juan I. Menchaca, Consolidado en la sede Hospital General de Occidente de la Secretaría de Salud Jalisco, Consolidado en la sede Centro Médico Nacional de Occidente del IMSS.

²⁷ Competencia internacional en la sede Hospital General de Occidente de la Secretaría de Salud Jalisco, Consolidado en la sede Hospital Civil de Guadalajara Fray Antonio Alcalde, En desarrollo en la sede Hospital Civil de Guadalajara Juan I. Menchaca, Reciente Creación en la sede Centro Médico Nacional de Occidente del IMSS.

²⁸ En desarrollo en la sede Hospital Civil de Guadalajara Fray Antonio Alcalde.

²⁹ Orientación Alimentación y Nutrición.

³⁰ En desarrollo la orientación en Nanociencias, Reciente creación la orientación en Matemáticas.

³¹ En desarrollo la orientación en Nanociencias.

Alumnos

Matrícula en posgrados inscritos en el Programa Nacional de Posgrados de Calidad (PNPC), por sexo, centro universitario y SUV, ciclo 2018-2019

Cuadro 1.1.30

Entidad universitaria / Nivel educativo / Programa	Nivel alcanzado	Matrícula	Hombres	Mujeres
Red Universitaria		4,524	2,390	2,134
Centros universitarios		4,377	2,322	2,055
CU temáticos		3,916	2,098	1,818
CUAAD		142	68	74
Sede Huentitán		123	59	64
Maestría		91	37	54
Ciencias de la Arquitectura	En desarrollo	20	10	10
Diseño e Innovación Industrial	Reciente creación	1	0	1
Ergonomía	En desarrollo	8	2	6
Gestión y Desarrollo Cultural	Consolidado	23	5	18
Urbana	Consolidado	25	10	15
Urbanismo y Territorio	Reciente creación	14	10	4
Doctorado		32	22	10
Arte y Cultura	En desarrollo	4	2	2
Ciudad, Territorio y Sustentabilidad	Consolidado	28	20	8
Sede Santa María de Gracia		19	9	10
Maestría		19	9	10
Educación y Expresión para las Artes	Reciente creación	19	9	10
CUCBA		222	115	107
Maestría		136	70	66
Agricultura Protegida	Reciente creación	3	3	0
Ciencia del Comportamiento ¹	Consolidado	48	23	25
Ciencias de la Salud Ambiental	Consolidado	11	4	7
Ciencias en Biosistemática y Manejo de Recursos Naturales y Agrícolas	En desarrollo	46	27	19
Educación Ambiental	Consolidado	19	5	14
Interinstitucional en Producción Pecuaria	En desarrollo	9	8	1
Doctorado		86	45	41
Ciencia del Comportamiento ¹	Consolidado	36	19	17
Ciencias en Biosistemática, Ecología y Manejo de Recursos Naturales y Agrícolas ²	En desarrollo	50	26	24
CUCEA		790	447	343
Maestría		617	350	267
Administración de Negocios	En desarrollo	175	114	61
Dirección de Mercadotecnia	En desarrollo	92	36	56
Economía	Consolidado	20	12	8
Gestión de la Seguridad y Salud en el Trabajo	Reciente creación	69	36	33
Gestión y Políticas de la Educación Superior	Consolidado	18	9	9
Negocios Internacionales	Reciente creación	19	6	13
Negocios y Estudios Económicos	Consolidado	27	15	12
Políticas Públicas	En desarrollo	47	32	15
Relaciones Económicas Internacionales y Cooperación	En desarrollo	33	13	20
Tecnologías de Información	En desarrollo	83	65	18
Tecnologías para el Aprendizaje	En desarrollo	34	12	22

Alumnos

Matrícula en posgrados inscritos en el Programa Nacional de Posgrados de Calidad (PNPC), por sexo, centro universitario y SUV, ciclo 2018-2019

Cuadro 1.1.30

Entidad universitaria / Nivel educativo / Programa	Nivel alcanzado	Matrícula	Hombres	Mujeres
Doctorado		173	97	76
Ciencias de la Administración	Reciente creación	42	24	18
Estudios Económicos	Reciente creación	23	16	7
Estudios Fiscales	Reciente creación	30	17	13
Gestión de la Educación Superior	En desarrollo	34	10	24
Políticas Públicas y Desarrollo	Reciente creación	24	15	9
Tecnologías de Información	En desarrollo	20	15	5
CUCEI		288	204	84
Maestría		192	135	57
Ciencia de Materiales	En desarrollo	16	13	3
Ciencia de Productos Forestales	Consolidado	14	5	9
Ciencias en Física	Consolidado	14	11	3
Ciencias en Hidrometeorología	Consolidado	17	13	4
Ciencias en Ingeniería Eléctrica	Consolidado	9	9	0
Ciencias en Ingeniería Electrónica y Computación	En desarrollo	31	26	5
Ciencias en Ingeniería Química	Competencia internacional	14	9	5
Ciencias en Procesos Biotecnológicos	Consolidado	26	17	9
Ciencias en Química	Consolidado	26	15	11
Enseñanza de las Matemáticas	En desarrollo	25	17	8
Doctorado		96	69	27
Ciencia de Materiales	En desarrollo	9	6	3
Ciencias de la Electrónica y la Computación	En desarrollo	29	24	5
Ciencias en Física	Competencia internacional	10	10	0
Ciencias en Ingeniería Química	Consolidado	26	20	6
Ciencias en Procesos Biotecnológicos	En desarrollo	4	0	4
Ciencias en Química	En desarrollo	18	9	9
CUCS		1,979	1,019	960
Especialidad		1,548	868	680
Alergia e Inmunología Clínica ³	En desarrollo	10	5	5
Cardiología ⁴	Consolidado / Reciente creación	31	26	5
Cirugía Bariátrica y Metabólica ⁵	En desarrollo	2	2	0
Cirugía General ⁶	En desarrollo / Reciente creación	183	147	36
Cirugía Laparoscópica ⁷	Consolidado	5	4	1
Cirugía Pediátrica ⁸	Competencia internacional	11	6	5
Cirugía Plástica y Reconstructiva ³	En desarrollo	52	46	6
Coloproctología ⁹	En desarrollo	13	8	5
Dermatología ¹⁰	Consolidado / En desarrollo	59	16	43
Endocrinología ¹¹	Reciente creación	16	6	10
Endodoncia	Consolidado	14	5	9
Genética Médica ⁷	Consolidado	11	5	6
Geriatría ¹²	Consolidado / Reciente creación	55	24	31
Hematología ¹³	Consolidado / En desarrollo	16	6	10
Hemodinamia y Cardiología Intervencionista ¹⁴	Consolidado	2	2	0
Imagenología Diagnóstica y Terapéutica ¹⁵	Reciente creación	78	43	35

Alumnos

Matrícula en posgrados inscritos en el Programa Nacional de Posgrados de Calidad (PNPC), por sexo, centro universitario y SUV, ciclo 2018-2019

Cuadro 1.1.30

Entidad universitaria / Nivel educativo / Programa	Nivel alcanzado	Matrícula	Hombres	Mujeres
Infectología ¹⁶	Reciente creación	2	1	1
Infectología Pediátrica ¹⁴	Consolidado	6	1	5
Medicina de Rehabilitación ¹⁷	Consolidado / En desarrollo	34	12	22
Medicina de Urgencias ¹⁸	Reciente creación	89	50	39
Medicina del Enfermo en Estado Crítico ⁸	Competencia internacional	11	8	3
Medicina Interna ¹⁹	Consolidado / Reciente creación	286	173	113
Medicina Paliativa y del Dolor ²⁰	Consolidado	18	8	10
Nefrología ²¹	Competencia internacional / En desarrollo	47	31	16
Neonatología ²²	En desarrollo	25	14	11
Neumología ¹¹	Reciente creación	29	15	14
Neurología ³	En desarrollo	8	6	2
Odontopediatría	Consolidado	14	2	12
Oncología Médica ³	En desarrollo	25	16	9
Ortodoncia	Consolidado	13	1	12
Otorrinolaringología y Cirugía de Cabeza y Cuello ²³	Consolidado / En desarrollo	52	17	35
Pediatría ²⁴	Competencia internacional / Consolidado	186	62	124
Periodoncia	En desarrollo	8	4	4
Prostodoncia	Consolidado	14	9	5
Radio-Oncología ²⁵	En desarrollo	20	12	8
Retina Médica y Quirúrgica ¹⁴	Consolidado	4	1	3
Reumatología ²⁶	Competencia internacional / Consolidado / En desarrollo / Reciente creación	17	8	9
Traumatología y Ortopedia ²⁷	En desarrollo	70	63	7
Urología Ginecológica ²⁸	En desarrollo	12	3	9
Maestría		167	52	115
Ciencias de la Salud de la Adolescencia y la Juventud	En desarrollo	13	3	10
Ciencias de la Salud en el Trabajo	En desarrollo	21	10	11
Educación Física y Deporte	Reciente creación	16	9	7
Gerontología	Reciente creación	24	7	17
Neuropsicología	En desarrollo	16	4	12
Nutrición Humana, Orientación Materno Infantil	Consolidado	14	1	13
Psicología de la Salud	Consolidado	25	4	21
Psicología Educativa	Reciente creación	8	4	4
Salud Pública	Reciente creación	30	10	20
Doctorado		264	99	165
Ciencias Biomédicas	Competencia internacional	56	25	31
Ciencias de la Nutrición Traslacional	Reciente creación	3	0	3
Ciencias de la Salud Pública	Competencia internacional	44	16	28
Ciencias en Biología Molecular en Medicina	Consolidado	33	15	18
Farmacología	Consolidado	69	22	47
Genética Humana	Consolidado	49	18	31
Interinstitucional en Psicología	Consolidado	10	3	7

Alumnos

Matrícula en posgrados inscritos en el Programa Nacional de Posgrados de Calidad (PNPC), por sexo, centro universitario y SUV, ciclo 2018-2019

Cuadro 1.1.30

Entidad universitaria / Nivel educativo / Programa	Nivel alcanzado	Matrícula	Hombres	Mujeres
CUCSH		495	245	250
Sede Belenes		374	172	202
Maestría		235	105	130
Ciencia Política	En desarrollo	15	10	5
Ciencias Sociales	Competencia internacional	30	13	17
Comunicación	Competencia internacional	16	4	12
Desarrollo Local y Territorio	Consolidado	15	7	8
Enseñanza del Inglés como Lengua Extranjera	En desarrollo	31	14	17
Estudios de las Lenguas y Culturas Inglesas	En desarrollo	7	4	3
Estudios de Literatura Mexicana	Consolidado	17	8	9
Estudios Filosóficos	Consolidado	14	11	3
Gestión y Desarrollo Social	Consolidado	25	8	17
Historia de México	Consolidado	14	9	5
Interinstitucional en Deutsch Als Fremdsprache: Estudios Interculturales de Lengua, Literatura y Cultura Alemanas	Consolidado	12	1	11
Investigación Educativa	Consolidado	17	5	12
Lingüística Aplicada	Consolidado	11	4	7
Relaciones Internacionales de Gobiernos y Actores Locales	Reciente creación	11	7	4
Doctorado		139	67	72
Ciencia Política	Reciente creación	17	10	7
Ciencias Sociales	Competencia internacional	43	23	20
Educación	Competencia internacional	29	8	21
Geografía y Ordenación Territorial	En desarrollo	6	2	4
Historia	Reciente creación	20	9	11
Humanidades	Reciente creación	24	15	9
Sede La Normal		121	73	48
Maestría		90	52	38
Derecho	Reciente creación	90	52	38
Doctorado		31	21	10
Derecho	En desarrollo	31	21	10
CU regionales		461	224	237
CUALTOS		48	21	27
Especialidad		16	7	9
Endodoncia	Reciente creación	8	4	4
Odontopediatría	En desarrollo	8	3	5
Maestría		14	7	7
Procesos Innovadores en el Aprendizaje	Reciente creación	14	7	7
Doctorado		18	7	11
Biociencias	Reciente creación	18	7	11
CUCIÉNEGA		15	9	6
Sede Ocotlán		15	9	6
Maestría		15	9	6
Ciencias con Orientación en Ciencias Biológicas y Agropecuarias	En desarrollo	9	5	4

Alumnos

Matrícula en posgrados inscritos en el Programa Nacional de Posgrados de Calidad (PNPC), por sexo, centro universitario y SUV, ciclo 2018-2019

Cuadro 1.1.30

Entidad universitaria / Nivel educativo / Programa	Nivel alcanzado	Matrícula	Hombres	Mujeres
Ciencias con Orientación en Ciencias Exactas e Ingenierías	En desarrollo	6	4	2
CUCOSTA		118	55	63
Sede Puerto Vallarta		118	55	63
Maestría		64	32	32
Administración de Negocios	En desarrollo	34	17	17
Ciencias en Geofísica	En desarrollo	10	8	2
Ciencias para el Desarrollo, la Sustentabilidad y el Turismo	En desarrollo	20	7	13
Doctorado		54	23	31
Ciencias en Biosistemática, Ecología y Manejo de Recursos Naturales y Agrícolas	En desarrollo	19	10	9
Ciencias para el Desarrollo, la Sustentabilidad y el Turismo	Reciente creación	35	13	22
CUCOSTASUR		60	28	32
Sede Autlán		60	28	32
Maestría		39	19	20
Ciencias en Manejo de Recursos Naturales	En desarrollo	15	6	9
Derecho	En desarrollo	24	13	11
Doctorado		21	9	12
Ciencias en Biosistemática, Ecología y Manejo de Recursos Naturales y Agrícolas	En desarrollo	21	9	12
CULAGOS		27	20	7
Sede Lagos de Moreno		27	20	7
Maestría		14	10	4
Ciencia y Tecnología	En desarrollo	14	10	4
Doctorado		13	10	3
Ciencia y Tecnología	En desarrollo	13	10	3
CUSUR		88	30	58
Maestría		79	28	51
Ciencia del Comportamiento	Consolidado	17	3	14
Derecho	Reciente creación	28	14	14
Psicología con Orientación en Calidad de Vida y Salud	Reciente creación	12	1	11
Salud Pública	Reciente creación	22	10	12
Doctorado		9	2	7
Ciencia del Comportamiento	Reciente creación	3	0	3
Psicología con Orientación en Calidad de Vida y Salud	Reciente creación	6	2	4
CUTONALÁ		38	24	14
Maestría		12	5	7
Movilidad Urbana, Transporte y Territorio	Reciente creación	12	5	7
Doctorado		26	19	7
Agua y Energía	Reciente creación	26	19	7
CUVALLES		67	37	30
Maestría		63	34	29
Ciencias Físico Matemáticas ²⁹	En desarrollo	12	9	3

Alumnos

Matrícula en posgrados inscritos en el Programa Nacional de Posgrados de Calidad (PNPC), por sexo, centro universitario y SUV, ciclo 2018-2019

Cuadro 1.1.30

Entidad universitaria / Nivel educativo / Programa	Nivel alcanzado	Matrícula	Hombres	Mujeres
Estudios Socioterritoriales	En desarrollo	11	2	9
Ingeniería de Software	Reciente creación	16	13	3
Tecnologías para el Aprendizaje	Reciente creación	24	10	14
Doctorado		4	3	1
Ciencias Físico Matemáticas ³⁰	En desarrollo	4	3	1
SUV		147	68	79
Maestría		147	68	79
Docencia para la Educación Media Superior	En desarrollo	39	21	18
Gestión del Aprendizaje en Ambientes Virtuales	Reciente creación	50	20	30
Transparencia y Protección de Datos Personales	Reciente creación	58	27	31

Fuentes: PNPC, Coordinación General de Investigación, Posgrado y Vinculación. Matrícula, cuestionarios 911 de inicio de cursos SEP-ANUIES-INEGI.

Corte a: PNPC, enero de 2019. Matrícula, septiembre de 2018.

Notas: ¹ El CONACyT reconoce en nivel Consolidado la Orientación en Neurociencia separada de la Orientación en Análisis de la Conducta.

² El CONACyT reconoce en nivel En desarrollo de forma separada al Doctorado Tradicional y el Doctorado Directo.

³ En desarrollo en el Centro Médico Nacional de Occidente del Instituto Mexicano del Seguro Social.

⁴ Consolidado en el Centro Médico Nacional de Occidente del IMSS, Reciente creación en el Hospital Civil de Guadalajara Fray Antonio Alcalde.

⁵ En desarrollo en el Hospital Civil de Guadalajara Juan I. Menchaca.

⁶ En desarrollo en el Hospital Civil de Guadalajara Juan I. Menchaca, Reciente creación en el Centro Médico Nacional de Occidente del IMSS y en el Hospital Civil de Guadalajara Fray Antonio Alcalde.

⁷ Consolidado en el Hospital Civil de Guadalajara Juan I. Menchaca.

⁸ Competencia internacional en el Hospital Civil de Guadalajara Fray Antonio Alcalde.

⁹ En desarrollo en el Hospital Civil de Guadalajara Fray Antonio Alcalde.

¹⁰ Consolidado en el Instituto Dermatológico Dr. José Barba Rubio y En desarrollo en el Hospital Civil de Guadalajara Fray Antonio Alcalde.

¹¹ Reciente creación en el Centro Médico Nacional de Occidente del Instituto Mexicano del Seguro Social.

¹² Consolidado en el Hospital Civil de Guadalajara Fray Antonio Alcalde, Reciente creación en el Hospital General de Occidente.

¹³ Consolidado en el Hospital General de Occidente, En desarrollo en el Centro Médico Nacional de Occidente del IMSS.

¹⁴ Consolidado en el Hospital Civil de Guadalajara Fray Antonio Alcalde.

¹⁵ Reciente creación en el Centro Médico Nacional de Occidente del IMSS y en el Hospital Civil de Guadalajara Fray Antonio Alcalde.

¹⁶ Reciente creación en el Hospital Civil de Guadalajara Fray Antonio Alcalde.

¹⁷ Consolidado en el Centro de Rehabilitación Integral del DIF, Reciente creación en el Hospital Civil de Guadalajara Fray Antonio Alcalde.

¹⁸ Reciente creación en el Hospital General Regional Núm. 46 del IMSS.

¹⁹ Consolidado en el Hospital Civil de Guadalajara Juan I. Menchaca, Reciente creación en el Hospital Regional Valentín Gómez Farías del ISSSTE y en el Hospital General de Occidente.

²⁰ Consolidado en el Hospital General de Occidente.

²¹ Competencia internacional en el Hospital Civil de Guadalajara Fray Antonio Alcalde, En desarrollo en el Centro Médico Nacional de Occidente del IMSS y en el Hospital General Regional Núm. 46 del IMSS.

²² En desarrollo en el Hospital Civil de Guadalajara Fray Antonio Alcalde y en el Centro Médico Nacional de Occidente del IMSS.

²³ Consolidado en el Hospital Civil de Guadalajara Fray Antonio Alcalde y en el Centro Médico Nacional de Occidente del IMSS, En desarrollo en el Hospital Regional Valentín Gómez Farías del ISSSTE.

²⁴ Competencia internacional en el Hospital Civil de Guadalajara Fray Antonio Alcalde, Consolidado en el Hospital Civil de Guadalajara Juan I. Menchaca, en el Centro Médico Nacional de Occidente del IMSS y en el Hospital General de Occidente.

²⁵ En desarrollo en el Centro Médico Nacional de Occidente del IMSS.

²⁶ Competencia internacional en el Hospital General de Occidente, Consolidado en el Hospital Civil de Guadalajara Fray Antonio Alcalde, En desarrollo en el Hospital Civil de Guadalajara Juan I. Menchaca, Reciente creación en el Centro Médico Nacional de Occidente del IMSS.

²⁷ En desarrollo en el Hospital Civil de Guadalajara Fray Antonio Alcalde.

²⁸ En desarrollo en el Hospital Civil de Guadalajara Fray Antonio Alcalde y en el Centro Médico Nacional de Occidente del IMSS.

²⁹ El CONACyT reconoce En desarrollo la Orientación en Nanociencias separada de la Orientación en Matemáticas.

³⁰ En desarrollo la Orientación en Nanociencias.

Alumnos

Matrícula en posgrados inscritos en el Programa Nacional de Posgrados de Calidad (PNPC), por sexo, centro universitario y SUV, ciclo 2019-2020

Cuadro 1.1.31

Entidad universitaria / Nivel educativo / Programa	Nivel alcanzado	Total	Hombres	Mujeres
Red Universitaria		4,491	2,366	2,125
Centros universitarios		4,316	2,293	2,023
CU temáticos		3,786	2,033	1,753
CUAAD		207	96	111
Sede Huentitán		173	81	92
Maestría		135	60	75
Ciencias de la Arquitectura	En desarrollo	17	9	8
Ergonomía	En desarrollo	21	8	13
Gestión y Desarrollo Cultural	Consolidado	40	12	28
Procesos y Expresión Gráfica en la Proyección Arquitectónica-Urbana	Consolidado	30	12	18
Urbanismo y Territorio	Reciente creación	27	19	8
Doctorado		38	21	17
Arte y Cultura	En desarrollo	13	7	6
Ciudad, Territorio y Sustentabilidad	Consolidado	25	14	11
Sede Santa María de Gracia		34	15	19
Maestría		34	15	19
Educación y Expresión para las Artes	Reciente creación	34	15	19
CUCBA		230	128	102
Maestría		142	83	59
Agricultura Protegida	Reciente creación	4	3	1
Ciencia del Comportamiento ¹	Consolidado	49	27	22
Ciencias de la Salud Ambiental	Consolidado	11	5	6
Ciencias en Biosistemática y Manejo de Recursos Naturales y Agrícolas	En desarrollo	44	29	15
Educación Ambiental	Consolidado	20	9	11
Interinstitucional en Producción Pecuaria	En desarrollo	14	10	4
Doctorado		88	45	43
Ciencia del Comportamiento ¹	Consolidado	42	22	20
Ciencias en Biosistemática, Ecología y Manejo de Recursos Naturales y Agrícolas ²	En desarrollo	46	23	23
CUCEA		793	446	347
Maestría		659	372	287
Administración de Negocios	En desarrollo	179	118	61
Dirección de Mercadotecnia	En desarrollo	90	37	53
Economía	Consolidado	19	14	5
Educación Superior Internacional	Reciente creación	14	5	9
Finanzas	Reciente creación	50	34	16
Gestión de la Seguridad y Salud en el Trabajo	Reciente creación	72	32	40
Gestión y Políticas de la Educación Superior	Consolidado	15	8	7
Innovación Social y Gestión del Bienestar	Reciente creación	11	4	7
Negocios Internacionales	Reciente creación	10	1	9
Negocios y Estudios Económicos	Consolidado	24	10	14
Políticas Públicas	En desarrollo	44	29	15
Relaciones Económicas Internacionales y Cooperación	En desarrollo	34	19	15

Alumnos

Matrícula en posgrados inscritos en el Programa Nacional de Posgrados de Calidad (PNPC), por sexo, centro universitario y SUV, ciclo 2019-2020

Cuadro 1.1.31

Entidad universitaria / Nivel educativo / Programa	Nivel alcanzado	Total	Hombres	Mujeres
Tecnologías de Información	En desarrollo	73	52	21
Tecnologías para el Aprendizaje	En desarrollo	24	9	15
Doctorado		134	74	60
Ciencias de la Administración	Reciente creación	41	23	18
Estudios Económicos	Reciente creación	20	14	6
Gestión de la Educación Superior	En desarrollo	31	7	24
Políticas Públicas y Desarrollo	Reciente creación	27	18	9
Tecnologías de Información	En desarrollo	15	12	3
CUCEI		315	228	87
Maestría		202	149	53
Ciencia de Materiales	En desarrollo	22	14	8
Ciencia de Productos Forestales	Consolidado	15	8	7
Ciencias en Bioingeniería y Computo Inteligente	Reciente creación	8	6	2
Ciencias en Física	Consolidado	16	11	5
Ciencias en Hidrometeorología	Consolidado	11	10	1
Ciencias en Ingeniería Eléctrica	Consolidado	11	10	1
Ciencias en Ingeniería Electrónica y Computación	En desarrollo	17	16	1
Ciencias en Ingeniería Química	Competencia internacional	16	14	2
Ciencias en Matemáticas	Reciente creación	8	7	1
Ciencias en Procesos Biotecnológicos	Consolidado	17	8	9
Ciencias en Química	Consolidado	24	16	8
Computo Aplicado	Reciente creación	17	17	0
Enseñanza de las Matemáticas	En desarrollo	20	12	8
Doctorado		113	79	34
Ciencia de Materiales	En desarrollo	12	10	2
Ciencias de la Electrónica y la Computación	En desarrollo	30	25	5
Ciencias en Física	Competencia internacional	10	10	0
Ciencias en Ingeniería Química	Consolidado	26	19	7
Ciencias en Procesos Biotecnológicos ³	En desarrollo / Reciente creación	17	8	9
Ciencias en Química	En desarrollo	18	7	11
CUCS		1,781	905	876
Especialidad		1,330	739	591
Alergia e Inmunología Clínica ⁴	En desarrollo	8	3	5
Cardiología ⁵	Consolidado / Reciente creación	30	25	5
Cirugía General ⁶	En desarrollo / Reciente creación	147	118	29
Cirugía Laparoscópica	Consolidado	3	1	2
Cirugía Pediátrica	Competencia internacional	10	7	3
Cirugía Plástica y Reconstructiva ⁷	En desarrollo	20	15	5
Coloproctología ⁸	En desarrollo	7	4	3
Dermatología ⁹	Competencia internacional / En desarrollo	52	16	36
Endocrinología	Reciente creación	13	7	6
Endodoncia	Consolidado	15	8	7
Enfermería en Salud Pública	Reciente creación	6	3	3
Genética Médica ¹⁰	Consolidado	3	2	1

Alumnos

Matrícula en posgrados inscritos en el Programa Nacional de Posgrados de Calidad (PNPC), por sexo, centro universitario y SUV, ciclo 2019-2020

Cuadro 1.1.31

Entidad universitaria / Nivel educativo / Programa	Nivel alcanzado	Total	Hombres	Mujeres
Geriatría ¹¹	Consolidado / Reciente creación	58	26	32
Hematología ¹²	Consolidado / En desarrollo	13	7	6
Hemodinamia y Cardiología Intervencionista	Consolidado	2	2	0
Imagenología Diagnóstica y Terapéutica ¹³	Reciente creación	90	47	43
Infectología	Reciente creación	2	1	1
Infectología Pediátrica	Consolidado	2	1	1
Medicina de Rehabilitación ¹⁴	Consolidado / En desarrollo	36	12	24
Medicina de Urgencias	Reciente creación	89	52	37
Medicina del Enfermo en Estado Crítico ¹⁵	Competencia internacional	3	3	0
Medicina Interna ¹⁶	Consolidado / Reciente creación	267	154	113
Medicina Paliativa y del Dolor	Consolidado	6	2	4
Nefrología ¹⁷	Competencia internacional / En desarrollo	34	20	14
Neonatología ¹⁸	En desarrollo	2	1	1
Neumología	Reciente creación	32	20	12
Neurología	En desarrollo	7	6	1
Odontopediatría	Consolidado	14	2	12
Oncología Médica	En desarrollo	13	8	5
Ortodoncia	Consolidado	22	5	17
Otorrinolaringología y Cirugía de Cabeza y Cuello ¹⁹	Consolidado / En desarrollo	47	18	29
Pediatría ²⁰	Competencia internacional / Consolidado	147	46	101
Periodoncia	En desarrollo	7	3	4
Prostodoncia	En desarrollo	27	17	10
Radio-Oncología	En desarrollo	21	13	8
Retina Médica y Quirúrgica	Consolidado	3	2	1
Reumatología ²¹	Competencia internacional / Consolidado / En desarrollo / Reciente creación	9	4	5
Traumatología y Ortopedia	En desarrollo	62	57	5
Urología Ginecológica ²²	En desarrollo	1	1	0
Maestría		176	56	120
Ciencias de la Salud de la Adolescencia y la Juventud	En desarrollo	12	2	10
Ciencias de la Salud en el Trabajo	En desarrollo	14	6	8
Educación Física y Deporte	Reciente creación	12	7	5
Gerontología	Reciente creación	24	6	18
Microbiología Médica	Reciente creación	8	6	2
Neuropsicología	En desarrollo	20	7	13
Nutrición Humana, Orientación Materno Infantil	Consolidado	12	1	11
Psicología de la Salud	Consolidado	23	3	20
Psicología Educativa	Reciente creación	23	5	18
Salud Pública	Reciente creación	28	13	15
Doctorado		275	110	165
Ciencias Biomédicas	Competencia internacional	60	30	30
Ciencias de la Nutrición Traslacional	Reciente creación	12	3	9
Ciencias de la Salud Ocupacional	Reciente creación	19	7	12
Ciencias de la Salud Pública	Competencia internacional	29	11	18

Alumnos

Matrícula en posgrados inscritos en el Programa Nacional de Posgrados de Calidad (PNPC), por sexo, centro universitario y SUV, ciclo 2019-2020

Cuadro 1.1.31

Entidad universitaria / Nivel educativo / Programa	Nivel alcanzado	Total	Hombres	Mujeres
Ciencias en Biología Molecular en Medicina	Consolidado	32	17	15
Farmacología	Consolidado	70	28	42
Genética Humana	Consolidado	44	11	33
Interinstitucional en Psicología	Consolidado	9	3	6
CUCSH		460	230	230
Sede Belenes		335	158	177
Maestría		228	106	122
Ciencia Política	En desarrollo	14	9	5
Ciencias Sociales	Competencia internacional	30	13	17
Comunicación	Competencia internacional	16	4	12
Desarrollo Local y Territorio	Consolidado	9	3	6
Enseñanza del Inglés como Lengua Extranjera	En desarrollo	27	12	15
Estudios de las Lenguas y Culturas Inglesas	En desarrollo	8	2	6
Estudios de Literatura Mexicana	Consolidado	14	8	6
Estudios Filosóficos	Consolidado	24	21	3
Gestión y Desarrollo Social	Consolidado	24	7	17
Global Politics And Transpacific Studies	Reciente creación	10	6	4
Historia de México	Consolidado	14	9	5
Interinstitucional en Deutsch Als Fremdsprache: Estudios Interculturales de Lengua, Literatura y Cultura Alemanas	Consolidado	4	1	3
Investigación Educativa	Consolidado	15	4	11
Lingüística Aplicada	Consolidado	13	3	10
Relaciones Internacionales de Gobiernos y Actores Locales	Reciente creación	6	4	2
Doctorado		107	52	55
Ciencia Política	Reciente creación	15	9	6
Ciencias Sociales	Competencia internacional	21	8	13
Educación	Competencia internacional	13	5	8
Geografía y Ordenación Territorial	En desarrollo	16	7	9
Historia	Reciente creación	18	8	10
Humanidades	Reciente creación	24	15	9
Sede La Normal		125	72	53
Maestría		90	50	40
Derecho	Reciente creación	90	50	40
Doctorado		35	22	13
Derecho	En desarrollo	35	22	13
CU regionales		530	260	270
CUALTOS		48	18	30
Especialidad		16	7	9
Endodoncia	Reciente creación	8	4	4
Odontopediatría	En desarrollo	8	3	5
Maestría		9	3	6
Procesos Innovadores en el Aprendizaje	Reciente creación	9	3	6
Doctorado		23	8	15
Biociencias	Reciente creación	23	8	15

			Alumnos		
Matrícula en posgrados inscritos en el Programa Nacional de Posgrados de Calidad (PNPC), por sexo, centro universitario y SUV, ciclo 2019-2020			Cuadro 1.1.31		
Entidad universitaria / Nivel educativo / Programa	Nivel alcanzado	Total	Hombres	Mujeres	
CUCIÉNEGA		8	5	3	
Sede Ocotlán		8	5	3	
Maestría		8	5	3	
Ciencias con Orientación en Ciencias Biológicas y Agropecuarias	En desarrollo	5	3	2	
Ciencias con Orientación en Ciencias Exactas e Ingenierías	En desarrollo	3	2	1	
CUCOSTA		132	63	69	
Sede Puerto Vallarta		132	63	69	
Maestría		75	39	36	
Administración de Negocios	En desarrollo	36	16	20	
Ciencias en Geofísica	En desarrollo	19	12	7	
Ciencias para el Desarrollo, la Sustentabilidad y el Turismo	En desarrollo	20	11	9	
Doctorado		57	24	33	
Ciencias en Biosistemática, Ecología y Manejo de Recursos Naturales y Agrícolas	En desarrollo	16	7	9	
Ciencias para el Desarrollo, la Sustentabilidad y el Turismo	Reciente creación	41	17	24	
CUCOSTASUR		80	33	47	
Sede Autlán		80	33	47	
Maestría		57	24	33	
Ciencias en Ecología y Manejo de Recursos Costeros y Marinos	Reciente creación	4	0	4	
Ciencias en Manejo de Recursos Naturales	En desarrollo	21	7	14	
Derecho	En desarrollo	32	17	15	
Doctorado		23	9	14	
Ciencias en Biosistemática, Ecología y Manejo de Recursos Naturales y Agrícolas	En desarrollo	23	9	14	
CULAGOS		26	21	5	
Sede Lagos de Moreno		26	21	5	
Maestría		11	10	1	
Ciencia y Tecnología	En desarrollo	11	10	1	
Doctorado		15	11	4	
Ciencia y Tecnología	En desarrollo	15	11	4	
CUSUR		103	42	61	
Maestría		86	39	47	
Ciencia del Comportamiento	Consolidado	15	4	11	
Derecho	Reciente creación	33	17	16	
Psicología con Orientación en Calidad de Vida y Salud	Reciente creación	12	3	9	
Salud Pública	Reciente creación	26	15	11	
Doctorado		17	3	14	
Ciencia del Comportamiento	Reciente creación	9	1	8	
Psicología con Orientación en Calidad de Vida y Salud	Reciente creación	8	2	6	
CUTONALÁ		52	37	15	
Maestría		11	8	3	
Movilidad Urbana, Transporte y Territorio	Reciente creación	11	8	3	

Alumnos

Matrícula en posgrados inscritos en el Programa Nacional de Posgrados de Calidad (PNPC), por sexo, centro universitario y SUV, ciclo 2019-2020

Cuadro 1.1.31

Entidad universitaria / Nivel educativo / Programa	Nivel alcanzado	Total	Hombres	Mujeres
Doctorado		41	29	12
Agua y Energía	Reciente creación	20	16	4
Derechos Humanos	Reciente creación	21	13	8
CUVALLES		81	41	40
Maestría		74	37	37
Ciencias Físico Matemáticas ²³	En desarrollo	7	6	1
Estudios Socioterritoriales	En desarrollo	12	6	6
Ingeniería de Software	Reciente creación	11	9	2
Tecnologías para el Aprendizaje	Reciente creación	44	16	28
Doctorado		7	4	3
Ciencias Físico Matemáticas ²⁴	En desarrollo	7	4	3
SUV		175	73	102
Maestría		175	73	102
Docencia para la Educación Media Superior	En desarrollo	34	17	17
Gestión del Aprendizaje en Ambientes Virtuales	Reciente creación	46	13	33
Gobierno Electrónico	Reciente creación	21	13	8
Periodismo Digital	Reciente creación	21	9	12
Transparencia y Protección de Datos Personales	Reciente creación	53	21	32

Fuentes: PNPC, Coordinación General de Investigación, Posgrado y Vinculación. Matrícula, cuestionarios 911 de inicio de cursos SEP-ANUIES-INEGI.

Corte a: PNPC, diciembre de 2019. Matrícula, septiembre de 2019.

Notas: ¹ El CONACyT reconoce en nivel Consolidado la Orientación en Neurociencia separada de la Orientación en Análisis de la Conducta.

² El CONACyT reconoce en nivel En desarrollo de forma separada al Doctorado Tradicional y el Doctorado Directo.

³ El CONACyT reconoce en nivel En desarrollo de forma separada al Doctorado Tradicional y el Doctorado Directo en Reciente Creación.

⁴ En desarrollo en el Centro Médico Nacional de Occidente del Instituto Mexicano del Seguro Social.

⁵ Consolidado en el Centro Médico Nacional de Occidente del IMSS, Reciente creación en el Hospital Civil de Guadalajara Fray Antonio Alcalde.

⁶ En desarrollo en el Hospital Civil de Guadalajara Juan I. Menchaca, Reciente creación en el Hospital Civil de Guadalajara Fray Antonio Alcalde y en el IMSS Centro Médico Nacional de Occidente.

⁷ En desarrollo en el Centro Médico Nacional de Occidente del IMSS.

⁸ En desarrollo en el Hospital Civil de Guadalajara Fray Antonio Alcalde.

⁹ Competencia internacional en el Instituto Dermatológico Dr. José Barba Rubio y En desarrollo en el Hospital Civil de Guadalajara Fray Antonio Alcalde.

¹⁰ Consolidado en el Hospital Civil de Guadalajara Juan I. Menchaca.

¹¹ Consolidado en el Hospital Civil de Guadalajara Fray Antonio Alcalde y Reciente creación en el Hospital General de Occidente del SSJ.

¹² Consolidado en el Hospital General de Occidente del SSJ y En desarrollo en el Hospital Civil de Guadalajara Fray Antonio Alcalde y en el IMSS Centro Médico Nacional de Occidente.

¹³ Reciente creación en el Hospital Civil de Guadalajara Fray Antonio Alcalde y en el IMSS Centro Médico de Occidente.

¹⁴ Consolidado en el Centro de Rehabilitación Integral del DIF y En desarrollo en el Hospital Civil de Guadalajara Fray Antonio Alcalde.

¹⁵ Competencia internacional en el Hospital Civil de Guadalajara Fray Antonio Alcalde.

¹⁶ Consolidado en el Hospital Civil Juan I. Menchaca y Reciente creación en el Hospital General de Occidente de la SSJ y en el Hospital Valentín Gómez Farías del ISSSTE.

¹⁷ Competencia internacional en el Hospital Civil de Guadalajara Fray Antonio Alcalde y En desarrollo en el Centro Médico Nacional de Occidente del IMSS y en el Hospital General Regional Núm. 46 del IMSS.

¹⁸ En desarrollo en el Hospital Civil de Guadalajara Fray Antonio Alcalde y en el Hospital General de Occidente de la SSJ.

¹⁹ Consolidado en el Hospital Civil de Guadalajara Fray Antonio Alcalde y en el Centro Médico Nacional de Occidente del IMSS, En desarrollo en el Hospital Valentín Gómez Farías del ISSSTE.

²⁰ Competencia internacional en el Hospital Civil de Guadalajara Fray Antonio Alcalde y Consolidado en el Hospital Civil de Guadalajara Juan I. Menchaca, Centro Médico Nacional de Occidente del IMSS y en el Hospital General de Occidente de la SSJ.

²¹ Competencia internacional en el Hospital General de Occidente de la SSJ, Consolidado en el Hospital Civil de Guadalajara Fray Antonio Alcalde, En desarrollo en el Hospital Civil de Guadalajara Juan I. Menchaca y Reciente creación en el Centro Médico de Occidente del IMSS.

²² En desarrollo en el Centro Médico Nacional de Occidente del IMSS y en el Hospital Civil de Guadalajara Fray Antonio Alcalde.

²³ El CONACyT reconoce En desarrollo a la Orientación en Matemáticas.

²⁴ El CONACyT reconoce En desarrollo la Orientación en Nanociencias separada de la Orientación en Matemáticas.

Alumnos

Matrícula en posgrados inscritos en el Programa Nacional de Posgrados de Calidad (PNPC), por sexo, centro universitario y SUV, ciclo 2020-2021

Cuadro 1.1.32

Entidad universitaria / Nivel educativo / Programa	Nivel alcanzado	Matrícula	Hombres	Mujeres
Red universitaria		4,777	2,510	2,267
Centros universitarios		4,634	2,444	2,190
CU temáticos		4,036	2,159	1,877
CUAAD		190	94	96
Sede Huentitán		173	87	86
Maestría		124	62	62
Ciencias de la Arquitectura	En Desarrollo	29	16	13
Diseño e Innovación Industrial	Reciente Creación	11	4	7
Ergonomía	Consolidado	11	5	6
Gestión y Desarrollo Cultural	Consolidado	17	6	11
Procesos y Expresión Gráfica en la Proyección Arquitectónica-Urbana	Consolidado	28	12	16
Urbanismo y Territorio	Reciente Creación	28	19	9
Doctorado		49	25	24
Arte y Cultura	En Desarrollo	12	7	5
Ciudad, Territorio y Sustentabilidad	Consolidado	37	18	19
Sede Santa María de Gracia		17	7	10
Maestría		17	7	10
Educación y Expresión para las Artes	Reciente Creación	17	7	10
CUCBA		226	117	109
Maestría		145	80	65
Agricultura Protegida	En Desarrollo	9	6	3
Ciencia del Comportamiento ¹	Consolidado	55	32	23
Ciencias de la Salud Ambiental	Consolidado	13	5	8
Ciencias en Biosistemática y Manejo de Recursos Naturales y Agrícolas	Consolidado	39	21	18
Educación Ambiental	Consolidado	18	9	9
Interinstitucional en Producción Pecuaria	En Desarrollo	11	7	4
Doctorado		81	37	44
Ciencia del Comportamiento ¹	Consolidado	33	14	19
Ciencias en Biosistemática, Ecología y Manejo de Recursos Naturales y Agrícolas ²	En Desarrollo	48	23	25
CUCEA		842	446	396
Maestría		691	375	316
Administración de Negocios	Consolidado	169	101	68
Dirección de Mercadotecnia	En Desarrollo	91	41	50
Economía	Consolidado	16	14	2
Educación Superior Internacional	Reciente Creación	16	6	10
Finanzas	Reciente Creación	88	51	37
Gestión de la Seguridad y Salud en el Trabajo	En Desarrollo	64	30	34
Gestión y Políticas de la Educación Superior	Consolidado	6	3	3
Innovación Social y Gestión del Bienestar	Reciente Creación	24	10	14
Negocios Internacionales	En Desarrollo	11	5	6
Negocios y Estudios Económicos	Consolidado	26	8	18
Políticas Públicas	En Desarrollo	31	22	9
Relaciones Económicas Internacionales y Cooperación	En Desarrollo	24	13	11

Alumnos

Matrícula en posgrados inscritos en el Programa Nacional de Posgrados de Calidad (PNPC), por sexo, centro universitario y SUV, ciclo 2020-2021

Cuadro 1.1.32

Entidad universitaria / Nivel educativo / Programa	Nivel alcanzado	Matrícula	Hombres	Mujeres
Resolución de Conflictos	Reciente Creación	31	18	13
Tecnologías de Información	En Desarrollo	52	34	18
Tecnologías para el Aprendizaje	En Desarrollo	42	19	23
Doctorado		151	71	80
Ciencias de la Administración	Reciente Creación	47	23	24
Estudios Económicos	En Desarrollo	23	14	9
Gestión de la Educación Superior	Consolidado	43	10	33
Políticas Públicas y Desarrollo	En Desarrollo	24	14	10
Tecnologías de Información	En Desarrollo	14	10	4
CUCEI		360	255	105
Maestría		228	168	60
Ciencia de Materiales	En Desarrollo	14	8	6
Ciencia de Productos Forestales	Consolidado	9	5	4
Ciencias en Bioingeniería y Computo Inteligente	Reciente Creación	17	12	5
Ciencias en Física	Consolidado	15	11	4
Ciencias en Hidrometeorología	Consolidado	13	11	2
Ciencias en Ingeniería Eléctrica	Consolidado	15	14	1
Ciencias en Ingeniería Electrónica y Computación	Consolidado	30	29	1
Ciencias en Ingeniería Química	Competencia Internacional	17	15	2
Ciencias en Inocuidad Alimentaria	Reciente Creación	5	1	4
Ciencias en Matemáticas	Reciente Creación	14	11	3
Ciencias en Procesos Biotecnológicos	Consolidado	13	5	8
Ciencias en Química	Consolidado	26	18	8
Computo Aplicado	Reciente Creación	27	23	4
Enseñanza de las Matemáticas ³	Consolidado	13	5	8
Doctorado		132	87	45
Ciencia de Materiales	En Desarrollo	14	11	3
Ciencias de la Electrónica y la Computación	En Desarrollo	34	25	9
Ciencias en Física	Competencia Internacional	14	12	2
Ciencias en Ingeniería Química	Consolidado	27	23	4
Ciencias en Procesos Biotecnológicos ⁴	En Desarrollo / Reciente Creación	24	9	15
Ciencias en Química	En Desarrollo	19	7	12
CUCS		1,951	1,020	931
Especialidad		1,429	811	618
Alergia e Inmunología Clínica ⁵	En Desarrollo	3	0	3
Cardiología ⁶	En Desarrollo	34	28	6
Cirugía Bariátrica y Metabólica ⁷	En Desarrollo	1	1	0
Cirugía General ⁸	En Desarrollo / Reciente Creación	162	129	33
Cirugía Laparoscópica ⁷	Consolidado	6	3	3
Cirugía Pediátrica ⁹	Competencia Internacional	11	8	3
Cirugía Plástica y Reconstructiva ⁹	Competencia Internacional	60	50	10
Coloproctología ⁵	En Desarrollo	16	10	6
Dermatología ⁹	En Desarrollo	56	16	40
Endocrinología ⁵	En Desarrollo	13	7	6
Endodoncia	Consolidado	15	8	7

Alumnos

Matrícula en posgrados inscritos en el Programa Nacional de Posgrados de Calidad (PNPC), por sexo, centro universitario y SUV, ciclo 2020-2021

Cuadro 1.1.32

Entidad universitaria / Nivel educativo / Programa	Nivel alcanzado	Matrícula	Hombres	Mujeres
Enfermería en Salud Pública	Reciente Creación	13	8	5
Genética Medica ⁷	Consolidado	14	7	7
Geriatría ¹¹	Consolidado / En Desarrollo	66	29	37
Hematología ¹²	Consolidado / En Desarrollo	14	8	6
Hemodinamia y Cardiología Intervencionista ⁹	Consolidado	3	3	0
Imagenología Diagnóstica y Terapéutica ⁶	Reciente Creación	86	48	38
Infectología ⁹	En Desarrollo	3	2	1
Infectología Pediátrica ⁹	Consolidado	6	5	1
Medicina de Rehabilitación ¹³	Consolidado / En Desarrollo	44	16	28
Medicina de Urgencias ¹⁴	En Desarrollo	76	49	27
Medicina del Enfermo en Estado Crítico ⁹	Competencia Internacional	10	5	5
Medicina Interna ¹⁵	Consolidado / Reciente Creación	237	139	98
Medicina Paliativa y del Dolor ¹⁶	Consolidado	13	7	6
Nefrología ¹⁷	Competencia internacional / En Desarrollo	47	23	24
Neonatología ¹⁸	En Desarrollo	23	6	17
Neumología ⁵	Reciente Creación	28	16	12
Neurología ⁵	En Desarrollo	9	8	1
Odontopediatría	Consolidado	14	2	12
Oncología Médica ⁵	En Desarrollo	20	12	8
Ortodoncia	Consolidado	22	5	17
Otorrinolaringología y Cirugía de Cabeza y Cuello ¹⁹	Consolidado	42	14	28
Pediatría ²⁰	Competencia Internacional / Consolidado	132	39	93
Periodoncia	En Desarrollo	7	3	4
Prostodoncia	En Desarrollo	3	3	0
Radio-Oncología ⁵	En Desarrollo	18	10	8
Retina Medica y Quirúrgica ⁹	Consolidado	4	2	2
Reumatología ²¹	Competencia Internacional / Consolidado / En Desarrollo / Reciente Creación	11	4	7
Traumatología y Ortopedia ⁹	En Desarrollo	78	73	5
Urología Ginecológica ²²	Consolidado / En Desarrollo	9	5	4
Maestría		217	79	138
Actividad Física y Estilo de Vida	Reciente Creación	25	12	13
Ciencias de la Salud en el Trabajo	En Desarrollo	13	3	10
Ciencias Socio Medicas	Reciente Creación	7	2	5
Educación Física y Deporte	Reciente Creación	15	8	7
Gerontología	En Desarrollo	24	7	17
Microbiología Medica	Reciente Creación	18	10	8
Neuropsicología	Consolidado	20	7	13
Nutrición Humana, Orientación Materno Infantil	Consolidado	12	1	11
Patología y Medicina Bucal	Reciente Creación	3	1	2
Psicología de la Salud	Consolidado	27	8	19
Psicología Educativa	Reciente Creación	23	5	18
Salud Pública	Reciente Creación	30	15	15

Alumnos

Matrícula en posgrados inscritos en el Programa Nacional de Posgrados de Calidad (PNPC), por sexo, centro universitario y SUV, ciclo 2020-2021

Cuadro 1.1.32

Entidad universitaria / Nivel educativo / Programa	Nivel alcanzado	Matrícula	Hombres	Mujeres
Doctorado		305	130	175
Ciencias Biomédicas	Competencia Internacional	62	30	32
Ciencias de la Nutrición Traslacional	Consolidado	21	6	15
Ciencias de la Salud Ocupacional	Reciente Creación	25	12	13
Ciencias de la Salud Pública	Competencia Internacional	43	18	25
Ciencias en Biología Molecular en Medicina	Consolidado	31	16	15
Farmacología	Consolidado	69	33	36
Genética Humana	Consolidado	45	11	34
Microbiología Medica	Reciente Creación	2	2	0
Interinstitucional en Psicología	Consolidado	7	2	5
CUCSH		467	227	240
Sede Belenes		355	161	194
Maestría		214	97	117
Ciencia Política	En Desarrollo	15	8	7
Ciencias Sociales	Competencia Internacional	28	12	16
Comunicación	Competencia Internacional	18	9	9
Desarrollo Local y Territorio	Consolidado	9	3	6
Enseñanza del Inglés Como Lengua Extranjera	En Desarrollo	29	11	18
Estudios de las Lenguas y Culturas Inglesas	En Desarrollo	8	2	6
Estudios de Literatura Mexicana	Consolidado	14	8	6
Estudios Filosóficos	Consolidado	24	21	3
Global Politics And Transpacific Studies	Reciente Creación	7	2	5
Historia de México	Competencia Internacional	14	7	7
Interinstitucional en Deutsch Als Fremdsprache: Estudios Interculturales de Lengua, Literatura y Cultura Alemanas	Consolidado	6	1	5
Investigación Educativa	Consolidado	15	3	12
Lingüística Aplicada	Consolidado	13	3	10
Relaciones Internacionales de Gobiernos y Actores Locales	Reciente Creación	14	7	7
Doctorado		141	64	77
Ciencia Política	En Desarrollo	31	17	14
Ciencias Sociales	Competencia Internacional	43	18	25
Educación	Competencia Internacional	23	9	14
Geografía y Ordenación Territorial	En Desarrollo	15	6	9
Historia	Reciente Creación	17	7	10
Humanidades	En Desarrollo	12	7	5
Sede La Normal		112	66	46
Maestría		78	46	32
Derecho	Reciente Creación	78	46	32
Doctorado		34	20	14
Derecho	En Desarrollo	34	20	14
CU regionales		598	285	313
CUALTOS		70	21	49
Especialidad		16	3	13
Endodoncia	Reciente Creación	8	2	6
Odontopediatría	En Desarrollo	8	1	7

				Alumnos	
Matrícula en posgrados inscritos en el Programa Nacional de Posgrados de Calidad (PNPC), por sexo, centro universitario y SUV, ciclo 2020-2021				Cuadro 1.1.32	
Entidad universitaria / Nivel educativo / Programa	Nivel alcanzado	Matrícula	Hombres	Mujeres	
Maestría		22	7	15	
Procesos Innovadores en el Aprendizaje	Reciente Creación	22	7	15	
Doctorado		32	11	21	
Biociencias	Reciente Creación	32	11	21	
CUCIÉNEGA		16	11	5	
Sede Ocotlán		16	11	5	
Maestría		16	11	5	
Ciencias con Orientación en Ciencias Biológicas y Agropecuarias	En Desarrollo	9	5	4	
Ciencias con Orientación en Ciencias Exactas e Ingenierías	En Desarrollo	7	6	1	
CUCOSTA		137	68	69	
Sede Puerto Vallarta		137	68	69	
Maestría		78	42	36	
Administración de Negocios	En Desarrollo	40	19	21	
Ciencias en Geofísica	En Desarrollo	18	12	6	
Ciencias para el Desarrollo, la Sustentabilidad y el Turismo	En Desarrollo	20	11	9	
Doctorado		59	26	33	
Ciencias en Biosistemática, Ecología y Manejo de Recursos Naturales y Agrícolas ²	En Desarrollo	20	9	11	
Ciencias para el Desarrollo, la Sustentabilidad y el Turismo	Reciente Creación	39	17	22	
CUCOSTASUR		94	43	51	
Sede Autlán		94	43	51	
Maestría		71	32	39	
Ciencias en Ecología y Manejo de Recursos Costeros y Marinos	Reciente Creación	7	4	3	
Ciencias en Manejo de Recursos Naturales	En Desarrollo	23	8	15	
Derecho	En Desarrollo	41	20	21	
Doctorado		23	11	12	
Ciencias en Biosistemática, Ecología y Manejo de Recursos Naturales y Agrícolas ²	En Desarrollo	23	11	12	
CULAGOS		25	20	5	
Sede Lagos de Moreno		25	20	5	
Maestría		9	7	2	
Ciencia y Tecnología	En Desarrollo	9	7	2	
Doctorado		16	13	3	
Ciencia y Tecnología	En Desarrollo	16	13	3	
CUSUR		99	36	63	
Maestría		73	31	42	
Ciencia del Comportamiento	Consolidado (orientación Alimentación y Nutrición)	13	3	10	
Derecho	En Desarrollo	29	11	18	
Psicología con Orientación en Calidad de Vida y Salud	En Desarrollo	11	5	6	
Salud Pública	Reciente Creación	20	12	8	

Alumnos

Matrícula en posgrados inscritos en el Programa Nacional de Posgrados de Calidad (PNPC), por sexo, centro universitario y SUV, ciclo 2020-2021

Cuadro 1.1.32

Entidad universitaria / Nivel educativo / Programa	Nivel alcanzado	Matrícula	Hombres	Mujeres
Doctorado		26	5	21
Ciencia del Comportamiento ²³	En Desarrollo	15	2	13
Psicología con Orientación en Calidad de Vida y Salud	En Desarrollo	11	3	8
CUTONALÁ		73	47	26
Maestría		11	9	2
Movilidad Urbana, Transporte y Territorio	En Desarrollo	11	9	2
Doctorado		62	38	24
Agua y Energía	Reciente Creación	26	17	9
Derechos Humanos	Reciente Creación	36	21	15
CUVALLES		84	39	45
Maestría		73	32	41
Ciencias Físico Matemáticas ²⁴	En Desarrollo	2	2	0
Estudios Socioterritoriales	En Desarrollo	14	8	6
Ingeniería de Software	En Desarrollo	10	9	1
Tecnologías para el Aprendizaje	Reciente Creación	47	13	34
Doctorado		11	7	4
Ciencias Físico Matemáticas ²⁵	En Desarrollo	11	7	4
SUV		143	66	77
Maestría		143	66	77
Docencia para la Educación Media Superior	En Desarrollo	34	12	22
Gobierno Electrónico	Reciente Creación	32	20	12
Periodismo Digital	Reciente Creación	19	7	12
Transparencia y Protección de Datos Personales	En Desarrollo	58	27	31

Fuentes: PNPC, Coordinación General de Investigación, Posgrado y Vinculación. Matrícula, cuestionarios 911 de inicio de cursos SEP-ANUIES-INEGI.

Corte a: PNPC, diciembre de 2020. Matrícula, septiembre de 2020.

Notas: ¹ El CONACyT reconoce el nivel de forma separada para la Orientación en Neurociencias de la Orientación en Análisis de la Conducta.

² El CONACyT reconoce el nivel de forma separada al Doctorado Tradicional del Doctorado Directo.

³ Modalidad escolarizada.

⁴ El CONACyT reconoce el nivel En Desarrollo al Doctorado Tradicional y en nivel de Reciente Creación el Doctorado Directo.

⁵ El CONACyT reconoce el nivel para la sede Centro Médico Nacional de Occidente del IMSS.

⁶ El CONACyT reconoce el nivel para la sede Centro Médico Nacional de Occidente del IMSS y para la sede Hospital Civil de Guadalajara Fray Antonio Alcalde.

⁷ El CONACyT reconoce el nivel para la sede Hospital Civil de Guadalajara Juan I. Menchaca.

⁸ El CONACyT reconoce el nivel En Desarrollo para la sede Hospital Civil de Guadalajara Juan I. Menchaca y en nivel Reciente Creación para la sede Hospital Civil de Guadalajara Fray Antonio Alcalde y también para la sede Centro Médico Nacional de Occidente del IMSS.

⁹ El CONACyT reconoce el nivel para la sede Hospital Civil de Guadalajara Fray Antonio Alcalde.

¹⁰ El CONACyT reconoce el nivel Competencia Internacional para la sede Instituto Dermatológico Dr. José Barba Rubio y el nivel En Desarrollo para la sede Hospital Civil de Guadalajara Fray Antonio Alcalde.

¹¹ El CONACyT reconoce el nivel Consolidado para la sede Hospital Civil de Guadalajara Fray Antonio Alcalde y el nivel En Desarrollo para la sede Hospital General de Occidente del Secretaría de Salud Jalisco.

¹² El CONACyT reconoce el nivel Consolidado para la sede Hospital General de Occidente del Secretaría de Salud Jalisco y el nivel En Desarrollo para la sede Hospital Civil de Guadalajara Fray Antonio Alcalde y también para la sede Centro Médico Nacional de Occidente del IMSS.

¹³ El CONACyT reconoce el nivel Consolidado para la sede Centro de Rehabilitación Integral del DIF y el nivel En desarrollo para la sede Hospital Civil de Guadalajara Fray Antonio Alcalde.

¹⁴ El CONACyT reconoce el nivel en la sede Hospital General Regional Número 46 del IMSS.

¹⁵ El CONACyT reconoce el nivel Consolidado para la sede Hospital Civil Juan I. Menchaca y el nivel Reciente Creación para la sede Hospital General de Occidente de la Secretaría de Salud Jalisco y también para la sede Hospital General Regional Valentín Gómez Farias del ISSSTE.

¹⁶ El CONACyT reconoce el nivel en el Hospital General de Occidente de la Secretaría de Salud Jalisco.

¹⁷ El CONACyT reconoce el nivel Competencia Internacional para la sede Hospital Civil de Guadalajara Fray Antonio Alcalde y el nivel En Desarrollo para la sede Centro Médico Nacional de Occidente del IMSS y también para la sede Hospital General Regional Núm. 46 del IMSS.

¹⁸ El CONACyT reconoce el nivel en la sede Hospital Civil de Guadalajara Fray Antonio Alcalde y en la sede Hospital General de Occidente de la Secretaría de Salud Jalisco.

¹⁹ El CONACyT reconoce el nivel para la sede Hospital Civil de Guadalajara Fray Antonio Alcalde, para la sede Centro Médico Nacional de Occidente del IMSS y para la sede Hospital General Regional Valentín Gómez Farias del ISSSTE.

²⁰ El CONACyT reconoce el nivel Competencia Internacional para la sede Hospital Civil de Guadalajara Fray Antonio Alcalde y el nivel Consolidado para la sede Hospital Civil de Guadalajara Juan I. Menchaca, para la sede Centro Médico Nacional de Occidente del IMSS y para la sede Hospital General de Occidente de la Secretaría de Salud Jalisco.

²¹ El CONACyT reconoce el nivel Competencia Internacional para la sede Hospital General de Occidente de la Secretaría de Salud Jalisco, el nivel Consolidado para la sede Hospital Civil de Guadalajara Fray Antonio Alcalde, el nivel En Desarrollo para la sede Hospital Civil de Guadalajara Juan I. Menchaca y el nivel Reciente Creación para la sede Centro Médico de Occidente del IMSS.

²² El CONACyT reconoce el nivel En Desarrollo para la sede Centro Médico Nacional de Occidente del IMSS y el nivel Consolidado para la sede Hospital Civil de Guadalajara Fray Antonio Alcalde.

²³ El CONACyT reconoce el nivel para la Orientación Alimentación y Nutrición.

²⁴ El CONACyT reconoce el nivel para la Orientación en Matemáticas.

²⁵ El CONACyT reconoce el nivel para la Orientación en Nanociencias y para la Orientación en Matemáticas.

Alumnos

Matrícula en posgrados inscritos en el Programa Nacional de Posgrados de Calidad (PNPC) en centros universitarios y SUV, ciclos 2015-2016 al 2020-2021

Cuadro 1.1.33

Entidad universitaria	Ciclo								
	2015-2016			2016-2017			2017-2018		
	Alumnos en PE de calidad ¹	Alumnos totales	En PE de calidad	Alumnos en PE de calidad ¹	Alumnos totales	En PE de calidad	Alumnos en PE de calidad ¹	Alumnos totales	En PE de calidad
Red Universitaria	3,841	7,384	52.0%	3,720	6,306	59.0%	4,214	6,711	62.8%
Centros universitarios	3,710	7,100	52.3%	3,555	5,930	59.9%	4,029	6,310	63.9%
CU temáticos	3,348	6,185	54.1%	3,222	5,081	63.4%	3,639	5,238	69.5%
CUAAD	149	275	54.2%	99	146	67.8%	124	163	76.1%
CUCBA	255	255	100.0%	207	216	95.8%	208	230	90.4%
CUCEA	891	1,149	77.5%	720	903	79.7%	760	953	79.7%
CUCEI	334	371	90.0%	300	321	93.5%	273	292	93.5%
CUCS	1,235	3,039	40.6%	1,303	2,901	44.9%	1,799	3,082	58.4%
CUCSH	484	1,096	44.2%	593	594	99.8%	475	518	91.7%
CU regionales	362	915	39.6%	333	849	39.2%	390	1,072	36.4%
CUALTOS	8	54	14.8%	16	47	34.0%	16	95	16.8%
CUCIÉNEGA	25	102	24.5%	4	46	8.7%	7	48	14.6%
CUCOSTA	81	122	66.4%	111	111	100.0%	124	124	100.0%
CUCOSTASUR	54	134	40.3%	52	99	52.5%	48	114	42.1%
CULAGOS	43	43	100.0%	17	17	100.0%	23	23	100.0%
CUNORTE	0	69	0.0%	0	255	0.0%	0	328	0.0%
CUSUR	33	76	43.4%	33	101	32.7%	58	102	56.9%
CUTONALÁ	43	173	24.9%	25	67	37.3%	38	134	28.4%
CUVALLES	75	142	52.8%	75	106	70.8%	76	104	73.1%
SUV	131	284	46.1%	165	376	43.9%	185	401	46.1%

Entidad universitaria	Ciclo								
	2018-2019			2019-2020			2020-2021		
	Alumnos en PE de calidad ¹	Alumnos totales	En PE de calidad	Alumnos en PE de calidad ¹	Alumnos totales	En PE de calidad	Alumnos en PE de calidad ¹	Alumnos totales	En PE de calidad
Red Universitaria	4,524	6,716	67.4%	4,491	6,568	68.4%	4,777	6,639	72.0%
Centros universitarios	4,377	6,393	68.5%	4,316	6,243	69.1%	4,634	6,277	73.8%
CU temáticos	3,916	5,445	71.9%	3,786	5,157	73.4%	4,036	5,143	78.5%
CUAAD	142	194	73.2%	207	271	76.4%	190	228	83.3%
CUCBA	222	244	91.0%	230	247	93.1%	226	243	93.0%
CUCEA	790	977	80.9%	793	948	83.6%	842	948	88.8%
CUCEI	288	302	95.4%	315	323	97.5%	360	369	97.6%
CUCS	1,979	3,203	61.8%	1,781	2,902	61.4%	1,951	2,874	67.9%
CUCSH	495	525	94.3%	460	466	98.7%	467	481	97.1%
CU regionales	461	948	48.6%	530	1,086	48.8%	598	1,134	52.7%
CUALTOS	48	66	72.7%	48	82	58.5%	70	101	69.3%
CUCIÉNEGA	15	43	34.9%	8	29	27.6%	16	60	26.7%
CUCOSTA	118	118	100.0%	132	153	86.3%	137	179	76.5%
CUCOSTASUR	60	144	41.7%	80	165	48.5%	94	192	49.0%
CULAGOS	27	27	100.0%	26	29	89.7%	25	33	75.8%
CUNORTE	0	241	0.0%	0	193	0.0%	0	201	0.0%
CUSUR	88	118	74.6%	103	139	74.1%	99	130	76.2%
CUTONALÁ	38	114	33.3%	52	199	26.1%	73	140	52.1%
CUVALLES	67	77	87.0%	81	97	83.5%	84	98	85.7%
SUV	147	323	45.5%	175	325	53.8%	143	362	39.5%

Fuentes: Calidad, Coordinación General de Investigación, Posgrado y Vinculación. Matrícula, cuestionarios 911 de inicio de cursos SEP-ANUIES-INEGI.

Corte a: Calidad, Enero de 2021. Matrícula, septiembre de 2020.

Nota: ¹ PE en el PNPC.

Alumnos

Proporción de alumnos de nivel medio superior en Jalisco atendidos por la UdeG, por sexo y nivel educativo, ciclo 2020-2021

Cuadro 1.1.34

	Total	Hombres	Mujeres	Nivel educativo / Sexo					
				Bachillerato general			Profesional medio y Bachillerato Técnico		
				Total	Hombres	Mujeres	Total	Hombres	Mujeres
Estado de Jalisco	320,725	150,877	169,848	230,166	104,058	126,108	90,559	46,819	43,740
Universidad de Guadalajara	172,473	76,637	95,836	152,757	66,612	86,145	19,716	10,025	9,691
Porcentaje de atención UdeG	53.78	50.79	56.42	66.37	64.01	68.31	21.77	21.41	22.16

Fuentes: Estado de Jalisco, Secretaría de Educación Jalisco. Universidad de Guadalajara, cuestionarios 911 de inicio de cursos SEP-ANUIES-INEGI.

Corte a: Septiembre de 2020.

Notas: Para la UdeG el bachillerato general incluye el bachillerato general a distancia. El total de Jalisco incluye el bachillerato a distancia de la UdeG.

Proporción de alumnos de nivel medio superior en Jalisco por subsistema atendidos por la UdeG, por sexo y nivel educativo, ciclo 2020-2021

Cuadro 1.1.35

	Total	Hombres	Mujeres	Nivel educativo / Sexo					
				Bachillerato general			Profesional medio y Bachillerato Técnico		
				Total	Hombres	Mujeres	Total	Hombres	Mujeres
Estado de Jalisco	320,725	150,877	169,848	230,166	104,058	126,108	90,559	46,819	43,740
Particular	56,843	28,046	28,797	52,229	25,823	26,406	4,614	2,223	2,391
Federal	30,780	15,760	15,020	1,241	496	745	29,539	15,264	14,275
Estatal	60,629	30,434	30,195	23,939	11,127	12,812	36,690	19,307	17,383
Universidad de Guadalajara	172,473	76,637	95,836	152,757	66,612	86,145	19,716	10,025	9,691
Porcentaje de atención UdeG	53.78	50.79	56.42	66.37	64.01	68.31	21.77	21.41	22.16

Fuentes: Estado de Jalisco, Secretaría de Educación Jalisco. Universidad de Guadalajara, cuestionarios 911 de inicio de cursos SEP-ANUIES-INEGI.

Corte a: Septiembre de 2020.

Notas: Para la UdeG el bachillerato general incluye el bachillerato general a distancia. El total de Jalisco incluye el bachillerato a distancia de la UdeG.

Alumnos

Proporción de alumnos en sostenimiento público de nivel medio superior en Jalisco atendidos por la UdeG, por sexo y nivel educativo, ciclo 2020-2021

Cuadro 1.1.36

	Total	Hombres	Mujeres	Nivel educativo / Sexo					
				Bachillerato general			Profesional medio y Bachillerato Técnico		
				Total	Hombres	Mujeres	Total	Hombres	Mujeres
Estado de Jalisco	263,882	122,831	141,051	177,937	78,235	99,702	85,945	44,596	41,349
Universidad de Guadalajara	172,473	76,637	95,836	152,757	66,612	86,145	19,716	10,025	9,691
Porcentaje de atención UdeG	65.36	62.39	67.94	85.85	85.14	86.40	22.94	22.48	23.44

Fuentes: Estado de Jalisco, Secretaría de Educación Jalisco. Universidad de Guadalajara, cuestionarios 911 de inicio de cursos SEP-ANUIES-INEGI.
Corte a: Septiembre de 2020.

Notas: Para la UdeG el bachillerato general incluye el bachillerato general a distancia. El total de Jalisco incluye el bachillerato a distancia de la UdeG.

Atención de la UdeG a la demanda natural de nivel medio superior en Jalisco por sexo, ciclo 2020-2021

Cuadro 1.1.37

	Total	Hombres	Mujeres
Jóvenes de 15 a 17 años de edad en Jalisco	445,737	226,521	219,216
Alumnos de nivel medio superior en Jalisco	381,043	150,877	230,166
Alumnos de nivel medio superior en la UdeG	229,394	76,637	152,757
Porcentaje de atención UdeG	51.46		

Fuentes: Jóvenes de 15 a 17 años de edad en Jalisco, estimación del CONAPO. Alumnos de nivel medio superior en Jalisco, Secretaría de Educación Jalisco. Alumnos de nivel medio superior en la UdeG, cuestionarios 911 de inicio de cursos SEP-ANUIES-INEGI.

Corte a: Septiembre de 2020.

Notas: Para la UdeG el nivel medio superior incluye el bachillerato general a distancia. El total de Jalisco incluye el bachillerato a distancia de la UdeG.

Absorción de egresados de secundaria en Jalisco por la UdeG, ciclo 2019-2020

Cuadro 1.1.38

	Total	Hombres	Mujeres
Egresados de secundaria en Jalisco	127,037	62,841	64,196
Admitidos en bachillerato general, bachillerato técnico y profesional medio en la UdeG	61,208	27,537	33,671
Porcentaje de absorción	48.18	43.82	52.45

Fuentes: Egresados, Secretaría de Educación Jalisco. Admitidos, Coordinación General de Control Escolar de la UdeG.

Corte a: Egresados, julio de 2020. Admitidos, agosto de 2020 (calendario B) y enero de 2021 (calendario A).

Notas: La cifra de egresados de secundaria en Jalisco corresponde al ciclo anterior (2019-2020), cuantifica a los potenciales demandantes de educación media superior para el ciclo 2020-2021. El bachillerato general de la UdeG incluye a los admitidos en sus diferentes modalidades: por competencias, por áreas interdisciplinarias y a distancia.

Alumnos

Proporción de alumnos de nivel medio superior en Jalisco por nivel educativo por la UdeG, ciclos 2015-2016 al 2020-2021

Cuadro 1.1.39

Nivel educativo	Ciclo					
	2015-2016	2016-2017	2017-2018	2018-2019	2019-2020	2020-2021
Estado de Jalisco	308,778	318,039	326,577	333,461	324,866	320,725
Bachillerato General	219,023	226,398	233,641	240,422	233,841	230,166
Bachillerato Técnico y Profesional Medio	89,755	91,641	92,936	93,039	91,025	90,559
Universidad de Guadalajara	146,502	150,011	156,365	160,430	161,357	172,473
Bachillerato General	130,495	132,885	137,612	141,290	142,382	152,757
Bachillerato Técnico y Profesional Medio	16,007	17,126	18,753	19,140	18,975	19,716
Porcentaje de atención UdeG	47.45	47.17	47.88	48.11	49.67	53.78
Bachillerato General	59.58	58.70	58.90	58.77	60.89	66.37
Bachillerato Técnico y Profesional Medio	17.83	18.69	20.18	20.57	20.85	21.77

Fuentes: Estado de Jalisco, Secretaría de Educación Jalisco. Universidad de Guadalajara, cuestionarios 911 de inicio de cursos SEP-ANUIES-INEGI.

Corte a: Septiembre de 2020.

Notas: Para la UdeG el bachillerato general incluye el bachillerato general a distancia. El total de Jalisco incluye el bachillerato a distancia de la UdeG.

Proporción de alumnos de nivel medio superior en Jalisco por subsistema atendidos por la UdeG, ciclos 2015-2016 al 2020-2021

Cuadro 1.1.40

Subsistema	Ciclo					
	2015-2016	2016-2017	2017-2018	2018-2019	2019-2020	2020-2021
Estado de Jalisco	308,778	318,039	326,577	333,461	324,866	320,725
Particular	68,764	73,151	75,723	78,803	70,639	56,843
Federal	31,495	31,944	31,921	31,828	31,180	30,780
Estatal	62,017	62,933	62,568	62,400	61,690	60,629
Universidad de Guadalajara	146,502	150,011	156,365	160,430	161,357	172,473
Porcentaje de atención UdeG	47.45	47.17	47.88	48.11	49.67	53.78

Fuentes: Estado de Jalisco, Secretaría de Educación Jalisco. Universidad de Guadalajara, cuestionarios 911 de inicio de cursos SEP-ANUIES-INEGI.

Corte a: Septiembre de 2020.

Notas: Para la UdeG el bachillerato general incluye el bachillerato general a distancia. El total de Jalisco incluye el bachillerato a distancia de la UdeG.

Atención de la UdeG a la demanda natural de nivel medio superior en Jalisco, ciclos 2015-2016 al 2020-2021

Cuadro 1.1.41

	Ciclo					
	2015-2016	2016-2017	2017-2018	2018-2019	2019-2020	2020-2021
Jóvenes de 15 a 17 años de edad en Jalisco	441,309	442,086	442,851	443,785	444,837	445,737
Alumnos de nivel medio superior en Jalisco	308,778	318,039	326,577	333,461	324,866	320,725
Alumnos de nivel medio superior en la UdeG	146,502	150,011	156,365	160,430	161,357	172,473
Porcentaje de atención UdeG	33.20	33.93	35.31	36.15	36.27	38.69

Fuentes: Jóvenes de 15 a 17 años de edad en Jalisco, estimación del CONAPO. Alumnos de nivel medio superior en Jalisco, Secretaría de Educación Jalisco. Alumnos de nivel medio superior en la UdeG, cuestionarios 911 de inicio de cursos SEP-ANUIES-INEGI.

Corte a: Septiembre de 2020.

Notas: Para la UdeG el nivel medio superior incluye el bachillerato general a distancia. El total de Jalisco incluye el bachillerato a distancia de la UdeG.

Absorción de egresados de secundaria en Jalisco por la UdeG, ciclos 2015-2016 al 2020-2021

Cuadro 1.1.42

	Ciclo					
	2015-2016	2016-2017	2017-2018	2018-2019	2019-2020	2020-2021
Egresados de secundaria en Jalisco	134,229	131,383	134,896	126,321	125,306	64,196
Admitidos en bachillerato general, bachillerato técnico y profesional medio en la UdeG	52,588	53,410	54,320	55,823	56,772	33,671
Porcentaje de absorción	39.18	40.65	40.27	44.19	45.31	52.45

Fuentes: Egresados, Secretaría de Educación Jalisco. Admitidos, Coordinación General de Control Escolar de la UdeG.

Corte a: Egresados, julio de cada año. Admitidos, agosto (calendario B) y enero (calendario A).

Notas: La cifra de egresados de secundaria en Jalisco corresponde al ciclo anterior al del levantamiento estadístico, cuantifica a los potenciales demandantes de educación media superior. El bachillerato general de la UdeG incluye a los admitidos en sus diferentes modalidades: por competencias, por áreas interdisciplinarias y a distancia.

Alumnos

Proporción de alumnos de nivel superior en Jalisco atendidos por la UdeG, por sexo y nivel educativo, ciclo 2020-2021

Cuadro 1.1.43

	Total	Hombres	Mujeres	Nivel educativo / Sexo					
				TSU y Licenciatura			Posgrado		
				Total	Hombres	Mujeres	Total	Hombres	Mujeres
Estado de Jalisco	286,039	134,997	151,042	266,847	126,012	140,835	19,192	8,985	10,207
Universidad de Guadalajara	138,372	64,737	73,635	131,733	61,274	70,459	6,639	3,463	3,176
Porcentaje de atención UdeG	48.38	47.95	48.75	49.37	48.63	50.03	34.59	38.54	31.12

Fuentes: Estado de Jalisco, Secretaría de Educación Jalisco. Universidad de Guadalajara, cuestionarios 911 de inicio de cursos SEP-ANUIES-INEGI.

Corte a: Septiembre de 2020.

Notas: Para la UdeG se incluye la matrícula en modalidad no escolarizada (a distancia). En el total de Jalisco se incluye la modalidad escolarizada y no escolarizada.

Proporción de alumnos nivel superior por subsistema en Jalisco atendidos por la UdeG, por ciclo y nivel educativo, ciclo 2019-2020

Cuadro 1.1.44

	Total	Hombres	Mujeres	Nivel educativo / Sexo					
				TSU y Licenciatura			Posgrado		
				Total	Hombres	Mujeres	Total	Hombres	Mujeres
Estado de Jalisco	286,039	134,997	151,042	266,847	126,012	140,835	19,192	8,985	10,207
Particular	108,112	47,999	60,113	97,392	43,213	54,179	10,720	4,786	5,934
Federal	9,859	6,833	3,026	9,549	6,593	2,956	310	240	70
Federal Transferido	4,181	778	3,403	3,501	593	2,908	680	185	495
Estatal	25,515	14,650	10,865	24,672	14,339	10,333	843	311	532
Universidad de Guadalajara	138,372	64,737	73,635	131,733	61,274	70,459	6,639	3,463	3,176
Porcentaje de atención UdeG	48.38	47.95	48.75	49.37	48.63	50.03	34.59	38.54	31.12

Fuentes: Estado de Jalisco, Secretaría de Educación Jalisco. Universidad de Guadalajara, cuestionarios 911 de inicio de cursos SEP-ANUIES-INEGI.

Corte a: Septiembre de 2020.

Notas: Para la UdeG se incluye la matrícula en modalidad no escolarizada (a distancia). En el total de Jalisco se incluye la modalidad escolarizada y no escolarizada.

Alumnos

Proporción de alumnos de sostenimiento público de nivel superior en Jalisco atendidos por la UdeG, ciclo 2020-2021

Cuadro 1.1.45

	Total	Hombres	Mujeres	Nivel educativo / Sexo					
				TSU y Licenciatura			Posgrado		
				Total	Hombres	Mujeres	Total	Hombres	Mujeres
Estado de Jalisco	177,927	86,998	90,929	169,455	82,799	86,656	8,472	4,199	4,273
Universidad de Guadalajara	138,372	64,737	73,635	131,733	61,274	70,459	6,639	3,463	3,176
Porcentaje de atención UdeG	77.77	74.41	80.98	77.74	74.00	81.31	78.36	82.47	74.33

Fuentes: Estado de Jalisco, Secretaría de Educación Jalisco. Universidad de Guadalajara, cuestionarios 911 de inicio de cursos SEP-ANUIES-INEGI.

Corte a: Septiembre de 2020.

Notas: Para la UdeG se incluye la matrícula en modalidad no escolarizada (a distancia). En el total de Jalisco se incluye la modalidad escolarizada y no escolarizada.

Atención de la UdeG a la demanda natural de nivel superior en Jalisco por sexo, ciclo 2020-2021

Cuadro 1.1.46

	Total	Hombres	Mujeres
Jóvenes de 18 a 23 años de edad en Jalisco	874,768	444,405	430,363
Alumnos de nivel superior en Jalisco	286,039	134,997	151,042
Alumnos de nivel superior en la UdeG	138,372	64,737	73,635
Porcentaje de atención	15.82	14.57	17.11

Fuentes: Jóvenes de 18 a 23 años de edad en Jalisco, estimación del CONAPO. Alumnos de nivel superior en Jalisco, Secretaría de Educación Jalisco. Alumnos de nivel superior en la UdeG, cuestionarios 911 de inicio de cursos, SEP-ANUIES-INEGI.

Corte a: Septiembre de 2020.

Notas: Para la UdeG se incluye la matrícula en modalidad no escolarizada (a distancia). En el total de Jalisco se incluye la modalidad escolarizada y no escolarizada.

Absorción de egresados de bachillerato general y bachillerato técnico en Jalisco por la UdeG, ciclo 2020-2021

Cuadro 1.1.47

	Total	Hombres	Mujeres
Egresados de bachillerato general y bachillerato técnico en Jalisco	86,273	39,333	46,940
Admitidos en licenciatura y técnico superior universitario en la UdeG	34,568	14,789	19,779
Porcentaje de absorción	40.07	37.60	42.14

Fuentes: Egresados, Secretaría de Educación Jalisco. Admitidos, Coordinación General de Control Escolar de la UdeG.

Corte a: Egresados, julio de 2020. Admitidos, agosto de 2020 (calendario B) y enero de 2021 (calendario A).

Notas: La cifra de egresados de bachillerato general y bachillerato técnico en Jalisco corresponde al ciclo anterior (2019-2020), cuantifica a los potenciales demandantes de educación superior para el ciclo 2020-2021.

Alumnos

Proporción de alumnos nivel superior por nivel educativo en Jalisco atendidos por la UdeG, ciclos 2015-2016 al 2020-2021

Cuadro 1.1.48

Nivel educativo	Ciclo					
	2015-2016	2016-2017	2017-2018	2018-2019	2019-2020	2020-2021
Estado de Jalisco	263,636	265,123	274,160	280,277	287,786	286,039
TSU y Licenciatura	242,711	245,681	255,630	261,717	268,914	266,847
Posgrado	20,925	19,442	18,530	18,560	18,872	19,192
Universidad de Guadalajara	118,665	120,298	123,932	127,330	130,243	138,372
TSU y Licenciatura	111,281	113,992	117,221	120,614	123,675	131,733
Posgrado	7,384	6,306	6,711	6,716	6,568	6,639
Porcentaje de atención UdeG	45.01	45.37	45.20	45.43	45.26	48.38
TSU y Licenciatura	45.85	46.40	45.86	46.09	45.99	49.37
Posgrado	35.29	32.43	36.22	36.19	34.80	34.59

Fuentes: Estado de Jalisco, Secretaría de Educación Jalisco. Universidad de Guadalajara, cuestionarios 911 de inicio de cursos SEP-ANUIES-INEGI.

Corte a: Septiembre de 2020.

Notas: Para la UdeG se incluye la matrícula en modalidad no escolarizada (a distancia). En el total de Jalisco se incluye la modalidad escolarizada y no escolarizada.

Proporción de alumnos nivel superior por subsistema en Jalisco atendidos por la UdeG, ciclos 2015-2016 al 2020-2021

Cuadro 1.1.49

Subsistema	Ciclo					
	2015-2016	2016-2017	2017-2018	2018-2019	2019-2020	2020-2021
Estado de Jalisco	263,636	265,123	274,160	280,277	287,786	286,039
Particular	107,946	107,362	112,577	115,155	118,587	108,112
Federal	9,991	9,995	10,238	9,945	10,012	9,859
Federal Transferido	2,245	2,248	2,522	3,035	3,802	4,181
Estatal	24,789	25,220	24,891	24,812	25,142	25,515
Universidad de Guadalajara	118,665	120,298	123,932	127,330	130,243	138,372
Porcentaje de atención UdeG	45.01	45.37	45.20	45.43	45.26	48.38

Fuentes: Estado de Jalisco, Secretaría de Educación Jalisco. Universidad de Guadalajara, cuestionarios 911 de inicio de cursos SEP-ANUIES-INEGI.

Corte a: Septiembre de 2020.

Notas: Para la UdeG se incluye la matrícula en modalidad no escolarizada (a distancia). En el total de Jalisco se incluye la modalidad escolarizada y no escolarizada.

Atención de la UdeG a la demanda natural de nivel superior en Jalisco, ciclos 2015-2016 al 2020-2021

Cuadro 1.1.50

	Ciclo					
	2015-2016	2016-2017	2017-2018	2018-2019	2019-2020	2020-2021
Jóvenes de 18 a 23 años de edad en Jalisco	876,737	877,446	876,580	875,454	874,732	874,768
Alumnos de nivel superior en Jalisco	263,636	265,123	274,160	280,277	287,786	286,039
Alumnos de nivel superior en la UdeG	118,665	120,298	123,932	127,330	130,243	138,372
Porcentaje de atención	13.53	13.71	14.14	14.54	14.89	15.82

Fuentes: Jóvenes de 18 a 23 años de edad en Jalisco, estimación del CONAPO. Alumnos de nivel superior en Jalisco, Secretaría de Educación Jalisco. Alumnos de nivel superior en la UdeG, cuestionarios 911 de inicio de cursos, SEP-ANUIES-INEGI.

Corte a: Septiembre de 2020.

Notas: Para la UdeG se incluye la matrícula en modalidad no escolarizada (a distancia). En el total de Jalisco se incluye la modalidad escolarizada y no escolarizada.

Absorción de egresados de educación media superior en Jalisco por la UdeG, ciclos 2015-2016 al 2020-2021

Cuadro 1.1.51

	Ciclo					
	2015-2016	2016-2017	2017-2018	2018-2019	2019-2020	2020-2021
Egresados de bachillerato general y bachillerato técnico en Jalisco	72,659	77,558	77,113	85,179	88,177	86,273
Admitidos a técnico superior universitario y licenciatura en la UdeG	32,108	31,582	31,947	32,455	34,024	34,568
Porcentaje de absorción	44	41	41	38	39	40

Fuentes: Egresados, Secretaría de Educación Jalisco. Admitidos, Coordinación General de Control Escolar de la UdeG.

Corte a: Egresados, julio de cada año. Admitidos, agosto (calendario B) y enero (calendario A).

Notas: La cifra de egresados de bachillerato general y bachillerato técnico en Jalisco corresponde al ciclo anterior al levantamiento estadístico, cuantifica a los potenciales demandantes de educación superior.

Alumnos

Concursantes y admitidos al nivel medio superior en la UdeG, por sexo y entidad, calendarios 2020B y 2021A

Cuadro 1.1.52

Entidad universitaria / Sexo	Concursantes		Admitidos	
	2020B	2021A	2020B	2021A
Red universitaria	67,827	26,204	40,549	20,659
Hombres	31,947	14,844	16,279	11,258
Mujeres	35,880	11,360	24,270	9,401
Bachillerato general	62,707	25,594	37,222	20,049
Hombres	29,166	14,523	14,682	10,937
Mujeres	33,541	11,071	22,540	9,112
SEMS	62,619	25,477	37,143	19,937
Hombres	29,134	14,480	14,655	10,897
Mujeres	33,485	10,997	22,488	9,040
Escuelas metropolitanas	33,812	18,024	15,788	13,899
Hombres	15,702	10,166	5,536	7,439
Mujeres	18,110	7,858	10,252	6,460
Escuelas regionales	28,807	7,453	21,355	6,038
Hombres	13,432	4,314	9,119	3,458
Mujeres	15,375	3,139	12,236	2,580
SUV	88	117	79	112
Hombres	32	43	27	40
Mujeres	56	74	52	72
Profesional medio y Bachillerato Técnico	5,120	610	3,327	610
Hombres	2,781	321	1,597	321
Mujeres	2,339	289	1,730	289
SEMS-escuelas metropolitanas	4,184	134	2,484	134
Hombres	2,323	93	1,206	93
Mujeres	1,861	41	1,278	41
CUAAD	155	0	155	0
Hombres	99	0	99	0
Mujeres	56	0	56	0
CUCS	213	183	197	183
Hombres	51	57	44	57
Mujeres	162	126	153	126
SEMS-escuelas regionales	528	272	451	272
Hombres	300	166	240	166
Mujeres	228	106	211	106
CUSUR	40	21	40	21
Hombres	8	5	8	5
Mujeres	32	16	32	16

Fuente: Coordinación General de Control Escolar.

Corte a: Calendario B, agosto de 2020. Calendario A, enero de 2021.

Notas: Los concursantes son aquellos que, habiendo iniciado un trámite de admisión, cumplen con todos los requisitos para concursar por un lugar de primer ingreso.

Los admitidos son aquellos concursantes que, al terminar el proceso de selección de primer ingreso, están sobre el puntaje mínimo del examen de admisión y hay cupo disponible para su ingreso.

A partir del calendario 2016B hubo un cambio en SEMS en el proceso de admisión, dictaminándose los admitidos de los calendarios 2020B y 2021A sobre los mismos concursantes del calendario 2020B.

Alumnos

Concursantes y admitidos a pregrado en la UdeG, calendarios 2020B y 2021A

Cuadro 1.1.53

Entidad universitaria	Concursantes		Admitidos	
	2020B	2021A	2020B	2021A
Red universitaria	52,262	36,606	18,722	15,846
Hombres	23,382	15,654	8,249	6,540
Mujeres	28,880	20,952	10,473	9,306
TSU	951	810	362	338
Hombres	402	308	162	118
Mujeres	549	502	200	220
CU temáticos	875	785	312	313
Hombres	326	283	112	93
Mujeres	549	502	200	220
CUCS	875	785	312	313
Hombres	326	283	112	93
Mujeres	549	502	200	220
CU regionales	76	25	50	25
Hombres	76	25	50	25
Mujeres	0	0	0	0
CUCOSTASUR	76	25	50	25
Hombres	76	25	50	25
Mujeres	0	0	0	0
Licenciatura	51,311	35,796	18,360	15,508
Hombres	22,980	15,346	8,087	6,422
Mujeres	28,331	20,450	10,273	9,086
CU temáticos	33,434	25,002	9,824	9,536
Hombres	15,337	11,085	4,420	4,036
Mujeres	18,097	13,917	5,404	5,500
CUAAD	3,300	2,483	916	870
Hombres	1,574	1,101	389	304
Mujeres	1,726	1,382	527	566
CUCBA	1,967	1,487	878	794
Hombres	874	624	403	336
Mujeres	1,093	863	475	458
CUCEA	8,122	5,764	2,839	2,833
Hombres	3,787	2,793	988	1,150
Mujeres	4,335	2,971	1,851	1,683
CUCEI	6,915	5,143	2,242	2,225
Hombres	4,827	3,476	1,595	1,469
Mujeres	2,088	1,667	647	756
CUCS	9,419	7,224	1,409	1,410
Hombres	2,844	2,014	473	323
Mujeres	6,575	5,210	936	1,087
CUCSH	3,711	2,901	1,540	1,404
Hombres	1,431	1,077	572	454
Mujeres	2,280	1,824	968	950

Alumnos

Concursantes y admitidos a pregrado en la UdeG, calendarios 2020B y 2021A

Cuadro 1.1.53

Entidad universitaria	Concursantes		Admitidos	
	2020B	2021A	2020B	2021A
CU regionales	16,964	9,959	7,699	5,197
Hombres	7,231	3,893	3,288	2,044
Mujeres	9,733	6,066	4,411	3,153
CUALTOS	2,377	1,203	633	442
Hombres	877	409	236	118
Mujeres	1,500	794	397	324
CUCIÉNEGA	1,568	774	971	568
Hombres	752	380	414	269
Mujeres	816	394	557	299
CUCOSTA	2,455	1,247	1,165	807
Hombres	1,033	492	518	358
Mujeres	1,422	755	647	449
CUCOSTASUR	886	470	745	422
Hombres	419	203	370	194
Mujeres	467	267	375	228
CULAGOS	763	375	575	282
Hombres	386	143	301	106
Mujeres	377	232	274	176
CUNORTE	513	202	513	202
Hombres	221	66	221	66
Mujeres	292	136	292	136
CUSUR	2,750	1,738	1,010	841
Hombres	1,064	671	356	315
Mujeres	1,686	1,067	654	526
CUTONALÁ	4,183	3,144	1,158	1,118
Hombres	1,834	1,257	459	425
Mujeres	2,349	1,887	699	693
CUVALLES	1,469	806	929	515
Hombres	645	272	413	193
Mujeres	824	534	516	322
SUV	913	835	837	775
Hombres	412	368	379	342
Mujeres	501	467	458	433

Fuente: Coordinación General de Control Escolar.

Corte a: Calendario B, agosto de 2020. Calendario A, enero de 2021.

Notas: Los concursantes son aquellos que, habiendo iniciado un trámite de admisión, cumplen con todos los requisitos para concursar por un lugar de primer ingreso.

Los admitidos son aquellos concursantes que, al terminar el proceso de selección de primer ingreso, están sobre el puntaje mínimo del examen de admisión y hay cupo disponible para su ingreso.

Alumnos

Evolución de concursantes y admitidos a educación media superior en la UdeG, calendarios 2015A al 2021A

Cuadro 1.1.54

Año / Calendario escolar		Nivel educativo / Entidad universitaria													
		Red universitaria	Bachillerato General	Esc. Metropolitana SEMS	Esc. Regional SEMS	SUV	BT y Pme	Esc. Metropolitanas	Esc. Metropolitana SEMS	CUAAD	CUCS	Esc. Regionales	Esc. Regional SEMS	CUSUR	
2015	Calendario A	Concursantes	26,096	d.p.	d.p.	d.p.	147	d.p.	d.p.	d.p.	-	363	d.p.	d.p.	65
		Admitidos	17,340	d.p.	d.p.	d.p.	133	d.p.	d.p.	d.p.	-	238	d.p.	d.p.	50
	Calendario B	Concursantes	70,580	d.p.	d.p.	d.p.	113	d.p.	d.p.	d.p.	201	338	d.p.	d.p.	70
		Admitidos	33,189	d.p.	d.p.	d.p.	94	d.p.	d.p.	d.p.	200	180	d.p.	d.p.	50
2016	Calendario A	Concursantes	33,174	d.p.	d.p.	d.p.	146	d.p.	d.p.	d.p.	-	248	d.p.	d.p.	71
		Admitidos	19,399	d.p.	d.p.	d.p.	138	d.p.	d.p.	d.p.	-	180	d.p.	d.p.	50
	Calendario B	Concursantes	69,724	d.p.	d.p.	d.p.	113	d.p.	d.p.	d.p.	176	219	d.p.	d.p.	53
		Admitidos	33,738	d.p.	d.p.	d.p.	93	d.p.	d.p.	d.p.	176	219	d.p.	d.p.	40
2017	Calendario A	Concursantes	399	d.p.	d.p.	d.p.	103	d.p.	d.p.	d.p.	-	251	d.p.	d.p.	45
		Admitidos	19,672	d.p.	d.p.	d.p.	96	d.p.	d.p.	d.p.	-	221	d.p.	d.p.	45
	Calendario B	Concursantes	73,846	d.p.	d.p.	d.p.	82	d.p.	d.p.	d.p.	199	330	d.p.	d.p.	40
		Admitidos	34,597	d.p.	d.p.	d.p.	76	d.p.	d.p.	d.p.	199	210	d.p.	d.p.	40
2018	Calendario A	Concursantes	403	d.p.	d.p.	d.p.	98	d.p.	d.p.	d.p.	-	254	d.p.	d.p.	51
		Admitidos	19,723	d.p.	d.p.	d.p.	81	d.p.	d.p.	d.p.	-	207	d.p.	d.p.	40
	Calendario B	Concursantes	70,441	d.p.	d.p.	d.p.	91	d.p.	d.p.	d.p.	171	335	d.p.	d.p.	58
		Admitidos	36,100	d.p.	d.p.	d.p.	76	d.p.	d.p.	d.p.	171	220	d.p.	d.p.	40
2019	Calendario A	Concursantes	292	d.p.	d.p.	d.p.	80	d.p.	d.p.	d.p.	-	174	d.p.	d.p.	38
		Admitidos	20,324	d.p.	d.p.	d.p.	64	d.p.	d.p.	d.p.	-	174	d.p.	d.p.	38
	Calendario B	Concursantes	68,868	d.p.	d.p.	d.p.	96	d.p.	d.p.	d.p.	139	243	d.p.	d.p.	44
		Admitidos	37,062	d.p.	d.p.	d.p.	78	d.p.	d.p.	d.p.	139	194	d.p.	d.p.	40
2020	Calendario A	Concursantes	300	d.p.	d.p.	d.p.	92	d.p.	d.p.	d.p.	-	172	d.p.	d.p.	36
		Admitidos	19,710	d.p.	d.p.	d.p.	78	d.p.	d.p.	d.p.	-	172	d.p.	d.p.	36
	Calendario B	Concursantes	68,570	62,707	33,631	28,988	88	5,863	4,552	4,184	155	213	1,311	1,271	40
		Admitidos	41,097	37,222	15,607	21,536	79	3,875	2,836	2,484	155	197	1,039	999	40
2021	Calendario A	Concursantes	321	117	-	-	117	204	183	-	-	183	21	-	21
		Admitidos	22,225	20,049	13,899	6,038	112	2,176	1,883	1,700	-	183	293	272	21

Fuente: Coordinación General de Control Escolar.

Corte a: Calendario B, agosto del año respectivo. Calendario A, enero del año respectivo.

Notas: BT = Bachillerato técnico. PMe = Profesional medio.

A partir del año 2015 la admisión para el calendario A es en enero, en los años anteriores se hacía en febrero.

A partir del calendario 2016B hubo un cambio en SEMS en el proceso de admisión, dictaminándose los admitidos de los calendarios B y A sobre los mismos concursantes del calendario B.

d.p. = La dependencia responsable no estuvo en condiciones de entregar la información al cierre de la edición del 10 de marzo de 2021.

Alumnos

Evolución de concursantes y admitidos a técnico superior universitario en la UdeG, calendarios 2015A al 2021A

Cuadro 1.1.55

Año / Calendario escolar			Entidad universitaria				
			Red universitaria	CU temáticos	CUCS	CU regionales	CUCOSTASUR
2015	Calendario A	Concursantes	726	700	700	26	26
		Admitidos	343	317	317	26	26
	Calendario B	Concursantes	829	769	769	60	60
		Admitidos	355	300	300	55	55
2016	Calendario A	Concursantes	804	768	768	36	36
		Admitidos	336	300	300	36	36
	Calendario B	Concursantes	811	750	750	61	61
		Admitidos	355	300	300	55	55
2017	Calendario A	Concursantes	771	729	729	42	42
		Admitidos	342	300	300	42	42
	Calendario B	Concursantes	850	803	803	47	47
		Admitidos	347	300	300	47	47
2018	Calendario A	Concursantes	706	674	674	32	32
		Admitidos	325	293	293	32	32
	Calendario B	Concursantes	811	716	716	95	95
		Admitidos	354	299	299	55	55
2019	Calendario A	Concursantes	772	715	715	57	57
		Admitidos	357	300	300	57	57
	Calendario B	Concursantes	893	805	805	88	88
		Admitidos	350	300	300	50	50
2020	Calendario A	Concursantes	799	752	752	47	47
		Admitidos	340	300	300	40	40
	Calendario B	Concursantes	951	875	875	76	76
		Admitidos	362	312	312	50	50
2021	Calendario A	Concursantes	810	785	785	25	25
		Admitidos	338	313	313	25	25

Fuente: Coordinación General de Control Escolar.

Corte a: Calendario B, agosto del año respectivo. Calendario A, enero del año respectivo.

Nota: A partir del año 2015 la admisión para el calendario A es en enero, en los años anteriores se hacía en febrero.

Alumnos
Evolución de concursantes y admitidos a licenciatura en la UdeG, calendarios 2015A al 2021A

Cuadro 1.1.56

Año / Calendario escolar		Entidad universitaria																SUV				
		Red universitaria	CU temáticos	CUAAD	CUCBA	CUCEA	CUCEI	CUCS	CUCSH	CU regionales	CUALTOS	CUCIÉNEGA	CUCOSTA	CUCOSTASUR	CULAGOS	CUNORTE	CUSUR		CUTONALÁ	CUVALLES	CUTLAJOMULCO ¹	
2015	Calendario A	Concursantes	31,714	21,885	2,105	1,210	4,472	4,013	6,606	3,479	9,034	960	1,265	1,043	419	288	269	1,603	2,144	1,043	-	795
	Admitidos	14,853	8,555	798	727	2,379	1,815	1,513	1,323	5,591	352	1,050	694	359	288	269	821	793	965	-	707	
2015	Calendario B	Concursantes	43,481	29,214	2,718	1,473	5,795	5,972	9,057	4,199	13,527	2,062	1,795	1,703	840	596	534	2,246	2,610	1,141	-	740
	Admitidos	16,649	9,007	828	769	2,551	1,969	1,483	1,407	7,010	573	1,292	1,002	547	523	534	818	845	876	-	632	
2016	Calendario A	Concursantes	32,989	22,897	2,104	1,238	4,736	4,459	6,728	3,632	9,434	1,079	1,115	949	501	268	276	1,586	2,557	1,103	-	658
	Admitidos	14,768	8,778	807	727	2,551	1,859	1,440	1,394	5,396	396	900	650	396	257	275	835	811	876	-	594	
2016	Calendario B	Concursantes	44,148	29,226	2,690	1,641	6,073	6,179	8,710	3,933	14,235	2,221	1,374	1,828	882	639	474	2,479	2,857	1,481	-	687
	Admitidos	16,434	8,986	843	823	2,550	1,986	1,406	1,378	6,862	572	943	1,065	565	482	474	940	844	977	-	586	
2017	Calendario A	Concursantes	33,216	23,130	1,994	1,363	5,177	4,789	6,547	3,260	9,333	1,152	881	993	580	255	198	1,715	2,791	768	-	753
	Admitidos	14,451	8,885	799	845	2,580	1,954	1,328	1,379	4,906	396	713	664	465	239	198	848	846	537	-	660	
2017	Calendario B	Concursantes	46,116	30,811	2,711	1,712	6,737	6,549	9,053	4,049	14,555	2,340	1,367	2,040	885	569	448	2,727	2,900	1,279	-	750
	Admitidos	16,647	9,156	866	853	2,580	2,060	1,360	1,437	6,836	572	850	1,093	686	440	448	955	981	811	-	655	
2018	Calendario A	Concursantes	33,669	23,726	2,118	1,366	5,468	4,995	6,559	3,220	9,167	1,111	861	1,077	513	302	159	1,776	2,527	841	-	776
	Admitidos	14,628	8,873	801	850	2,580	1,960	1,334	1,348	5,082	396	658	716	437	271	159	813	980	652	-	673	
2018	Calendario B	Concursantes	51,992	34,023	2,917	1,699	7,124	7,484	9,877	4,922	17,251	2,621	1,469	2,356	1,140	754	579	3,166	3,619	1,547	-	718
	Admitidos	17,148	9,442	862	867	2,583	2,104	1,468	1,558	7,144	573	902	1,125	776	503	579	901	1,025	760	-	562	
2019	Calendario A	Concursantes	37,613	25,804	2,286	1,549	5,754	5,499	7,076	3,640	11,094	1,304	1,006	1,253	666	437	153	1,869	3,456	950	-	715
	Admitidos	17,589	11,456	847	877	2,663	2,049	1,434	3,586	5,536	406	986	876	492	314	153	792	1,025	492	-	597	
2019	Calendario B	Concursantes	52,912	35,276	3,675	2,059	7,586	7,605	10,061	4,290	16,708	2,706	1,555	2,356	971	778	516	2,989	3,315	1,522	-	928
	Admitidos	18,053	9,549	909	898	2,692	2,152	1,399	1,499	7,748	580	909	1,883	552	541	516	927	1,025	815	-	756	
2020	Calendario A	Concursantes	38,194	26,996	2,599	1,699	5,975	5,782	7,713	3,228	10,465	1,202	1,007	1,302	624	436	207	1,976	2,758	953	-	733
	Admitidos	15,281	9,272	835	835	2,700	2,055	1,419	1,428	5,330	396	688	834	476	318	207	834	1,065	512	-	679	
2020	Calendario B	Concursantes	51,891	33,434	3,300	1,967	8,122	6,915	9,419	3,711	17,544	2,377	1,568	2,455	886	763	513	2,750	4,183	1,469	580	913
	Admitidos	18,859	9,824	916	878	2,839	2,242	1,409	1,540	8,198	633	971	1,165	745	575	513	1,010	1,158	929	499	837	
2021	Calendario A	Concursantes	35,796	25,002	2,483	1,487	5,764	5,143	7,224	2,901	9,959	1,203	774	1,247	470	375	202	1,738	3,144	806	-	835
	Admitidos	15,508	9,536	870	794	2,833	2,225	1,410	1,404	5,197	442	568	807	422	282	202	841	1,118	515	-	775	

Fuente: Coordinación General de Control Escolar.

Corte a: Calendario B, agosto del año respectivo. Calendario A, enero del año respectivo.

 Notas: ¹ Los datos de la CUTLAJOMULCO corresponden al calendario 2020Z, cuya fecha de inicio de clases fue el 1 de septiembre de 2020. A partir del año 2015 la admisión para el calendario A es en enero, en los años anteriores se hacía en febrero.

Evolución de concursantes y admitidos en la UdeG, calendarios 2015A al 2021A

Cuadro 1.1.57

Año / Calendario escolar		Entidad universitaria																						
		Red universitaria	Centros Universitarios	CU temáticos	CUPAAD	CUCBA	CUCEA	CUCEI	CUCS	CUCSH	CU regionales	CUALTOS	CUCIÉNEGA	CUCOSTA	CUCOSTASUR	CULAGOS	CUNORTE	CUSUR	CUTONALA	CUVALLES	CUTLAJOMULCO	SUV	SEMS	
2015	Calendario A	Concursantes	58,536	32,073	22,948	2,105	1,210	4,472	4,013	7,669	3,479	9,125	960	1,265	1,043	445	288	269	1,668	2,144	1,043	-	942	25,521
	Admitidos	32,536	14,777	9,110	798	727	2,379	1,815	2,068	1,323	5,667	352	1,050	694	385	288	269	871	793	965	-	840	16,919	
2015	Calendario B	Concursantes	114,890	44,179	30,522	2,919	1,473	5,795	5,972	10,164	4,199	13,657	2,062	1,795	1,703	900	596	534	2,316	2,610	1,141	-	853	69,858
	Admitidos	50,193	16,802	9,687	1,028	769	2,551	1,969	1,963	1,407	7,115	573	1,292	1,002	602	523	534	868	845	876	-	726	32,665	
2016	Calendario A	Concursantes	66,967	33,454	23,913	2,104	1,238	4,736	4,459	7,744	3,632	9,541	1,079	1,115	949	537	268	276	1,657	2,557	1,103	-	804	32,709
	Admitidos	34,503	14,740	9,258	807	727	2,551	1,859	1,920	1,394	5,482	396	900	650	432	257	275	885	811	876	-	732	19,031	
2016	Calendario B	Concursantes	114,683	44,720	30,371	2,866	1,641	6,073	6,179	9,679	3,933	14,349	2,221	1,374	1,828	943	639	474	2,532	2,857	1,481	-	800	69,163
	Admitidos	50,527	16,638	9,681	1,019	823	2,550	1,986	1,925	1,378	6,957	572	943	1,065	620	482	474	980	844	977	-	679	33,210	
2017	Calendario A	Concursantes	34,386	33,530	24,110	1,994	1,363	5,177	4,789	7,527	3,260	9,420	1,152	881	993	622	255	198	1,760	2,791	768	-	856	0
	Admitidos	34,465	14,399	9,406	799	845	2,580	1,954	1,849	1,379	4,993	396	713	664	507	239	198	893	846	537	-	756	19,310	
2017	Calendario B	Concursantes	120,812	46,785	32,143	2,910	1,712	6,737	6,549	10,186	4,049	14,642	2,340	1,367	2,040	932	569	448	2,767	2,900	1,279	-	832	73,195
	Admitidos	51,591	16,788	9,865	1,065	853	2,580	2,060	1,870	1,437	6,923	572	850	1,093	733	440	448	995	981	811	-	731	34,072	
2018	Calendario A	Concursantes	34,778	33,904	24,654	2,118	1,366	5,468	4,995	7,487	3,220	9,250	1,111	861	1,077	545	302	159	1,827	2,527	841	-	874	0
	Admitidos	34,676	14,527	9,373	801	850	2,580	1,960	1,834	1,348	5,154	396	658	716	469	271	159	853	980	652	-	754	19,395	
2018	Calendario B	Concursantes	123,244	52,649	35,245	3,088	1,699	7,124	7,484	10,928	4,922	17,404	2,621	1,469	2,356	1,235	754	579	3,224	3,619	1,547	-	809	69,786
	Admitidos	53,602	17,371	10,132	1,033	867	2,583	2,104	1,987	1,558	7,239	573	902	1,125	831	503	579	941	1,025	760	-	638	35,593	
2019	Calendario A	Concursantes	38,677	37,882	26,693	2,286	1,549	5,754	5,499	7,965	3,640	11,189	1,304	1,006	1,253	723	437	153	1,907	3,456	950	-	795	0
	Admitidos	38,270	17,561	11,930	847	877	2,663	2,049	1,908	3,586	5,631	406	986	876	549	314	153	830	1,025	492	-	661	20,048	
2019	Calendario B	Concursantes	122,673	53,303	36,463	3,814	2,059	7,586	7,605	11,109	4,290	16,840	2,706	1,555	2,356	1,059	778	516	3,033	3,315	1,522	-	1,024	68,346
	Admitidos	55,465	18,020	10,182	1,048	898	2,692	2,152	1,893	1,499	7,838	580	909	1,883	602	541	516	967	1,025	815	-	834	36,611	
2020	Calendario A	Concursantes	39,293	38,468	27,920	2,599	1,699	5,975	5,782	8,637	3,228	10,548	1,202	1,007	1,302	671	436	207	2,012	2,758	953	-	825	0
	Admitidos	35,331	15,150	9,744	835	835	2,700	2,055	1,891	1,428	5,406	396	688	834	516	318	207	870	1,065	512	-	757	19,424	
2020	Calendario B	Concursantes	120,141	52,337	34,677	3,455	1,967	8,122	6,915	10,507	3,711	17,660	2,377	1,568	2,455	962	763	513	2,790	4,183	1,469	580	1,001	66,803
	Admitidos	59,319	18,776	10,488	1,071	878	2,839	2,242	1,918	1,540	8,288	633	971	1,165	795	575	513	1,050	1,158	929	499	916	39,627	
2021	Calendario A	Concursantes	36,927	35,975	25,970	2,483	1,487	5,764	5,143	8,192	2,901	10,005	1,203	774	1,247	495	375	202	1,759	3,144	806	-	952	0
	Admitidos	37,799	15,275	10,032	870	794	2,833	2,225	1,906	1,404	5,243	442	568	807	447	282	202	862	1,118	515	-	887	21,637	

Fuente: Coordinación General de Control Escolar.

Corte a: Calendario B, agosto del año respectivo. Calendario A, enero del año respectivo.

 Notas: ¹ Los datos de la CUTLAJOMULCO corresponden al calendario 2020Z, cuya fecha de inicio de clases fue el 1 de septiembre de 2020.

A partir del año 2015 la admisión para el calendario A es en enero, en los años anteriores se hacía en febrero.

El conteo no incluye a los posgrados.

Alumnos

Resultados de la aplicación de la Prueba de Aptitud Académica en CU, razonamiento verbal, calendarios 2020B y 2021A

Cuadro 1.1.58

Entidad universitaria	Calendario									
	2020B					2021A				
	Total de exámenes	Promedio	Desviación estándar	Máximo	Mínimo	Total de exámenes	Promedio	Desviación estándar	Máximo	Mínimo
Centros universitarios	34,950	510		759	221	0	0		0	0
CU temáticos	24,473	517		752	221	0	0		0	0
CUAAD	3,530	524	87	737	238	-	-	-	-	-
CUCBA	2,052	481	89	711	238	-	-	-	-	-
CUCEA	-	-	-	-	-	-	-	-	-	-
CUCEI	5,579	531	89	752	254	-	-	-	-	-
CUCS	11,157	516	96	745	221	-	-	-	-	-
CUCSH	2,155	508	88	729	244	-	-	-	-	-
CU regionales	10,477	493		759	221	0	0		0	0
CUALTOS	2,498	503	88	719	239	-	-	-	-	-
CUCIÉNEGA	513	496	85	697	262	-	-	-	-	-
CUCOSTA	2,105	486	92	727	230	-	-	-	-	-
CUCOSTASUR	537	445	86	669	254	-	-	-	-	-
CULAGOS	540	478	88	689	254	-	-	-	-	-
CUNORTE	-	-	-	-	-	-	-	-	-	-
CUSUR	1,767	493	96	737	221	-	-	-	-	-
CUTONALÁ	1,319	550	93	759	254	-	-	-	-	-
CUVALLES	666	445	86	707	252	-	-	-	-	-
CUTLAJOMULCO ¹	532	458	88	692	244	-	-	-	-	-

Fuente: Coordinación General de Control Escolar.

Corte a: Mayo (calendario B) y noviembre (calendario A). Cada uno en sus respectivos años.

Nota: Para el calendario 2021A no hay información.

¹ Los datos de la CUTLAJOMULCO corresponden al calendario 2020Z, cuya fecha de inicio de clases fue el 1 de septiembre de 2020. Desde el calendario 2018B aquí se incluyen los resultados de redacción indirecta y razonamiento verbal.

Alumnos

Resultados de la aplicación de la Prueba de Aptitud Académica en CU, razonamiento matemático, calendarios 2020B y 2021A

Cuadro 1.1.59

Entidad universitaria	Calendario									
	2020B					2021A				
	Total de exámenes	Promedio	Desviación estándar	Máximo	Mínimo	Total de exámenes	Promedio	Desviación estándar	Máximo	Mínimo
Centros universitarios	34,985	522		800	201	0	0		0	0
CU temáticos	24,474	527		800	201	0	0		0	0
CUAAD	3,531	525	103	800	256	-	-	-	-	-
CUCBA	2,053	481	97	775	201	-	-	-	-	-
CUCEA	-	-	-	-	-	-	-	-	-	-
CUCEI	5,578	565	109	800	234	-	-	-	-	-
CUCS	11,157	523	114	800	223	-	-	-	-	-
CUCSH	2,155	497	101	788	267	-	-	-	-	-
CU regionales	10,511	510		800	212	0	0		0	0
CUALTOS	2,498	524	103	800	278	-	-	-	-	-
CUCIÉNEGA	514	524	100	775	267	-	-	-	-	-
CUCOSTA	2,138	499	110	788	212	-	-	-	-	-
CUCOSTASUR	537	450	90	728	256	-	-	-	-	-
CULAGOS	540	497	109	788	278	-	-	-	-	-
CUNORTE	-	-	-	-	-	-	-	-	-	-
CUSUR	1,767	512	110	788	234	-	-	-	-	-
CUTONALÁ	1,319	565	115	800	278	-	-	-	-	-
CUVALLES	666	458	97	751	245	-	-	-	-	-
CUTLAJOMULCO ¹	532	464	94	739	267	-	-	-	-	-

Fuente: Coordinación General de Control Escolar.

Corte a: Mayo (calendario B) y noviembre (calendario A). Cada uno en sus respectivos años.

Nota: Para el calendario 2021A no hay información.

¹ Los datos de la CUTLAJOMULCO corresponden al calendario 2020Z, cuya fecha de inicio de clases fue el 1 de septiembre de 2020.

Alumnos

Resultados de la aplicación de la Prueba de Aptitud Académica en CU, inglés, calendarios 2020B y 2021A

Cuadro 1.1.60

Entidad universitaria	Calendario									
	2020B					2021A				
	Total de exámenes	Promedio	Desviación estándar	Máximo	Mínimo	Total de exámenes	Promedio	Desviación estándar	Máximo	Mínimo
Centros universitarios	0	0		0	0	0	0		0	0
CU temáticos	0	0		0	0	0	0		0	0
CUAAD	-	-	-	-	-	-	-	-	-	-
CUCBA	-	-	-	-	-	-	-	-	-	-
CUCEA	-	-	-	-	-	-	-	-	-	-
CUCEI	-	-	-	-	-	-	-	-	-	-
CUCS	-	-	-	-	-	-	-	-	-	-
CUCSH	-	-	-	-	-	-	-	-	-	-
CU regionales	0	0		0	0	0	0		0	0
CUALTOS	-	-	-	-	-	-	-	-	-	-
CUCIÉNEGA	-	-	-	-	-	-	-	-	-	-
CUCOSTA	-	-	-	-	-	-	-	-	-	-
CUCOSTASUR	-	-	-	-	-	-	-	-	-	-
CULAGOS	-	-	-	-	-	-	-	-	-	-
CUNORTE	-	-	-	-	-	-	-	-	-	-
CUSUR	-	-	-	-	-	-	-	-	-	-
CUTONALÁ	-	-	-	-	-	-	-	-	-	-
CUVALLES	-	-	-	-	-	-	-	-	-	-
CUTLAJOMULCO ¹	-	-	-	-	-	-	-	-	-	-

Fuente: Coordinación General de Control Escolar.

Corte a: Mayo (calendario B) y noviembre (calendario A). Cada uno en sus respectivos años.

Nota: Para el calendario 2020B y 2021A no hay información

¹ Los datos de la CUTLAJOMULCO corresponden al calendario 2020Z, cuya fecha de inicio de clases fue el 1 de septiembre de 2020.

Alumnos

Resultados de la aplicación de la Prueba Piense II para ingresar al nivel medio superior en los CU, habilidad cognoscitiva, calendarios 2015A al 2021A

Cuadro 1.1.61

Entidad universitaria	Calendario														
	2015A					2015B					2016A				
	Total de exámenes	Promedio	Desviación estándar	Máximo	Mínimo	Total de exámenes	Promedio	Desviación estándar	Máximo	Mínimo	Total de exámenes	Promedio	Desviación estándar	Máximo	Mínimo
Centros universitarios	480	50.3		73	29	1,008	57.9		78	27	358	51.0		73	27
CUAAD	-	-	-	-	-	527	62.0	9.0	78	30	-	-	-	-	-
CUCS	400	51.0	9.0	73	30	394	54.0	9.0	75	27	279	51.0	8.0	71	27
CUSUR	80	47.0	8.0	67	29	87	51.0	9.0	74	29	79	51.0	9.0	73	29

Entidad universitaria	Calendario														
	2016B					2017A					2017B				
	Total de exámenes	Promedio	Desviación estándar	Máximo	Mínimo	Total de exámenes	Promedio	Desviación estándar	Máximo	Mínimo	Total de exámenes	Promedio	Desviación estándar	Máximo	Mínimo
Centros universitarios	745	56.4		80	26	305	49.7		69	26	902	54.8		78	24
CUAAD	485	60.0	9.0	80	26	-	-	-	-	-	512	60.0	10.0	78	24
CUCS	200	50.0	9.0	70	29	253	50.0	80.0	69	26	332	48.0	9.0	74	24
CUSUR	60	49.0	8.0	66	30	52	48.0	8.0	62	34	58	48.0	8.0	66	29

Entidad universitaria	Calendario														
	2018A					2018B					2019A				
	Total de exámenes	Promedio	Desviación estándar	Máximo	Mínimo	Total de exámenes	Promedio	Desviación estándar	Máximo	Mínimo	Total de exámenes	Promedio	Desviación estándar	Máximo	Mínimo
Centros universitarios	320	49.7		73	27	900	55.0		79	27	262	46.1		75	20
CUAAD	-	-	-	-	-	506	60.0	10.0	79	28	-	-	-	-	-
CUCS	265	50.0	9.0	73	27	328	49.0	9.0	71	27	217	47.0	9.0	75	30
CUSUR	55	48.0	7.0	64	31	66	47.0	8.0	71	34	45	42.0	8.0	59	20

Alumnos

Resultados de la aplicación de la Prueba Piense II para ingresar al nivel medio superior en los CU, habilidad cognoscitiva, calendarios 2015A al 2021A

Cuadro 1.1.61

Entidad universitaria	Calendario														
	2019B					2020A					2020B				
	Total de exámenes	Promedio	Desviación estándar	Máximo	Mínimo	Total de exámenes	Promedio	Desviación estándar	Máximo	Mínimo	Total de exámenes	Promedio	Desviación estándar	Máximo	Mínimo
Centros universitarios	766	55.6		77	30	237	47.3		78	28	258	45.0		73	20
CUAAD	452	60	9	77	32	-	-	-	-	-	-	-	-	-	-
CUCS	268	49.0	9.0	70	30	196	48.0	10.0	78	29	258	45.0	10.0	73	20
CUSUR	46	50.0	9.0	68	35	41	44.0	8.0	64	28	-	-	-	-	-

Entidad universitaria	Calendario				
	2021A				
	Total de exámenes	Promedio	Desviación estándar	Máximo	Mínimo
Centros universitarios	205	48.0		70	23
CUAAD	-	-	-	-	-
CUCS	205	48.0	10.0	70	23
CUSUR	-	-	-	-	-

Fuente: Coordinación General de Control Escolar.

Corte a: Calendario A, noviembre del año respectivo. Calendario B, mayo del año respectivo.

Alumnos

Resultados de la aplicación de la Prueba Piense II para ingresar al nivel medio superior en los CU, conocimiento del español, calendarios 2015A al 2021A

Cuadro 1.1.62

Entidad universitaria	Calendario														
	2015A					2015B					2016A				
	Total de exámenes	Promedio	Desviación estándar	Máximo	Mínimo	Total de exámenes	Promedio	Desviación estándar	Máximo	Mínimo	Total de exámenes	Promedio	Desviación estándar	Máximo	Mínimo
Centros universitarios	480	49.5		73	26	1,008	52.1		75	30	358	47.6		69	28
CUAAD	-	-	-	-	-	527	56.0	9.0	75	31	-	-	-	-	-
CUCS	400	50.0	9.0	73	26	394	48.0	8.0	75	30	279	48.0	7.0	69	31
CUSUR	80	47.0	7.0	67	35	87	47.0	7.0	62	34	79	46.0	8.0	67	28

Entidad universitaria	Calendario														
	2016B					2017A					2017B				
	Total de exámenes	Promedio	Desviación estándar	Máximo	Mínimo	Total de exámenes	Promedio	Desviación estándar	Máximo	Mínimo	Total de exámenes	Promedio	Desviación estándar	Máximo	Mínimo
Centros universitarios	745	51.7		72	28	305	50.5		77	29	902	52.4		80	24
CUAAD	485	55.0	9.0	72	32	0	-	-	-	-	512	58.0	11.0	80	24
CUCS	200	46.0	8.0	67	29	253	51.0	8.0	77	29	332	45.0	10.0	73	24
CUSUR	60	44.0	7.0	60	28	52	48.0	8.0	71	33	58	46.0	9.0	63	25

Entidad universitaria	Calendario														
	2018A					2018B					2019A				
	Total de exámenes	Promedio	Desviación estándar	Máximo	Mínimo	Total de exámenes	Promedio	Desviación estándar	Máximo	Mínimo	Total de exámenes	Promedio	Desviación estándar	Máximo	Mínimo
Centros universitarios	320	48.7		72	27	900	56.3		80	22	262	51.3		74	24
CUAAD	-	-	-	-	-	506	64.0	10.0	80	22	-	-	-	-	-
CUCS	265	49.0	9.0	72	27	328	46.0	9.0	73	25	217	52.0	10.0	74	24
CUSUR	55	47.0	8.0	67	34	66	49.0	10.0	72	29	45	48.0	9.0	69	27

Alumnos

Resultados de la aplicación de la Prueba Piense II para ingresar al nivel medio superior en los CU, conocimiento del español, calendarios 2015A al 2021A

Cuadro 1.1.62

Entidad universitaria	Calendario														
	2019B					2020A					2020B				
	Total de exámenes	Promedio	Desviación estándar	Máximo	Mínimo	Total de exámenes	Promedio	Desviación estándar	Máximo	Mínimo	Total de exámenes	Promedio	Desviación estándar	Máximo	Mínimo
Centros universitarios	766	59.9		79	27	237	51.3		77	24	258	51.0		74	29
CUAAD	452	65	9	79	36	-	-	-	-	-	-	-	-	-	-
CUCS	268	52.0	10.0	75	27	196	52.0	9.0	77	24	258	51.0	9.0	74	29
CUSUR	46	55.0	9.0	76	36	41	48.0	7.0	67	34	-	-	-	-	-

Entidad universitaria	Calendario				
	2021A				
	Total de exámenes	Promedio	Desviación estándar	Máximo	Mínimo
Centros universitarios	206	51.0		76	30
CUAAD	-	-	-	-	-
CUCS	206	51.0	9.0	76	30
CUSUR	-	-	-	-	-

Fuente: Coordinación General de Control Escolar.

Corte a: Calendario A, noviembre del año respectivo. Calendario B, mayo del año respectivo.

Alumnos

Resultados de la aplicación de la Prueba Piense II para ingresar al nivel medio superior en los CU, conocimiento matemático, calendarios 2015A al 2021A

Cuadro 1.1.63

Entidad universitaria	Calendario														
	2015A					2015B					2016A				
	Total de exámenes	Promedio	Desviación estándar	Máximo	Mínimo	Total de exámenes	Promedio	Desviación estándar	Máximo	Mínimo	Total de exámenes	Promedio	Desviación estándar	Máximo	Mínimo
Centros universitarios	480	45.0		70	27	1,008	49.3		80	24	358	43.0		71	24
CUAAD	-	-	-	-	-	527	54.0	11.0	80	29	-	-	-	-	-
CUCS	400	45.0	8.0	70	27	394	44.0	9.0	73	24	279	43.0	8.0	70	24
CUSUR	80	45.0	7.0	58	30	87	45.0	8.0	77	29	79	43.0	9.0	71	28

Entidad universitaria	Calendario														
	2016B					2017A					2017B				
	Total de exámenes	Promedio	Desviación estándar	Máximo	Mínimo	Total de exámenes	Promedio	Desviación estándar	Máximo	Mínimo	Total de exámenes	Promedio	Desviación estándar	Máximo	Mínimo
Centros universitarios	744	49.6		77	24	305	45.5		75	22	901	48.6		80	23
CUAAD	485	53.0	11.0	77	24	0	-	-	-	-	511	55.0	12.0	80	23
CUCS	199	43.0	8.0	67	24	253	46.0	10.0	75	22	332	40.0	10.0	78	23
CUSUR	60	44.0	8.0	62	28	52	43.0	8.0	62	27	58	41.0	9.0	64	25

Entidad universitaria	Calendario														
	2018A					2018B					2019A				
	Total de exámenes	Promedio	Desviación estándar	Máximo	Mínimo	Total de exámenes	Promedio	Desviación estándar	Máximo	Mínimo	Total de exámenes	Promedio	Desviación estándar	Máximo	Mínimo
Centros universitarios	320	44.2		68	25	900	52.1		80	25	262	43.5		73	28
CUAAD	-	-	-	-	-	506	57.0	11.0	80	31	-	-	-	-	-
CUCS	265	44.0	8.0	68	25	328	46.0	9.0	73	25	217	44.0	8.0	73	28
CUSUR	55	45.0	9.0	65	26	66	45.0	8.0	60	27	45	41.0	8.0	64	28

Alumnos

Resultados de la aplicación de la Prueba Piense II para ingresar al nivel medio superior en los CU, conocimiento matemático, calendarios 2015A al 2021A

Cuadro 1.1.63

Entidad universitaria	Calendario														
	2019B					2020A					2020B				
	Total de exámenes	Promedio	Desviación estándar	Máximo	Mínimo	Total de exámenes	Promedio	Desviación estándar	Máximo	Mínimo	Total de exámenes	Promedio	Desviación estándar	Máximo	Mínimo
Centros universitarios	766	55.3		80	29	237	47.8		65	27	258	47.0		75	22
CUAAD	452	60	11	80	34	-	-	-	-	-	-	-	-	-	-
CUCS	268	48.0	9.0	73	29	196	49.0	8.0	65	27	258	47.0	9.0	75	22
CUSUR	46	51.0	9.0	73	32	41	42.0	8.0			-	-	-	-	-

Entidad universitaria	Calendario				
	2021A				
	Total de exámenes	Promedio	Desviación estándar	Máximo	Mínimo
Centros universitarios	206	49.0		75	24
CUAAD	-	-	-	-	-
CUCS	206	49.0	10.0	75	24
CUSUR	-	-	-	-	-

Fuente: Coordinación General de Control Escolar.
 Corte a: Calendario A, noviembre del año respectivo. Calendario B, mayo del año respectivo.

Alumnos

Resultados de la aplicación de la Prueba Piense II para ingresar al nivel medio superior en los CU, conocimiento del inglés, calendarios 2015A al 2021A

Cuadro 1.1.64

Entidad universitaria	Calendario														
	2015A					2015B					2016A				
	Total de exámenes	Promedio	Desviación estándar	Máximo	Mínimo	Total de exámenes	Promedio	Desviación estándar	Máximo	Mínimo	Total de exámenes	Promedio	Desviación estándar	Máximo	Mínimo
Centros universitarios	475	34.8		69	20	1,004	43.1		78	23	356	37.6		71	23
CUAAD	-	-	-	-	-	525	48.0	12.0	78	24	-	-	-	-	-
CUCS	396	35.0	7.0	69	20	392	38.0	6.0	71	23	278	38.0	6.0	71	24
CUSUR	79	34.0	7.0	51	21	87	36.0	5.0	50	24	78	36.0	6.0	68	23

Entidad universitaria	Calendario														
	2016B					2016A					2016B				
	Total de exámenes	Promedio	Desviación estándar	Máximo	Mínimo	Total de exámenes	Promedio	Desviación estándar	Máximo	Mínimo	Total de exámenes	Promedio	Desviación estándar	Máximo	Mínimo
Centros universitarios	743	38.2		70	20	303	35.7		75	21	897	41.7		78	24
CUAAD	484	41.0	10.0	70	20	0	-	-	-	-	507	46.0	12.0	78	24
CUCS	199	33.0	6.0	53	20	252	36.0	7.0	75	22	332	36.0	6.0	74	24
CUSUR	60	33.0	6.0	44	20	51	34.0	7.0	53	21	58	36.0	6.0	56	25

Entidad universitaria	Calendario														
	2018A					2018B					2019A				
	Total de exámenes	Promedio	Desviación estándar	Máximo	Mínimo	Total de exámenes	Promedio	Desviación estándar	Máximo	Mínimo	Total de exámenes	Promedio	Desviación estándar	Máximo	Mínimo
Centros universitarios	316	36.0		60	23	898	38.9		78	20	262	34.7		72	20
CUAAD	-	-	-	-	-	505	43.0	13.0	78	22	-	-	-	-	-
CUCS	262	36.0	6.0	60	23	327	34.0	6.0	64	20	217	35.0	6.0	72	20
CUSUR	54	36.0	5.0	47	23	66	32.0	5.0	48	22	45	33.0	5.0	42	22

Alumnos

Resultados de la aplicación de la Prueba Piense II para ingresar al nivel medio superior en los CU, conocimiento del inglés, calendarios 2015A al 2021A

Cuadro 1.1.64

Entidad universitaria	Calendario														
	2019B					2020A					2020B				
	Total de exámenes	Promedio	Desviación estándar	Máximo	Mínimo	Total de exámenes	Promedio	Desviación estándar	Máximo	Mínimo	Total de exámenes	Promedio	Desviación estándar	Máximo	Mínimo
Centros universitarios	765	40.1		77	20	237	34.7		66	21	-	-	-	-	-
CUAAD	452	43	12	77	20	-	-	-	-	-	-	-	-	-	-
CUCS	267	36.0	7.0	73	20	196	35.0	6.0	66	21	-	-	-	-	-
CUSUR	46	35.0	7.0	51	24	41	33.0	5.0	43	23	-	-	-	-	-

Entidad universitaria	Calendario 2021A				
	Total de exámenes	Promedio	Desviación estándar	Máximo	Mínimo
	Centros universitarios	-	-		-
CUAAD	-	-	-	-	-
CUCS	-	-	-	-	-
CUSUR	-	-	-	-	-

Fuente: Coordinación General de Control Escolar.

Corte a: Calendario A, noviembre del año respectivo. Calendario B, mayo del año respectivo.

Alumnos

Distribución del total de admitidos en los CU y SUV por tipo de escuela de procedencia y sexo, calendarios 2015A al 2018A

Cuadro 1.1.65

Tipo de escuela de procedencia	Calendario													
	2015A		2015B		2016A		2016B		2017A		2017B		2018A	
	Hombres	Mujeres	Hombres	Mujeres	Hombres	Mujeres	Hombres	Mujeres	Hombres	Mujeres	Hombres	Mujeres	Hombres	Mujeres
Centros universitarios y SUV	7,480	8,137	8,083	9,500	7,309	8,219	8,086	9,496	7,471	7,684	8,101	9,429	7,407	7,874
Escuelas oficiales de la UdeG	4,531	4,662	4,701	5,435	4,349	4,631	4,752	5,463	4,465	4,636	4,777	5,647	4,545	4,669
Escuelas con REVOE ¹	364	345	311	368	370	326	323	330	373	300	293	339	321	326
Particulares de Jalisco	567	461	464	524	442	441	582	662	478	478	605	603	560	643
Públicas de Jalisco	1,270	1,534	1,750	2,043	1,353	1,661	1,556	1,870	1,412	1,495	1,554	1,751	1,194	1,353
Particulares de otros estados	184	228	230	254	187	186	235	248	195	209	284	276	272	263
Públicas de otros estados	534	880	601	852	583	931	621	893	507	540	573	790	485	585
Extranjeras	30	27	25	24	25	43	17	30	41	26	15	22	30	34
Sin registrar procedencia	0	0	1	0	0	0	0	0	0	0	0	1	0	1
CU temáticos	4,490	4,620	4,523	5,219	4,566	4,748	4,598	5,083	4,734	4,672	4,673	5,203	4,607	4,766
Escuelas oficiales de la UdeG	2,800	2,832	2,749	3,084	2,789	2,829	2,853	3,161	2,920	2,946	2,843	3,291	2,951	2,942
Escuelas con REVOE ¹	277	260	233	269	286	236	221	216	300	217	219	230	226	259
Particulares de Jalisco	428	327	286	348	300	276	412	475	306	321	436	406	404	453
Públicas de Jalisco	634	750	834	966	773	866	683	751	809	789	726	727	583	663
Particulares de otros estados	88	116	125	150	107	108	137	146	114	105	169	171	173	157
Públicas de otros estados	242	319	285	390	299	412	283	323	257	279	274	366	252	275
Extranjeras	21	16	11	12	12	21	9	11	28	15	6	12	18	17
Sin registrar procedencia	0	0	0	0	0	0	0	0	0	0	0	0	0	0
CU regionales	2,607	3,060	3,223	3,892	2,388	3,094	3,168	4,054	2,392	2,601	3,090	3,833	2,435	2,719
Escuelas oficiales de la UdeG	1,610	1,688	1,852	2,188	1,456	1,677	1,797	2,183	1,433	1,558	1,809	2,209	1,478	1,601
Escuelas con REVOE ¹	74	69	71	87	68	77	89	102	57	73	62	95	75	57
Particulares de Jalisco	91	78	125	115	106	118	121	118	125	97	121	125	94	121
Públicas de Jalisco	577	706	866	1,031	509	727	833	1,063	555	637	796	981	578	646
Particulares de otros estados	34	44	45	50	33	33	50	53	37	35	48	51	33	42
Públicas de otros estados	217	466	250	412	206	444	271	522	178	193	248	365	168	239
Extranjeras	4	9	13	9	10	18	7	13	7	8	6	7	9	13
Sin registrar procedencia	0	0	1	0	0	0	0	0	0	0	0	0	0	0
SUV	383	457	337	389	355	377	320	359	345	411	338	393	365	389
Escuelas oficiales de la UdeG	121	142	100	163	104	125	102	119	112	132	125	147	116	126
Escuelas con REVOE ¹	13	16	7	12	16	13	13	12	16	10	12	14	20	10
Particulares de Jalisco	48	56	53	61	36	47	49	69	47	60	48	72	62	69
Públicas de Jalisco	59	78	50	46	71	68	40	56	48	69	32	43	33	44
Particulares de otros estados	62	68	60	54	47	45	48	49	44	69	67	54	66	64
Públicas de otros estados	75	95	66	50	78	75	67	48	72	68	51	59	65	71
Extranjeras	5	2	1	3	3	4	1	6	6	3	3	3	3	4
Sin registrar procedencia	0	0	0	0	0	0	0	0	0	0	0	1	0	1

Fuente: Coordinación General de Control Escolar.

Corte a: Calendario B, agosto del año respectivo. Calendario A, febrero del año respectivo.

Nota: ¹ Reconocimiento de validez oficial de estudios.

Alumnos

Distribución del total de admitidos en los CU y SUV por tipo de escuela de procedencia y sexo, calendarios 2018B al 2021A

Cuadro 1.1.66

Tipo de escuela de procedencia	Calendario											
	2018B		2019A		2019B		2020A		2020B		2021A	
	Hombres	Mujeres	Hombres	Mujeres	Hombres	Mujeres	Hombres	Mujeres	Hombres	Mujeres	Hombres	Mujeres
Centros universitarios y SUV	8,432	9,589	7,600	8,242	8,559	9,603	7,635	8,272	8,680	11,012	6,642	9,520
Escuelas oficiales de la UdeG	5,074	5,769	4,728	5,099	5,140	5,754	4,733	5,247	5,586	6,903	4,229	6,174
Escuelas con REVOE ¹	305	361	315	327	364	389	338	368	321	435	392	529
Particulares de Jalisco	621	682	583	556	634	674	679	616	522	668	515	630
Públicas de Jalisco	1,495	1,729	1,184	1,429	1,487	1,753	1,151	1,275	1,433	1,898	882	1,321
Particulares de otros estados	292	285	238	280	304	291	243	256	209	319	524	702
Públicas de otros estados	623	736	517	528	594	715	465	479	598	768	85	129
Extranjeras	22	26	35	23	36	27	26	31	11	19	14	30
Sin registrar procedencia	0	1	0	0	0	0	0	0	0	2	1	5
CU temáticos	4,873	5,271	4,815	5,023	4,957	5,233	4,768	4,976	4,675	5,813	4,186	5,846
Escuelas oficiales de la UdeG	3,114	3,326	3,154	3,242	3,168	3,355	3,085	3,294	3,398	3,896	2,882	4,025
Escuelas con REVOE ¹	211	260	230	245	272	280	260	273	216	317	308	405
Particulares de Jalisco	438	510	414	353	445	433	463	394	295	380	316	394
Públicas de Jalisco	623	676	585	701	632	683	564	581	472	775	408	615
Particulares de otros estados	177	171	128	155	166	169	135	155	104	174	238	353
Públicas de otros estados	299	312	280	316	257	297	242	261	183	264	29	39
Extranjeras	11	15	24	11	17	16	19	18	7	6	5	13
Sin registrar procedencia	0	1	0	0	0	0	0	0	0	1	0	2
CU regionales	3,286	3,953	2,512	2,830	3,241	3,897	2,517	2,889	3,599	4,689	2,074	3,169
Escuelas oficiales de la UdeG	1,880	2,293	1,480	1,701	1,845	2,218	1,515	1,787	2,045	2,801	1,219	1,966
Escuelas con REVOE ¹	77	93	71	73	81	98	65	75	98	105	69	109
Particulares de Jalisco	138	117	128	132	144	154	165	157	159	213	149	177
Públicas de Jalisco	844	1,005	581	687	818	1,016	549	631	906	1,047	427	618
Particulares de otros estados	60	62	43	55	60	50	52	48	66	89	179	224
Públicas de otros estados	281	374	200	170	283	353	164	181	322	429	27	60
Extranjeras	6	9	9	12	10	8	7	10	3	5	3	12
Sin registrar procedencia	0	0	0	0	0	0	0	0	0	0	1	3
SUV	273	365	273	389	361	473	350	407	406	510	382	505
Escuelas oficiales de la UdeG	80	150	94	156	127	181	133	166	143	206	128	183
Escuelas con REVOE ¹	17	8	14	9	11	11	13	20	7	13	15	15
Particulares de Jalisco	45	55	41	71	45	87	51	65	68	75	50	59
Públicas de Jalisco	28	48	18	41	37	54	38	63	55	76	47	88
Particulares de otros estados	55	52	67	70	78	72	56	53	39	56	107	125
Públicas de otros estados	43	50	37	42	54	65	59	37	93	75	29	30
Extranjeras	5	2	2	0	9	3	0	3	1	8	6	5
Sin registrar procedencia	0	0	0	0	0	0	0	0	0	1	0	0

Fuente: Coordinación General de Control Escolar.

Corte a: Calendario B, agosto del año respectivo. Calendario A, febrero del año respectivo.

Nota: ¹ Reconocimiento de validez oficial de estudios.

Alumnos

Índices de retención y deserción de créditos en programas educativos de nivel superior ofertados en CU y SUV, 2020A y 2020B

Cuadro 1.1.67

Entidad universitaria / Programa educativo	2020A		2020B	
	Índice de retención	Índice de deserción	Índice de retención	Índice de deserción
Centros universitarios y SUV	0.9357	0.0643	0.9667	0.0333
Centros Universitarios Temáticos	0.9208	0.0792	0.9753	0.0247
CUAAD	0.7864	0.2136	0.9314	0.0686
Licenciatura	0.9887	0.0113	0.9435	0.0565
Arquitectura	0.9950	0.0050	0.9476	0.0524
Artes Audiovisuales	0.9788	0.0212	0.9688	0.0312
Artes Escénicas para la Expresión Dancística	0.9873	0.0127	0.9507	0.0493
Artes Escénicas para la Expresión Teatral	0.9734	0.0266	0.9343	0.0657
Artes Visuales para la Expresión Fotográfica	0.9567	0.0433	0.9113	0.0887
Artes Visuales para la Expresión Plástica	0.9851	0.0149	0.9173	0.0827
Diseño de Interiores y Ambientación	0.9864	0.0136	0.9574	0.0426
Diseño de Modas	0.9853	0.0147	0.9343	0.0657
Diseño Industrial	0.9967	0.0033	0.9694	0.0306
Diseño para la Comunicación Gráfica	0.9911	0.0089	0.9418	0.0582
Diseño, Arte y Tecnologías Interactivas	1.0000	0.0000	0.9775	0.0225
Música	1.0000	0.0000	0.9937	0.0063
Urbanística y Medio Ambiente	0.9871	0.0129	0.8835	0.1165
Maestría	0.9904	0.0096	0.9531	0.0469
Ciencias de la Arquitectura	1.0000	0.0000	0.9144	0.0856
Diseño de Información y Comunicación Digital	1.0000	0.0000	1.0000	0.0000
Diseño e Innovación Industrial	1.0000	0.0000	0.9091	0.0909
Educación y Expresión para las Artes	1.0000	0.0000	1.0000	0.0000
Ergonomía	1.0000	0.0000	1.0000	0.0000
Etnomusicología	0.8513	0.1487	1.0000	0.0000
Gestión y Desarrollo Cultural	1.0000	0.0000	1.0000	0.0000
Literacidad	0.9511	0.0489	0.9119	0.0881
Procesos y Expresión Gráfica en la Proyección Arquitectónica-Urbana	1.0000	0.0000	1.0000	0.0000
Urbanismo y Territorio	0.9510	0.0490	0.8732	0.1268
Doctorado	1.0000	0.0000	1.0000	0.0000
Arte y Cultura	1.0000	0.0000	1.0000	0.0000
Ciudad, Territorio y Sustentabilidad	1.0000	0.0000	1.0000	0.0000
CUCBA	0.9453	0.0547	0.9528	0.0472
Licenciatura	0.9008	0.0992	0.8735	0.1265
Agronegocios	0.8720	0.1280	0.7690	0.2310
Biología	0.9067	0.0933	0.8733	0.1267
Ciencia de los Alimentos	0.9000	0.1000	0.8995	0.1005
Ingeniero Agrónomo	0.8541	0.1459	0.8021	0.1979
Medicina Veterinaria y Zootecnia	0.9332	0.0668	0.9304	0.0696

Alumnos

Índices de retención y deserción de créditos en programas educativos de nivel superior ofertados en CU y SUV, 2020A y 2020B

Cuadro 1.1.67

Entidad universitaria / Programa educativo	2020A		2020B	
	Índice de retención	Índice de deserción	Índice de retención	Índice de deserción
Maestría	0.9893	0.0107	0.9988	0.0012
Agricultura Protegida	1.0000	0.0000	1.0000	0.0000
Ciencia del Comportamiento	1.0000	0.0000	1.0000	0.0000
Ciencias de la Salud Ambiental	0.8857	0.1143	1.0000	0.0000
Ciencias en Biosistemática y Manejo de Recursos Naturales y Agrícolas	1.0000	0.0000	1.0000	0.0000
Educación Ambiental	0.9474	0.0526	0.9868	0.0132
Interinstitucional en Producción Pecuaria	1.0000	0.0000	1.0000	0.0000
Tecnología de Semillas	1.0000	0.0000	1.0000	0.0000
Doctorado	0.9870	0.0130	0.9973	0.0027
Ciencia del Comportamiento	1.0000	0.0000	1.0000	0.0000
Ciencias en Biosistemática, Ecología y Manejo de Recursos Naturales y Agrícolas	0.9808	0.0192	0.9959	0.0041
Ciencias en Ecofisiología y Recursos Genéticos	1.0000	0.0000	1.0000	0.0000
CUCEA	0.9806	0.0194	0.9881	0.0119
Licenciatura	1.0000	0.0000	0.9284	0.0716
Administración	1.0000	0.0000	0.9303	0.0697
Administración Financiera y Sistemas	1.0000	0.0000	0.9595	0.0405
Administración Gubernamental y Políticas Públicas	0.9739	0.0261	0.7928	0.2072
Contaduría Pública	1.0000	0.0000	0.9393	0.0607
Economía	0.9850	0.0150	0.8231	0.1769
Gestión de Negocios Gastronómicos	1.0000	0.0000	0.9400	0.0600
Gestión y Economía Ambiental	1.0000	0.0000	0.8758	0.1242
Ingeniería en Negocios	0.9936	0.0064	0.9193	0.0807
Mercadotecnia	1.0000	0.0000	0.9277	0.0723
Negocios Internacionales	1.0000	0.0000	0.9572	0.0428
Recursos Humanos	1.0000	0.0000	0.9316	0.0684
Relaciones Públicas y Comunicación	1.0000	0.0000	0.9260	0.0740
Tecnologías de la Información	1.0000	0.0000	0.8647	0.1353
Turismo	1.0000	0.0000	0.9163	0.0837
Maestría	1.0000	0.0000	0.9587	0.0413
Administración de Negocios	1.0000	0.0000	0.9914	0.0086
Análisis Tributario	1.0000	0.0000	n.d.	n.c.
Ciencia de los Datos	1.0000	0.0000	0.9569	0.0431
Dirección de Mercadotecnia	1.0000	0.0000	0.9891	0.0109
Economía	1.0000	0.0000	0.9731	0.0269
Educación Superior Internacional	1.0000	0.0000	0.9503	0.0497
Estudios del Turismo	0.9380	0.0620	0.9167	0.0833
Estudios Fiscales	0.9583	0.0417	0.8981	0.1019
Finanzas	1.0000	0.0000	0.8986	0.1014

Alumnos

Índices de retención y deserción de créditos en programas educativos de nivel superior ofertados en CU y SUV, 2020A y 2020B

Cuadro 1.1.67

Entidad universitaria / Programa educativo	2020A		2020B	
	Índice de retención	Índice de deserción	Índice de retención	Índice de deserción
Gestión de la Seguridad y Salud en el Trabajo	1.0000	0.0000	1.0000	0.0000
Gestión y Políticas de la Educación Superior	0.9795	0.0205	1.0000	0.0000
Innovación Social y Gestión del Bienestar	1.0000	0.0000	1.0000	0.0000
Negocios Internacionales	1.0000	0.0000	1.0000	0.0000
Negocios y Estudios Económicos	1.0000	0.0000	0.9154	0.0846
Políticas Públicas	1.0000	0.0000	1.0000	0.0000
Relaciones Económicas Internacionales y Cooperación	1.0000	0.0000	1.0000	0.0000
Resolución de Conflictos	0.9912	0.0088	0.8377	0.1623
Tecnologías de Información	1.0000	0.0000	0.9789	0.0211
Tecnologías para el Aprendizaje	1.0000	0.0000	0.9196	0.0804
Doctorado	1.0000	0.0000	1.0000	0.0000
Ciencias de la Administración	1.0000	0.0000	1.0000	0.0000
Estudios Económicos	1.0000	0.0000	0.9254	0.0746
Estudios Fiscales	1.0000	0.0000	0.9514	0.0486
Gestión de la Educación Superior	1.0000	0.0000	0.9901	0.0099
Políticas Públicas y Desarrollo	1.0000	0.0000	1.0000	0.0000
Tecnologías de Información	1.0000	0.0000	1.0000	0.0000
CUCEI	0.7797	0.2203	0.9715	0.0285
Licenciatura	0.9963	0.0037	0.9660	0.0340
Ciencia de Materiales	0.9686	0.0314	0.9451	0.0549
Física	0.9998	0.0002	0.9570	0.0430
Ingeniería Biomédica	1.0000	0.0000	1.0000	0.0000
Ingeniería Civil	0.9977	0.0023	0.9724	0.0276
Ingeniería en Alimentos y Biotecnología	0.9835	0.0165	0.9817	0.0183
Ingeniería en Computación	1.0000	0.0000	0.9544	0.0456
Ingeniería en Comunicaciones y Electrónica	0.9614	0.0386	0.9418	0.0582
Ingeniería en Logística y Transporte	0.9834	0.0166	0.9529	0.0471
Ingeniería en Topografía Geomática	0.9729	0.0271	0.9431	0.0569
Ingeniería Fotónica	0.9772	0.0228	0.9580	0.0420
Ingeniería Industrial	1.0000	0.0000	0.9901	0.0099
Ingeniería Informática	0.9884	0.0116	0.9413	0.0587
Ingeniería Mecánica Eléctrica	1.0000	0.0000	0.9676	0.0324
Ingeniería Química	1.0000	0.0000	0.9739	0.0261
Ingeniería Robótica	0.9909	0.0091	0.8885	0.1115
Matemáticas	0.9817	0.0183	0.9241	0.0759
Química	0.9904	0.0096	0.9557	0.0443
Químico Farmacéutico Biólogo	0.9955	0.0045	0.9786	0.0214

Alumnos

Índices de retención y deserción de créditos en programas educativos de nivel superior ofertados en CU y SUV, 2020A y 2020B

Cuadro 1.1.67

Entidad universitaria / Programa educativo	2020A		2020B	
	Índice de retención	Índice de deserción	Índice de retención	Índice de deserción
Maestría	1.0000	0.0000	0.9733	0.0267
Ciencia de Materiales	1.0000	0.0000	1.0000	0.0000
Ciencia de Productos Forestales	1.0000	0.0000	1.0000	0.0000
Ciencias en Bioingeniería y Cómputo Inteligente	1.0000	0.0000	1.0000	0.0000
Ciencias en Física	1.0000	0.0000	0.9270	0.0730
Ciencias en Hidrometeorología	1.0000	0.0000	0.8186	0.1814
Ciencias en Ingeniería Eléctrica	1.0000	0.0000	0.8537	0.1463
Ciencias en Ingeniería Electrónica y Computación	1.0000	0.0000	0.9670	0.0330
Ciencias en Ingeniería Química	0.9222	0.0778	1.0000	0.0000
Ciencias en Inocuidad Alimentaria	1.0000	0.0000	1.0000	0.0000
Ciencias en Matemáticas	1.0000	0.0000	1.0000	0.0000
Ciencias en Procesos Biotecnológicos	1.0000	0.0000	0.9464	0.0536
Ciencias en Química	1.0000	0.0000	1.0000	0.0000
Cómputo Aplicado	1.0000	0.0000	1.0000	0.0000
Enseñanza de las Matemáticas	1.0000	0.0000	0.9800	0.0200
Proyectos Tecnológicos	1.0000	0.0000	1.0000	0.0000
Doctorado	1.0000	0.0000	1.0000	0.0000
Ciencia de Materiales	1.0000	0.0000	1.0000	0.0000
Ciencias de la Electrónica y la Computación	1.0000	0.0000	1.0000	0.0000
Ciencias en Física	1.0000	0.0000	1.0000	0.0000
Ciencias en Ingeniería Química	1.0000	0.0000	1.0000	0.0000
Ciencias en Matemáticas	n.d.	n.c.	1.0000	0.0000
Ciencias en Microbiología y la Biotecnología Molecular	n.d.	n.c.	0.7500	0.2500
Ciencias en Procesos Biotecnológicos	1.0000	0.0000	1.0000	0.0000
Ciencias en Química	1.0000	0.0000	1.0000	0.0000
CUCS	0.9762	0.0238	0.9797	0.0203
Técnico Superior Universitario	0.9764	0.0236	0.9624	0.0376
Emergencias, Seguridad Laboral y Rescates	0.9526	0.0474	0.9299	0.0701
Prótesis Dental	1.0000	0.0000	1.0000	0.0000
Radiología e Imagen	0.9673	0.0327	0.9492	0.0508
Terapia Física	0.9913	0.0087	0.9695	0.0305
Terapia Respiratoria	0.9274	0.0726	0.9344	0.0656
Licenciatura	0.9812	0.0188	0.9725	0.0275
Ciencias Forenses	0.9797	0.0203	0.9887	0.0113
Cirujano Dentista	0.9969	0.0031	0.9878	0.0122
Cultura Física y Deportes	0.9428	0.0572	0.9293	0.0707
Enfermería	0.9905	0.0095	0.9757	0.0243
Médico Cirujano y Partero	0.9880	0.0120	0.9817	0.0183

Alumnos

Índices de retención y deserción de créditos en programas educativos de nivel superior ofertados en CU y SUV, 2020A y 2020B

Cuadro 1.1.67

Entidad universitaria / Programa educativo	2020A		2020B	
	Índice de retención	Índice de deserción	Índice de retención	Índice de deserción
Nutrición	0.9830	0.0170	0.9777	0.0223
Podología	0.9681	0.0319	0.9606	0.0394
Psicología	0.9685	0.0315	0.9662	0.0338
Especialidad	0.9657	0.0343	0.9888	0.0112
Endodoncia	1.0000	0.0000	1.0000	0.0000
Enfermería en Cuidados Intensivos	0.8630	0.1370	1.0000	0.0000
Enfermería en Cuidados Paliativos	0.8667	0.1333	1.0000	0.0000
Enfermería en Gerontología y Geriatria	1.0000	0.0000	1.0000	0.0000
Enfermería Neonatal	1.0000	0.0000	1.0000	0.0000
Enfermería Pediátrica	1.0000	0.0000	n.d.	n.c.
Enfermería Quirúrgica	1.0000	0.0000	1.0000	0.0000
Odontopediatría	1.0000	0.0000	1.0000	0.0000
Ortodoncia	1.0000	0.0000	1.0000	0.0000
Periodoncia	1.0000	0.0000	0.9938	0.0062
Prostodoncia	1.0000	0.0000	1.0000	0.0000
Prótesis Maxilofacial	0.7685	0.2315	0.6591	0.3409
Maestría	0.9847	0.0153	0.9785	0.0215
Actividad Física y Estilo de Vida	n.d.	n.c.	0.9496	0.0504
Ciencias de la Salud de la Adolescencia y la Juventud	1.0000	0.0000	1.0000	0.0000
Ciencias de la Salud en el Trabajo	0.9947	0.0053	0.9930	0.0070
Ciencias Socio Médicas	1.0000	0.0000	1.0000	0.0000
Educación Física y Deporte	1.0000	0.0000	1.0000	0.0000
Enfermería Gerencial	1.0000	0.0000	0.7120	0.2880
Gerontología	1.0000	0.0000	1.0000	0.0000
Gestión de la Calidad y Seguridad en los Servicios de Salud	1.0000	0.0000	1.0000	0.0000
Microbiología Médica	0.9441	0.0559	0.9866	0.0134
Neuropsicología	1.0000	0.0000	1.0000	0.0000
Nutrición Humana, Orientación Materno Infantil	1.0000	0.0000	1.0000	0.0000
Patología y Medicina Bucal	0.7647	0.2353	1.0000	0.0000
Psicología de la Salud	0.9922	0.0078	1.0000	0.0000
Psicología Educativa	1.0000	0.0000	1.0000	0.0000
Salud Pública	1.0000	0.0000	0.9823	0.0177
Doctorado	0.9815	0.0185	0.9890	0.0110
Ciencias Biomédicas	0.9808	0.0192	1.0000	0.0000
Ciencias de la Nutrición Traslacional	1.0000	0.0000	1.0000	0.0000
Ciencias de la Salud Ocupacional	0.9339	0.0661	0.9609	0.0391
Ciencias de la Salud Pública	1.0000	0.0000	0.9208	0.0792
Ciencias en Biología Molecular en Medicina	0.9741	0.0259	1.0000	0.0000

Alumnos

Índices de retención y deserción de créditos en programas educativos de nivel superior ofertados en CU y SUV, 2020A y 2020B

Cuadro 1.1.67

Entidad universitaria / Programa educativo	2020A		2020B	
	Índice de retención	Índice de deserción	Índice de retención	Índice de deserción
Farmacología	0.9764	0.0236	1.0000	0.0000
Genética Humana	1.0000	0.0000	1.0000	0.0000
Interinstitucional en Psicología	1.0000	0.0000	1.0000	0.0000
Microbiología Médica	n.d.	n.c.	1.0000	0.0000
CUCSH	0.9801	0.0199	0.9911	0.0089
Licenciatura	0.9834	0.0166	0.8940	0.1060
Abogado	1.0000	0.0000	0.9190	0.0810
Antropología	0.9227	0.0773	0.8657	0.1343
Comunicación Pública	0.9867	0.0133	0.9278	0.0722
Criminología	0.9785	0.0215	0.8703	0.1297
Didáctica del Francés como Lengua Extranjera	0.9633	0.0367	0.9642	0.0358
Docencia del Inglés como Lengua Extranjera	0.9875	0.0125	0.9145	0.0855
Escritura Creativa	0.9548	0.0452	0.9265	0.0735
Estudios Políticos y Gobierno	0.8932	0.1068	0.8177	0.1823
Filosofía	0.9857	0.0143	0.6945	0.3055
Geografía	1.0000	0.0000	0.7594	0.2406
Historia	0.8982	0.1018	0.7538	0.2462
Letras Hispánicas	0.9587	0.0413	0.9071	0.0929
Relaciones Internacionales	0.9992	0.0008	0.9593	0.0407
Sociología	0.8048	0.1952	0.7184	0.2816
Trabajo Social	0.9694	0.0306	0.9805	0.0195
Maestría	1.0000	0.0000	0.9810	0.0190
Ciencia Política	0.9402	0.0598	0.9892	0.0108
Ciencias Sociales	1.0000	0.0000	1.0000	0.0000
Comunicación	0.9688	0.0313	0.9583	0.0417
Derecho	1.0000	0.0000	0.9521	0.0479
Desarrollo Local y Territorio	1.0000	0.0000	1.0000	0.0000
Enseñanza del Inglés como Lengua Extranjera	1.0000	0.0000	1.0000	0.0000
Estudios de las Lenguas y Culturas Inglesas	1.0000	0.0000	1.0000	0.0000
Estudios de Literatura Mexicana	1.0000	0.0000	1.0000	0.0000
Estudios Filosóficos	0.9167	0.0833	0.7292	0.2708
Gestión y Desarrollo Social	1.0000	0.0000	n.d.	n.c.
Global Politics And Transpacific Studies	1.0000	0.0000	1.0000	0.0000
Historia de México	1.0000	0.0000	1.0000	0.0000
Interinstitucional en Deutsch Als Fremdsprache: Estudios Interculturales de Lengua, Literatura y Cultura Alemanas	1.0000	0.0000	0.3574	0.6426
Investigación Educativa	1.0000	0.0000	0.9333	0.0667
Lingüística Aplicada	1.0000	0.0000	1.0000	0.0000

Alumnos

Índices de retención y deserción de créditos en programas educativos de nivel superior ofertados en CU y SUV, 2020A y 2020B

Cuadro 1.1.67

Entidad universitaria / Programa educativo	2020A		2020B	
	Índice de retención	Índice de deserción	Índice de retención	Índice de deserción
Relaciones Internacionales de Gobiernos y Actores Locales	1.0000	0.0000	0.9275	0.0725
Doctorado	0.9886	0.0114	0.8947	0.1053
Ciencia Política	1.0000	0.0000	0.8110	0.1890
Ciencias Sociales	0.9444	0.0556	0.9782	0.0218
Cognición y Aprendizaje	0.9385	0.0615	0.8750	0.1250
Derecho	1.0000	0.0000	0.9485	0.0515
Educación	0.9114	0.0886	0.7368	0.2632
Geografía y Ordenación Territorial	1.0000	0.0000	1.0000	0.0000
Historia	1.0000	0.0000	0.7727	0.2273
Humanidades	1.0000	0.0000	1.0000	0.0000
Centros Universitarios Regionales	0.9585	0.0415	0.9560	0.0440
CUALTOS	0.9222	0.0778	0.9399	0.0601
Licenciatura	1.0000	0.0000	0.9585	0.0415
Abogado	1.0000	0.0000	0.9809	0.0191
Administración	1.0000	0.0000	0.9590	0.0410
Cirujano Dentista	0.9890	0.0110	0.9869	0.0131
Contaduría Pública	1.0000	0.0000	0.9700	0.0300
Enfermería	0.9980	0.0020	0.9566	0.0434
Ingeniería Agroindustrial	0.9810	0.0190	0.9087	0.0913
Ingeniería en Computación	1.0000	0.0000	0.9756	0.0244
Ingeniería en Sistemas Pecuarios	0.9892	0.0108	0.8219	0.1781
Medicina Veterinaria y Zootecnia	0.9965	0.0035	0.9624	0.0376
Médico Cirujano y Partero	0.9913	0.0087	0.9795	0.0205
Negocios Internacionales	1.0000	0.0000	0.9559	0.0441
Nutrición	0.9837	0.0163	0.9366	0.0634
Psicología	0.9934	0.0066	0.9671	0.0329
Especialidad	1.0000	0.0000	1.0000	0.0000
Endodoncia	1.0000	0.0000	1.0000	0.0000
Odontopediatría	1.0000	0.0000	1.0000	0.0000
Producción Animal	1.0000	0.0000	n.d.	n.c.
Maestría	1.0000	0.0000	0.9792	0.0208
Administración de Negocios	1.0000	0.0000	0.9360	0.0640
Procesos Innovadores en el Aprendizaje	1.0000	0.0000	1.0000	0.0000
Doctorado	1.0000	0.0000	1.0000	0.0000
Biociencias	1.0000	0.0000	1.0000	0.0000
CUCIÉNEGA	0.9913	0.0087	0.9938	0.0062
Licenciatura	1.0000	0.0000	0.9374	0.0626
Abogado	1.0000	0.0000	0.9630	0.0370

Alumnos

Índices de retención y deserción de créditos en programas educativos de nivel superior ofertados en CU y SUV, 2020A y 2020B

Cuadro 1.1.67

Entidad universitaria / Programa educativo	2020A		2020B	
	Índice de retención	Índice de deserción	Índice de retención	Índice de deserción
Administración	1.0000	0.0000	0.9049	0.0951
Agrobiotecnología	0.9962	0.0038	0.8708	0.1292
Agronegocios	0.9825	0.0175	0.7830	0.2170
Contaduría Pública	1.0000	0.0000	0.9262	0.0738
Enfermería	1.0000	0.0000	0.9197	0.0803
Ingeniería en Computación	1.0000	0.0000	0.9402	0.0598
Ingeniería Industrial	1.0000	0.0000	0.9798	0.0202
Ingeniería Informática	1.0000	0.0000	0.9062	0.0938
Ingeniería Química	1.0000	0.0000	0.9586	0.0414
Mercadotecnia	1.0000	0.0000	0.9428	0.0572
Negocios Internacionales	1.0000	0.0000	0.9719	0.0281
Periodismo	1.0000	0.0000	0.9098	0.0902
Psicología	1.0000	0.0000	0.9018	0.0982
Químico Farmacéutico Biólogo	1.0000	0.0000	1.0000	0.0000
Recursos Humanos	1.0000	0.0000	0.9611	0.0389
Maestría	1.0000	0.0000	1.0000	0.0000
Administración de Negocios	1.0000	0.0000	1.0000	0.0000
Ciencia Política	n.d.	n.c.	0.5288	0.4712
Ciencias con Orientación en Ciencias Biológicas y Agropecuarias	1.0000	0.0000	1.0000	0.0000
Ciencias con Orientación en Ciencias Exactas e Ingenierías	1.0000	0.0000	1.0000	0.0000
Derecho	1.0000	0.0000	0.5926	0.4074
Psicología con Orientación en Psicología Ecológica y Conductual	n.d.	n.c.	1.0000	0.0000
Psicología con Orientación en Psicología Social	n.d.	n.c.	1.0000	0.0000
Doctorado	1.0000	0.0000	0.8990	0.1010
Ciencia Política	1.0000	0.0000	0.8722	0.1278
Ciencias en Ingeniería	1.0000	0.0000	1.0000	0.0000
CUCOSTA	0.9777	0.0223	0.9849	0.0151
Licenciatura	0.9926	0.0074	0.9490	0.0510
Abogado	1.0000	0.0000	0.9427	0.0573
Administración	1.0000	0.0000	0.9960	0.0040
Arquitectura	0.9866	0.0134	0.8972	0.1028
Artes Visuales para la Expresión Fotográfica	0.9024	0.0976	0.8944	0.1056
Artes Visuales para la Expresión Plástica	0.9300	0.0700	0.8833	0.1167
Biología	0.9937	0.0063	0.9934	0.0066
Ciencias y Artes Culinarias	0.9597	0.0403	0.9594	0.0406
Contaduría Pública	1.0000	0.0000	0.9816	0.0184
Cultura Física y Deportes	0.9420	0.0580	0.9036	0.0964
Diseño para la Comunicación Gráfica	0.9327	0.0673	0.8703	0.1297

Alumnos

Índices de retención y deserción de créditos en programas educativos de nivel superior ofertados en CU y SUV, 2020A y 2020B

Cuadro 1.1.67

Entidad universitaria / Programa educativo	2020A		2020B	
	Índice de retención	Índice de deserción	Índice de retención	Índice de deserción
Enfermería	1.0000	0.0000	1.0000	0.0000
Ingeniería Civil	1.0000	0.0000	0.8911	0.1089
Ingeniería en Computación	1.0000	0.0000	0.9662	0.0338
Ingeniería en Comunicación Multimedia	1.0000	0.0000	0.9163	0.0837
Ingeniería en Telemática	0.9901	0.0099	0.8838	0.1162
Ingeniería en Videojuegos	0.9896	0.0104	0.9442	0.0558
Médico Cirujano y Partero	0.9997	0.0003	1.0000	0.0000
Nutrición	0.9659	0.0341	1.0000	0.0000
Psicología	0.9463	0.0537	0.9284	0.0716
Turismo	0.9935	0.0065	0.9256	0.0744
Maestría	0.9761	0.0239	0.9536	0.0464
Administración de Negocios	1.0000	0.0000	1.0000	0.0000
Análisis Tributario	0.9038	0.0962	0.7931	0.2069
Ciencias en Geofísica	1.0000	0.0000	1.0000	0.0000
Ciencias para el Desarrollo, la Sustentabilidad y el Turismo	0.9755	0.0245	1.0000	0.0000
Doctorado	1.0000	0.0000	1.0000	0.0000
Ciencias en Biosistemática, Ecología y Manejo de Recursos Naturales y Agrícolas	1.0000	0.0000	1.0000	0.0000
Ciencias para el Desarrollo, la Sustentabilidad y el Turismo	1.0000	0.0000	1.0000	0.0000
Gestión y Negocios	1.0000	0.0000	0.7778	0.2222
CUCOSTASUR	0.8843	0.1157	0.9410	0.0590
Técnico Superior Universitario	0.9895	0.0105	0.9305	0.0695
Electrónica y Mecánica Automotriz	0.9895	0.0105	0.9305	0.0695
Licenciatura	0.9553	0.0447	0.9280	0.0720
Abogado	0.9850	0.0150	0.9538	0.0462
Administración	0.9472	0.0528	0.9166	0.0834
Administración Financiera y Sistemas	0.8927	0.1073	0.9092	0.0908
Artes	n.d.	n.c.	0.9731	0.0269
Biología Marina	0.8689	0.1311	0.9092	0.0908
Contaduría Pública	1.0000	0.0000	0.9732	0.0268
Enfermería	0.9538	0.0462	0.9717	0.0283
Ingeniería de Procesos y Comercio Internacional	0.9892		0.9340	
Ingeniería en Obras y Servicios	0.9659	0.0341	0.9010	0.0990
Ingeniería en Recursos Naturales y Agropecuarios	0.9110	0.0890	0.8166	0.1834
Ingeniería en Teleinformática	0.9819	0.0181	0.9321	0.0679
Ingeniería Mecatrónica	0.9690	0.0310	0.9763	0.0237
Ingeniero Agrónomo	0.9515	0.0485	0.9144	0.0856
Nutrición	0.8995	0.1005	0.8712	0.1288
Turismo	0.9675	0.0325	0.8928	0.1072

Alumnos

Índices de retención y deserción de créditos en programas educativos de nivel superior ofertados en CU y SUV, 2020A y 2020B

Cuadro 1.1.67

Entidad universitaria / Programa educativo	2020A		2020B	
	Índice de retención	Índice de deserción	Índice de retención	Índice de deserción
Maestría	1.0000	0.0000	0.9601	0.0399
Administración y Gestión Regional	1.0000	0.0000	0.9317	0.0683
Ciencias Agropecuarias	1.0000	0.0000	0.9268	0.0732
Ciencias en Ecología y Manejo de Recursos Costeros y Marinos	1.0000	0.0000	1.0000	0.0000
Ciencias en Manejo de Recursos Naturales	1.0000	0.0000	0.9840	0.0160
Derecho	1.0000	0.0000	1.0000	0.0000
Doctorado	0.9461	0.0539	1.0000	0.0000
Ciencias en Biosistemática, Ecología y Manejo de Recursos Naturales y Agrícolas	0.9461	0.0539	1.0000	0.0000
CULAGOS	0.9553	0.0447	0.9648	0.0352
Licenciatura	0.9433	0.0567	0.9291	0.0709
Abogado	0.9893	0.0107	0.9753	0.0247
Administración	0.9926	0.0074	0.9942	0.0058
Humanidades	0.9314	0.0686	0.8926	0.1074
Ingeniería Bioquímica	0.9741	0.0259	0.9368	0.0632
Ingeniería en Administración Industrial	0.9374	0.0626	0.9752	0.0248
Ingeniería en Electrónica y Computación	0.8076	0.1924	0.8131	0.1869
Ingeniería en Videojuegos	0.5040	0.4960	0.6321	0.3679
Ingeniería Industrial	1.0000	0.0000	0.9871	0.0129
Ingeniería Mecánica Eléctrica	0.8401	0.1599	0.7936	0.2064
Ingeniería Mecatrónica	0.9151	0.0849	0.9145	0.0855
Lenguas y Culturas Extranjeras	0.9800	0.0200	0.9748	0.0252
Periodismo	0.9778	0.0222	0.8275	0.1725
Psicología	0.9289	0.0711	0.9091	0.0909
Tecnologías de la Información	0.9786	0.0214	0.8957	0.1043
Maestría	1.0000	0.0000	1.0000	0.0000
Ciencia y Tecnología	1.0000	0.0000	1.0000	0.0000
Historia Cultural	1.0000	0.0000	1.0000	0.0000
Ingeniería en Energías Renovables	0.8913	0.1087	0.9153	0.0847
Doctorado	1.0000	0.0000	1.0000	0.0000
Ciencia y Tecnología	1.0000	0.0000	1.0000	0.0000
CUNORTE	0.9519	0.0481	0.9691	0.0309
Licenciatura	0.9921	0.0079	0.9072	0.0928
Abogado	0.9889	0.0111	0.9169	0.0831
Administración	0.9996	0.0004	0.9040	0.0960
Agronegocios	1.0000	0.0000	0.8713	0.1287
Antropología	1.0000	0.0000	0.7615	0.2385
Contaduría Pública	1.0000	0.0000	0.9342	0.0658
Educación	0.9748	0.0252	0.7970	0.2030

Alumnos

Índices de retención y deserción de créditos en programas educativos de nivel superior ofertados en CU y SUV, 2020A y 2020B

Cuadro 1.1.67

Entidad universitaria / Programa educativo	2020A		2020B	
	Índice de retención	Índice de deserción	Índice de retención	Índice de deserción
Enfermería	0.9906	0.0094	0.9349	0.0651
Ingeniería en Electrónica y Computación	1.0000	0.0000	0.8523	0.1477
Ingeniería en Telemática	1.0000	0.0000	0.9936	0.0064
Ingeniería Mecánica Eléctrica	0.9770	0.0230	0.8851	0.1149
Nutrición	0.9879	0.0121	0.9081	0.0919
Psicología	0.9948	0.0052	0.9256	0.0744
Turismo	0.9562	0.0438	0.8396	0.1604
Maestría	1.0000	0.0000	0.9340	0.0660
Administración de Negocios	1.0000	0.0000	0.9750	0.0250
Antropología	n.d.	n.c.	0.6355	0.3645
Derecho	1.0000	0.0000	0.9896	0.0104
Estudios Transdisciplinarios en Ciencia y Tecnología	n.d.	n.c.	1.0000	0.0000
Salud Pública	1.0000	0.0000	0.9623	0.0377
Tecnologías para el Aprendizaje	1.0000	0.0000	0.9559	0.0441
CUSUR	0.9813	0.0187	0.8822	0.1178
Licenciatura	1.0000	0.0000	0.9384	0.0616
Abogado	1.0000	0.0000	0.9763	0.0237
Agrobiotecnología	0.9937	0.0063	0.9331	0.0669
Agronegocios	1.0000	0.0000	0.9304	0.0696
Cultura Física y Deportes	1.0000	0.0000	0.9853	0.0147
Desarrollo Turístico Sustentable	1.0000	0.0000	0.9104	0.0896
Enfermería	0.9927	0.0073	0.8861	0.1139
Ingeniería en Geofísica	1.0000	0.0000	0.8538	0.1462
Ingeniería en Sistemas Biológicos	1.0000	0.0000	0.9487	0.0513
Ingeniería en Telemática	1.0000	0.0000	0.8256	0.1744
Letras Hispánicas	1.0000	0.0000	0.9304	0.0696
Medicina Veterinaria y Zootecnia	1.0000	0.0000	1.0000	0.0000
Médico Cirujano y Partero	1.0000	0.0000	0.9884	0.0116
Negocios Internacionales	1.0000	0.0000	0.9474	0.0526
Nutrición	0.9959	0.0041	0.9150	0.0850
Periodismo	1.0000	0.0000	0.8916	0.1084
Psicología	1.0000	0.0000	0.9151	0.0849
Seguridad Laboral, Protección Civil y Emergencias	1.0000	0.0000	0.8541	0.1459
Trabajo Social	1.0000	0.0000	0.9631	0.0369
Maestría	1.0000	0.0000	1.0000	0.0000
Administración de Negocios	1.0000	0.0000	1.0000	0.0000
Ciencia del Comportamiento	1.0000	0.0000	1.0000	0.0000
Derecho	1.0000	0.0000	1.0000	0.0000

Alumnos

Índices de retención y deserción de créditos en programas educativos de nivel superior ofertados en CU y SUV, 2020A y 2020B

Cuadro 1.1.67

Entidad universitaria / Programa educativo	2020A		2020B	
	Índice de retención	Índice de deserción	Índice de retención	Índice de deserción
Psicología con Orientación en Calidad de Vida y Salud	1.0000	0.0000	1.0000	0.0000
Salud Pública	1.0000	0.0000	1.0000	0.0000
Tecnologías para el Aprendizaje	1.0000	0.0000	1.0000	0.0000
Doctorado	1.0000	0.0000	0.9851	0.0149
Ciencia del Comportamiento	1.0000	0.0000	0.9746	0.0254
Psicología con Orientación en Calidad de Vida y Salud	1.0000	0.0000	1.0000	0.0000
CUTONALÁ	0.9675	0.0325	0.9670	0.0330
Licenciatura	0.9705	0.0295	0.9396	0.0604
Abogado	0.9763	0.0237	0.9402	0.0598
Administración de Negocios	1.0000	0.0000	0.9437	0.0563
Arquitectura	0.7826	0.2174	0.9058	0.0942
Ciencias Forenses	0.9896	0.0104	0.9817	0.0183
Contaduría Pública	1.0000	0.0000	0.9683	0.0317
Diseño de Artesanía	0.9313	0.0687	0.8564	0.1436
Estudios Liberales	0.9324	0.0676	0.8994	0.1006
Gerontología	0.9740	0.0260	0.9730	0.0270
Historia del Arte	0.9187	0.0813	0.8629	0.1371
Ingeniería en Ciencias Computacionales	0.8894	0.1106	0.8528	0.1472
Ingeniería en Energía	0.9009	0.0991	0.8260	0.1740
Ingeniería en Nanotecnología	0.9368	0.0632	0.9283	0.0717
Médico Cirujano y Partero	1.0000	0.0000	0.9905	0.0095
Nutrición	0.9684	0.0316	0.9802	0.0198
Salud Pública	1.0000	0.0000	0.9772	0.0228
Maestría	0.8155	0.1845	0.9309	0.0691
Ciencias en Ingeniería del Agua y la Energía	0.6848	0.3152	1.0000	0.0000
Gestión de Gobiernos Locales	0.7768	0.2232	0.7821	0.2179
Ingeniería del Agua y la Energía	0.8554	0.1446	0.9444	0.0556
Movilidad Urbana, Transporte y Territorio	0.9540	0.0460	1.0000	0.0000
Doctorado	0.9361	0.0639	0.8394	0.1606
Agua y Energía	0.9709	0.0291	0.8615	0.1385
Derechos Humanos	0.9821		0.7797	
Investigación Multidisciplinaria en Salud	0.8949	0.1051	0.9050	0.0950
Movilidad Urbana, Transporte y Territorio	0.9091	0.0909	0.8889	0.1111
CUVALLES	0.9524	0.0476	0.9677	0.0323
Licenciatura	0.9830	0.0170	0.8948	0.1052
Abogado	1.0000	0.0000	0.9248	0.0752
Administración	1.0000	0.0000	0.9205	0.0795
Agronegocios	1.0000	0.0000	0.8234	0.1766

Alumnos

Índices de retención y deserción de créditos en programas educativos de nivel superior ofertados en CU y SUV, 2020A y 2020B

Cuadro 1.1.67

Entidad universitaria / Programa educativo	2020A		2020B	
	Índice de retención	Índice de deserción	Índice de retención	Índice de deserción
Contaduría Pública	1.0000	0.0000	0.9363	0.0637
Educación	0.9867	0.0133	0.9307	0.0693
Ingeniería en Diseño Molecular de Materiales	0.9483	0.0517	0.8786	0.1214
Ingeniería en Electrónica y Computación	0.9674	0.0326	0.7572	0.2428
Ingeniería en Geofísica	0.8644	0.1356	0.8555	0.1445
Ingeniería en Instrumentación Electrónica y Nanosensores	0.8485	0.1515	0.7009	0.2991
Ingeniería en Sistemas Biológicos	0.9106	0.0894	0.9742	0.0258
Ingeniería Mecatrónica	0.9648	0.0352	0.8326	0.1674
Nutrición	0.9635	0.0365	0.9230	0.0770
Psicología	0.9857	0.0143	0.8901	0.1099
Tecnologías de la Información	0.9693	0.0307	0.8390	0.1610
Trabajo Social	1.0000	0.0000	0.9509	0.0491
Turismo	0.9879	0.0121	0.8768	0.1232
Maestría	1.0000	0.0000	0.9030	0.0970
Ciencias Físico Matemáticas	1.0000	0.0000	1.0000	0.0000
Educación Superior Internacional	1.0000	0.0000	n.d.	n.c.
Estudios Socioterritoriales	1.0000	0.0000	0.8485	0.1515
Ingeniería de Software	1.0000	0.0000	0.9643	0.0357
Ingeniería Mecatrónica	n.d.	n.c.	1.0000	0.0000
Tecnologías para el Aprendizaje	1.0000	0.0000	0.8721	0.1279
Doctorado	1.0000	0.0000	1.0000	0.0000
Ciencias Físico Matemáticas	1.0000	0.0000	1.0000	0.0000
CUTLAJOMULCO ¹	-	-	0.9604	0.0396
Licenciatura	-	-	0.8904	0.1096
Administración y Gestión Empresarial	-	-	0.9466	0.0534
Ingeniería Civil	-	-	0.8836	0.1164
Ingeniería en Biotecnología	-	-	0.8250	0.1750
Ingeniería en Diseño Industrial	-	-	0.9025	0.0975
Ingeniería Mecatrónica	-	-	0.8532	0.1468
Terapia Física	-	-	0.8963	0.1037
SUV	0.9241	0.0759	0.9414	0.0586
Licenciatura	1.0000	0.0000	0.6969	0.3031
Administración de las Organizaciones	1.0000	0.0000	0.7343	0.2657
Bibliotecología y Gestión del Conocimiento	1.0000	0.0000	0.6044	0.3956
Desarrollo de Sistemas Web	1.0000	0.0000	0.4857	0.5143
Desarrollo Educativo	1.0000	0.0000	0.7399	0.2601
Educación	0.9518	0.0482	0.5190	0.4810
Gestión Cultural	1.0000	0.0000	0.6123	0.3877

Alumnos

Índices de retención y deserción de créditos en programas educativos de nivel superior ofertados en CU y SUV, 2020A y 2020B

Cuadro 1.1.67

Entidad universitaria / Programa educativo	2020A		2020B	
	Índice de retención	Índice de deserción	Índice de retención	Índice de deserción
Mercadotecnia Digital	1.0000	0.0000	0.8125	0.1875
Periodismo Digital	1.0000	0.0000	1.0000	0.0000
Seguridad Ciudadana	1.0000	0.0000	0.6807	0.3193
Tecnologías e Información	0.9993	0.0007	0.6225	0.3775
Maestría	1.0000	0.0000	1.0000	0.0000
Desarrollo y Dirección de la Innovación	1.0000	0.0000	1.0000	0.0000
Docencia para la Educación Media Superior	1.0000	0.0000	0.7234	0.2766
Gestión de la Cultura	1.0000	0.0000	1.0000	0.0000
Gestión del Aprendizaje en Ambientes Virtuales	1.0000	0.0000	1.0000	0.0000
Gobierno Electrónico	0.9691	0.0309	0.8644	0.1356
Periodismo Digital	1.0000	0.0000	1.0000	0.0000
Transparencia y Protección de Datos Personales	1.0000	0.0000	1.0000	0.0000
Valuación	1.0000	0.0000	1.0000	0.0000
Doctorado	1.0000	0.0000	1.0000	0.0000
Gestión de la Cultura	1.0000	0.0000	1.0000	0.0000
Sistemas y Ambientes Educativos	1.0000	0.0000	1.0000	0.0000

Fuente: Coordinación General de Servicios Administrativos e Infraestructura Tecnológica, Reportes SIIAU-Escolar.

Corte a: Calendario B, enero. Calendario A, julio. Información al término de los calendarios escolares respectivos.

Notas: ¹ Los datos de la CUTLAJOMULCO corresponden al calendario 2020Z, cuya fecha de inicio de clases fue el 1 de septiembre de 2020. Fecha de provisión de información: 20 de enero de 2021. El cálculo de los índices se elaboró de la siguiente manera:

Índice de retención (IRE) = Créditos terminados / créditos en registro. Índice de deserción (IDE) = 1 - IRE.

Se consideran solo los alumnos con estatus AC y B4.

Se presenta la información de los PE cuya información está en SIIAU-Escolar.

n.d. = No disponible, n.c. = No calculable.

Alumnos

Índices de aprobación y reprobación escolar en programas educativos de nivel superior ofertados en CU y SUV, 2020A y 2020B

Cuadro 1.1.68

Entidad universitaria / Programa educativo	2020A		2020B	
	Índice de aprobación	Índice de reprobación	Índice de aprobación	Índice de reprobación
Centros universitarios y SUV	0.9741	0.0259	0.9221	0.0779
Centros Universitarios Temáticos	0.9717	0.0283	0.9318	0.0682
CUAAD	0.9978	0.0022	0.9602	0.0398
Licenciatura	0.9978	0.0022	0.9598	0.0402
Arquitectura	0.9966	0.0034	0.9640	0.0360
Artes Audiovisuales	1.0000	0.0000	0.9674	0.0326
Artes Escénicas para la Expresión Dancística	1.0000	0.0000	0.9573	0.0427
Artes Escénicas para la Expresión Teatral	0.9979	0.0021	0.9503	0.0497
Artes Visuales para la Expresión Fotográfica	0.9986	0.0014	0.9218	0.0782
Artes Visuales para la Expresión Plástica	0.9975	0.0025	0.9208	0.0792
Diseño de Interiores y Ambientación	0.9962	0.0038	0.9792	0.0208
Diseño de Modas	1.0000	0.0000	0.9717	0.0283
Diseño Industrial	0.9983	0.0017	0.9788	0.0212
Diseño para la Comunicación Gráfica	0.9994	0.0006	0.9605	0.0395
Diseño, Arte y Tecnologías Interactivas	1.0000	0.0000	0.9931	0.0069
Música	1.0000	0.0000	0.9800	0.0200
Urbanística y Medio Ambiente	0.9837	0.0163	0.9525	0.0475
Maestría	1.0000	0.0000	1.0000	0.0000
Ciencias de la Arquitectura	1.0000	0.0000	1.0000	0.0000
Diseño de Información y Comunicación Digital	1.0000	0.0000	1.0000	0.0000
Diseño e Innovación Industrial	1.0000	0.0000	1.0000	0.0000
Educación y Expresión para las Artes	1.0000	0.0000	1.0000	0.0000
Ergonomía	1.0000	0.0000	1.0000	0.0000
Etnomusicología	1.0000	0.0000	1.0000	0.0000
Gestión y Desarrollo Cultural	1.0000	0.0000	1.0000	0.0000
Literacidad	1.0000	0.0000	1.0000	0.0000
Procesos y Expresión Gráfica en la Proyección Arquitectónica-Urbana	1.0000	0.0000	1.0000	0.0000
Urbanismo y Territorio	1.0000	0.0000	1.0000	0.0000
Doctorado	1.0000	0.0000	0.9715	0.0285
Arte y Cultura	n.d.	n.c.	1.0000	0.0000
Ciudad, Territorio y Sustentabilidad	1.0000	0.0000	0.9608	0.0392
CUCBA	0.9014	0.0986	0.8806	0.1194
Licenciatura	0.9001	0.0999	0.8785	0.1215
Agronegocios	0.8728	0.1272	0.7772	0.2228
Biología	0.9047	0.0953	0.8807	0.1193
Ciencia de los Alimentos	0.8912	0.1088	0.9109	0.0891

Alumnos

Índices de aprobación y reprobación escolar en programas educativos de nivel superior ofertados en CU y SUV, 2020A y 2020B

Cuadro 1.1.68

Entidad universitaria / Programa educativo	2020A		2020B	
	Índice de aprobación	Índice de reprobación	Índice de aprobación	Índice de reprobación
Ingeniero Agrónomo	0.8553	0.1447	0.8019	0.1981
Medicina Veterinaria y Zootecnia	0.9320	0.0680	0.9369	0.0631
Maestría	0.9921	0.0079	0.9986	0.0014
Agricultura Protegida	1.0000	0.0000	1.0000	0.0000
Ciencia del Comportamiento	1.0000	0.0000	1.0000	0.0000
Ciencias de la Salud Ambiental	0.8000	0.2000	1.0000	0.0000
Ciencias en Biosistemática y Manejo de Recursos Naturales y Agrícolas	1.0000	0.0000	1.0000	0.0000
Educación Ambiental	1.0000	0.0000	0.9868	0.0132
Interinstitucional en Producción Pecuaria	1.0000	0.0000	1.0000	0.0000
Tecnología de Semillas	1.0000	0.0000	1.0000	0.0000
Doctorado	0.9846	0.0154	0.9955	0.0045
Ciencia del Comportamiento	1.0000	0.0000	1.0000	0.0000
Ciencias en Biosistemática, Ecología y Manejo de Recursos Naturales y Agrícolas	0.9785	0.0215	0.9932	0.0068
Ciencias en Ecofisiología y Recursos Genéticos	1.0000	0.0000	1.0000	0.0000
CUCEA	0.9879	0.0121	0.9175	0.0825
Licenciatura	0.9877	0.0123	0.9162	0.0838
Administración	0.9895	0.0105	0.9220	0.0780
Administración Financiera y Sistemas	0.9909	0.0091	0.9344	0.0656
Administración Gubernamental y Políticas Públicas	0.9715	0.0285	0.7820	0.2180
Contaduría Pública	0.9893	0.0107	0.9286	0.0714
Economía	0.9674	0.0326	0.8263	0.1737
Gestión de Negocios Gastronómicos	0.9859	0.0141	0.9390	0.0610
Gestión y Economía Ambiental	0.9746	0.0254	0.8735	0.1265
Ingeniería en Negocios	0.9878	0.0122	0.9213	0.0787
Mercadotecnia	0.9895	0.0105	0.9143	0.0857
Negocios Internacionales	0.9908	0.0092	0.9382	0.0618
Recursos Humanos	0.9891	0.0109	0.9228	0.0772
Relaciones Públicas y Comunicación	0.9939	0.0061	0.9297	0.0703
Tecnologías de la Información	0.9757	0.0243	0.8431	0.1569
Turismo	0.9840	0.0160	0.9050	0.0950
Maestría	0.9950	0.0050	0.9782	0.0218
Administración de Negocios	0.9938	0.0062	1.0000	0.0000
Análisis Tributario	1.0000	0.0000	n.d.	n.c.
Ciencia de los Datos	1.0000	0.0000	0.9881	0.0119
Dirección de Mercadotecnia	1.0000	0.0000	1.0000	0.0000
Economía	1.0000	0.0000	0.9731	0.0269

Alumnos

Índices de aprobación y reprobación escolar en programas educativos de nivel superior ofertados en CU y SUV, 2020A y 2020B

Cuadro 1.1.68

Entidad universitaria / Programa educativo	2020A		2020B	
	Índice de aprobación	Índice de reprobación	Índice de aprobación	Índice de reprobación
Educación Superior Internacional	1.0000	0.0000	0.9331	0.0669
Estudios del Turismo	1.0000	0.0000	1.0000	0.0000
Estudios Fiscales	0.9567	0.0433	0.9286	0.0714
Finanzas	1.0000	0.0000	0.9643	0.0357
Gestión de la Seguridad y Salud en el Trabajo	1.0000	0.0000	1.0000	0.0000
Gestión y Políticas de la Educación Superior	1.0000	0.0000	1.0000	0.0000
Innovación Social y Gestión del Bienestar	1.0000	0.0000	1.0000	0.0000
Negocios Internacionales	1.0000	0.0000	1.0000	0.0000
Negocios y Estudios Económicos	1.0000	0.0000	0.9120	0.0880
Políticas Públicas	1.0000	0.0000	1.0000	0.0000
Relaciones Económicas Internacionales y Cooperación	1.0000	0.0000	1.0000	0.0000
Resolución de Conflictos	0.9912	0.0088	0.8781	0.1219
Tecnologías de Información	0.9877	0.0123	1.0000	0.0000
Tecnologías para el Aprendizaje	0.9831	0.0169	0.9709	0.0291
Doctorado	0.9979	0.0021	1.0000	0.0000
Ciencias de la Administración	1.0000	0.0000	1.0000	0.0000
Estudios Económicos	1.0000	0.0000	1.0000	0.0000
Estudios Fiscales	1.0000	0.0000	1.0000	0.0000
Gestión de la Educación Superior	1.0000	0.0000	1.0000	0.0000
Políticas Públicas y Desarrollo	1.0000	0.0000	1.0000	0.0000
Tecnologías de Información	0.9524	0.0476	1.0000	0.0000
CUCEI	0.9967	0.0033	0.9726	0.0274
Licenciatura	0.9967	0.0033	0.9724	0.0276
Ciencia de Materiales	1.0000	0.0000	0.9533	0.0467
Física	1.0000	0.0000	0.9737	0.0263
Ingeniería Biomédica	0.9995	0.0005	0.9951	0.0049
Ingeniería Civil	0.9974	0.0026	0.9777	0.0223
Ingeniería en Alimentos y Biotecnología	0.9977	0.0023	0.9870	0.0130
Ingeniería en Computación	0.9962	0.0038	0.9615	0.0385
Ingeniería en Comunicaciones y Electrónica	0.9782	0.0218	0.9572	0.0428
Ingeniería en Logística y Transporte	1.0000	0.0000	0.9729	0.0271
Ingeniería en Topografía Geomática	0.9991	0.0009	0.9495	0.0505
Ingeniería Fotónica	0.9963	0.0037	0.9606	0.0394
Ingeniería Industrial	0.9988	0.0012	0.9911	0.0089
Ingeniería Informática	0.9985	0.0015	0.9539	0.0461
Ingeniería Mecánica Eléctrica	0.9987	0.0013	0.9707	0.0293

Alumnos

Índices de aprobación y reprobación escolar en programas educativos de nivel superior ofertados en CU y SUV, 2020A y 2020B

Cuadro 1.1.68

Entidad universitaria / Programa educativo	2020A		2020B	
	Índice de aprobación	Índice de reprobación	Índice de aprobación	Índice de reprobación
Ingeniería Química	0.9983	0.0017	0.9740	0.0260
Ingeniería Robótica	1.0000	0.0000	0.8978	0.1022
Matemáticas	0.9882	0.0118	0.9305	0.0695
Química	0.9998	0.0002	0.9663	0.0337
Químico Farmacéutico Biólogo	0.9995	0.0005	0.9888	0.0112
Maestría	0.9978	0.0022	0.9862	0.0138
Ciencia de Materiales	1.0000	0.0000	1.0000	0.0000
Ciencia de Productos Forestales	1.0000	0.0000	1.0000	0.0000
Ciencias en Bioingeniería y Cómputo Inteligente	1.0000	0.0000	1.0000	0.0000
Ciencias en Física	1.0000	0.0000	1.0000	0.0000
Ciencias en Hidrometeorología	1.0000	0.0000	1.0000	0.0000
Ciencias en Ingeniería Eléctrica	1.0000	0.0000	0.8824	0.1176
Ciencias en Ingeniería Electrónica y Computación	1.0000	0.0000	0.9670	0.0330
Ciencias en Ingeniería Química	0.9794	0.0206	1.0000	0.0000
Ciencias en Inocuidad Alimentaria	1.0000	0.0000	1.0000	0.0000
Ciencias en Matemáticas	1.0000	0.0000	1.0000	0.0000
Ciencias en Procesos Biotecnológicos	1.0000	0.0000	0.9464	0.0536
Ciencias en Química	1.0000	0.0000	1.0000	0.0000
Cómputo Aplicado	1.0000	0.0000	1.0000	0.0000
Enseñanza de las Matemáticas	n.d.	n.c.	0.9800	0.0200
Proyectos Tecnológicos	1.0000	0.0000	1.0000	0.0000
Doctorado	1.0000	0.0000	1.0000	0.0000
Ciencia de Materiales	1.0000	0.0000	1.0000	0.0000
Ciencias de la Electrónica y la Computación	1.0000	0.0000	1.0000	0.0000
Ciencias en Física	1.0000	0.0000	1.0000	0.0000
Ciencias en Ingeniería Química	1.0000	0.0000	1.0000	0.0000
Ciencias en Matemáticas	n.d.	n.c.	1.0000	0.0000
Ciencias en Microbiología y la Biotecnología Molecular	n.d.	n.c.	1.0000	0.0000
Ciencias en Procesos Biotecnológicos	1.0000	0.0000	1.0000	0.0000
Ciencias en Química	1.0000	0.0000	1.0000	0.0000
CUCS	0.9630	0.0370	0.9637	0.0363
Técnico Superior Universitario	0.9617	0.0383	0.9551	0.0449
Emergencias, Seguridad Laboral y Rescates	0.9526	0.0474	0.9434	0.0566
Prótesis Dental	0.9712	0.0288	0.9735	0.0265
Radiología e Imagen	0.9665	0.0335	0.9489	0.0511
Terapia Física	0.9698	0.0302	0.9695	0.0305

Alumnos

Índices de aprobación y reprobación escolar en programas educativos de nivel superior ofertados en CU y SUV, 2020A y 2020B

Cuadro 1.1.68

Entidad universitaria / Programa educativo	2020A		2020B	
	Índice de aprobación	Índice de reprobación	Índice de aprobación	Índice de reprobación
Terapia Respiratoria	0.9343	0.0657	0.9344	0.0656
Licenciatura	0.9622	0.0378	0.9636	0.0364
Ciencias Forenses	0.4323	0.5677	0.4467	0.5533
Cirujano Dentista	0.9894	0.0106	0.9904	0.0096
Cultura Física y Deportes	0.9390	0.0610	0.9299	0.0701
Enfermería	0.9458	0.0542	0.9549	0.0451
Médico Cirujano y Partero	0.9803	0.0197	0.9821	0.0179
Nutrición	0.9718	0.0282	0.9779	0.0221
Podología	0.9678	0.0322	0.9686	0.0314
Psicología	0.9655	0.0345	0.9671	0.0329
Especialidad	0.9817	0.0183	0.9897	0.0103
Endodoncia	1.0000	0.0000	1.0000	0.0000
Enfermería en Cuidados Intensivos	0.8905	0.1095	1.0000	0.0000
Enfermería en Cuidados Paliativos	0.8667	0.1333	1.0000	0.0000
Enfermería en Gerontología y Geriátria	1.0000	0.0000	1.0000	0.0000
Enfermería en Salud Pública	1.0000	0.0000	1.0000	0.0000
Enfermería Neonatal	1.0000	0.0000	1.0000	0.0000
Enfermería Pediátrica	1.0000	0.0000	n.d.	n.c.
Enfermería Quirúrgica	1.0000	0.0000	1.0000	0.0000
Odontopediatría	1.0000	0.0000	1.0000	0.0000
Ortodoncia	1.0000	0.0000	1.0000	0.0000
Periodoncia	1.0000	0.0000	0.9938	0.0062
Prostodoncia	1.0000	0.0000	1.0000	0.0000
Prótesis Maxilofacial	1.0000	0.0000	0.6591	0.3409
Maestría	0.9894	0.0106	0.9857	0.0143
Actividad Física y Estilo de Vida	n.d.	n.c.	0.9496	0.0504
Ciencias de la Salud de la Adolescencia y la Juventud	1.0000	0.0000	1.0000	0.0000
Ciencias de la Salud en el Trabajo	0.9947	0.0053	0.9930	0.0070
Ciencias Socio Médicas	1.0000	0.0000	1.0000	0.0000
Educación Física y Deporte	1.0000	0.0000	1.0000	0.0000
Enfermería Gerencial	1.0000	0.0000	0.8900	0.1100
Gerontología	1.0000	0.0000	1.0000	0.0000
Gestión de la Calidad y Seguridad en los Servicios de Salud	1.0000	0.0000	1.0000	0.0000
Microbiología Médica	1.0000	0.0000	0.9866	0.0134
Neuropsicología	1.0000	0.0000	n.d.	n.c.
Nutrición Humana, Orientación Materno Infantil	1.0000	0.0000	1.0000	0.0000

Alumnos

Índices de aprobación y reprobación escolar en programas educativos de nivel superior ofertados en CU y SUV, 2020A y 2020B

Cuadro 1.1.68

Entidad universitaria / Programa educativo	2020A		2020B	
	Índice de aprobación	Índice de reprobación	Índice de aprobación	Índice de reprobación
Patología y Medicina Bucal	0.7647	0.2353	1.0000	0.0000
Psicología de la Salud	0.9922	0.0078	1.0000	0.0000
Psicología Educativa	1.0000	0.0000	1.0000	0.0000
Salud Pública	1.0000	0.0000	0.9823	0.0177
Doctorado	0.9836	0.0164	0.9958	0.0042
Ciencias Biomédicas	0.9808	0.0192	1.0000	0.0000
Ciencias de la Nutrición Traslacional	1.0000	0.0000	1.0000	0.0000
Ciencias de la Salud Ocupacional	0.9682	0.0318	1.0000	0.0000
Ciencias de la Salud Pública	1.0000	0.0000	0.9597	0.0403
Ciencias en Biología Molecular en Medicina	0.9741	0.0259	1.0000	0.0000
Farmacología	0.9764	0.0236	1.0000	0.0000
Genética Humana	1.0000	0.0000	1.0000	0.0000
Interinstitucional en Psicología	1.0000	0.0000	1.0000	0.0000
Microbiología Médica	n.d.	n.c.	1.0000	0.0000
CUCSH	0.9641	0.0359	0.8865	0.1135
Licenciatura	0.9638	0.0362	0.8858	0.1142
Abogado	0.9938	0.0062	0.9082	0.0918
Antropología	0.9113	0.0887	0.8593	0.1407
Comunicación Pública	0.9613	0.0387	0.8983	0.1017
Criminología	0.9736	0.0264	0.8856	0.1144
Didáctica del Francés como Lengua Extranjera	0.9629	0.0371	0.9476	0.0524
Docencia del Inglés como Lengua Extranjera	0.9654	0.0346	0.9330	0.0670
Escritura Creativa	0.9576	0.0424	0.9447	0.0553
Estudios Políticos y Gobierno	0.8739	0.1261	0.8135	0.1865
Filosofía	0.9914	0.0086	0.6956	0.3044
Geografía	0.9794	0.0206	0.7449	0.2551
Historia	0.8824	0.1176	0.7619	0.2381
Letras Hispánicas	0.9449	0.0551	0.8981	0.1019
Relaciones Internacionales	0.9598	0.0402	0.9342	0.0658
Sociología	0.8020	0.1980	0.7210	0.2790
Trabajo Social	0.9607	0.0393	0.9651	0.0349
Maestría	0.9781	0.0219	0.9396	0.0604
Ciencia Política	1.0000	0.0000	0.9892	0.0108
Ciencias Sociales	1.0000	0.0000	0.9576	0.0424
Comunicación	0.9688	0.0313	0.9583	0.0417
Derecho	1.0000	0.0000	0.9521	0.0479

Alumnos

Índices de aprobación y reprobación escolar en programas educativos de nivel superior ofertados en CU y SUV, 2020A y 2020B

Cuadro 1.1.68

Entidad universitaria / Programa educativo	2020A		2020B	
	Índice de aprobación	Índice de reprobación	Índice de aprobación	Índice de reprobación
Desarrollo Local y Territorio	1.0000	0.0000	1.0000	0.0000
Enseñanza del Inglés como Lengua Extranjera	0.9813	0.0188	1.0000	0.0000
Estudios de las Lenguas y Culturas Inglesas	1.0000	0.0000	1.0000	0.0000
Estudios de Literatura Mexicana	1.0000	0.0000	1.0000	0.0000
Estudios Filosóficos	0.9457	0.0543	0.7292	0.2708
Gestión y Desarrollo Social	1.0000	0.0000	n.d.	n.c.
Global Politics And Transpacific Studies	1.0000	0.0000	1.0000	0.0000
Historia de México	0.9459	0.0541	1.0000	0.0000
Interinstitucional en Deutsch Als Fremdsprache: Estudios Interculturales de Lengua, Literatura y Cultura Alemanas	0.4500	0.5500	0.2727	0.7273
Investigación Educativa	1.0000	0.0000	0.9333	0.0667
Lingüística Aplicada	1.0000	0.0000	1.0000	0.0000
Relaciones Internacionales de Gobiernos y Actores Locales	0.9773	0.0227	0.9846	0.0154
Doctorado	0.9781	0.0219	0.8803	0.1197
Ciencia Política	1.0000	0.0000	0.8110	0.1890
Ciencias Sociales	0.9714	0.0286	0.9782	0.0218
Cognición y Aprendizaje	0.9385	0.0615	0.8750	0.1250
Derecho	0.9899	0.0101	0.9118	0.0882
Educación	0.9114	0.0886	0.7368	0.2632
Geografía y Ordenación Territorial	1.0000	0.0000	0.9375	0.0625
Historia	1.0000	0.0000	0.7727	0.2273
Humanidades	1.0000	0.0000	1.0000	0.0000
Centros Universitarios Regionales	0.9775	0.0225	0.9275	0.0725
CUALTOS	0.9966	0.0034	0.9666	0.0334
Licenciatura	0.9966	0.0034	0.9664	0.0336
Abogado	0.9939	0.0061	0.9687	0.0313
Administración	1.0000	0.0000	0.9720	0.0280
Cirujano Dentista	1.0000	0.0000	0.9964	0.0036
Contaduría Pública	0.9995	0.0005	0.9823	0.0177
Enfermería	1.0000	0.0000	0.9586	0.0414
Ingeniería Agroindustrial	0.9990	0.0010	0.9050	0.0950
Ingeniería en Computación	1.0000	0.0000	0.9750	0.0250
Ingeniería en Sistemas Pecuarios	1.0000	0.0000	0.8404	0.1596
Medicina Veterinaria y Zootecnia	0.9693	0.0307	0.9680	0.0320
Médico Cirujano y Partero	1.0000	0.0000	0.9915	0.0085
Negocios Internacionales	0.9956	0.0044	0.9690	0.0310

Alumnos

Índices de aprobación y reprobación escolar en programas educativos de nivel superior ofertados en CU y SUV, 2020A y 2020B

Cuadro 1.1.68

Entidad universitaria / Programa educativo	2020A		2020B	
	Índice de aprobación	Índice de reprobación	Índice de aprobación	Índice de reprobación
Nutrición	0.9994	0.0006	0.9542	0.0458
Psicología	0.9928	0.0072	0.9752	0.0248
Especialidad	1.0000	0.0000	1.0000	0.0000
Endodoncia	n.d.	n.c.	1.0000	0.0000
Odontopediatría	1.0000	0.0000	1.0000	0.0000
Maestría	1.0000	0.0000	0.9519	0.0481
Administración de Negocios	1.0000	0.0000	0.9132	0.0868
Procesos Innovadores en el Aprendizaje	1.0000	0.0000	0.9892	0.0108
Doctorado	1.0000	0.0000	1.0000	0.0000
Biociencias	1.0000	0.0000	1.0000	0.0000
CUCIÉNEGA	1.0000	0.0000	0.9201	0.0799
Licenciatura	1.0000	0.0000	0.9202	0.0798
Abogado	1.0000	0.0000	0.9556	0.0444
Administración	0.9984	0.0016	0.8988	0.1012
Agrobiotecnología	1.0000	0.0000	0.8658	0.1342
Agronegocios	1.0000	0.0000	0.7641	0.2359
Contaduría Pública	0.9990	0.0010	0.9323	0.0677
Enfermería	1.0000	0.0000	0.9197	0.0803
Ingeniería en Computación	1.0000	0.0000	0.8248	0.1752
Ingeniería Industrial	1.0000	0.0000	0.9441	0.0559
Ingeniería Informática	1.0000	0.0000	0.8138	0.1862
Ingeniería Química	1.0000	0.0000	0.9466	0.0534
Mercadotecnia	0.9994	0.0006	0.9381	0.0619
Negocios Internacionales	1.0000	0.0000	0.9513	0.0487
Periodismo	0.9907	0.0093	0.8238	0.1762
Psicología	1.0000	0.0000	0.9020	0.0980
Químico Farmacéutico Biólogo	0.9995	0.0005	0.9726	0.0274
Recursos Humanos	0.9970	0.0030	0.9444	0.0556
Maestría	1.0000	0.0000	0.9003	0.0997
Administración de Negocios	1.0000	0.0000	1.0000	0.0000
Ciencia Política	n.d.	n.c.	0.5288	0.4712
Ciencias con Orientación en Ciencias Biológicas y Agropecuarias	1.0000	0.0000	1.0000	0.0000
Ciencias con Orientación en Ciencias Exactas e Ingenierías	1.0000	0.0000	1.0000	0.0000
Derecho	1.0000	0.0000	0.5926	0.4074
Psicología con Orientación en Psicología Ecológica y Conductual	n.d.	n.c.	1.0000	0.0000
Psicología con Orientación en Psicología Social	n.d.	n.c.	1.0000	0.0000

Alumnos

Índices de aprobación y reprobación escolar en programas educativos de nivel superior ofertados en CU y SUV, 2020A y 2020B

Cuadro 1.1.68

Entidad universitaria / Programa educativo	2020A		2020B	
	Índice de aprobación	Índice de reprobación	Índice de aprobación	Índice de reprobación
Doctorado	1.0000	0.0000	0.8990	0.1010
Ciencia Política	1.0000	0.0000	0.8722	0.1278
Ciencias en Ingeniería	1.0000	0.0000	1.0000	0.0000
CUCOSTA	0.9706	0.0294	0.9276	0.0724
Licenciatura	0.9704	0.0296	0.9273	0.0727
Abogado	0.9650	0.0350	0.9010	0.0990
Administración	0.9864	0.0136	0.9602	0.0398
Arquitectura	0.9866	0.0134	0.8568	0.1432
Artes Visuales para la Expresión Fotográfica	0.8661	0.1339	0.9087	0.0913
Artes Visuales para la Expresión Plástica	0.9227	0.0773	0.8833	0.1167
Biología	0.9188	0.0812	0.9506	0.0494
Ciencias y Artes Culinarias	0.9669	0.0331	0.9346	0.0654
Contaduría Pública	0.9801	0.0199	0.9616	0.0384
Cultura Física y Deportes	0.9596	0.0404	0.9223	0.0777
Diseño para la Comunicación Gráfica	0.9313	0.0687	0.8769	0.1231
Enfermería	0.9805	0.0195	0.9862	0.0138
Ingeniería Civil	0.9884	0.0116	0.8960	0.1040
Ingeniería en Computación	0.9949	0.0051	0.9005	0.0995
Ingeniería en Comunicación Multimedia	0.9776	0.0224	0.8676	0.1324
Ingeniería en Telemática	0.9878	0.0122	0.8896	0.1104
Ingeniería en Videojuegos	0.9896	0.0104	0.9567	0.0433
Médico Cirujano y Partero	0.9910	0.0090	0.9909	0.0091
Nutrición	0.9702	0.0298	0.9763	0.0237
Psicología	0.9442	0.0558	0.9272	0.0728
Turismo	0.9665	0.0335	0.9127	0.0873
Maestría	1.0000	0.0000	0.9536	0.0464
Administración de Negocios	1.0000	0.0000	1.0000	0.0000
Análisis Tributario	1.0000	0.0000	0.7931	0.2069
Ciencias en Geofísica	1.0000	0.0000	1.0000	0.0000
Ciencias para el Desarrollo, la Sustentabilidad y el Turismo	1.0000	0.0000	1.0000	0.0000
Doctorado	1.0000	0.0000	0.9297	0.0703
Ciencias en Biosistemática, Ecología y Manejo de Recursos Naturales y Agrícolas	1.0000	0.0000	1.0000	0.0000
Ciencias para el Desarrollo, la Sustentabilidad y el Turismo	1.0000	0.0000	1.0000	0.0000
Gestión y Negocios	1.0000	0.0000	0.7778	0.2222

Alumnos

Índices de aprobación y reprobación escolar en programas educativos de nivel superior ofertados en CU y SUV, 2020A y 2020B

Cuadro 1.1.68

Entidad universitaria / Programa educativo	2020A		2020B	
	Índice de aprobación	Índice de reprobación	Índice de aprobación	Índice de reprobación
CUCOSTASUR	0.9745	0.0255	0.9470	0.0530
Técnico Superior Universitario	0.9936	0.0064	0.9504	0.0496
Electrónica y Mecánica Automotriz	0.9936	0.0064	0.9504	0.0496
Licenciatura	0.9732	0.0268	0.9463	0.0537
Abogado	0.9858	0.0142	0.9491	0.0509
Administración	0.9644	0.0356	0.9341	0.0659
Administración Financiera y Sistemas	0.9416	0.0584	0.9413	0.0587
Artes	n.d.	n.c.	0.9731	0.0269
Biología Marina	0.9155	0.0845	0.9269	0.0731
Contaduría Pública	0.9832	0.0168	0.9558	0.0442
Enfermería	0.9855	0.0145	0.9862	0.0138
Ingeniería de Procesos y Comercio Internacional	0.9891	0.0109	0.9635	0.0365
Ingeniería en Obras y Servicios	0.9977	0.0023	0.9436	0.0564
Ingeniería en Recursos Naturales y Agropecuarios	0.8841	0.1159	0.8511	0.1489
Ingeniería en Teleinformática	0.9956	0.0044	0.9875	0.0125
Ingeniería Mecatrónica	0.9926	0.0074	0.9887	0.0113
Ingeniero Agrónomo	0.9888	0.0112	0.9325	0.0675
Nutrición	0.9610	0.0390	0.9264	0.0736
Turismo	0.9676	0.0324	0.9100	0.0900
Maestría	1.0000	0.0000	0.9830	0.0170
Administración y Gestión Regional	1.0000	0.0000	0.9646	0.0354
Ciencias Agropecuarias	1.0000	0.0000	1.0000	0.0000
Ciencias en Ecología y Manejo de Recursos Costeros y Marinos	1.0000	0.0000	1.0000	0.0000
Ciencias en Manejo de Recursos Naturales	1.0000	0.0000	0.9840	0.0160
Derecho	1.0000	0.0000	1.0000	0.0000
Doctorado	0.9336	0.0664	1.0000	0.0000
Ciencias en Biosistemática, Ecología y Manejo de Recursos Naturales y Agrícolas	0.9336	0.0664	1.0000	0.0000
CULAGOS	0.9193	0.0807	0.8986	0.1014
Licenciatura	0.9191	0.0809	0.8982	0.1018
Abogado	0.9606	0.0394	0.9546	0.0454
Administración	0.9797	0.0203	0.9739	0.0261
Humanidades	0.9272	0.0728	0.8587	0.1413
Ingeniería Bioquímica	0.9179	0.0821	0.8720	0.1280
Ingeniería en Administración Industrial	0.9000	0.1000	0.8660	0.1340
Ingeniería en Electrónica y Computación	0.8164	0.1836	0.7891	0.2109
Ingeniería en Videojuegos	0.5182	0.4818	0.6419	0.3581

Alumnos

Índices de aprobación y reprobación escolar en programas educativos de nivel superior ofertados en CU y SUV, 2020A y 2020B

Cuadro 1.1.68

Entidad universitaria / Programa educativo	2020A		2020B	
	Índice de aprobación	Índice de reprobación	Índice de aprobación	Índice de reprobación
Ingeniería Industrial	0.9764	0.0236	0.9555	0.0445
Ingeniería Mecánica Eléctrica	0.8079	0.1921	0.7831	0.2169
Ingeniería Mecatrónica	0.8850	0.1150	0.8799	0.1201
Lenguas y Culturas Extranjeras	0.9848	0.0152	0.9430	0.0570
Periodismo	0.9778	0.0222	0.8531	0.1469
Psicología	0.9268	0.0732	0.9089	0.0911
Tecnologías de la Información	0.9084	0.0916	0.8919	0.1081
Maestría	0.9737	0.0263	0.9728	0.0272
Ciencia y Tecnología	1.0000	0.0000	1.0000	0.0000
Historia Cultural	1.0000	0.0000	1.0000	0.0000
Ingeniería en Energías Renovables	0.8913	0.1087	0.9153	0.0847
Doctorado	1.0000	0.0000	1.0000	0.0000
Ciencia y Tecnología	1.0000	0.0000	1.0000	0.0000
CUNORTE	0.9875	0.0125	0.9134	0.0866
Licenciatura	0.9873	0.0127	0.9129	0.0871
Abogado	0.9835	0.0165	0.9243	0.0757
Administración	0.9952	0.0048	0.9112	0.0888
Agronegocios	0.9904	0.0096	0.8635	0.1365
Antropología	0.9565	0.0435	0.7645	0.2355
Contaduría Pública	0.9812	0.0188	0.9476	0.0524
Educación	0.9975	0.0025	0.8245	0.1755
Enfermería	0.9913	0.0087	0.9327	0.0673
Ingeniería en Electrónica y Computación	0.9713	0.0287	0.8638	0.1362
Ingeniería en Telemática	1.0000	0.0000	0.9936	0.0064
Ingeniería Mecánica Eléctrica	0.9789	0.0211	0.8927	0.1073
Nutrición	0.9924	0.0076	0.9276	0.0724
Psicología	0.9929	0.0071	0.9265	0.0735
Turismo	0.9705	0.0295	0.8599	0.1401
Maestría	1.0000	0.0000	0.9335	0.0665
Administración de Negocios	1.0000	0.0000	0.9745	0.0255
Antropología	n.d.	n.c.	0.6355	0.3645
Derecho	1.0000	0.0000	0.9896	0.0104
Estudios Transdisciplinarios en Ciencia y Tecnología	n.d.	n.c.	1.0000	0.0000
Salud Pública	1.0000	0.0000	0.9623	0.0377
Tecnologías para el Aprendizaje	1.0000	0.0000	0.9559	0.0441

Alumnos

Índices de aprobación y reprobación escolar en programas educativos de nivel superior ofertados en CU y SUV, 2020A y 2020B

Cuadro 1.1.68

Entidad universitaria / Programa educativo	2020A		2020B	
	Índice de aprobación	Índice de reprobación	Índice de aprobación	Índice de reprobación
CUSUR	0.9968	0.0032	0.9407	0.0593
Licenciatura	0.9968	0.0032	0.9401	0.0599
Abogado	0.9976	0.0024	0.9633	0.0367
Agrobiotecnología	0.9972	0.0028	0.9441	0.0559
Agronegocios	0.9936	0.0064	0.9590	0.0410
Cultura Física y Deportes	0.9956	0.0044	0.9818	0.0182
Desarrollo Turístico Sustentable	0.9844	0.0156	0.9220	0.0780
Enfermería	0.9941	0.0059	0.8816	0.1184
Ingeniería en Geofísica	1.0000	0.0000	0.8687	0.1313
Ingeniería en Sistemas Biológicos	1.0000	0.0000	0.9641	0.0359
Ingeniería en Telemática	0.9957	0.0043	0.8884	0.1116
Letras Hispánicas	0.9934	0.0066	0.9166	0.0834
Medicina Veterinaria y Zootecnia	0.9995	0.0005	0.9883	0.0117
Médico Cirujano y Partero	0.9998	0.0002	0.9443	0.0557
Negocios Internacionales	0.9953	0.0047	0.9705	0.0295
Nutrición	0.9949	0.0051	0.9523	0.0477
Periodismo	0.9981	0.0019	0.9257	0.0743
Psicología	1.0000	0.0000	0.9420	0.0580
Seguridad Laboral, Protección Civil y Emergencias	1.0000	0.0000	0.8425	0.1575
Trabajo Social	0.9982	0.0018	0.9790	0.0210
Maestría	1.0000	0.0000	0.9981	0.0019
Administración de Negocios	1.0000	0.0000	1.0000	0.0000
Ciencia del Comportamiento	1.0000	0.0000	1.0000	0.0000
Derecho	1.0000	0.0000	0.9924	0.0076
Psicología con Orientación en Calidad de Vida y Salud	1.0000	0.0000	1.0000	0.0000
Salud Pública	1.0000	0.0000	1.0000	0.0000
Tecnologías para el Aprendizaje	1.0000	0.0000	1.0000	0.0000
Doctorado	1.0000	0.0000	0.9851	0.0149
Ciencia del Comportamiento	1.0000	0.0000	0.9746	0.0254
Psicología con Orientación en Calidad de Vida y Salud	1.0000	0.0000	1.0000	0.0000
CUTONALÁ	0.9558	0.0442	0.9292	0.0708
Licenciatura	0.9558	0.0442	0.9290	0.0710
Abogado	0.9704	0.0296	0.9454	0.0546
Administración de Negocios	0.9990	0.0010	0.9294	0.0706
Arquitectura	0.7826	0.2174	0.9141	0.0859
Ciencias Forenses	0.5489	0.4511	0.5479	0.4521

Alumnos

Índices de aprobación y reprobación escolar en programas educativos de nivel superior ofertados en CU y SUV, 2020A y 2020B

Cuadro 1.1.68

Entidad universitaria / Programa educativo	2020A		2020B	
	Índice de aprobación	Índice de reprobación	Índice de aprobación	Índice de reprobación
Contaduría Pública	0.9962	0.0038	0.9679	0.0321
Diseño de Artesanía	0.9311	0.0689	0.8699	0.1301
Estudios Liberales	0.9655	0.0345	0.8906	0.1094
Gerontología	0.9888	0.0112	0.9837	0.0163
Historia del Arte	0.9359	0.0641	0.8749	0.1251
Ingeniería en Ciencias Computacionales	0.8939	0.1061	0.8637	0.1363
Ingeniería en Energía	0.9123	0.0877	0.8358	0.1642
Ingeniería en Nanotecnología	0.9452	0.0548	0.9478	0.0522
Médico Cirujano y Partero	0.9990	0.0010	0.9950	0.0050
Nutrición	0.9841	0.0159	0.9838	0.0162
Salud Pública	0.9779	0.0221	0.9838	0.0162
Maestría	1.0000	0.0000	0.9286	0.0714
Ciencias en Ingeniería del Agua y la Energía	1.0000	0.0000	1.0000	0.0000
Gestión de Gobiernos Locales	1.0000	0.0000	0.8667	0.1333
Ingeniería del Agua y la Energía	0.9524	0.0476	0.7778	0.2222
Movilidad Urbana, Transporte y Territorio	1.0000	0.0000	1.0000	0.0000
Doctorado	0.9400	0.0600	0.9872	0.0128
Agua y Energía	1.0000	0.0000	1.0000	0.0000
Derechos Humanos	1.0000	0.0000	0.9766	0.0234
Investigación Multidisciplinaria en Salud	0.8727	0.1273	1.0000	0.0000
Movilidad Urbana, Transporte y Territorio	1.0000	0.0000	1.0000	0.0000
CUVALLES	0.9732	0.0268	0.8925	0.1075
Licenciatura	0.9731	0.0269	0.8924	0.1076
Abogado	0.9938	0.0062	0.9226	0.0774
Administración	0.9910	0.0090	0.9178	0.0822
Agronegocios	0.9884	0.0116	0.8358	0.1642
Contaduría Pública	0.9892	0.0108	0.9496	0.0504
Educación	0.9931	0.0069	0.9464	0.0536
Ingeniería en Diseño Molecular de Materiales	0.9201	0.0799	0.8850	0.1150
Ingeniería en Electrónica y Computación	0.8913	0.1087	0.7322	0.2678
Ingeniería en Geofísica	0.9723	0.0277	0.8555	0.1445
Ingeniería en Instrumentación Electrónica y Nanosensores	0.8585	0.1415	0.7220	0.2780
Ingeniería en Sistemas Biológicos	0.9514	0.0486	0.8963	0.1037
Ingeniería Mecatrónica	0.8936	0.1064	0.8150	0.1850
Nutrición	0.9953	0.0047	0.9329	0.0671
Psicología	0.9900	0.0100	0.8954	0.1046

Alumnos

Índices de aprobación y reprobación escolar en programas educativos de nivel superior ofertados en CU y SUV, 2020A y 2020B

Cuadro 1.1.68

Entidad universitaria / Programa educativo	2020A		2020B	
	Índice de aprobación	Índice de reprobación	Índice de aprobación	Índice de reprobación
Tecnologías de la Información	0.9780	0.0220	0.8398	0.1602
Trabajo Social	0.9951	0.0049	0.9342	0.0658
Turismo	0.9791	0.0209	0.8805	0.1195
Maestría	1.0000	0.0000	0.9048	0.0952
Ciencias Físico Matemáticas	1.0000	0.0000	1.0000	0.0000
Estudios Socioterritoriales	1.0000	0.0000	1.0000	0.0000
Ingeniería de Software	1.0000	0.0000	0.9643	0.0357
Ingeniería Mecatrónica	n.d.	n.c.	0.9000	0.1000
Tecnologías para el Aprendizaje	1.0000	0.0000	0.8700	0.1300
Doctorado	1.0000	0.0000	1.0000	0.0000
Ciencias Físico Matemáticas	1.0000	0.0000	1.0000	0.0000
CUTLAJOMULCO¹	-	-	0.9241	0.0759
Licenciatura	-	-	0.9241	0.0759
Administración y Gestión Empresarial	-	-	0.9680	0.0320
Ingeniería Civil	-	-	0.9131	0.0869
Ingeniería en Biotecnología	-	-	0.8872	0.1128
Ingeniería en Diseño Industrial	-	-	0.9256	0.0744
Ingeniería Mecatrónica	-	-	0.8711	0.1289
Terapia Física	-	-	0.9386	0.0614
SUV	0.9761	0.0239	0.6780	0.3220
Licenciatura	0.9765	0.0235	0.6681	0.3319
Administración de las Organizaciones	0.9929	0.0071	0.7188	0.2812
Bibliotecología y Gestión del Conocimiento	0.9854	0.0146	0.5952	0.4048
Desarrollo de Sistemas Web	1.0000	0.0000	0.4908	0.5092
Desarrollo Educativo	0.9612	0.0388	0.7006	0.2994
Educación	0.9155	0.0845	0.3260	0.6740
Gestión Cultural	0.9646	0.0354	0.5730	0.4270
Mercadotecnia Digital	1.0000	0.0000	0.8100	0.1900
Periodismo Digital	0.9657	0.0343	0.6881	0.3119
Seguridad Ciudadana	0.9679	0.0321	0.5868	0.4132
Tecnologías e Información	0.9562	0.0438	0.5915	0.4085
Maestría	0.9667	0.0333	1.0000	0.0000
Desarrollo y Dirección de la Innovación	0.9368	0.0632	1.0000	0.0000
Docencia para la Educación Media Superior	0.9714	0.0286	1.0000	0.0000
Gestión de la Cultura	1.0000	0.0000	1.0000	0.0000
Gestión del Aprendizaje en Ambientes Virtuales	1.0000	0.0000	1.0000	0.0000

Alumnos

Índices de aprobación y reprobación escolar en programas educativos de nivel superior ofertados en CU y SUV, 2020A y 2020B

Cuadro 1.1.68

Entidad universitaria / Programa educativo	2020A		2020B	
	Índice de aprobación	Índice de reprobación	Índice de aprobación	Índice de reprobación
Gobierno Electrónico	0.9599	0.0401	1.0000	0.0000
Periodismo Digital	1.0000	0.0000	1.0000	0.0000
Transparencia y Protección de Datos Personales	0.9769	0.0231	1.0000	0.0000
Valuación	0.9725	0.0275	1.0000	0.0000
Doctorado	0.9685	0.0315	1.0000	0.0000
Gestión de la Cultura	1.0000	0.0000	1.0000	0.0000
Sistemas y Ambientes Educativos	0.9000	0.1000	1.0000	0.0000

Fuente: Coordinación General de Servicios Administrativos e Infraestructura Tecnológica, Reportes SIIAU-Escolar.

Corte a: Calendario B, enero. Calendario A, julio. Información al término de los calendarios escolares respectivos.

Notas: ¹ Los datos de la CUTLAJOMULCO corresponden al calendario 2020Z, cuya fecha de inicio de clases fue el 1 de septiembre de 2020. Fecha de provisión de información: 20 de enero de 2021. El cálculo de los índices se elaboró de la siguiente manera:
Índice de aprobación (IA) = Créditos aprobados / créditos terminados. Índice de reprobación (IR) = 1 - IA.
Se consideraron solo los alumnos con estatus AC y B4. Para los créditos aprobados no se tomó en cuenta los cursos revalidados.
Se presenta la información de los PE cuya información está en SIIAU-Escolar.
n.d. = No disponible, n.c. = No calculable..

Alumnos

Índice de aprobación en educación superior por entidad universitaria, calendarios 2020A y 2020B Cuadro 1.1.69

Entidad universitaria	2020A			2020B		
	Créditos terminados	Créditos aprobados	Índice de aprobación	Créditos terminados	Créditos aprobados	Índice de aprobación
Centros universitarios y SUV	5,159,149	5,025,767	0.9741	5,670,253	5,228,771	0.9221
Centros universitarios	5,040,344	4,909,803	0.9741	5,491,663	5,107,680	0.9301
CU temáticos	2,959,860	2,876,135	0.9717	3,323,553	3,096,737	0.9318
CUAAD	231,557	231,047	0.9978	285,511	274,148	0.9602
CUCBA	304,733	274,694	0.9014	322,850	284,308	0.8806
CUCEA	809,802	800,020	0.9879	913,178	837,825	0.9175
CUCEI	467,366	465,835	0.9967	613,326	596,542	0.9726
CUCS	630,963	607,601	0.9630	649,758	626,149	0.9637
CUCSH	515,439	496,938	0.9641	538,930	477,765	0.8865
CU regionales	2,080,484	2,033,668	0.9775	2,168,110	2,010,943	0.9275
CUALTOS	180,114	179,510	0.9966	191,239	184,854	0.9666
CUCIÉNEGA	289,068	289,068	1.0000	294,965	271,410	0.9201
CUCOSTA	303,665	294,747	0.9706	318,893	295,792	0.9276
CUCOSTASUR	189,119	184,288	0.9745	207,378	196,388	0.9470
CULAGOS	126,217	116,031	0.9193	134,220	120,604	0.8986
CUNORTE	177,624	175,412	0.9875	189,509	173,100	0.9134
CUSUR	311,386	310,384	0.9968	287,946	270,875	0.9407
CUTONALÁ	320,341	306,185	0.9558	338,808	314,816	0.9292
CUVALLES	182,950	178,043	0.9732	205,152	183,104	0.8925
CUTLAJOMULCO ¹	-	-	-	18,603	17,191	0.9241
SUV	118,805	115,964	0.9761	178,590	121,091	0.6780

Fuente: Coordinación General de Servicios Administrativos e Infraestructura Tecnológica, Reportes SIIAU-Escolar.

Corte a: Calendario B, enero. Calendario A, julio. Información al término de los calendarios escolares respectivos.

Notas: ¹ Los datos de CUTLAJOMULCO corresponden al calendario 2020-Z, cuya fecha de inicio de clases fue el 1 de septiembre de 2020. Fecha de provisión de información: 20 de enero de 2021.

Se consideraron solo los alumnos con estatus AC (activo) y B4 (artículo 34). Para los créditos aprobados no se tomó en cuenta los cursos revalidados.

Alumnos

Índice de retención de créditos en educación superior por entidad universitaria, calendarios 2020A y 2020B

Cuadro 1.1.70

Entidad universitaria	2020A			2020B		
	Créditos terminados	Créditos en registro	Índice de retención	Créditos terminados	Créditos en registro	Índice de retención
Centros universitarios y SUV	5,159,149	5,513,520	0.9357	5,670,253	5,865,446	0.9667
Centros universitarios	5,040,344	5,384,958	0.9360	5,491,663	5,675,732	0.9676
CU temáticos	2,959,860	3,214,354	0.9208	3,323,553	3,407,870	0.9753
CUAAD	231,557	294,444	0.7864	285,511	306,530	0.9314
CUCBA	304,733	322,370	0.9453	322,850	338,846	0.9528
CUCEA	809,802	825,860	0.9806	913,178	924,151	0.9881
CUCEI	467,366	599,445	0.7797	613,326	631,319	0.9715
CUCS	630,963	646,344	0.9762	649,758	663,250	0.9797
CUCSH	515,439	525,891	0.9801	538,930	543,774	0.9911
CU regionales	2,080,484	2,170,604	0.9585	2,168,110	2,267,862	0.9560
CUALTOS	180,114	195,310	0.9222	191,239	203,465	0.9399
CUCIÉNEGA	289,068	291,609	0.9913	294,965	296,807	0.9938
CUCOSTA	303,665	310,583	0.9777	318,893	323,779	0.9849
CUCOSTASUR	189,119	213,852	0.8843	207,378	220,382	0.9410
CULAGOS	126,217	132,120	0.9553	134,220	139,120	0.9648
CUNORTE	177,624	186,594	0.9519	189,509	195,554	0.9691
CUSUR	311,386	317,336	0.9813	287,946	326,388	0.8822
CUTONALÁ	320,341	331,102	0.9675	338,808	350,372	0.9670
CUVALLES	182,950	192,098	0.9524	205,152	211,995	0.9677
CUTLAJOMULCO ¹	-	-	-	18,603	19,370	0.9604
SUV	118,805	128,562	0.9241	178,590	189,714	0.9414

Fuente: Coordinación General de Servicios Administrativos e Infraestructura Tecnológica, Reportes SIIAU-Escolar.

Corte a: Calendario B, enero. Calendario A, julio. Información al término de los calendarios escolares respectivos.

Notas: ¹ Los datos de CUTLAJOMULCO corresponden al calendario 2020Z, cuya fecha de inicio de clases fue el 1 de septiembre de 2020. Fecha de provisión de información: 20 de enero de 2021.

Se consideran solo los alumnos con estatus AC (activo) y B4 (artículo 34).

Alumnos

Estudiantes equivalentes de tiempo completo en CU y el SUV, calendarios 2015A al 2020B

Cuadro 1.1.71

Entidad universitaria	Calendario											
	2015A	2015B	2016A	2016B	2017A	2017B	2018A	2018B	2019A	2019B	2020A	2020B
CU temáticos												
CUAAD	3,994	4,273	4,141	4,228	4,150	4,074	4,027	4,079	3,764	4,179	3,668	4,645
CUCBA	2,616	3,082	3,358	3,626	3,399	3,695	3,609	4,047	3,537	4,336	4,536	4,921
CUCEA	10,944	11,409	10,638	11,507	11,263	12,525	11,534	11,870	12,108	12,356	12,964	14,891
CUCEI	7,457	8,769	6,014	8,036	6,424	7,845	6,399	7,674	7,103	8,372	7,044	9,679
CUCS	8,036	8,646	7,818	8,575	8,533	8,832	8,684	8,709	9,122	9,048	10,358	10,742
CUCSH	7,540	7,819	7,897	8,035	7,861	8,292	7,917	8,507	8,474	8,601	8,474	8,866
CU regionales												
CUALTOS	2,176	2,511	1,700	2,697	2,371	2,404	2,774	2,421	2,492	2,631	2,981	3,178
CUCIÉNEGA	5,448	5,895	5,533	5,842	1,901	5,418	4,604	5,068	4,258	4,724	4,690	4,875
CUCOSTA	3,808	4,171	3,853	4,204	3,883	4,504	4,142	4,444	4,291	4,764	4,904	5,186
CUCOSTASUR	2,530	2,703	2,614	2,848	2,675	3,081	2,810	3,128	3,099	3,211	3,096	3,431
CULAGOS	1,696	1,806	1,653	1,925	1,720	1,925	1,662	2,003	1,809	2,054	2,005	2,140
CUNORTE	2,139	2,568	2,490	3,112	2,687	3,280	2,833	3,330	2,758	3,325	2,925	3,131
CUSUR	3,403	4,399	4,128	4,734	4,531	4,636	4,067	4,603	4,519	4,488	5,113	4,725
CUTONALÁ	2,681	2,848	2,729	3,676	4,163	4,582	4,391	5,055	4,414	4,759	5,087	5,437
CUVALLES	3,052	3,246	3,029	3,110	1,800	2,477	2,442	2,754	2,728	2,899	2,942	3,366
CUTLAJOMULCO ¹	-	-	-	-	-	-	-	-	-	-	-	310
SUV	1,972	1,812	1,932	2,006	1,926	2,194	1,870	1,848	1,883	2,041	1,813	2,944

Fuente: Coordinación General de Servicios Administrativos e Infraestructura Tecnológica, SIIAU-Escolar a través del reporte SFGTCOM.

Corte a: Calendario B, enero. Calendario A, julio. Información al término de los calendarios escolares respectivos.

Notas: ¹ Los datos de CUTLAJOMULCO corresponden al calendario 2020Z, cuya fecha de inicio de clases fue el 1 de septiembre de 2020

Fecha de provisión de información: 22 de enero 2021. El dato de estudiante equivalente de tiempo completo se obtiene al dividir el total de créditos de todos los alumnos de un programa educativo o de una entidad universitaria, entre el total de alumnos de dicho programa educativo o entidad universitaria.

Se consideran sólo los programas educativos de nivel superior.

Alumnos												
Calificaciones promedio de los alumnos inscritos a cursos en CU y el SUV, calendarios 2015A al 2020B												
Cuadro 1.1.72												
Entidad universitaria	Calendario											
	2015A	2015B	2016A	2016B	2017A	2017B	2018A	2018B	2019A	2019B	2020A	2020B
Red universitaria	86.43	86.02	86.28	86.45	86.88	86.05	87.04	86.74	87.13	87.02	88.19	88.00
Centros universitarios	86.50	86.03	86.27	86.46	86.90	86.12	87.12	86.81	87.19	87.08	88.27	88.09
CU temáticos	86.66	86.10	86.68	86.59	87.10	85.89	87.33	86.78	87.14	86.94	88.21	87.88
CUAAD	90.21	90.27	90.25	90.14	90.09	90.10	90.15	90.23	90.36	90.42	91.11	91.42
CUCBA	83.42	82.72	83.19	82.55	82.69	82.57	83.03	82.61	82.78	82.63	84.00	83.98
CUCEA	84.93	84.35	84.57	84.23	84.74	84.57	85.10	84.58	85.16	84.78	86.50	86.54
CUCEI	82.49	81.57	82.49	82.80	83.11	82.96	83.44	83.24	84.00	83.77	85.38	85.64
CUCS	91.87	91.81	92.08	92.28	92.15	87.21	92.35	92.27	92.36	92.26	92.99	90.03
CUCSH	88.33	88.14	88.83	88.69	88.65	88.65	89.16	89.04	89.32	89.35	90.24	90.47
CU regionales	86.22	85.92	85.63	86.26	86.57	86.53	86.78	86.88	87.28	87.32	88.37	88.46
CUALTOS	89.46	89.33	89.84	89.84	89.84	90.21	90.55	90.51	90.87	90.86	91.80	91.90
CUCIÉNEGA	86.42	86.46	87.42	87.65	87.57	87.74	87.94	87.62	87.68	87.38	88.27	88.34
CUCOSTA	86.34	85.59	85.90	86.00	86.01	86.44	86.92	87.92	87.63	88.30	89.27	89.37
CUCOSTASUR	85.82	85.55	85.68	85.34	85.76	85.49	85.66	85.64	86.02	86.00	86.84	86.90
CULAGOS	83.84	83.81	83.78	83.76	83.97	83.80	84.01	83.68	83.48	83.50	84.99	85.53
CUNORTE	85.37	85.55	82.52	84.89	86.47	86.15	85.09	85.43	86.94	87.31	88.25	88.66
CUSUR	85.60	84.82	85.50	85.54	85.68	84.92	85.72	86.09	86.76	86.68	87.79	87.81
CUTONALÁ	86.89	86.67	87.30	87.14	88.05	88.05	88.52	88.28	89.08	89.04	90.31	90.54
CUVALLES	85.50	85.23	81.03	84.63	84.59	84.76	84.87	84.71	84.89	84.68	85.68	85.59
CUTLAJOMULCO ¹	-	-	-	-	-	-	-	-	-	-	-	82.62
SUV	84.39	85.64	86.42	85.99	85.87	83.53	84.08	84.36	84.94	84.92	85.68	85.03

Fuente: Coordinación General de Servicios Administrativos e Infraestructura Tecnológica, SIAU-Escolar a través del reporte SHGPROM.

Corte a: Calendario B, enero. Calendario A, julio. Información al término de los calendarios escolares respectivos.

Notas: ¹ Los datos de CUTLAJOMULCO corresponden al calendario 2020Z, cuya fecha de inicio de clases fue el 1 de septiembre de 2020. Fecha de provisión de información: 22 de enero de 2021. Se consideran las calificaciones de los programas educativos que están registrados en el SIAU-Escolar. Se consideran sólo los programas educativos de nivel superior.

Alumnos

Calificaciones promedio de alumnos de nivel superior por entidad universitaria y nivel educativo, calendarios 2015A al 2017B

Cuadro 1.1.73

Entidad universitaria / Nivel educativo	Calendario					
	2015A	2015B	2016A	2016B	2017A	2017B
Red Universitaria	86.43	86.02	86.28	86.45	86.88	86.05
TSU	88.53	88.77	89.17	89.47	89.89	89.87
Licenciatura	86.19	85.79	86.03	86.19	86.48	86.33
Especialidad	92.49	81.16	90.81	90.49	91.75	63.32
Maestría	92.55	92.38	91.81	93.04	92.73	92.92
Doctorado	93.03	94.13	94.25	94.18	94.04	93.81
Centros universitarios	86.50	86.03	86.27	86.46	86.90	86.12
TSU	88.53	88.77	89.17	89.47	89.89	89.87
Licenciatura	86.26	85.81	86.03	86.22	86.52	86.43
Especialidad	92.49	81.16	90.81	90.49	91.75	63.32
Maestría	92.53	92.36	91.92	93.12	92.72	92.82
Doctorado	93.10	94.12	94.21	94.15	94.06	93.84
CU temáticos	86.66	86.10	86.68	86.59	87.10	85.89
TSU	89.52	89.70	90.29	90.65	90.99	90.95
Licenciatura	86.33	85.80	86.35	86.26	86.56	86.45
Especialidad	92.34	77.60	90.21	90.52	91.74	63.11
Maestría	92.84	92.47	92.27	93.18	92.83	93.14
Doctorado	93.55	94.04	94.09	93.91	93.80	93.59
CUAAD	90.21	90.27	90.09	90.10	90.09	90.10
Licenciatura	90.19	90.22	90.19	90.09	90.04	90.03
Maestría	90.84	92.44	92.17	92.48	92.03	92.80
Doctorado	92.90	92.76	92.20	90.90	91.88	93.86
CUCBA	83.42	82.72	82.69	82.57	82.69	82.57
Licenciatura	83.00	82.34	82.73	82.11	82.18	82.22
Maestría	93.88	92.49	93.21	93.08	94.22	92.55
Doctorado	94.74	95.87	95.69	95.02	95.42	94.70
CUCEA	84.93	84.35	84.74	84.57	84.74	84.57
Licenciatura	84.51	83.94	84.22	83.86	84.40	84.21
Maestría	93.12	92.72	92.09	92.52	92.08	92.53
Doctorado	90.68	93.20	92.33	92.48	90.68	91.88
CUCEI	82.49	81.57	83.11	82.96	83.11	82.96
TSU	-	-	69.43	-	-	-
Licenciatura	82.28	81.41	82.26	82.63	82.87	82.76
Especialidad	92.58	-	-	-	-	-
Maestría	91.68	90.70	91.11	91.53	91.11	91.64
Doctorado	93.81	94.18	94.46	94.38	94.63	95.20

Alumnos

Calificaciones promedio de alumnos de nivel superior por entidad universitaria y nivel educativo, calendarios 2015A al 2017B

Cuadro 1.1.73

Entidad universitaria / Nivel educativo	Calendario					
	2015A	2015B	2016A	2016B	2017A	2017B
CUCS	91.87	91.81	92.15	87.21	92.15	87.21
TSU	89.52	89.70	90.31	90.65	90.99	90.95
Licenciatura	92.02	91.99	92.21	92.38	92.33	92.27
Especialidad	92.34	77.60	90.21	90.52	91.74	63.11
Maestría	92.30	94.46	93.43	94.81	92.92	93.42
Doctorado	94.52	93.95	94.40	93.92	94.17	92.66
CUCSH	88.33	88.14	88.65	88.65	88.65	88.65
Licenciatura	88.09	87.96	88.60	88.42	88.35	88.37
Maestría	93.62	91.64	92.22	94.57	94.59	94.99
Doctorado	92.71	94.09	94.36	94.46	94.52	95.06
CU regionales	86.22	85.92	85.63	86.26	86.57	86.53
TSU	82.97	82.62	81.99	82.19	81.94	81.57
Licenciatura	86.16	85.84	85.56	86.15	86.45	86.41
Especialidad	94.64	94.64	92.91	90.31	93.23	95.66
Maestría	91.31	91.89	90.52	92.97	92.46	92.16
Doctorado	90.33	94.67	95.04	96.19	95.77	95.70
CUALTOS	89.46	89.33	89.84	90.21	89.84	90.21
Licenciatura	89.43	89.28	89.80	89.82	89.77	90.14
Especialidad	94.64	94.64	-	-	93.23	95.66
Maestría	91.61	91.89	92.91	90.31	96.12	95.84
Doctorado	-	92.03	92.63	92.55	-	-
CUCIÉNEGA	86.42	86.46	87.57	87.74	87.57	87.74
Licenciatura	86.42	86.37	87.39	87.61	87.54	87.70
Maestría	87.23	93.33	93.89	92.80	92.49	92.23
Doctorado	81.89	94.11	87.83	94.02	95.88	96.15
CUCOSTA	86.34	85.59	86.01	86.44	86.01	86.44
Licenciatura	86.21	85.51	85.82	85.89	85.84	86.32
Maestría	92.89	91.65	87.87	92.56	92.72	92.61
Doctorado	95.12	92.89	97.01	96.99	96.50	96.48
CUCOSTASUR	85.82	85.55	85.76	85.49	85.76	85.49
TSU	82.97	82.66	82.01	82.19	81.95	81.50
Licenciatura	85.75	85.57	85.75	85.36	85.71	85.46
Maestría	93.11	93.32	92.55	93.61	93.67	93.83
Doctorado	88.97	96.83	96.00	95.95	95.53	95.64
CULAGOS	83.84	83.81	83.97	83.80	83.97	83.80
Licenciatura	83.90	83.83	83.72	83.71	83.85	83.68
Maestría	78.78	79.77	87.03	88.13	94.05	94.48

Alumnos

Calificaciones promedio de alumnos de nivel superior por entidad universitaria y nivel educativo, calendarios 2015A al 2017B

Cuadro 1.1.73

Entidad universitaria / Nivel educativo	Calendario					
	2015A	2015B	2016A	2016B	2017A	2017B
Doctorado	80.43	98.33	93.90	95.71	96.88	96.18
CUNORTE	85.37	85.55	86.47	86.15	86.47	86.15
TSU	82.52	-	-	-		
Licenciatura	85.37	85.45	82.34	84.20	86.19	85.72
Maestría	-	89.12	91.36	93.27	90.96	90.69
CUSUR	85.60	84.82	85.68	84.92	85.68	84.92
TSU	-	78.39	78.97	-	80.50	87.37
Licenciatura	85.52	84.77	85.46	85.40	85.53	84.76
Maestría	91.69	93.72	89.10	95.61	94.51	94.46
Doctorado	96.83	94.11	94.92	95.98	95.69	95.87
CUTONALÁ	86.89	86.67	88.05	88.05	88.05	88.05
Licenciatura	86.66	86.53	87.11	87.04	87.89	87.95
Maestría	94.54	96.15	95.68	96.04	93.18	92.70
Doctorado	95.45	95.08	96.05	95.27	93.38	93.61
CUVALLES	85.50	85.23	84.59	84.76	84.59	84.76
Licenciatura	85.43	85.11	80.92	84.52	84.42	84.58
Maestría	88.13	91.55	84.50	88.72	90.20	91.87
Doctorado	95.52	96.87	96.79	99.17	96.22	93.81
SUV	84.39	85.64	85.87	83.53	85.87	83.53
Licenciatura	83.97	85.10	86.08	85.46	85.16	82.64
Maestría	93.04	92.54	90.32	92.30	92.90	93.90
Doctorado	91.65	94.39	95.24	96.18	93.45	92.47

Fuente: Coordinación General de Servicios Administrativos e Infraestructura Tecnológica, SIIAU-Escolar a través del reporte SHGPPROM.

Corte a: Calendario B, enero. Calendario A, julio. Información al término de los calendarios escolares respectivos.

Notas: Fecha de provisión de información: 8 de enero de 2019. Se consideran las calificaciones de los programas educativos que están registrados en el SIIAU-Escolar.

Alumnos

Calificaciones promedio de alumnos de nivel superior por entidad universitaria y nivel educativo, calendarios 2018A al 2020B

Cuadro 1.1.74

Entidad universitaria / Nivel educativo	Calendario					
	2018A	2018B	2019A	2019B	2020A	2020B
Red Universitaria	87.04	86.74	87.13	87.02	88.19	88.00
TSU	89.79	89.54	89.83	89.57	90.56	90.54
Licenciatura	86.65	86.50	86.90	86.79	87.98	88.04
Especialidad	92.41	94.40	79.18	92.14	93.38	75.27
Maestría	92.82	93.05	93.56	93.47	93.72	93.59
Doctorado	93.98	94.01	94.15	94.11	94.72	94.88
Centros universitarios	87.12	86.81	87.19	87.08	88.27	88.09
TSU	89.79	89.54	89.83	89.57	90.56	90.54
Licenciatura	86.74	86.58	86.97	86.85	88.06	88.14
Especialidad	92.41	94.40	79.18	92.14	93.38	75.27
Maestría	93.15	92.97	93.67	93.49	93.75	93.88
Doctorado	94.06	94.04	94.25	94.18	94.80	94.96
CU temáticos	87.33	86.78	87.14	86.94	88.21	87.88
TSU	91.05	90.74	91.17	91.00	91.77	91.60
Licenciatura	86.79	86.46	86.85	86.64	87.92	87.99
Especialidad	92.39	94.42	77.46	91.83	93.26	75.09
Maestría	93.37	93.07	93.56	93.33	93.66	94.18
Doctorado	93.78	93.81	94.11	93.94	94.56	94.76
CUAAD	90.15	90.23	90.36	90.42	91.11	91.42
Licenciatura	90.07	90.17	90.30	90.36	91.04	91.37
Maestría	92.93	92.67	92.89	93.01	93.80	93.70
Doctorado	92.60	92.13	93.59	92.93	93.80	94.34
CUCBA	83.03	82.61	82.78	82.63	84.00	83.98
Licenciatura	82.55	82.24	82.32	82.31	83.62	83.67
Maestría	93.82	93.15	93.88	94.12	94.17	93.92
Doctorado	95.10	94.95	94.96	94.77	95.46	95.84
CUCEA	85.10	84.58	85.16	84.78	86.50	86.54
Licenciatura	84.72	84.22	84.83	84.49	86.23	86.27
Maestría	92.88	92.87	92.76	92.07	92.97	93.51
Doctorado	92.11	92.32	92.07	91.93	92.74	93.74
CUCEI	83.44	83.24	84.00	83.77	85.38	85.64
Licenciatura	83.23	83.08	83.81	83.58	85.19	85.47
Maestría	91.93	92.13	92.64	92.60	92.89	92.97
Doctorado	94.82	95.02	95.06	94.76	95.00	95.18
CUCS	92.35	92.27	92.36	92.26	92.99	90.03
TSU	91.05	90.74	91.17	91.00	91.78	91.60
Licenciatura	92.46	92.34	92.64	92.31	93.04	92.58
Especialidad	92.39	94.42	77.46	91.83	93.26	75.09

Alumnos

Calificaciones promedio de alumnos de nivel superior por entidad universitaria y nivel educativo, calendarios 2018A al 2020B

Cuadro 1.1.74

Entidad universitaria / Nivel educativo	Calendario					
	2018A	2018B	2019A	2019B	2020A	2020B
Maestría	94.25	94.24	95.16	94.86	95.48	96.25
Doctorado	93.10	93.60	94.18	93.62	94.41	94.15
CUCSH	89.16	89.04	89.32	89.35	90.24	90.47
Licenciatura	88.90	88.86	89.06	89.10	90.04	90.29
Maestría	94.49	93.38	94.98	94.85	94.12	95.34
Doctorado	95.21	94.43	94.99	95.51	95.78	95.90
CU regionales	86.78	86.88	87.28	87.32	88.37	88.46
TSU	81.38	81.90	82.22	81.46	84.01	83.40
Licenciatura	86.66	86.77	87.15	87.21	88.28	88.38
Especialidad	93.66	93.73	94.51	94.51	94.18	93.64
Maestría	92.65	92.76	93.90	93.91	94.01	93.06
Doctorado	95.60	95.41	94.85	95.32	95.73	95.79
CUALTOS	90.55	90.51	90.87	90.86	91.80	91.90
Licenciatura	90.48	90.50	90.84	90.81	91.77	91.86
Especialidad	93.66	93.73	94.51	94.51	94.18	93.64
Maestría	94.01	92.70	92.47	94.45	91.52	94.15
Doctorado	89.75	89.75	90.34	90.22	92.41	92.51
CUCIÉNEGA	87.94	87.62	87.68	87.38	88.27	88.34
Licenciatura	87.91	87.59	87.64	87.33	88.24	88.27
Maestría	94.99	95.03	95.44	94.89	95.37	95.39
Doctorado	92.33	-	-	94.20	94.10	93.49
CUCOSTA	86.92	87.92	87.63	88.30	89.27	89.37
Licenciatura	86.73	87.83	87.47	88.21	89.12	89.27
Maestría	93.89	89.74	94.44	93.34	94.52	93.04
Doctorado	96.79	96.82	96.61	96.61	96.62	96.51
CUCOSTASUR	85.66	85.64	86.02	86.00	86.84	86.90
TSU	81.80	81.82	82.23	81.46	83.94	83.40
Licenciatura	85.61	85.55	85.89	85.96	86.79	86.97
Maestría	93.47	93.91	94.31	94.42	94.64	91.50
Doctorado	95.50	95.53	95.86	95.99	95.86	95.79
CULAGOS	84.01	83.68	83.48	83.50	84.99	85.53
Licenciatura	83.85	83.53	83.31	83.37	84.81	85.42
Maestría	94.01	93.55	94.91	95.75	95.03	94.63
Doctorado	96.32	96.04	96.64	96.24	96.57	96.43
CUNORTE	85.09	85.43	86.94	87.31	88.25	88.66
Licenciatura	84.87	84.90	86.60	87.00	88.10	88.44
Maestría	89.96	92.85	93.99	93.72	95.14	93.19

Alumnos

Calificaciones promedio de alumnos de nivel superior por entidad universitaria y nivel educativo, calendarios 2018A al 2020B

Cuadro 1.1.74

Entidad universitaria / Nivel educativo	Calendario					
	2018A	2018B	2019A	2019B	2020A	2020B
CUSUR	85.72	86.09	86.76	86.68	87.79	87.81
TSU	-	88.92	80.59	-	96.97	-
Licenciatura	85.56	86.00	86.65	86.55	87.69	87.71
Maestría	93.91	91.11	93.52	93.22	92.54	91.49
Doctorado	96.75	96.32	86.10	95.68	96.93	97.17
CUTONALÁ	88.52	88.28	89.08	89.04	90.31	90.54
Licenciatura	88.40	88.21	88.93	88.91	90.21	90.48
Maestría	92.52	93.32	94.72	94.85	95.41	94.73
Doctorado	95.05	94.89	94.97	95.51	95.71	95.74
CUVALLES	84.87	84.71	84.89	84.68	85.68	85.59
Licenciatura	84.65	84.56	84.75	84.56	85.55	85.46
Maestría	92.75	93.27	91.72	92.33	92.44	92.73
Doctorado	96.92	88.75	94.56	96.04	96.29	98.15
CUTLAJOMULCO¹	-	-	-	-	-	82.62
Licenciatura	-	-	-	-	-	82.62
SUV	84.08	84.36	84.94	84.92	85.68	85.03
Licenciatura	83.44	83.79	84.31	84.40	85.03	84.59
Maestría	89.96	93.97	92.49	93.14	93.46	91.03
Doctorado	89.81	91.48	89.67	86.08	89.90	89.90

Fuente: Coordinación General de Servicios Administrativos e Infraestructura Tecnológica, SIIAU-Escolar a través del reporte SHGPRM.

Corte a: Calendario B, enero. Calendario A, julio. Información al término de los calendarios escolares respectivos.

Notas: ¹ Los datos de CUTLAJOMULCO corresponden al calendario 2020Z, cuya fecha de inicio de clases fue el 1 de septiembre de 2020. Fecha de provisión de información: 22 de enero de 2021. Se consideran las calificaciones de los programas educativos que están registrados en el SIIAU-Escolar.

Alumnos

Expedición y Registro Electrónico ¹ de Títulos en la Red Universitaria, por sexo, 2015-2020

Cuadro 1.1.75

Entidad universitaria o dependencia / Sexo	Año							
	2015	2016	2017	2018	2019	2020		
Total	16,960	18,905	15,971	15,450	11,287	9,582	15,425	28,126
Hombres	7,282	8,002	6,623	6,428	4,678	4,277	6,400	12,051
Mujeres	9,678	10,903	9,348	9,022	6,609	5,305	9,025	16,075
Red Universitaria	14,873	16,669	13,723	12,790	9,686	8,040	13,052	24,215
Hombres	6,559	7,253	5,789	5,534	4,125	3,714	5,521	10,613
Mujeres	8,314	9,416	7,934	7,256	5,561	4,326	7,531	13,602
Centros universitarios	14,390	16,091	13,214	12,413	9,328	7,766	12,638	23,394
Hombres	6,403	7,044	5,618	5,392	3,982	3,602	5,372	10,301
Mujeres	7,987	9,047	7,596	7,021	5,346	4,164	7,266	13,093
CU temáticos	9,650	10,693	9,110	8,218	5,858	5,453	7,829	15,081
Hombres	4,574	4,995	4,042	3,794	2,687	2,648	3,593	7,036
Mujeres	5,076	5,698	5,068	4,424	3,171	2,805	4,236	8,045
CUAAD	697	645	579	468	275	323	503	807
Hombres	324	314	242	212	120	149	232	379
Mujeres	373	331	337	256	155	174	271	428
CUCBA	573	575	456	517	383	301	635	1,098
Hombres	318	326	239	277	200	152	321	580
Mujeres	255	249	217	240	183	149	314	518
CUCEA	2,055	2,324	1,829	1,420	1,208	1,074	1,276	2,839
Hombres	870	978	715	609	517	471	556	1,236
Mujeres	1,185	1,346	1,114	811	691	603	720	1,603
CUCEI	1,619	1,863	1,628	1,429	915	886	1,145	2,563
Hombres	1,169	1,320	1,132	1,065	658	656	813	1,858
Mujeres	450	543	496	364	257	230	332	705
CUCS	2,996	3,628	3,043	3,033	2,248	1,964	3,169	5,624
Hombres	1,138	1,352	1,101	1,055	854	800	1,201	2,070
Mujeres	1,858	2,276	1,942	1,978	1,394	1,164	1,968	3,554
CUCSH	1,710	1,658	1,575	1,351	829	905	1,101	2,150
Hombres	755	705	613	576	338	420	470	913
Mujeres	955	953	962	775	491	485	631	1,237
CU regionales	4,740	5,398	4,104	4,195	3,470	2,313	4,809	8,313
Hombres	1,829	2,049	1,576	1,598	1,295	954	1,779	3,265
Mujeres	2,911	3,349	2,528	2,597	2,175	1,359	3,030	5,048

Alumnos

Expedición y Registro Electrónico ¹ de Títulos en la Red Universitaria, por sexo, 2015-2020 Cuadro 1.1.75

Entidad universitaria o dependencia / Sexo	Año							
	2015	2016	2017	2018	2019	2020		
CUALTOS	569	666	336	444	301	219	371	756
Hombres	235	245	155	180	110	90	154	318
Mujeres	334	421	181	264	191	129	217	438
CUCIÉNEGA	850	865	671	628	435	343	673	1,174
Hombres	388	388	314	283	193	183	291	524
Mujeres	462	477	357	345	242	160	382	650
CUCOSTA	637	703	424	638	388	359	536	1,056
Hombres	298	316	192	281	175	176	246	500
Mujeres	339	387	232	357	213	183	290	556
CUCOSTASUR	484	534	396	308	246	168	278	597
Hombres	256	292	198	165	123	81	132	304
Mujeres	228	242	198	143	123	87	146	293
CULAGOS	215	347	254	238	169	153	266	457
Hombres	111	151	116	92	89	69	124	233
Mujeres	104	196	138	146	80	84	142	224
CUNORTE	197	230	165	234	229	137	325	574
Hombres	63	71	54	65	65	38	105	179
Mujeres	134	159	111	169	164	99	220	395
CUSUR	1,290	1,240	1,147	1,185	1,213	674	1,490	2,343
Hombres	321	378	324	330	358	208	414	711
Mujeres	969	862	823	855	855	466	1,076	1,632
CUTONALÁ	9	43	140	192	200	90	331	477
Hombres	5	23	63	87	98	52	154	220
Mujeres	4	20	77	105	102	38	177	257
CUVALLES	489	770	571	328	289	170	539	879
Hombres	152	185	160	115	84	57	159	276
Mujeres	337	585	411	213	205	113	380	603
SUV	270	364	343	312	193	236	252	485
Hombres	78	137	119	120	83	93	94	193
Mujeres	192	227	224	192	110	143	158	292
SEMS	213	214	166	65	165	38	162	336
Hombres	78	72	52	22	60	19	55	119
Mujeres	135	142	114	43	105	19	107	217

Alumnos

Expedición y Registro Electrónico ¹ de Títulos en la Red Universitaria, por sexo, 2015-2020 Cuadro 1.1.75

Entidad universitaria o dependencia / Sexo	Año						2020	2020
	2015	2016	2017	2018	2019	2019		
Coordinación de Escuelas Incorporadas (con REVOE)	2,087	2,236	2,248	2,660	1,601	1,542	2,373	3,911
Hombres	723	749	834	894	553	563	879	1,438
Mujeres	1,364	1,487	1,414	1,766	1,048	979	1,494	2,473

Fuente: Coordinación General de Control Escolar, Unidad de Titulación.

Corte a: Enero de 2021.

Notas: Se reportan los títulos de todos los niveles educativos así como los pergaminos expedidos para cursos Posbásicos. El valor de la Red Universitaria no incluye las escuelas con REVOE.

¹ En 2019, los 11,287 corresponden a títulos expedidos de manera física, mientras que los 9,582 corresponden al registro electrónico del título, que incluyen los que fueron obtenidos antes del 2019. Mientras que en 2020 los 15,425 corresponden a títulos expedidos de manera física, mientras que los 28,126 corresponden al registro electrónico de título en ese año, que incluyen los que fueron obtenidos antes del 2020.

Alumnos

Cédulas expedidas ¹ en la Red Universitaria, por sexo, 2015-2020

Cuadro 1.1.76

Entidad universitaria o dependencia	Año					
	2015	2016	2017	2018	2019	2020
Total	10,112	8,997	6,653	7,157	-	-
Red Universitaria	8,740	7,792	5,838	6,110	-	-
Centros universitarios	8,513	7,592	5,668	5,947	-	-
CU temáticos	6,068	5,261	3,949	4,351	-	-
CUAAD	344	248	172	154	-	-
CUCBA	320	296	219	287	-	-
CUCEA	946	803	579	678	-	-
CUCEI	1,078	872	701	811	-	-
CUCS	2,421	2,172	1,691	1,751	-	-
CUCSH	959	870	587	670	-	-
CU regionales	2,445	2,331	1,719	1,596	-	-
CUALTOS	320	312	240	202	-	-
CUCIÉNEGA	351	366	241	225	-	-
CUCOSTA	316	270	156	213	-	-
CUCOSTASUR	218	173	122	95	-	-
CULAGOS	133	111	106	140	-	-
CUNORTE	119	94	68	70	-	-
CUSUR	796	647	449	466	-	-
CUTONALÁ	0	9	10	32	-	-
CUVALLES	192	349	327	153	-	-
SUV	115	123	96	112	-	-
SEMS	112	77	74	51	-	-
Coordinación de Escuelas Incorporadas (con REVOE)	1,372	1,205	815	1,047	-	-

Fuente: Coordinación General de Control Escolar, Unidad de Titulación.

Corte a: Enero de 2021.

Notas: Se reportan las cédulas de todos los niveles educativos. El valor de la Red Universitaria no incluye las escuelas con REVOE.

¹ A partir de 2019, ya no se realiza el trámite de cédula en la Red Universitaria.

		Alumnos					
Estudiantes de la UdeG evaluados por el EGEL, 2015-2020		Cuadro 1.1.77					
Nombre del EGEL	Año						
	2015	2016	2017	2018	2019	2020	
Estudiantes evaluados	12,707	15,320	15,672	15,691	15,458	13,281	
Administración	1,208	1,426	1,684	1,763	1,902	1,619	
Arquitectura	154	439	336	356	429	425	
Biología	127	147	199	186	214	171	
Ciencias Agrícolas	197	255	215	235	219	227	
Ciencias Computacionales	265	256	283	292	307	209	
Ciencias de la Comunicación	4	70	22	31	38	33	
Ciencia Política y Administración Pública	37	99	127	153	164	124	
Comercio/Negocios Internacionales	519	617	669	780	721	753	
Contaduría	654	1,199	1,007	1,143	1,341	1,147	
Derecho	665	1,212	1,371	1,280	1,512	1,365	
Diseño Gráfico	227	235	226	216	130	82	
Economía	115	102	81	88	82	81	
Enfermería	1,937	1,783	1,731	1,494	1,074	865	
Informática	389	375	330	365	251	240	
Ingeniería Civil	277	264	262	224	261	186	
Ingeniería Computacional	220	269	194	131	131	93	
Ingeniería de Software	19	4	17	8	15	2	
Ingeniería Electrónica	261	317	374	281	215	143	
Ingeniería en Alimentos	42	79	99	96	117	87	
Ingeniería Industrial	334	271	245	206	290	193	
Ingeniería Mecánica Eléctrica	167	199	228	198	241	118	
Ingeniería Mecatrónica	70	99	92	127	149	136	
Ingeniería Química	288	295	252	193	236	104	
Medicina General	979	946	1,029	1,399	1,246	1,296	
Medicina Veterinaria y Zootecnia	367	467	634	610	387	472	
Mercadotecnia	382	473	451	498	501	429	
Nutrición	514	525	700	581	640	489	
Odontología	231	305	376	387	380	377	
Pedagogía Ciencias de la Educación	10	87	194	149	110	83	
Psicología	697	941	920	930	873	636	
Química	110	125	98	77	77	77	
Química Clínica	266	300	195	156	115	92	

Estudiantes de la UdeG evaluados por el EGEL, 2015-2020		Alumnos				
		Cuadro 1.1.77				
Nombre del EGEL	Año					
	2015	2016	2017	2018	2019	2020
Químico Farmacéutico Biólogo	133	135	120	138	165	143
Relaciones Internacionales	71	89	96	70	80	60
Trabajo Social	256	343	395	403	411	322
Turismo	515	572	420	447	434	402

Fuentes: Coordinación General Académica y de Innovación, Coordinación de Desarrollo Académico, con base en información del Departamento de Análisis Psicométrico de CENEVAL A.C.

Corte a: Diciembre de cada año.

Notas: No se incluyen los resultados de los sustentantes que presentaron el EGEL en sedes externas.

Resultados obtenidos por los estudiantes de la UdeG en la aplicación del EGEL, 2015-2020

Cuadro 1.1.78

Nombre del EGEL	Año																	
	2015			2016			2017			2018			2019			2020		
	SUS	TDS	TDSS	SUS	TDS	TDSS	SUS	TDS	TDSS	SUS	TDS	TDSS	SUS	TDS	TDSS	SUS	TDS	TDSS
Total	12,707	6,280	1,180	15,320	7,148	1,206	15,672	7,087	1,494	15,691	6,811	2,083	15,458	6,396	2,045	13,281	5,237	1,711
Proporción con relación a todos los sustentantes de la UdeG (%)		49.4	9.3		46.7	7.9		45.2	9.5		43.4	13.3		41.4	13.2		39.4	12.9
Administración	1,208	618	101	1,426	687	108	1,684	706	214	1,763	584	323	1,902	555	371	1,619	474	321
Arquitectura	154	39	12	439	58	21	336	35	12	356	40	48	429	52	26	425	134	70
Biología	127	76	8	147	93	3	199	123	13	186	112	16	214	133	8	171	80	10
Ciencias Agrícolas	197	88	21	255	128	26	215	115	31	235	125	58	219	112	43	227	115	35
Ciencias Computacionales	265	104	37	256	116	29	283	108	63	292	116	69	307	94	58	209	75	55
Ciencias de la Comunicación	4	2	1	70	18	2	22	11	5	31	11	2	38	17	3	33	14	0
Ciencia Política y Administración Pública	37	14	4	99	40	8	127	60	10	153	82	16	164	74	9	124	43	10
Comercio/Negocios Internacionales	519	262	51	617	271	57	669	279	58	780	324	114	721	308	151	753	329	166
Contaduría	654	271	39	1,199	486	89	1,007	480	34	1,143	503	80	1,341	603	112	1,147	467	116
Derecho	665	280	37	1,212	486	88	1,371	479	116	1,280	462	110	1,512	529	91	1,365	415	88
Diseño Gráfico	227	146	49	235	193	14	226	155	36	216	133	59	130	83	32	82	53	19
Economía	115	45	2	102	33	2	81	32	2	88	35	8	82	32	4	81	25	4
Enfermería	1,937	845	136	1,783	718	138	1,731	684	232	1,494	600	264	1,074	418	223	865	387	115
Informática	389	211	37	375	173	29	330	145	34	365	169	56	251	116	49	240	127	33
Ingeniería Civil	277	135	58	264	113	41	262	114	50	224	112	57	261	106	57	186	69	36
Ingeniería Computacional	220	63	18	269	76	13	194	59	9	131	38	7	131	31	9	93	18	2
Ingeniería de Software	19	6	1	4	2	0	17	4	0	8	2	2	15	5	3	2	1	1
Ingeniería Electrónica	261	114	22	317	151	20	374	136	35	281	76	16	215	51	21	143	34	18
Ingeniería en Alimentos	42	18	0	79	52	4	99	61	11	96	41	30	117	49	36	87	36	36
Ingeniería Industrial	334	188	54	271	137	42	245	133	29	206	103	16	290	152	27	193	98	17
Ingeniería Mecánica Eléctrica	167	110	4	199	120	16	228	152	22	198	110	43	241	130	41	118	58	25
Ingeniería Mecatrónica	70	25	2	99	21	1	92	24	2	127	32	5	149	37	5	136	27	14
Ingeniería Química	288	139	18	295	113	10	252	91	7	193	36	28	236	70	57	104	21	18
Medicina General	979	540	211	946	545	184	1,029	554	150	1,399	802	164	1,246	655	190	1,296	574	178
Medicina Veterinaria y Zootecnia	367	154	7	467	244	16	634	317	66	610	326	91	387	181	43	472	202	45
Mercadotecnia	382	238	5	473	278	7	451	233	14	498	201	26	501	212	30	429	157	37
Nutrición	514	285	12	525	244	6	700	313	11	581	251	30	640	260	26	489	218	20
Odontología	231	161	15	305	181	22	376	245	54	387	230	99	380	231	89	377	183	83
Pedagogía Ciencias de la Educación	10	4	2	87	31	7	194	37	2	149	34	4	110	25	2	83	6	1
Psicología	697	314	47	941	457	35	920	426	19	930	439	55	873	365	53	636	238	21
Química	110	46	4	125	40	6	98	38	2	77	23	2	77	30	3	77	31	3
Química Clínica	266	169	38	300	172	29	195	106	8	156	87	12	115	76	15	92	46	2
Químico Farmacéutico Biólogo	133	82	28	135	82	23	120	83	19	138	103	19	165	118	29	143	92	34
Relaciones Internacionales	71	45	4	89	45	17	96	66	11	70	37	6	80	45	5	60	25	2
Trabajo Social	256	153	60	343	209	77	395	237	93	403	219	114	411	210	118	322	174	64
Turismo	515	290	35	572	335	16	420	246	20	447	213	34	434	231	6	402	191	12

Fuente: Coordinación General Académica y de Innovación, Coordinación de Desarrollo Académico, con base en información del Departamento de Análisis Psicométrico de CENEVAL A.C.

Corte a: Diciembre de cada año.

Notas: SUS=Sustentantes. TDS=Testimonio de Desempeño Satisfactorio. TDSS= Testimonio de Desempeño Sobresaliente.

No se incluyen los resultados de sustentantes que presentaron el EGEL en sedes externas.

Alumnos												
Cuadro 1.1.79												
Aplicación de examen del CENEVAL por entidad universitaria, programa de estudio y sexo, 2020												
Centro universitario / Programa educativo	Sustentantes			Sin Testimonio (ST)			Testimonio de Desempeño Satisfactorio (TDS)			Testimonio de Desempeño Sobresaliente (TDSS)		
	Total	Hombres	Mujeres	Total	Hombres	Mujeres	Total	Hombres	Mujeres	Total	Hombres	Mujeres
Red Universitaria	13,281	5,459	7,822	6,333	2,370	3,963	5,237	2,235	3,002	1,711	854	857
CU temáticos	6,915	2,967	3,948	2,296	884	1,412	3,264	1,413	1,851	1,355	670	685
CUAAD	440	233	207	188	98	90	167	78	89	85	57	28
Licenciatura en Arquitectura	377	212	165	179	98	81	127	62	65	71	52	19
Licenciatura en Diseño para la Comunicación Gráfica ¹	63	21	42	9	0	9	40	16	24	14	5	9
CUCBA	587	266	321	227	85	142	295	141	154	65	40	25
Ingeniero Agrónomo ²	162	124	38	32	26	6	95	70	25	35	28	7
Licenciatura en Biología	144	55	89	66	21	45	69	31	38	9	3	6
Licenciatura en Medicina Veterinaria y Zootecnia	281	87	194	129	38	91	131	40	91	21	9	12
CUCEA	2,802	1,124	1,678	923	303	620	1,294	505	789	585	316	269
Licenciatura en Administración	479	204	275	166	54	112	185	76	109	128	74	54
Licenciatura en Administración Financiera y Sistemas ³	218	112	106	23	6	17	79	35	44	116	71	45
Licenciatura en Administración Gubernamental y Políticas Públicas ⁴	56	30	26	31	11	20	22	16	6	3	3	0
Licenciatura en Contaduría Pública	514	210	304	150	44	106	280	119	161	84	47	37
Licenciatura en Economía	81	56	25	52	32	20	25	20	5	4	4	0
Licenciatura en Mercadotecnia	388	143	245	199	63	136	156	64	92	33	16	17
Licenciatura en Negocios Internacionales ⁵	526	206	320	99	39	60	269	93	176	158	74	84
Licenciatura en Recursos Humanos ³	167	29	138	73	12	61	70	11	59	24	6	18
Licenciatura en Tecnologías de la Información ⁶	89	70	19	22	15	7	44	36	8	23	19	4
Licenciatura en Turismo	284	64	220	108	27	81	164	35	129	12	2	10
CUCEI	999	654	345	317	185	132	466	305	161	216	164	52
Ingeniería Civil	127	112	15	31	27	4	60	55	5	36	30	6
Ingeniería en Alimentos y Biotecnología ¹⁰	54	17	37	7	2	5	33	11	22	14	4	10
Ingeniería en Computación ⁷	81	71	10	12	6	6	26	23	3	43	42	1
Ingeniería en Comunicaciones y Electrónica ⁸	143	121	22	91	73	18	34	31	3	18	17	1
Ingeniería Industrial	121	85	36	34	20	14	72	53	19	15	12	3
Ingeniería Informática ⁹	56	44	12	9	5	4	39	31	8	8	8	0
Ingeniería Mecánica Eléctrica	103	93	10	25	20	5	53	49	4	25	24	1
Ingeniería Química	78	38	40	42	18	24	19	11	8	17	9	8
Licenciatura en Química	77	29	48	43	10	33	31	16	15	3	3	0
Licenciatura en Químico Farmacéutico Biólogo ¹¹	159	44	115	23	4	19	99	25	74	37	15	22
CUCS	1,476	498	978	419	153	266	753	286	467	304	59	245
Licenciatura en Cirujano Dentista ¹²	272	102	170	85	45	40	125	39	86	62	18	44
Licenciatura en Enfermería	183	33	150	39	7	32	107	23	84	37	3	34
Nivelación de la Licenciatura en Enfermería ¹³	59	9	50	30	0	30	24	7	17	5	2	3
Licenciatura en Nutrición	182	33	149	42	9	33	123	22	101	17	2	15
Licenciatura en Psicología	82	15	67	8	1	7	56	8	48	18	6	12
Médico Cirujano y Partero ¹⁴	698	306	392	215	91	124	318	187	131	165	28	137
CUCSH	611	192	419	222	60	162	289	98	191	100	34	66
Abogado ¹⁵	300	143	157	129	52	77	137	68	69	34	23	11
Licenciatura en Comunicación Pública ¹⁶	3	0	3	0	0	0	3	0	3	0	0	0
Licenciatura en Estudios Políticos y Gobierno ⁴	58	25	33	34	6	28	17	13	4	7	6	1
Licenciatura en Relaciones Internacionales	60	19	41	32	1	31	21	13	8	7	5	2
Licenciatura en Trabajo Social	187	5	182	24	1	23	111	4	107	52	0	52
Nivelación de la Licenciatura en Trabajo Social ¹⁷	3	0	3	3	0	3	0	0	0	0	0	0
CU regionales	6,318	2,456	3,862	4,024	1,479	2,545	1,943	798	1,145	351	179	172
CUALTOS	859	306	553	347	108	239	408	151	257	104	47	57
Abogado ¹⁵	89	30	59	47	10	37	37	17	20	5	3	2
Ingeniería Agroindustrial ¹⁰	33	11	22	28	9	19	3	1	2	2	1	1
Ingeniería en Computación ¹⁸	39	37	2	11	11	0	21	19	2	7	7	0
Licenciatura en Administración	70	20	50	33	7	26	25	11	14	12	2	10
Licenciatura en Cirujano Dentista ¹²	105	29	76	26	7	19	58	16	42	21	6	15
Licenciatura en Contaduría Pública	75	28	47	13	3	10	51	18	33	11	7	4
Licenciatura en Enfermería	70	14	56	19	6	13	37	5	32	14	3	11
Nivelación de la Licenciatura en Enfermería ¹³	10	1	9	2	1	1	4	0	4	4	0	4
Licenciatura en Medicina Veterinaria y Zootecnia	62	39	23	17	13	4	31	15	16	14	11	3
Licenciatura en Negocios Internacionales ⁵	63	26	37	32	12	20	25	12	13	6	2	4
Licenciatura en Nutrición	66	10	56	46	7	39	20	3	17	0	0	0
Licenciatura en Psicología	76	14	62	32	7	25	41	7	34	3	0	3
Médico Cirujano y Partero ¹⁴	101	47	54	41	15	26	55	27	28	5	5	0
CUCIÉNEGA	813	291	522	643	209	434	153	71	82	17	11	6
Abogado ¹⁵	89	37	52	79	31	48	9	5	4	1	1	0
Ingeniería en Computación ⁷	8	6	2	5	3	2	3	3	0	0	0	0
Ingeniería Industrial	39	35	4	23	21	2	14	12	2	2	2	0
Ingeniería Informática ¹⁹	5	3	2	4	2	2	1	1	0	0	0	0
Ingeniería Química	26	16	10	23	13	10	2	2	0	1	1	0
Licenciatura en Administración	93	23	70	87	22	65	5	1	4	1	0	1

Alumnos												
Cuadro 1.1.79												
Aplicación de examen del CENEVAL por entidad universitaria, programa de estudio y sexo, 2020												
Centro universitario / Programa educativo	Sustentantes			Sin Testimonio (ST)			Testimonio de Desempeño Satisfactorio (TDS)			Testimonio de Desempeño Sobresaliente (TDSS)		
	Total	Hombres	Mujeres	Total	Hombres	Mujeres	Total	Hombres	Mujeres	Total	Hombres	Mujeres
Licenciatura en Agrobiotecnología ²	22	16	6	15	13	2	6	2	4	1	1	0
Licenciatura en Contaduría Pública	82	28	54	56	17	39	23	9	14	3	2	1
Nivelación de la Licenciatura en Enfermería ¹³	31	6	25	23	3	20	7	3	4	1	0	1
Licenciatura en Mercadotecnia	41	15	26	36	13	23	1	0	1	4	2	2
Licenciatura en Negocios Internacionales ⁵	61	20	41	58	18	40	3	2	1	0	0	0
Licenciatura en Periodismo ¹⁵	30	14	16	19	7	12	11	7	4	0	0	0
Licenciatura en Psicología	142	23	119	117	18	99	25	5	20	0	0	0
Licenciatura en Químico Farmacéutico Biólogo ¹¹	76	26	50	36	9	27	39	17	22	1	0	1
Licenciatura en Recursos Humanos ³	68	23	45	62	19	43	4	2	2	2	2	0
CUCOSTA	869	346	523	604	239	365	229	90	139	36	17	19
Abogado ¹⁵	96	27	69	58	13	45	32	10	22	6	4	2
Ingeniería Civil	56	44	12	47	35	12	9	9	0	0	0	0
Ingeniería en Computación ⁷	22	19	3	18	16	2	4	3	1	0	0	0
Ingeniería en Telemática ²⁰	32	27	5	29	24	5	3	3	0	0	0	0
Licenciatura en Administración	126	56	70	95	37	58	17	9	8	14	10	4
Licenciatura en Arquitectura	48	29	19	41	24	17	7	5	2	0	0	0
Licenciatura en Biología	27	7	20	15	3	12	11	4	7	1	0	1
Licenciatura en Contaduría Pública	129	47	82	95	33	62	32	13	19	2	1	1
Licenciatura en Diseño para la Comunicación Gráfica ¹	19	6	13	1	1	0	13	3	10	5	2	3
Licenciatura en Enfermería	57	11	46	16	1	15	34	10	24	7	0	7
Licenciatura en Nutrición	43	9	34	36	8	28	6	1	5	1	0	1
Licenciatura en Psicología	87	12	75	63	6	57	24	6	18	0	0	0
Licenciatura en Turismo	49	15	34	31	12	19	18	3	15	0	0	0
Médico Cirujano y Partero ¹⁴	78	37	41	59	26	33	19	11	8	0	0	0
CUCOSTASUR	422	171	251	290	120	170	106	40	66	26	11	15
Abogado ¹⁵	64	22	42	42	11	31	17	7	10	5	4	1
Ingeniería de Procesos y Comercio Internacional ²¹	4	2	2	3	2	1	1	0	1	0	0	0
Ingeniería en Obras y Servicios ¹¹	3	2	1	3	2	1	0	0	0	0	0	0
Ingeniería en Teleinformática ⁹	10	8	2	7	5	2	3	3	0	0	0	0
Ingeniería Mecatrónica	37	31	6	36	30	6	1	1	0	0	0	0
Ingeniero Agrónomo ²	41	28	13	26	15	11	15	13	2	0	0	0
Licenciatura en Administración	44	14	30	35	12	23	8	1	7	1	1	0
Licenciatura en Contaduría Pública	86	35	51	65	27	38	18	6	12	3	2	1
Licenciatura en Enfermería	68	16	52	12	5	7	39	7	32	17	4	13
Licenciatura en Nutrición	43	6	37	40	4	36	3	2	1	0	0	0
Licenciatura en Turismo	22	7	15	21	7	14	1	0	1	0	0	0
CULAGOS	363	168	195	278	119	159	72	38	34	13	11	2
Abogado ¹⁵	140	49	91	120	40	80	18	8	10	2	1	1
Ingeniería en Electrónica y Computación ⁷	15	13	2	14	12	2	0	0	0	1	1	0
Ingeniería Industrial	29	19	10	18	12	6	11	7	4	0	0	0
Ingeniería Mecatrónica	46	43	3	27	24	3	12	12	0	7	7	0
Licenciatura en Administración	62	19	33	38	10	28	11	7	4	3	2	1
Licenciatura en Psicología	57	16	51	51	14	37	16	2	14	0	0	0
Licenciatura en Tecnologías de la Información ⁵	14	9	5	10	7	3	4	2	2	0	0	0
CUNORTE	437	159	278	356	122	234	74	36	38	7	1	6
Abogado ¹⁵	57	21	36	52	18	34	5	3	2	0	0	0
Ingeniería en Electrónica y Computación ²⁰	16	12	4	11	8	3	5	4	1	0	0	0
Ingeniería Mecánica Eléctrica	15	15	0	10	10	0	5	5	0	0	0	0
Licenciatura en Administración	54	24	30	46	22	24	7	2	5	1	0	1
Licenciatura en Contaduría Pública	26	7	19	18	5	13	7	2	5	1	0	1
Licenciatura en Enfermería	199	68	131	158	49	109	36	18	18	5	1	4
Nivelación de la Licenciatura en Enfermería ¹³	4	1	3	2	0	2	2	1	1	0	0	0
Licenciatura en Nutrición	23	3	20	21	2	19	2	1	1	0	0	0
Licenciatura en Psicología	38	8	30	33	8	25	5	0	5	0	0	0
Licenciatura en Turismo	5	0	5	5	0	5	0	0	0	0	0	0
CUSUR	935	292	643	507	139	368	364	123	241	64	30	34
Abogado ¹⁵	111	40	71	76	21	55	25	12	13	10	7	3
Licenciatura en Desarrollo Turístico Sustentable ²³	23	4	19	16	4	12	7	0	7	0	0	0
Licenciatura en Enfermería	163	41	122	61	18	43	76	19	57	26	4	22
Nivelación de la Licenciatura en Enfermería ¹³	32	7	25	18	4	14	14	3	11	0	0	0
Licenciatura en Medicina Veterinaria y Zootecnia	129	57	72	78	27	51	40	21	19	11	9	2
Licenciatura en Negocios Internacionales ⁵	103	28	75	68	13	55	32	12	20	3	3	0
Licenciatura en Nutrición	63	14	49	54	11	43	9	3	6	0	0	0
Licenciatura en Psicología	95	15	80	43	6	37	52	9	43	0	0	0
Licenciatura en Trabajo Social	49	4	45	25	2	23	18	2	16	6	0	6
Médico Cirujano y Partero ¹⁴	167	82	85	68	33	35	91	42	49	8	7	1
CUTONALÁ	965	463	502	569	252	317	349	179	170	47	32	15
Abogado ¹⁵	325	148	177	188	65	123	118	68	50	19	15	4

Alumnos												
Cuadro 1.1.79												
Aplicación de examen del CENEVAL por entidad universitaria, programa de estudio y sexo, 2020												
Centro universitario / Programa educativo	Sustentantes			Sin Testimonio (ST)			Testimonio de Desempeño Satisfactorio (TDS)			Testimonio de Desempeño Sobresaliente (TDS)		
	Total	Hombres	Mujeres	Total	Hombres	Mujeres	Total	Hombres	Mujeres	Total	Hombres	Mujeres
Ingeniería en Ciencias Computacionales ¹⁸	55	49	6	28	23	5	21	20	1	6	6	0
Licenciatura en Administración de Negocios ³	126	58	68	76	29	47	37	21	16	13	8	5
Licenciatura en Contaduría Pública	139	68	71	107	50	57	27	16	11	5	2	3
Licenciatura en Nutrición	69	23	46	32	16	16	35	7	28	2	0	2
Médico Cirujano y Partero ¹⁴	251	117	134	138	69	69	111	47	64	2	1	1
CUVALLES	655	260	395	430	171	259	188	70	118	37	19	18
Abogado ¹⁵	93	35	58	69	24	45	18	7	11	6	4	2
Ingeniería en Electrónica y Computación ²⁰	15	14	1	7	7	0	7	6	1	1	1	0
Ingeniería en Instrumentación Electrónica y Nanosensores ²⁷	8	7	1	5	4	1	2	2	0	1	1	0
Ingeniería Mecatrónica	45	41	4	27	23	4	12	12	0	6	6	0
Licenciatura en Administración	87	37	50	60	26	34	20	7	13	7	4	3
Licenciatura en Agronegocios ²⁴	29	23	6	25	21	4	4	2	2	0	0	0
Licenciatura en Contaduría Pública	96	33	63	59	20	39	29	10	19	8	3	5
Licenciatura en Educación ²⁵	79	23	56	73	21	52	6	2	4	0	0	0
Nivelación de la Licenciatura en Enfermería ¹³	20	3	17	5	0	5	14	3	11	1	0	1
Licenciatura en Psicología	49	11	38	30	5	25	19	6	13	0	0	0
Licenciatura en Tecnologías de la Información ⁶	32	19	13	21	10	11	11	9	2	0	0	0
Licenciatura en Trabajo Social	82	8	74	31	4	27	44	4	40	7	0	7
Nivelación de la Licenciatura en Trabajo Social ¹⁷	1	0	1	0	0	0	1	0	1	0	0	0
Licenciatura en Turismo	19	6	13	18	6	12	1	0	1	0	0	0
SUV	48	36	12	13	7	6	30	24	6	5	5	0
Licenciatura en Administración de las Organizaciones ³	5	3	2	2	0	2	3	3	0	0	0	0
Licenciatura en Desarrollo Educativo ²⁵	4	2	2	3	1	2	0	0	0	1	1	0
Licenciatura en Tecnologías e Información ⁶	39	31	8	8	6	2	27	21	6	4	4	0

Fuente: Coordinación General Académica y de Innovación, Coordinación de Desarrollo Educativo, con información de CENEVAL, Departamento de Análisis Psicométrico de los EGEL, Diciembre de 2020.

Corte a: No se incluyen los resultados de los sustentantes que realizaron el EGEL en sedes externas a la UdeG.

- Notas:
- ¹ Realiza el EGEL de Diseño Gráfico.
 - ² Realiza el EGEL de Ciencias Agrícolas.
 - ³ Realiza el EGEL de Administración.
 - ⁴ Realiza el EGEL en Ciencia Política y Administración Pública.
 - ⁵ Realiza el EGEL en Comercio/Negocios Internacionales.
 - ⁶ Realiza el EGEL de Informática.
 - ⁷ Realiza el EGEL de Ciencias Computacionales o el de Ingeniería Computacional.
 - ⁸ Realiza el EGEL de Ingeniería Electrónica.
 - ⁹ Realiza el EGEL de Ingeniería de Software.
 - ¹⁰ Realiza el EGEL en Ingeniería en Alimentos.
 - ¹¹ Realiza el EGEL de Químico Farmacéutico Biólogo o el de Química Clínica.
 - ¹² Realiza el EGEL de Odontología.
 - ¹³ Realiza el EGEL de Enfermería.
 - ¹⁴ Realiza el EGEL de Medicina General.
 - ¹⁵ Realiza el EGEL de Derecho.
 - ¹⁶ Realiza el EGEL de Ciencias de la Comunicación.
 - ¹⁷ Realiza el EGEL de Trabajo Social.
 - ¹⁸ Realiza el EGEL de Ciencias Computacionales.
 - ¹⁹ Realiza el EGEL de Informática y Ciencias Computacionales.
 - ²⁰ Realiza el EGEL de Ingeniería Computacional.
 - ²¹ Realiza el EGEL en Comercio/Negocios Internacionales o el de Ingeniería Industrial.
 - ²² Realiza el EGEL en Ingeniería Civil.
 - ²³ Realiza el EGEL en Turismo.
 - ²⁴ Realiza el EGEL en Administración o el de Ciencias Agrícolas.
 - ²⁵ Realiza el EGEL en Pedagogía- Ciencias de la Educación.
 - ²⁶ Realiza el EGEL de Ingeniería Software.
 - ²⁷ Realiza el EGEL de Mecatrónica.

Alumnos						
Alumnos de posgrado becados por el CONACyT, 2015-2020						
Entidad universitaria / Nivel educativo	Año					
	2015	2016	2017	2018	2019	2020
Red Universitaria	2,110	2,119	2,409	2,608	2,544	2,751
Especialidad	141	143	142	238	305	234
Maestría	1,219	1,157	1,467	1,490	1,399	1,508
Doctorado	750	819	800	880	840	1,009
Centros universitarios	2,110	2,086	2,306	2,507	2,440	2,712
Especialidad	141	143	142	238	305	234
Maestría	1,219	1,124	1,364	1,389	1,295	1,469
Doctorado	750	819	800	880	840	1,009
CU temáticos	1,854	1,764	1,934	2,099	2,047	2,277
Especialidad	133	127	126	222	289	217
Maestría	1,038	906	1,113	1,123	1,046	1,221
Doctorado	683	731	695	754	712	839
CUAAD	99	77	105	115	121	141
Maestría	64	47	73	85	94	100
Doctorado	35	30	32	30	27	41
CUCBA	211	192	191	205	172	191
Maestría	138	118	113	123	106	111
Doctorado	73	74	78	82	66	80
CUCEA	447	415	456	466	425	501
Maestría	364	313	350	329	295	364
Doctorado	83	102	106	137	130	137
CUCEI	287	307	296	286	281	351
Maestría	190	197	193	174	163	196
Doctorado	97	110	103	112	118	155
CUCS	482	458	504	622	675	697
Especialidad	133	127	126	222	289	217
Maestría	63	57	127	143	133	206
Doctorado	286	274	251	257	253	274
CUCSH	328	315	382	405	373	396
Maestría	219	174	257	269	255	244
Doctorado	109	141	125	136	118	152

Alumnos						
Alumnos de posgrado becados por el CONACyT, 2015-2020						
Entidad universitaria / Nivel educativo	Año					
	2015	2016	2017	2018	2019	2020
CU regionales	256	322	372	408	393	435
Especialidad	8	16	16	16	16	17
Maestría	181	218	251	266	249	248
Doctorado	67	88	105	126	128	170
CUALTOS	8	16	16	33	42	65
Especialidad	8	16	16	16	16	17
Maestría	0	0	0	5	6	18
Doctorado	0	0	0	12	20	30
CUCIÉNEGA	32	25	17	15	15	16
Maestría	16	14	10	15	15	16
Doctorado	16	11	7	0	0	0
CUCOSTA	68	83	99	107	73	103
Maestría	53	58	66	61	45	57
Doctorado	15	25	33	46	28	46
CUCOSTASUR	29	35	49	53	74	85
Maestría	15	15	25	32	41	58
Doctorado	14	20	24	21	33	27
CULAGOS	21	21	29	30	26	36
Maestría	14	15	19	16	14	12
Doctorado	7	6	10	14	12	24
CUSUR	16	30	40	73	92	47
Maestría	14	23	29	64	77	37
Doctorado	2	7	11	9	15	10
CUTONALÁ	28	43	43	34	25	27
Maestría	28	34	26	11	6	5
Doctorado	0	9	17	23	19	22
CUVALLES	54	69	79	63	46	56
Maestría	41	59	76	62	45	45
Doctorado	13	10	3	1	1	11
SUV	0	33	103	101	104	39
Maestría	-	33	103	101	104	39

Fuente: Coordinación General de Investigación, Posgrado y Vinculación.
Corte a: Enero de 2021.

Alumnos

Alumnos beneficiados con becas Manutención ¹ por sexo, ciclos 2015-2016 al 2020-2021

Cuadro 1.1.81

Entidad universitaria	Ciclo					
	2015-2016	2016-2017	2017-2018	2018-2019	2019-2020	2020-2021
Red Universitaria	7,748	4,830	5,754	0	13,456	9,144
Hombres	n.d.	n.d.	n.d.	n.d.	n.d.	4,109
Mujeres	n.d.	n.d.	n.d.	n.d.	n.d.	5,035
Centros universitarios	7,659	4,775	5,708	0	13,191	8,909
Hombres	n.d.	n.d.	n.d.	n.d.	n.d.	4,013
Mujeres	n.d.	n.d.	n.d.	n.d.	n.d.	4,896
CU temáticos	2,328	1,369	1,929	0	8,263	5,349
Hombres	n.d.	n.d.	n.d.	n.d.	n.d.	2,481
Mujeres	n.d.	n.d.	n.d.	n.d.	n.d.	2,868
CUAAD	175	65	166	0	539	327
Hombres	n.d.	n.d.	n.d.	n.d.	n.d.	132
Mujeres	n.d.	n.d.	n.d.	n.d.	n.d.	195
CUCBA	116	53	98	0	670	635
Hombres	n.d.	n.d.	n.d.	n.d.	n.d.	207
Mujeres	n.d.	n.d.	n.d.	n.d.	n.d.	428
CUCEA	439	190	399	0	1,919	1,200
Hombres	n.d.	n.d.	n.d.	n.d.	n.d.	501
Mujeres	n.d.	n.d.	n.d.	n.d.	n.d.	699
CUCEI	641	707	661	0	1,224	1,471
Hombres	n.d.	n.d.	n.d.	n.d.	n.d.	1,033
Mujeres	n.d.	n.d.	n.d.	n.d.	n.d.	438
CUCS	592	184	409	0	2,504	907
Hombres	n.d.	n.d.	n.d.	n.d.	n.d.	299
Mujeres	n.d.	n.d.	n.d.	n.d.	n.d.	608
CUCSH	365	170	196	0	1,407	809
Hombres	n.d.	n.d.	n.d.	n.d.	n.d.	309
Mujeres	n.d.	n.d.	n.d.	n.d.	n.d.	500
CU regionales	5,331	3,406	3,779	0	4,928	7,120
Hombres	n.d.	n.d.	n.d.	n.d.	n.d.	1,532
Mujeres	n.d.	n.d.	n.d.	n.d.	n.d.	2,028
CUALTOS	643	279	491	0	476	219
Hombres	n.d.	n.d.	n.d.	n.d.	n.d.	70
Mujeres	n.d.	n.d.	n.d.	n.d.	n.d.	149

Alumnos

Alumnos beneficiados con becas Manutención ¹ por sexo, ciclos 2015-2016 al 2020-2021

Cuadro 1.1.81

Entidad universitaria	Ciclo					
	2015-2016	2016-2017	2017-2018	2018-2019	2019-2020	2020-2021
CUCIÉNEGA	958	733	718	0	582	316
Hombres	n.d.	n.d.	n.d.	n.d.	n.d.	121
Mujeres	n.d.	n.d.	n.d.	n.d.	n.d.	195
CUCOSTA	461	287	312	0	587	731
Hombres	n.d.	n.d.	n.d.	n.d.	n.d.	327
Mujeres	n.d.	n.d.	n.d.	n.d.	n.d.	404
CUCOSTASUR	624	487	428	0	390	190
Hombres	n.d.	n.d.	n.d.	n.d.	n.d.	89
Mujeres	n.d.	n.d.	n.d.	n.d.	n.d.	101
CULAGOS	423	404	408	0	526	460
Hombres	n.d.	n.d.	n.d.	n.d.	n.d.	218
Mujeres	n.d.	n.d.	n.d.	n.d.	n.d.	242
CUNORTE	400	321	318	0	141	364
Hombres	n.d.	n.d.	n.d.	n.d.	n.d.	158
Mujeres	n.d.	n.d.	n.d.	n.d.	n.d.	206
CUSUR	948	413	505	0	328	359
Hombres	n.d.	n.d.	n.d.	n.d.	n.d.	143
Mujeres	n.d.	n.d.	n.d.	n.d.	n.d.	216
CUTONALÁ	275	177	305	0	1,472	921
Hombres	n.d.	n.d.	n.d.	n.d.	n.d.	406
Mujeres	n.d.	n.d.	n.d.	n.d.	n.d.	515
CUVALLES	599	305	294	0	426	0
Hombres	n.d.	n.d.	n.d.	n.d.	n.d.	0
Mujeres	n.d.	n.d.	n.d.	n.d.	n.d.	0
SUV	89	55	46	0	265	235
Hombres	n.d.	n.d.	n.d.	n.d.	n.d.	96
Mujeres	n.d.	n.d.	n.d.	n.d.	n.d.	139

Fuente: Coordinación General de Servicios a Universitarios, Coordinación de Servicios Estudiantiles.

Corte a: Diciembre de 2020.

Notas: ¹ A partir del ciclo 2014-2015 el nombre cambió de PRONABES a Manutención.

n.d. = No disponible.

Para el 2018-2019 por cambio de gobierno la convocatoria de Manutención no se publicó.

Alumnos

Estudiantes beneficiarios de programas y servicios, 2015-2020

Cuadro 1.1.82

Programa o servicio	Año					
	2015	2016	2017	2018	2019	2020
Total de beneficiarios	237,998	146,692	152,609	144,582	228,574	51,637
Aplicación de vacunas	31,223	12,737	8,440	10,914	24,719	0
Apoyos económicos para estudios de idiomas a estudiantes sobresalientes	1,158	1,249	285	2,048	250	847
Atención médica y odontológica	30,886	28,424	18,869	10,914	26,279	0
Bolsa de trabajo	1,500	2,500	2,000	3,805	4,709	3,887
Ceremonia de reconocimiento y estímulo a estudiantes sobresalientes	470	543	524	533	547	0
Congreso anual de orientación educativa	0	230	0	0	0	0
Cortesías para actividades culturales	360	900	0	0	0	0
Cursos de preparación para los exámenes Piense II y College Board	1,275	1,304	1,428	1,091	1,479	0
Defensa de los derechos estudiantiles	300	371	2,330	2,018	5,996	5,402
Difusión de la oferta educativa	n.d.	1,985	2,020	2,169	4,035	0
Educación sexual	623	10,649	12,399	5,050	20,810	1,920
Estímulos económicos a estudiantes sobresalientes	743	970	1,008	1,042	1,492	909
Expo Profesiones	6,000	2,995	4,000	5,221	0	0
Jornadas estudiantiles	12,452	17,450	21,500	26,500	28,000	19,010
Prevención del VIH/Sida	650	1,627	6,470	5,050	1,734	714
Prevención de trastornos alimentarios	512	656	980	3,206	280	1,352
Prevención del delito	1,286	9,629	10,722	11,373	21,204	8,636
Prevención del suicidio	345	2,609	1,874	2,451	7,878	1,308
Prevención para la salud	30,886	15,723	20,845	26,500	20,810	0
Programa contra accidentes	453	450	0	0	0	0
Programa contra adicciones	658	15,043	13,062	9,614	9,320	3,452
Promoción de valores	0	2,000	0	0	0	0
Salud del adolescente	30,886	13,705	18,956	10,914	18,209	0
Talleres de orientación vocacional	1,816	174	215	251	120	0
Talleres de reorientación vocacional	n.d.	15	0	0	0	0
Trámites de afiliación de alumnos al IMSS	83,516	2,754	4,682	3,918	30,703	4,200

Fuente: Coordinación General de Servicios a Universitarios, Coordinación de Servicios Estudiantiles.

Corte a: Diciembre de cada año.

Notas: Unidad de medida: Personas beneficiadas.

n.d.= No disponible.

Desde 2014 ya no se dan apoyos económicos a estudiantes para actividades extracurriculares debido a que ya no se generó presupuesto para llevar a cabo esta actividad.

Los rubros que tenían beneficiarios contabilizados hasta 2019 y que en 2020 no reportan cantidad de beneficiarios corresponden a actividades que se realizaban presencialmente en las escuelas y en eventos especiales que fueron suspendidos por la contingencia sanitaria del COVID-19.

La ceremonia de reconocimiento a estudiantes sobresalientes fue cancelada tanto en el ciclo escolar 2020A como en el 2020B, motivo por el cual no se reportan datos en ese rubro.

Alumnos

Evolución del Programa de Estímulos a Estudiantes Sobresalientes, 2015-2020

Cuadro 1.1.83

Entidad universitaria / Programa	Año					
	2015	2016	2017	2018	2019	2020
Red universitaria	2,371	2,752	1,817	3,671	2,318	1,983
Ceremonia de reconocimiento y estímulo a estudiantes sobresalientes	470	533	524	533	547	0
Apoyos económicos para estudios de idiomas a estudiantes sobresalientes	1,158	1,249	285	2,096	309	847
Estímulos económicos a estudiantes sobresalientes	743	970	1,008	1,042	1,462	1,136
Centros universitarios	1,703	2,001	1,103	1,698	1,333	1,279
Ceremonia de reconocimiento y estímulo a estudiantes sobresalientes	295	329	328	326	341	0
Apoyos económicos para estudios de idiomas a estudiantes sobresalientes	955	1,025	120	712	152	683
Estímulos económicos a estudiantes sobresalientes	453	647	655	660	840	596
CU temáticos	1,054	1,133	585	870	710	847
Ceremonia de reconocimiento y estímulo a estudiantes sobresalientes	137	135	134	129	140	0
Apoyos económicos para estudios de idiomas a estudiantes sobresalientes	633	645	90	376	108	525
Estímulos económicos a estudiantes sobresalientes	284	353	361	365	462	322
CUAAD	137	139	72	119	88	46
Ceremonia de reconocimiento y estímulo a estudiantes sobresalientes	25	25	25	25	25	0
Apoyos económicos para estudios de idiomas a estudiantes sobresalientes	78	70	2	48	9	12
Estímulos económicos a estudiantes sobresalientes	34	44	45	46	54	34
CUCBA	99	101	43	47	51	41
Ceremonia de reconocimiento y estímulo a estudiantes sobresalientes	10	10	10	9	11	0
Apoyos económicos para estudios de idiomas a estudiantes sobresalientes	65	60	3	8	1	10
Estímulos económicos a estudiantes sobresalientes	24	31	30	30	39	31
CUCEA	223	255	104	135	152	193
Ceremonia de reconocimiento y estímulo a estudiantes sobresalientes	22	22	19	22	20	0
Apoyos económicos para estudios de idiomas a estudiantes sobresalientes	140	160	2	32	24	132
Estímulos económicos a estudiantes sobresalientes	61	73	83	81	108	61
CUCEI	247	256	107	178	159	181
Ceremonia de reconocimiento y estímulo a estudiantes sobresalientes	24	24	25	24	26	0
Apoyos económicos para estudios de idiomas a estudiantes sobresalientes	180	175	14	80	33	116
Estímulos económicos a estudiantes sobresalientes	43	57	68	74	100	65
CUCS	231	236	153	276	158	230
Ceremonia de reconocimiento y estímulo a estudiantes sobresalientes	26	27	28	27	31	0
Apoyos económicos para estudios de idiomas a estudiantes sobresalientes	130	120	48	176	31	150
Estímulos económicos a estudiantes sobresalientes	75	89	77	73	96	80
CUCSH	117	146	106	115	102	156
Ceremonia de reconocimiento y estímulo a estudiantes sobresalientes	30	27	27	22	27	0
Apoyos económicos para estudios de idiomas a estudiantes sobresalientes	40	60	21	32	10	105
Estímulos económicos a estudiantes sobresalientes	47	59	58	61	65	51
CU regionales	649	868	518	828	623	432
Ceremonia de reconocimiento y estímulo a estudiantes sobresalientes	158	194	194	197	201	0
Apoyos económicos para estudios de idiomas a estudiantes sobresalientes	322	380	30	336	44	158
Estímulos económicos a estudiantes sobresalientes	169	294	294	295	378	274
CUALTOS	84	106	63	87	61	49
Ceremonia de reconocimiento y estímulo a estudiantes sobresalientes	16	25	25	16	17	0
Apoyos económicos para estudios de idiomas a estudiantes sobresalientes	50	50	7	40	7	18
Estímulos económicos a estudiantes sobresalientes	18	31	31	31	37	31

Alumnos

Evolución del Programa de Estímulos a Estudiantes Sobresalientes, 2015-2020

Cuadro 1.1.83

Entidad universitaria / Programa	Año					
	2015	2016	2017	2018	2019	2020
CUCIÉNEGA	103	127	72	94	84	58
Ceremonia de reconocimiento y estímulo a estudiantes sobresalientes	28	32	29	26	29	0
Apoyos económicos para estudios de idiomas a estudiantes sobresalientes	55	60	7	32	5	22
Estímulos económicos a estudiantes sobresalientes	20	35	36	36	50	36
CUCOSTA	83	110	61	154	93	47
Ceremonia de reconocimiento y estímulo a estudiantes sobresalientes	27	27	28	33	35	0
Apoyos económicos para estudios de idiomas a estudiantes sobresalientes	40	50	0	88	13	17
Estímulos económicos a estudiantes sobresalientes	16	33	33	33	45	30
CUCOSTASUR	73	87	55	61	63	42
Ceremonia de reconocimiento y estímulo a estudiantes sobresalientes	23	20	20	21	19	0
Apoyos económicos para estudios de idiomas a estudiantes sobresalientes	30	35	3	8	2	14
Estímulos económicos a estudiantes sobresalientes	20	32	32	32	42	28
CULAGOS	62	77	45	55	60	42
Ceremonia de reconocimiento y estímulo a estudiantes sobresalientes	13	13	15	17	19	0
Apoyos económicos para estudios de idiomas a estudiantes sobresalientes	30	35	0	8	3	13
Estímulos económicos a estudiantes sobresalientes	19	29	30	30	38	29
CUNORTE	32	43	46	51	56	45
Ceremonia de reconocimiento y estímulo a estudiantes sobresalientes	16	14	15	14	16	0
Apoyos económicos para estudios de idiomas a estudiantes sobresalientes	0	0	2	8	1	15
Estímulos económicos a estudiantes sobresalientes	16	29	29	29	39	30
CUSUR	136	154	62	127	79	40
Ceremonia de reconocimiento y estímulo a estudiantes sobresalientes	24	25	24	25	24	0
Apoyos económicos para estudios de idiomas a estudiantes sobresalientes	92	90	0	64	7	9
Estímulos económicos a estudiantes sobresalientes	20	39	38	38	48	31
CUTONALÁ	27	84	62	118	67	38
Ceremonia de reconocimiento y estímulo a estudiantes sobresalientes	1	20	21	28	24	0
Apoyos económicos para estudios de idiomas a estudiantes sobresalientes	5	30	8	56	5	8
Estímulos económicos a estudiantes sobresalientes	21	34	33	34	38	30
CUVALLES	49	80	52	81	60	71
Ceremonia de reconocimiento y estímulo a estudiantes sobresalientes	10	18	17	17	18	0
Apoyos económicos para estudios de idiomas a estudiantes sobresalientes	20	30	3	32	1	42
Estímulos económicos a estudiantes sobresalientes	19	32	32	32	41	29
SUV	30	41	42	100	50	31
Ceremonia de reconocimiento y estímulo a estudiantes sobresalientes	12	12	12	17	14	0
Apoyos económicos para estudios de idiomas a estudiantes sobresalientes	3	4	5	56	2	5
Estímulos económicos a estudiantes sobresalientes	15	25	25	27	34	26
SEMS	638	710	672	1,873	935	673
Ceremonia de reconocimiento y estímulo a estudiantes sobresalientes	163	192	184	190	192	0
Apoyos económicos para estudios de idiomas a estudiantes sobresalientes	200	220	160	1,328	155	159
Estímulos económicos a estudiantes sobresalientes	275	298	328	355	588	514

Fuente: Coordinación General de Servicios a Universitarios.

Corte a: Diciembre de cada año.

Notas: Desde 2014 ya no se dan apoyos económicos a estudiantes para actividades extracurriculares debido a que ya no se generó presupuesto para llevar a cabo esta actividad.

Unidad de medida: estímulos vigentes al finalizar la convocatoria.

La ceremonia de reconocimiento a estudiantes sobresalientes fue cancelada tanto en el ciclo escolar 2020A como en el 2020B, motivo por el cual no se reportan datos en ese rubro.

Alumnos

Apoyos económicos para estudios de idiomas a estudiantes sobresalientes en la Red Universitaria, 2015-2020

Cuadro 1.1.84

Entidad universitaria / Dependencia	Año					
	2015	2016	2017	2018	2019	2020
Red Universitaria	1,158	1,249	285	2,096	309	847
Centros universitarios	955	1,025	120	712	152	683
CU temáticos	633	645	90	376	108	525
CUAAD	78	70	2	48	9	12
CUCBA	65	60	3	8	1	10
CUCEA	140	160	2	32	24	132
CUCEI	180	175	14	80	33	116
CUCS	130	120	48	176	31	150
CUCSH	40	60	21	32	10	105
CU regionales	322	380	30	336	44	158
CUALTOS	50	50	7	40	7	18
CUCIÉNEGA	55	60	7	32	5	22
CUCOSTA	40	50	0	88	13	17
CUCOSTASUR	30	35	3	8	2	14
CULAGOS	30	35	0	8	3	13
CUNORTE	0	0	2	8	1	15
CUSUR	92	90	0	64	7	9
CUTONALÁ	5	30	8	56	5	8
CUVALLES	20	30	3	32	1	42
SUV	3	4	5	56	2	5
SEMS	200	220	160	1,328	155	159

Fuente: Coordinación General de Servicios a Universitarios, Coordinación de Servicios Estudiantiles. SEMS.

Corte a: Diciembre de cada año.

Nota: Se informan los apoyos otorgados como becas de idiomas, que no afectan el presupuesto de la Coordinación de Servicios Estudiantiles, ya que se estableció un acuerdo con PROULEX para tal efecto.

Alumnos

Beneficiarios del Programa de Becas de Educación Media Superior de la SEP, 2015-2020

Cuadro 1.1.85

Entidad	Año						Total
	2015	2016	2017	2018	2019	2020	
Red universitaria	13,417	10,298	12,215	9,270	-	201	45,401
Centros universitarios	0	0	0	0	-	201	201
CU Temáticos	0	0	0	0	-	0	0
CUAAD	0	0	0	0	-	0	0
CUCS	0	0	0	0	-	0	0
CU Regionales	0	0	0	0	-	201	201
CUNORTE	n.d.	-	-	-	-	0	0
CUSUR	0	0	0	0	-	201	201
SUV	0	0	0	0	-	0	0
SEMS	13,417	10,298	12,215	9,270	-	0	45,200

Fuente: Centros universitarios, Sistema de Educación Media Superior y Sistema de Universidad Virtual.

Corte a: Diciembre de cada año.

Nota: En el 2019 no hubo convocatoria del programa.
n.d. = no disponible.

Beneficiarios del programa de Oportunidades, 2015-2020

Cuadro 1.1.86

Entidad	Año						Total
	2015	2016	2017	2018	2019	2020	
Red universitaria	12,518	14,719	14,807	17,027	-	0	59,071
Centros universitarios	0	0	0	0	-	0	0
CU Temáticos	0	0	0	0	-	0	0
CUAAD	0	0	0	0	-	0	0
CUCS	0	0	0	0	-	0	0
CU Regionales	0	0	0	0	-	0	0
CUNORTE	n.d.	-	-	-	-	0	0
CUSUR	0	0	0	0	-	0	0
SUV	0	0	0	0	-	0	0
SEMS	12,518	14,719	14,807	17,027	-	0	59,071

Fuente: Centros universitarios, Sistema de Educación Media Superior y Sistema de Universidad Virtual.

Corte a: Diciembre de cada año.

Nota: En el 2019 no hubo convocatoria del programa.
n.d. = no disponible.

		Alumnos	
Beneficiarios de la Beca para el Bienestar Benito Juárez por sexo, 2019 a 2020		Cuadro 1.1.87	
Entidad	Año		
	2019	2020	
Red universitaria	142,233	153,661	
Hombres	63,157	68,487	
Mujeres	79,076	85,174	
Centros universitarios	2,064	2,155	
Hombres	418	637	
Mujeres	1,646	1,518	
CU Temáticos	640	954	
Hombres	160	240	
Mujeres	480	714	
CUAAD	0	0	
Hombres	0	0	
Mujeres	0	0	
CUCS ¹	640	954	
Hombres	160	240	
Mujeres	480	714	
CU Regionales	1,424	1,201	
Hombres	258	397	
Mujeres	1,166	804	
CUALTOS	561	282	
Hombres	86	86	
Mujeres	475	196	
CUCIÉNEGA	657	599	
Hombres	113	223	
Mujeres	544	376	
CUSUR	125	201	
Hombres	33	45	
Mujeres	92	156	
CUVALLES	81	119	
Hombres	26	43	
Mujeres	55	76	

Beneficiarios de la Beca para el Bienestar Benito Juárez por sexo, 2019 a 2020		Alumnos	
		Cuadro 1.1.87	
Entidad	Año		
	2019	2020	
SUV	286	238	
Hombres	71	97	
Mujeres	215	141	
SEMS	139,883	151,268	
Hombres	62,668	67,753	
Mujeres	77,215	83,515	

Fuente: Centros universitarios, Sistema de Educación Media Superior y Sistema de Universidad Virtual.

Corte a: Diciembre de cada año.

Nota: ¹ Se actualizaron los valores del 2019.

Matrícula del SUV por lugar de residencia y sexo, ciclo 2020-2021			Alumnos
			Cuadro 1.1.88
Procedencia	Total	Hombres	Mujeres
Matrícula	4,569	2,062	2,507
Municipios de Jalisco	3,394	1,482	1,912
Acatic	9	2	7
Acatlán de Juárez	2	0	2
Ahualulco de Mercado	6	2	4
Amatitán	1	0	1
Ameca	12	9	3
Arandas	12	0	12
Atemajac de Brizuela	15	6	9
Atengo	1	0	1
Atotonilco el Alto	13	6	7
Atoyac	3	2	1
Autlán de Navarro	13	5	8
Ayotlán	5	3	2
Ayutla	3	1	2
Bolaños	2	2	0
Cabo Corrientes	1	0	1
Cañadas de Obregón	1	1	0
Casimiro Castillo	3	3	0
Chapala	17	5	12
Chimaltitán	1	0	1
Cihuatlán	5	1	4
Cocula	4	3	1
Concepción de Buenos Aires	4	0	4
Cuautitlán	13	3	10
Cuautla	1	0	1
Cuquío	4	1	3
Degollado	3	0	3
Ejutla	5	1	4
El Arenal	7	2	5
El Grullo	3	2	1
El Limón	1	0	1
El Salto	30	15	15
Encarnación de Díaz	5	0	5
Etzatlán	3	3	0

Matrícula del SUV por lugar de residencia y sexo, ciclo 2020-2021				Alumnos
				Cuadro 1.1.88
Procedencia	Total	Hombres	Mujeres	
Gómez Farías	2	1	1	
Guachinango	1	0	1	
Guadalajara	1,063	491	572	
Hostotipaquillo	4	2	2	
Huejucar	1	0	1	
Huejuquilla el Alto	3	1	2	
Ixtlahuacán de los Membrillos	17	5	12	
Ixtlahuacán del Río	9	2	7	
Jalostotitlán	17	1	16	
Jamay	2	2	0	
Jesús María	6	1	5	
Jilotlán de los Dolores	7	2	5	
Jocotepec	11	4	7	
Juanacatlán	6	2	4	
Juchitlán	2	0	2	
La Barca	11	5	6	
La Huerta	1	0	1	
La Manzanilla de la Paz	4	2	2	
Lagos de Moreno	30	8	22	
Magdalena	1	0	1	
Mascota	5	0	5	
Mazamitla	12	4	8	
Mexxicacán	2	0	2	
Mezquitic	11	8	3	
Mixtlán	17	6	11	
Ocotlán	1	0	1	
Ojuelos	2	1	1	
Pihuamo	10	3	7	
Poncitlán	32	8	24	
Puerto Vallarta	2	1	1	
San Diego de Alejandría	1	0	1	
San Ignacio Cerro Gordo	17	7	10	
San Juan de los Lagos	10	1	9	
San Julián	2	1	1	
San Martín de Bolaños	5	1	4	

Procedencia	Total	Alumnos	
		Hombres	Mujeres
San Martín Hidalgo	24	8	16
San Miguel el Alto	2	0	2
Santa María del Oro	17	5	12
Sayula	14	7	7
Tala	4	1	3
Talpa de Allende	22	5	17
Tamazula de Gordiano	18	3	15
Tapalpa	6	2	4
Tecalitlán	5	1	4
Tecolotlán	1	0	1
Tenamaxtlán	8	3	5
Teocaltiche	4	2	2
Teocuitatlán de Corona	60	28	32
Tepatitlán de Morelos	7	5	2
Tequila	46	11	35
Tizapán el Alto	252	123	129
Tlajomulco de Zúñiga	266	129	137
Tlaquepaque	1	0	1
Tomatlán	24	2	22
Tonalá	227	100	127
Tonaya	2	0	2
Tototlán	3	2	1
Tuxcueca	1	1	0
Tuxpan	11	6	5
Unión de San Antonio	3	0	3
Unión de Tula	2	0	2
Valle de Juárez	2	2	0
Villa Corona	1	1	0
Villa Guerrero	1	1	0
Villa Hidalgo	4	3	1
Villa Purificación	3	2	1
Yahualica de González Gallo	8	3	5
Zacoalco de Torres	19	7	12
Zapopan	747	353	394
Zapotiltic	9	4	5

Matrícula del SUV por lugar de residencia y sexo, ciclo 2020-2021				Alumnos
				Cuadro 1.1.88
Procedencia	Total	Hombres	Mujeres	
Zapotlán del Rey	3	2	1	
Zapotlán el Grande	23	7	16	
Zapotlanejo	9	5	4	
Otros Estados	1,127	558	569	
Aguascalientes	29	10	19	
Baja California	50	24	26	
Baja California Sur	21	15	6	
Campeche	6	3	3	
Chiapas	8	4	4	
Chihuahua	28	10	18	
Ciudad de México	191	94	97	
Coahuila	16	9	7	
Colima	15	8	7	
Durango	4	1	3	
Estado de México	271	137	134	
Guanajuato	46	25	21	
Guerrero	12	7	5	
Hidalgo	21	10	11	
Michoacán	54	33	21	
Morelos	20	9	11	
Nayarit	31	18	13	
Nuevo León	37	16	21	
Oaxaca	26	15	11	
Puebla	26	13	13	
Querétaro	35	12	23	
Quintana Roo	21	7	14	
San Luis Potosí	17	10	7	
Sinaloa	22	11	11	
Sonora	20	10	10	
Tabasco	3	3	0	
Tamaulipas	20	12	8	
Tlaxcala	10	6	4	
Veracruz	30	8	22	
Yucatán	15	7	8	
Zacatecas	22	11	11	

Matrícula del SUV por lugar de residencia y sexo, ciclo 2020-2021				Alumnos
				Cuadro 1.1.88
Procedencia	Total	Hombres	Mujeres	
Otros países	48	22	26	
Australia	1	0	1	
Bulgaria	1	1	0	
Colombia	5	1	4	
Costa Rica	1	1	0	
Ecuador	7	3	4	
Estados Unidos	28	13	15	
Japón	1	1	0	
Nicaragua	1	1	0	
Países Bajos	1	0	1	
Perú	1	0	1	
Reino Unido	1	1	0	

Fuente: Sistema de Universidad Virtual.

Corte a: Septiembre de 2020.

Nota: Se reporta la matrícula de acuerdo al lugar donde viven, independientemente de su nacionalidad.

Alumnos

Matrícula del PROULEX según sede e idioma impartido, 2015-2017

Cuadro 1.1.89

Entidad universitaria	Año											
	2015				2016				2017			
	Total	Idioma			Total	Idioma			Total	Idioma		
	Inglés	Francés	Alemán	Inglés	Francés	Alemán	Inglés	Francés	Alemán	Inglés	Francés	Alemán
Sedes	76,531	70,887	2,954	2,690	86,329	81,005	2,711	2,613	58,962	53,036	3,374	2,552
Locales	55,806	50,249	2,867	2,690	64,333	59,124	2,596	2,613	36,744	31,196	2,996	2,552
Alcalde	-	-	-	-	-	-	-	-	-	-	-	-
CIP	5,086	-	2,396	2,690	4,866	0	2,253	2,613	5,061	0	2,509	2,552
CUCEA	6,739	6,739	-	-	6,466	6,466	-	-	5,610	5,610	-	-
Interact	-	-	-	-	-	-	-	-	-	-	-	-
Jobs	-	-	-	-	-	-	-	-	-	-	-	-
La Paz	7,193	7,193	-	-	7,301	7,301	-	-	7,019	7,019	-	-
San Isidro	5,309	4,838	471	-	5,788	5,445	343	0	6,780	6,344	436	-
Santa Anita	-	-	-	-	-	-	-	-	-	-	-	-
Sociales	8,452	8,452	-	-	7,697	7,697	-	-	7,437	7,386	51	-
Sur	4,348	4,348	-	-	4,994	4,994	-	-	4,837	4,837	-	-
Tecnológico	12,706	12,706	-	-	12,299	12,299	-	-	11,640	11,640	-	-
Tepeyac	5,973	5,973	-	-	6,355	6,355	-	-	6,133	6,133	-	-
Universidad	7,697	7,697	-	-	8,567	8,567	-	-	9,093	9,093	-	-
UTEG	-	-	-	-	-	-	-	-	-	-	-	-
Foráneas	20,725	20,638	87	0	21,996	21,881	115	0	22,218	21,840	378	0
Autlán	3,069	3,069	-	-	3,027	3,027	-	-	3,069	3,069	-	-
Lagos	3,064	3,064	-	-	3,666	3,666	-	-	3,516	3,516	-	-
Manzanillo	-	-	-	-	-	-	-	-	-	-	-	-
Ocotlán	3,152	3,152	-	-	3,288	3,288	-	-	2,910	2,910	-	-
Puerto Vallarta	4,238	4,238	-	-	4,876	4,795	81	-	6,155	5,777	378	-
Tepatitlán	2,879	2,879	-	-	3,003	3,003	-	-	2,884	2,884	-	-
Zapotlán	4,323	4,236	87	-	4,136	4,102	34	0	3,684	3,684	-	-

Fuente: CUCEA, Coordinación del Corporativo de Empresas Universitarias, PROULEX.

Corte a: Septiembre de cada año.

Nota: Unidad de medida: inscripciones.

Alumnos

Matrícula del PROULEX según sede e idioma impartido, 2018-2020

Cuadro 1.1.90

Entidad universitaria	Año														
	2018					2019					2020				
	Total	Idioma				Total	Idioma				Total	Idioma			
Inglés		Francés	Alemán	Chino	Inglés		Francés	Alemán	Chino	Inglés		Francés	Alemán	Chino	
Sedes	59,439	53,023	3,446	2,463	507	94,765	89,702	2,802	1,919	342	76,307	70,145	3,359	2,322	481
Locales	37,283	31,114	3,199	2,463	507	75,248	70,352	2,635	1,919	342	63,326	57,348	3,175	2,322	481
Alcalde	768	754	14	-	-	3,122	3,086	36	0	0	2,754	2,750	4	-	-
CIP	5,567	-	2,597	2,463	507	4,085	0	1,851	1,892	342	5,146	209	2,174	2,282	481
CUCEA	5,412	5,412	-	-	-	4,795	4,795	-	-	-	2,835	2,835	-	-	-
Interact	-	-	-	-	-	1,409	1,409	-	-	-	1,185	1,185	-	-	-
Jobs	-	-	-	-	-	9,064	9,064	-	-	-	10,868	10,868	-	-	-
La Paz	6,846	6,846	-	-	-	5,584	5,584	-	-	-	4,619	4,462	157	-	-
San Isidro	6,566	6,158	408	-	-	6,973	6,368	605	-	-	5,151	4,556	589	6	-
Santa Anita	-	-	-	-	-	2,881	2,813	41	27	-	3,220	3,146	40	34	-
Sociales	7,384	7,204	180	-	-	6,256	6,154	102	-	-	4,048	3,837	211	-	-
Sur	4,740	4,740	-	-	-	4,323	4,323	-	-	-	2,726	2,726	-	-	-
Tecnológico	10,874	10,874	-	-	-	10,476	10,476	-	-	-	6,370	6,370	-	-	-
Tepeyac	5,812	5,812	-	-	-	5,329	5,329	-	-	-	2,966	2,966	-	-	-
Universidad	9,054	9,054	-	-	-	8,395	8,395	-	-	-	5,002	5,002	-	-	-
UTEG	-	-	-	-	-	2,556	2,556	-	-	-	2,010	2,010	-	-	-
Jobs SEMS	-	-	-	-	-	-	-	-	-	-	4,426	4,426	-	-	-
Foráneas	22,156	21,909	247	0	0	19,517	19,350	167	0	0	12,981	12,797	184	0	0
Autlán	2,823	2,823	-	-	-	2,565	2,565	-	-	-	1,762	1,762	-	-	-
Lagos	3,146	3,146	-	-	-	2,305	2,305	-	-	-	1,579	1,579	-	-	-
Manzanillo	-	-	-	-	-	465	465	-	-	-	373	373	-	-	-
Ocotlán	2,701	2,701	-	-	-	2,350	2,350	-	-	-	1,845	1,845	-	-	-
Puerto Vallarta	6,519	6,272	247	-	-	5,565	5,398	167	-	-	3,117	2,933	184	-	-
Tepatitlán	3,207	3,207	-	-	-	2,566	2,566	-	-	-	1,760	1,760	-	-	-
Zapotlán	3,760	3,760	-	-	-	3,701	3,701	-	-	-	2,545	2,545	-	-	-

Fuente: CUCEA, Coordinación del Corporativo de Empresas Universitarias, PROULEX.

Corte a: Septiembre de cada año.

Nota: Unidad de medida: inscripciones.

Alumnos						
Cuadro 1.1.91						
Matrícula del PROULEX según tipo de programa, 2015-2020						
Programa	Año					
	2015	2016	2017	2018	2019	2020
Total de alumnos	87,719	90,586	89,498	88,814	96,791	77,827
Alumnos en idiomas	84,228	86,329	85,828	85,179	94,765	76,307
Inglés	78,584	81,005	79,902	78,763	89,702	70,145
Business English	133	160	184	153	128	510
Certificado Avanzado	3,472	3,527	3,674	3,435	3,112	3,287
Certificado	6,488	6,882	6,608	6,334	5,590	5,502
Cursos Especiales	524	1,547	1,750	1,514	5,952	-
Diploma Universitario	56,779	57,846	57,046	56,462	50,879	32,653
English Teacher Training Diploma	88	99	138	102	31	16
Juniors Curso de Verano	458	505	666	851	1,313	1,087
Juniors Primaria y Secundaria	10,424	10,242	9,598	9,681	9,531	8,215
Preparación para TOEFL	218	197	238	231	137	236
Jobs	-	-	-	-	9,064	10,868
Interact	-	-	-	-	1,409	1,185
Jobs SEMS	-	-	-	-	-	4,426
UTEG	-	-	-	-	2,556	2,010
Access (Programa Embajada Estados Unidos)	-	-	-	-	-	150
Francés	2,954	2,711	3,374	3,446	2,802	3,359
Diploma Universitario	2,636	2,454	3,083	3,075	2,485	2,853
Certificado	318	257	291	371	317	435
Juniors Secundaria	-	-	-	-	-	42
Atelier	-	-	-	-	-	27
Preparación Certificación B2	-	-	-	-	-	2
Alemán	2,690	2,613	2,552	2,463	1,919	2,322
Diploma Universitario	2,615	2,445	2,317	2,162	1,732	2,119
Certificado	75	168	235	301	187	203
Chino	-	-	-	507	342	481
Diploma Universitario	-	-	-	507	342	420
Certificado	-	-	-	-	-	61
Alumnos en otros programas	3,491	4,257	3,670	3,635	2,026	1,520
Cómputo Básico	201	198	141	78	60	58
Animación 3D Maya	-	20	39	66	0	-
Community Manager	-	138	133	96	52	84
Cómputo Integral	818	847	751	909	362	-
Cómputo Integral Avanzado	168	239	144	215	268	-
Curso 3Ds Max	51	68	48	18	22	-
Curso Autocad	261	256	230	197	75	-
Curso Control Total de Nóminas	103	148	111	52	36	-
Curso de Verano Juniors	37	48	21	82	82	24
Curso en Mantenimiento de PC	127	114	96	87	30	-
Curso Programación para Móviles Android	50	70	15	80	12	-
Curso Revit Architecture	83	110	64	102	57	-
Curso Revit MEP	16	10	10	26	36	-

Alumnos

Matrícula del PROULEX según tipo de programa, 2015-2020

Cuadro 1.1.91

Programa	Año					
	2015	2016	2017	2018	2019	2020
Cursos Empresariales	176	299	312	291	70	-
Diplomado Administrativo Contable	315	271	184	174	150	160
Diplomado en Diseño Editorial	45	139	46	48	16	-
Diplomado en Diseño Gráfico	409	407	316	274	189	-
Diplomado en Diseño Web y Multimedia	82	154	174	35	35	86
Diplomado en Programación	305	356	297	278	131	102
Diplomado en Programación Avanzada	52	62	75	38	17	-
Diplomado en Programación para Internet	39	12	12	74	0	-
Diplomado en Redes	81	23	76	64	28	-
Diplomado en Técnicas de Representación Arquitectónicas	24	23	32	13	0	-
Fotografía y Retoque Digital	-	118	144	70	0	6
HTML5	48	0	-	-	-	-
iPad Control	-	-	9	0	0	-
Oficina Digital Mac	-	19	22	0	0	-
Producción Digital (Edición de Video)	-	92	136	61	0	8
Workshop Diseño & Publicidad	-	16	32	32	27	-
Moodle	-	-	-	10	32	15
Fotografía Avanzada	-	-	-	107	60	-
Motion Graphics	-	-	-	58	34	36
Master Class Diseño Gráfico	-	-	-	-	145	160
Master Class Office	-	-	-	-	-	490
Master Class Producción Audiovisual	-	-	-	-	-	16
Workshops Google Apps	-	-	-	-	-	87
Workshops After Effects	-	-	-	-	-	11
Workshops Davinci	-	-	-	-	-	4
Workshops Excel	-	-	-	-	-	147
Office Juniors	-	-	-	-	-	25
Youtube Juniors	-	-	-	-	-	1

Fuente: CUCEA, Coordinación del Corporativo de Empresas Universitarias, PROULEX.

Corte a: Septiembre de cada año.

Nota: Unidad de medida: inscripciones.

Alumnos

Alumnos en cursos y programas ofertados en el CECM, ciclos 2015-2016 al 2017-2018

Cuadro 1.1.92

Curso y/o Programa	Ciclo / Sede													
	2015-2016				2016-2017					2017-2018				
	Total	Guadalajara	Pto. Vallarta	Los Ángeles	Total	Guadalajara	Pto. Vallarta	Los Ángeles	Chicago	Total	Guadalajara	Pto. Vallarta	Los Ángeles	Chicago
Total	495	337	136	22	580	344	97	39	100	618	413	103	25	77
Estudio de la lengua española	329	195	134	0	305	208	97	0	0	309	208	101	0	0
Español para principiantes	173	87	86	-	197	124	73	0	0	199	119	80	0	0
Español para intermedios	138	94	44	-	100	81	19	0	0	106	89	17	0	0
Español para avanzados	18	14	4	-	8	3	5	0	0	4	0	4	0	0
Cursos complementarios de la Lengua Española	166	142	2	22	275	136	0	39	100	309	205	2	25	77
Certificación Internacional DELE A1	4	4	0	0	1	1	0	0	0	1	1	0	0	0
Certificación Internacional DELE A2	-	-	-	-	7	7	0	0	0	9	9	0	0	0
Certificación Internacional DELE B1	25	25	0	0	26	26	0	0	0	56	56	0	0	0
Certificación Internacional DELE B2	39	39	0	0	40	40	0	0	0	69	69	0	0	0
Certificación Internacional DELE C1	19	19	0	0	13	13	0	0	0	12	12	0	0	0
Certificación Internacional DELE C2	-	-	-	-	7	7	0	0	0	5	5	0	0	0
Certificación Internacional DELE Escolares A2-B1	-	-	-	-	3	3	0	0	0	0	0	0	0	0
Cine Mexicano	4	4	0	-	3	3	0	0	0	3	3	0	0	0
Composición y Redacción	-	-	-	-	-	-	-	-	-	5	5	0	0	0
Conéctate con tus Raíces ¹	17	-	-	17	104	0	0	39	65	62	0	2	25	35
Conéctate con tus Tradiciones ¹	-	-	-	-	35	0	0	0	35	42	0	0	0	42
Conversación I	1	1	0	-	1	1	0	0	0	3	3	0	0	0
Conversación II	0	0	0	-	1	1	0	0	0	4	4	0	0	0
Conversación III	0	0	0	-	1	1	0	0	0	9	9	0	0	0
Cultura Mexicana	9	9	0	-	3	3	0	0	0	4	4	0	0	0
Español en los negocios	-	-	-	-	-	-	-	-	-	4	4	0	0	0
Español para profesionales de la salud	9	9	0	-	13	13	0	0	0	0	0	0	0	0
Gramática avanzada I	0	0	0	-	0	0	0	0	0	2	2	0	0	0
Historia del Arte Mexicano	-	-	-	-	-	-	-	-	-	1	1	0	0	0
Literatura	1	0	1	-	-	-	-	-	-	-	-	-	-	-
Literatura Latinoamericana	-	-	-	-	1	1	0	0	0	1	1	0	0	0
Literatura Mexicana Contemporánea	8	8	0	-	1	1	0	0	0	1	1	0	0	0
Negocios Internacionales	6	6	0	-	-	-	-	-	-	-	-	-	-	-
Preparación para DELE	13	12	1	-	10	10	0	0	0	16	16	0	0	0
Redacción I	6	6	0	-	5	5	0	0	0	0	0	0	0	0
Re-Descubriendo Nuestra Hispanidad	5	-	-	5	0	-	-	-	-	-	-	-	-	-

Fuente: CUCEA, Coordinación del Corporativo de Empresas Universitarias, Colegio de Español y Cultura Mexicana.

Corte a: Diciembre de 2017.

Notas: El Colegio de Español y Cultura Mexicana (CECM) antes era el Centro de Enseñanza para Extranjeros (CEPE).

¹ Este curso es para niños.

Alumnos

Alumnos en cursos y programas ofertados en el CECM, ciclos 2018-2019 al 2020-2021

Cuadro 1.1.93

Curso y/o Programa	Ciclo / Sede														
	2018-2019					2019-2020				2020-2021					
	Total	Guadalajara	Pto. Vallarta	Los Ángeles	Chicago	Total	Guadalajara	Pto. Vallarta	Los Ángeles	Chicago	Total	Guadalajara	Pto. Vallarta	Los Ángeles	Chicago
Total	678	461	93	18	106	688	487	79	39	83	375	220	31	124	0
Estudio de la lengua española	425	332	93	0	0	474	275	77	39	83	173	142	31	0	0
Español para principiantes	259	188	71	0	0	341	157	62	39	83	59	30	29	0	0
Español para intermedios	140	125	15	0	0	121	110	11	0	0	78	76	2	0	0
Español para avanzados	26	19	7	0	0	12	8	4	0	0	36	36	0	0	0
Cursos complementarios de la Lengua Española	253	129	0	18	106	214	212	2	0	0	202	78	0	124	0
Asesoría de Tesina	-	-	-	-	-	-	-	-	-	-	8	8	0	0	0
Certificación Internacional DELE A1	0	0	0	0	0	0	0	0	0	0	0	0	0	0	0
Certificación Internacional DELE A2	3	3	0	0	0	10	10	0	0	0	0	0	0	0	0
Certificación Internacional DELE B1	42	42	0	0	0	58	58	0	0	0	0	0	0	0	0
Certificación Internacional DELE B2	47	47	0	0	0	72	72	0	0	0	0	0	0	0	0
Certificación Internacional DELE C1	10	10	0	0	0	29	29	0	0	0	0	0	0	0	0
Certificación Internacional DELE C2	3	3	0	0	0	1	1	0	0	0	0	0	0	0	0
Certificación Internacional DELE Escolares A2-B1	1	1	0	0	0	2	2	0	0	0	0	0	0	0	0
Cine Mexicano	1	1	0	0	0	2	2	0	0	0	3	3	0	0	0
Composición y Redacción	0	0	0	0	0	6	6	0	0	0	0	0	0	0	0
Conéctate con tus Raíces ¹	78	0	0	18	60	0	0	0	0	0	54	0	0	54	0
Conéctate con tus Tradiciones ¹	46	0	0	0	46	0	0	0	0	0	0	0	0	0	0
Conversación I	0	0	0	0	0	6	6	0	0	0	0	0	0	0	0
Conversación II	0	0	0	0	0	5	5	0	0	0	4	4	0	0	0
Conversación III	0	0	0	0	0	4	4	0	0	0	0	0	0	0	0
Cultura Mexicana	2	2	0	0	0	6	5	1	0	0	6	6	0	0	0
Cultura y Civilización de América Latina	-	-	-	-	-	-	-	-	-	-	1	1	0	0	0
Escritura y creatividad	3	3	0	0	0	0	0	0	0	0	1	1	0	0	0
Español básico para turistas	2	2	0	0	0	0	0	0	0	0	0	0	0	0	0
Español en la Política	-	-	-	-	-	-	-	-	-	-	12	12	0	0	0
Español en los negocios	2	2	0	0	0	3	3	0	0	0	0	0	0	0	0
Español para profesionales de la salud	9	9	0	0	0	0	0	0	0	0	1	1	0	0	0
Gramática avanzada I	1	1	0	0	0	0	0	0	0	0	3	3	0	0	0
Historia del Arte Mexicano	1	1	0	0	0	4	4	0	0	0	0	0	0	0	0
Historia General de México ¹	-	-	-	-	-	-	-	-	-	-	2	2	0	0	0
Literatura Latinoamericana	1	1	0	0	0	4	3	1	0	0	2	2	0	0	0
Literatura Mexicana Contemporánea	1	1	0	0	0	2	2	0	0	0	0	0	0	0	0
One to One	-	-	-	-	-	-	-	-	-	-	12	12	0	0	0
Preparación para DELE	5	5	0	0	0	21	21	0	0	0	16	16	0	0	0
Re-conéctate con tus Raíces ¹	-	-	-	-	-	-	-	-	-	-	70	0	0	70	0
Redacción I	3	3	0	0	0	6	6	0	0	0	0	0	0	0	0
Seminario de Investigación	-	-	-	-	-	-	-	-	-	-	4	4	0	0	0
Taller de Lectura y Redacción para Universitarios	-	-	-	-	-	-	-	-	-	-	3	3	0	0	0

Fuente: CUCEA, Coordinación del Corporativo de Empresas Universitarias, Colegio de Español y Cultura Mexicana. Corte a: Diciembre de 2020.

Notas: El Colegio de Español y Cultura Mexicana (CECM) antes era el Centro de Enseñanza para Extranjeros (CEPE). Desde el 2016 se agrega el curso Conéctate con tus Tradiciones, diseñado para impartir cursos a niños con motivo de las festividades navideñas en Latinoamérica. Se inicia la impartición de cursos en Chicago, Illinois. Se agrega a la oferta el Diploma DELE (Diploma de Español como Lengua Extranjera) aplicado en CECM mediante la acreditación ante el Instituto Cervantes, y se agrega en los 2 periodos anteriores

¹ Este curso es para niños.

Alumnos

Matrícula de nivel medio superior por IRVOE, programa educativo y sexo, 2015-2017

Cuadro 1.1.94

CLAVE	Nombre de la escuela	Año / Sexo								
		2015			2016			2017		
		Total	Hombres	Mujeres	Total	Hombres	Mujeres	Total	Hombres	Mujeres
	Matrícula total	25,837	12,778	13,059	28,180	13,891	14,289	31,353	15,460	15,893
	Bachillerato general	24,318	12,360	11,958	26,911	13,525	13,386	30,276	15,140	15,136
I001	Centro Universitario Guadalajara LAMAR	250	148	102	208	113	95	154	82	72
I002	Instituto Vocacional Enrique Díaz de León	436	229	207	368	193	175	376	190	186
I003	Centro Universitario UTEG	5,263	2,734	2,529	6,665	3,444	3,221	8,111	4,174	3,937
I006	Preparatoria Vicente Guerrero	9	4	5	-	-	-	-	-	-
I007	Centro Universitario Torres Andrade	139	82	57	134	70	64	130	55	75
I015	Preparatoria México	148	58	90	168	59	109	172	74	98
I019	Preparatoria San Andrés	66	35	31	72	38	34	93	43	50
I020	Preparatoria San Felipe de Híjar	150	78	72	99	58	41	89	49	40
I021	UI Estudios Superiores Internacionales	363	181	182	314	141	173	299	135	164
I023	Preparatoria Colegio España	118	56	62	144	66	78	197	95	102
I025	Escuela Preparatoria Tlaquepaque	432	188	244	481	218	263	531	228	303
I027	Escuela Preparatoria Capilla de Guadalupe	278	115	163	344	153	191	353	153	200
I028	Instituto Cultural 20 de Noviembre, A.C.	112	56	56	129	69	60	169	92	77
I058	Centro Humanístico Fray Antonio Alcalde, A.C.	287	287	0	335	335	0	287	287	0
I060	Preparatoria Anáhuac Revolución	604	280	324	617	291	326	647	303	344
I069	Escuela Preparatoria de Jilotlán de los Dolores	107	37	70	109	43	66	117	51	66
I075	Preparatoria Hermosa Provincia	710	365	345	823	412	411	962	480	482
I079	Escuela Preparatoria de Santa María Tequepexpan	778	448	330	861	465	396	933	510	423
I093	Escuela Preparatoria Toluquilla	705	355	350	-	-	-	-	-	-
I099	Preparatoria Lope de Vega	172	87	85	-	-	-	-	-	-
I101	Centro de Estudios Universitarios Veracruz	1,647	874	773	-	-	-	-	-	-
I104	Colegio Abraham Lincoln	81	32	49	86	31	55	81	39	42
I112	Instituto Esperanza	71	31	40	76	39	37	65	31	34
I114	Escuela Preparatoria Mexxicacán	106	38	68	112	48	64	114	55	59
I115	Centro Educativo Josefina Chávez San Juan	322	144	178	360	152	208	407	178	229
I119	Centro Educativo Tlaquepaque, A.C.	126	58	68	140	72	68	151	72	79
I120	Instituto Tapatío, A.C.	22	10	12	24	10	14	8	4	4
I121	Instituto América de Guadalajara, A.C.	91	29	62	83	29	54	85	33	52
I125	Centro Escolar José María Morelos y Pavón, A.C.	609	315	294	698	330	368	792	380	412
I133	Centro Universitario UNE	2,757	1,346	1,411	3,884	1,944	1,940	4,653	2,294	2,359
I137	Colegio Nuevo Córdoba, A.C.	79	37	42	74	37	37	59	26	33
I141	Colegio Jalisco	68	22	46	58	25	33	46	24	22
I151	Centro de Estudios Administrativos de Occidente	141	84	57	143	78	65	163	76	87
I152	Preparatoria Colegio Independencia	181	56	125	176	56	120	170	63	107
I157	Instituto Francisco Orozco y Jiménez	397	242	155	505	300	205	519	299	220
I168	Colegio Reforma Secundaria y Preparatoria, A.C.	247	111	136	285	131	154	308	149	159
I170	Liceo del Bosque, A.C.	85	42	43	122	56	66	140	59	81
I171	Centro Universitario América	87	47	40	163	74	89	201	92	109
I173	Instituto Renacimiento	170	100	70	194	126	68	173	107	66
I183	Preparatoria Domingo de Alzola	46	22	24	36	21	15	31	18	13
I185	Colegio Niños Héroes	105	50	55	108	50	58	101	47	54
I191	Escuela Preparatoria Manuel M. Diéguez	47	21	26	34	17	17	32	16	16
I203	Escuela Preparatoria San José de Gracia	209	93	116	224	99	125	229	97	132
I206	Preparatoria Pegueros, A.C.	131	74	57	127	61	66	129	61	68
I219	ITAC	70	30	40	94	38	56	89	36	53
I224	Colegio Pedro Moreno	80	37	43	68	35	33	48	26	22
I225	Escuela Preparatoria Parroquial San José de la Laja	275	129	146	312	142	170	330	137	193

Alumnos

Matrícula de nivel medio superior por IRVOE, programa educativo y sexo, 2015-2017

Cuadro 1.1.94

CLAVE	Nombre de la escuela	Año / Sexo								
		2015			2016			2017		
		Total	Hombres	Mujeres	Total	Hombres	Mujeres	Total	Hombres	Mujeres
I232	Centro de Estudios Profesionales Jalisco	1,258	581	677	1,317	567	750	1,387	629	758
I236	Preparatoria Anáhuac Garibaldi	437	200	237	430	188	242	468	223	245
I237	Colegio República Mexicana	89	37	52	89	41	48	114	54	60
I239	Centro de Estudios Intensivos	328	192	136	365	186	179	481	233	248
I241	Licenciado Gustavo Díaz Ordaz	74	43	31	79	37	42	76	43	33
I246	Preparatoria Técnica Tlaminime	78	29	49	62	26	36	70	34	36
I247	Preparatoria por Cooperación San Miguel	96	50	46	94	43	51	79	34	45
I250	Preparatoria USMAJAC	153	81	72	170	88	82	199	95	104
I251	Instituto Zapopan	111	55	56	104	50	54	97	48	49
I252	Preparatoria Felicitas de la Cruz	47	20	27	42	18	24	50	24	26
I253	Preparatoria Técnica Palmares	114	0	114	106	0	106	112	0	112
I254	Preparatoria Édgar N. González Anaya	68	28	40	69	28	41	76	29	47
I260	Colegio Sor Juana Inés de la Cruz	80	41	39	77	39	38	81	38	43
I262	Colegio Álamo	95	48	47	96	48	48	97	48	49
I263	Colegio Nueva España	137	62	75	141	61	80	130	50	80
I268	Centro Universitario de Ciencias Computacionales	152	77	75	233	120	113	261	130	131
I270	Escuela Preparatoria Azteca	190	81	109	297	134	163	399	182	217
I271	Centro de Estudios Universitarios de Occidente	46	22	24	67	36	31	111	52	59
I272	Colegio Octavio Paz	70	34	36	78	38	40	76	39	37
I273	Preparatoria Reforma	96	54	42	143	69	74	207	102	105
I277	Centro Universitario de Monterrey	1,199	713	486	1,297	753	544	1,441	840	601
I278	Uciénega	23	15	8	37	23	14	39	27	12
I280	Centro de Estudios Universitarios Veracruz	-	-	-	1,461	763	698	1,481	766	715
	Carrera de Enfermería	1,519	418	1,101	1,269	366	903	1,077	320	757
I021	UI Estudios Internacionales	59	19	40	59	20	39	63	20	43
I034	Escuela de Enfermería Fray Antonio Alcalde	569	162	407	400	106	294	330	79	251
I038	Escuela de Enfermería Cruz Roja Mexicana	521	129	392	439	121	318	430	132	298
I261	Escuela de Enfermería Azteca	299	83	216	297	86	211	205	67	138
I276	Escuela de Enfermería Altiplano México-americano	71	25	46	74	33	41	49	22	27

Fuente: Coordinación General de Control Escolar, Coordinación de Estudios Incorporados.
 Corte a: Diciembre de cada año.
 Nota: IRVOE = Instituciones con Reconocimiento de Validez Oficial de Estudios (REVOE).

Alumnos

Matrícula de nivel medio superior por IRVOE, programa educativo y sexo, 2018-2020

Cuadro 1.1.95

CLAVE	Nombre de la escuela	Año / Sexo								
		Total	2018		Total	2019		Total	2020	
			Hombres	Mujeres		Hombres	Mujeres		Hombres	Mujeres
	Matrícula total	30,586	15,142	15,444	28,452	14,584	13,868	21,163	10,443	10,720
	Bachillerato general	29,560	14,845	14,715	27,433	13,842	13,591	20,276	10,208	10,068
I001	Centro Universitario Guadalajara LAMAR	143	80	63	132	75	57	127	64	63
I002	Instituto Vocacional Enrique Díaz de León	334	169	165	245	115	130	155	75	80
I003	Centro Universitario UTEG	8,355	4,385	3,970	8,868	4,719	4,149	6,277	3,312	2,965
I007	Centro Universitario Torres Andrade	115	50	65	92	46	46	51	25	26
I015	Preparatoria México	165	69	96	152	70	82	133	51	82
I019	Preparatoria San Andrés	93	44	49	108	56	52	93	49	44
I020	Preparatoria San Felipe de Híjar	85	47	38	41	16	25	42	17	25
I021	UI Estudios Superiores Internacionales	284	129	155	267	145	122	117	69	48
I023	Preparatoria Colegio España	184	87	97	214	105	109	167	78	89
I025	Escuela Preparatoria Tlaquepaque	520	225	295	487	218	269	460	201	259
I027	Escuela Preparatoria Capilla de Guadalupe	335	143	192	301	141	160	245	112	133
I028	Instituto Cultural 20 de Noviembre, A.C.	145	75	70	0	0	0	0	0	0
I058	Centro Humanístico Fray Antonio Alcalde, A.C.	262	262	0	227	227	0	217	217	0
I060	Preparatoria Anáhuac Revolución	633	294	339	579	273	306	584	270	314
I069	Escuela Preparatoria de Jilotlán de los Dolores	116	51	65	69	32	37	64	28	36
I075	Preparatoria Hermosa Provincia	1,001	496	505	893	420	473	566	270	296
I079	Escuela Preparatoria de Santa María Tequepepan	956	529	427	675	356	319	393	196	197
I104	Colegio Abraham Lincoln	79	38	41	77	43	34	52	26	26
I112	Instituto Esperanza	63	30	33	52	26	26	52	28	24
I114	Escuela Preparatoria Mexxicacán	107	50	57	96	42	54	56	23	33
I115	Centro Educativo Josefina Chávez San Juan	379	170	209	396	174	222	342	148	194
I119	Centro Educativo Tlaquepaque, A.C.	143	67	76	187	91	96	173	79	94
I120	Instituto Tapatío, A.C.	0	0	0	0	0	0	0	0	0
I121	Instituto América de Guadalajara, A.C.	81	31	50	71	29	42	75	33	42
I125	Centro Escolar José María Morelos y Pavón, A.C.	751	367	384	646	330	316	415	214	201
I133	Centro Universitario UNE	4,438	2,196	2,242	4,328	2,105	2,223	3,179	1,588	1,591
I137	Colegio Nuevo Córdoba, A.C.	56	26	30	59	30	29	40	19	21
I141	Colegio Jalisco	42	21	21	32	21	11	19	14	5
I151	Centro de Estudios Administrativos de Occidente	154	65	89	151	66	85	107	50	57
I152	Preparatoria Colegio Independencia	168	61	107	167	71	96	161	71	90
I157	Instituto Francisco Orozco y Jiménez	489	276	213	419	225	194	437	225	212
I168	Colegio Reforma Secundaria y Preparatoria, A.C.	303	147	156	245	121	124	238	114	124
I170	Liceo del Bosque, A.C.	138	58	80	114	52	62	86	35	51
I171	Centro Universitario América	174	78	96	0	0	0	0	0	0
I173	Instituto Renacimiento	164	101	63	118	66	52	123	75	48
I183	Preparatoria Domingo de Alzola	30	17	13	34	14	20	32	11	21
I185	Colegio Niños Héroes	95	43	52	88	42	46	0	0	0
I191	Escuela Preparatoria Manuel M. Diéguez	26	14	12	33	19	14	20	9	11
I203	Escuela Preparatoria San José de Gracia	216	87	129	205	90	115	156	81	75
I206	Preparatoria Pegueros, A.C.	126	60	66	127	76	51	125	65	60
I219	ITAC	79	35	44	67	26	41	55	16	39
I224	Colegio Pedro Moreno	46	27	19	10	5	5	0	0	0
I225	Escuela Preparatoria Parroquial San José de la Laja	318	135	183	369	131	238	344	146	198
I232	Centro de Estudios Profesionales Jalisco	1,275	567	708	948	449	499	594	289	305
I236	Preparatoria Anáhuac Garibaldi	467	223	244	425	196	229	418	188	230
I237	Colegio República Mexicana	114	54	60	113	47	66	108	48	60
I239	Centro de Estudios Intensivos	466	228	238	312	164	148	220	112	108

Alumnos

Matrícula de nivel medio superior por IRVOE, programa educativo y sexo, 2018-2020

Cuadro 1.1.95

CLAVE	Nombre de la escuela	Año / Sexo								
		Total	2018		Total	2019		Total	2020	
			Hombres	Mujeres		Hombres	Mujeres		Hombres	Mujeres
I241	Licenciado Gustavo Díaz Ordaz	61	33	28	40	17	23	11	6	5
I246	Preparatoria Técnica Tlaminime	52	23	29	54	24	30	60	34	26
I247	Preparatoria por Cooperación San Miguel	72	31	41	62	26	36	49	26	23
I250	Preparatoria USMAJAC	262	119	143	0	0	0	0	0	0
I251	Instituto Zapopan	94	48	46	66	32	34	0	0	0
I252	Preparatoria Felicitas de la Cruz	48	25	23	45	29	16	0	0	0
I253	Preparatoria Técnica Palmares	103	0	103	100	0	100	97	0	97
I254	Preparatoria Édgar N. González Anaya	78	29	49	88	32	56	83	31	52
I260	Colegio Sor Juana Inés de la Cruz	83	39	44	113	45	68	98	37	61
I262	Colegio Álamo	101	52	49	14	6	8	0	0	0
I263	Colegio Nueva España	128	46	82	96	33	63	87	41	46
I268	Centro Universitario de Ciencias Computacionales	246	122	124	153	91	62	92	57	35
I270	Escuela Preparatoria Azteca	360	159	201	456	206	250	302	133	169
I271	Centro de Estudios Universitarios de Occidente	114	54	60	90	43	47	50	28	22
I272	Colegio Octavio Paz	72	37	35	44	21	23	15	5	10
I273	Preparatoria Reforma	203	102	101	212	107	105	149	81	68
I277	Centro Universitario de Monterrey	1,424	812	612	1,328	759	569	981	554	427
I278	Uciénega	33	25	8	18	10	8	0	0	0
I280	Centro de Estudios Universitarios Veracruz	1,313	682	631	1,199	585	614	822	405	417
I281	Preparatoria Franciscana Santa Anita	-	-	-	-	11	5	39	17	22
I282	Centro de Educación Integral Paulo Freire	-	-	-	-	0	0	23	12	11
I283	Colegio San Javier	-	-	-	-	0	0	0	0	0
I284	Centro Panamericano de Educación Superior	-	-	-	-	0	0	0	0	0
	Carrera de Enfermería	1,026	297	729	1,019	742	277	887	235	652
I021	UI Estudios Internacionales	58	24	34	89	54	35	0	0	0
I034	Escuela de Enfermería Fray Antonio Alcalde	290	71	219	255	189	66	224	56	168
I038	Escuela de Enfermería Cruz Roja Mexicana	451	129	322	474	349	125	491	138	353
I261	Escuela de Enfermería Azteca	181	52	129	155	123	32	136	29	107
I276	Escuela de Enfermería Altiplano México-americano	46	21	25	46	27	19	36	12	24

Fuente: Coordinación General de Control Escolar, Coordinación de Estudios Incorporados.

Corte a: Diciembre de cada año.

Nota: IRVOE = Instituciones con Reconocimiento de Validez Oficial de Estudios (REVOE).

Alumnos
Matrícula de nivel superior por IRVOE, programa educativo y sexo, 2015-2017

Cuadro 1.1.96

CLAVE	Nombre de la escuela	Año / Sexo								
		2015			2016			2017		
		Total	Hombres	Mujeres	Total	Hombres	Mujeres	Total	Hombres	Mujeres
Matrícula en escuelas incorporadas a la UdeG		25,542	11,541	14,001	24,151	10,891	13,260	21,386	9,644	11,742
1001	Centro Universitario Guadalajara LAMAR	4,879	2,241	2,638	4,682	2,107	2,575	3,515	1,584	1,931
	Abogado	503	289	214	466	258	208	325	176	149
	Licenciatura en Administración	189	105	84	177	105	72	114	65	49
	Licenciatura en Arquitectura	227	148	79	207	137	70	149	99	50
	Licenciatura en Cirujano Dentista	629	220	409	641	227	414	576	198	378
	Licenciatura en Contaduría Pública	113	61	52	113	60	53	63	31	32
	Licenciatura en Diseño para la Comunicación Gráfica	73	31	42	59	28	31	30	14	16
	Licenciatura en Enfermería	350	82	268	399	91	308	322	70	252
	Licenciatura en Ingeniería en Civil	116	107	9	95	88	7	83	74	9
	Licenciatura en Ingeniería en Computación	40	37	3	47	43	4	26	22	4
	Licenciatura en Ingeniería en Comunicaciones y Electrónica	3	3	0	1	1	0	0	0	0
	Licenciatura en Ingeniería Industrial	67	57	10	67	60	7	49	47	2
	Licenciatura en Mercadotecnia	93	46	47	87	46	41	71	42	29
	Licenciatura en Negocios Internacionales	244	126	118	269	147	122	228	133	95
	Licenciatura en Nutrición	123	24	99	116	23	93	72	15	57
	Licenciatura en Psicología	207	46	161	206	45	161	114	26	88
	Licenciatura en Turismo	83	22	61	69	20	49	34	10	24
	Médico Cirujano Partero	1,819	837	982	1,663	728	935	1,259	562	697
1002	Instituto Vocacional Enrique Díaz de León	1,849	423	1,426	1,403	321	1,082	1,126	262	864
	Licenciatura en Nutrición	884	185	699	643	137	506	497	120	377
	Licenciatura en Psicología	965	238	727	760	184	576	629	142	487
1003	Centro Universitario UTEG	11,157	5,568	5,589	11,412	5,721	5,691	10,600	5,380	5,220
	Abogado	1,117	580	537	1,235	627	608	1,100	550	550
	Licenciatura en Administración	609	309	300	698	349	349	675	339	336
	Licenciatura en Arquitectura	859	617	242	801	563	238	771	545	226
	Licenciatura en Contaduría Pública	463	224	239	537	264	273	575	286	289
	Licenciatura en Cultura Física y Deportes	1,478	1,086	392	1,532	1,138	394	1,456	1,061	395
	Licenciatura en Diseño de Interiores y Ambientación	409	56	353	388	58	330	343	43	300
	Licenciatura en Diseño de Modas	86	4	82	123	13	110	138	19	119
	Licenciatura en Diseño para la Comunicación Gráfica	480	253	227	377	198	179	307	152	155
	Licenciatura en Ingeniería Civil	502	464	38	533	491	42	511	458	53
	Licenciatura en Ingeniería en Computación	278	257	21	265	237	28	255	228	27
	Licenciatura en Ingeniería en Comunicaciones y Electrónica	149	138	11	141	131	10	118	107	11
	Licenciatura en Ingeniería Industrial	569	504	65	670	587	83	740	642	98
	Licenciatura en Nutrición	1,018	258	760	863	209	654	684	175	509
	Licenciatura en Psicología	1,277	341	936	1,235	314	921	1,108	270	838
	Licenciatura en Químico Farmacobiólogo	1,004	435	569	611	269	342	342	147	195
	Licenciatura en Químico Farmacéutico Biólogo	-	-	-	503	224	279	707	313	394
	Licenciatura en Trabajo Social	859	42	817	900	49	851	770	45	725
1007	Centro Profesional Torres Andrade	208	141	67	98	67	31	46	30	16
	Abogado	161	115	46	98	67	31	46	30	16
	Licenciatura en Administración	11	7	4	-	-	-	-	-	-
	Licenciatura en Contaduría Pública	36	19	17	-	-	-	-	-	-
1021	UI Estudios Internacionales	911	361	550	791	301	490	559	199	360
	Abogado	212	108	104	157	81	76	93	48	45
	Licenciatura en Administración	134	72	62	112	60	52	45	24	21
	Licenciatura en Contaduría Pública	50	26	24	53	27	26	57	29	28
	Licenciatura en Enfermería	177	34	143	218	41	177	212	34	178
	Licenciatura en Mercadotecnia	34	18	16	21	11	10	10	4	6
	Licenciatura en Negocios Internacionales	105	60	45	92	50	42	79	48	31
	Licenciatura en Psicología	115	27	88	83	21	62	28	7	21

Alumnos

Matrícula de nivel superior por IRVOE, programa educativo y sexo, 2015-2017 Cuadro 1.1.96

CLAVE	Nombre de la escuela	Año / Sexo								
		2015			2016			2017		
		Total	Hombres	Mujeres	Total	Hombres	Mujeres	Total	Hombres	Mujeres
	Licenciatura en Trabajo Social	42	4	38	42	7	35	25	3	22
	Licenciatura en Turismo	42	12	30	13	3	10	10	2	8
1062	Escuela de Enfermería del Instituto Mexicano del Seguro Social	152	27	125	152	27	125	171	37	134
	Licenciatura en Enfermería	152	27	125	152	27	125	171	37	134
1075	Centro Universitario de Educación Superior Hermosa Provincia	153	78	75	154	76	78	167	87	80
	Abogado	107	60	47	94	48	46	98	49	49
	Licenciatura en Administración	38	15	23	49	22	27	45	19	26
	Licenciatura en Ingeniería en Computación	8	3	5	11	6	5	18	14	4
	Licenciatura en Negocios Internacionales	-	-	-	-	-	-	6	5	1
1101	Centro de Estudios Universitarios Veracruz	8	5	3	-	-	-	-	-	-
	Abogado	8	5	3	-	-	-	-	-	-
1133	Centro Universitario UNE	3,376	1,408	1,968	3,217	1,302	1,915	3,235	1,259	1,976
	Abogado	442	229	213	358	190	168	326	173	153
	Licenciatura en Administración	296	148	148	260	134	126	230	122	108
	Licenciatura en Arquitectura	166	125	41	144	106	38	123	90	33
	Licenciatura en Cirujano Dentista	623	225	398	715	243	472	823	252	571
	Licenciatura en Contaduría Pública	196	84	112	189	91	98	213	110	103
	Licenciatura en Enfermería	687	185	502	750	193	557	766	187	579
	Licenciatura en Ingeniería en Computación	110	98	12	98	85	13	105	91	14
	Licenciatura en Mercadotecnia	130	62	68	82	49	33	67	38	29
	Licenciatura en Negocios Internacionales	242	130	112	217	108	109	225	107	118
	Licenciatura en Nutrición	132	30	102	112	24	88	92	18	74
	Licenciatura en Psicología	290	72	218	232	58	174	216	56	160
	Licenciatura en Turismo	62	20	42	60	21	39	49	15	34
1210	U de O Universitarios de Occidente	662	356	306	586	302	284	470	249	221
	Abogado	277	166	111	246	136	110	220	120	100
	Licenciatura en Administración	131	69	62	128	65	63	100	54	46
	Licenciatura en Contaduría Pública	110	57	53	110	58	52	82	43	39
	Licenciatura en Mercadotecnia	53	25	28	46	21	25	20	9	11
	Licenciatura en Negocios Internacionales	91	39	52	56	22	34	48	23	25
1249	Centro Universitario de Occidente	291	201	90	217	140	77	207	136	71
	Abogado	291	201	90	217	140	77	207	136	71
1257	Escuela de Enfermería y Nutrición Jalisco	523	123	400	543	129	414	556	118	438
	Licenciatura en Enfermería	399	97	302	407	99	308	418	89	329
	Licenciatura en Nutrición	124	26	98	136	30	106	138	29	109
1275	Escuela de Enfermería América Latina	-	-	-	-	-	-	91	17	74
	Licenciatura en Enfermería	-	-	-	-	-	-	91	17	74
1266	UEA Centro Universitario	371	150	221	-	-	-	-	-	-
	Licenciatura en Arquitectura	66	53	13	-	-	-	-	-	-
	Licenciatura en Artes Audiovisuales	94	61	33	-	-	-	-	-	-
	Licenciatura en Diseño de Interiores y Ambientación	71	10	61	-	-	-	-	-	-
	Licenciatura en Diseño para la Comunicación Gráfica	42	17	25	-	-	-	-	-	-
	Licenciatura en Diseño de Modas	98	9	89	-	-	-	-	-	-
1267	Centro Universitario de Monterrey	895	427	468	-	-	-	-	-	-
	Abogado	345	194	151	-	-	-	-	-	-
	Licenciatura en Administración	139	70	69	-	-	-	-	-	-
	Licenciatura en Contaduría Pública	92	41	51	-	-	-	-	-	-
	Licenciatura en Ingeniería en Computación	74	61	13	-	-	-	-	-	-
	Licenciatura en Psicología	245	61	184	-	-	-	-	-	-
1274	Facultad de Derecho y Estudios de Posgrado, AEPCA	26	15	11	-	-	-	-	-	-
	Abogado	26	15	11	-	-	-	-	-	-

Alumnos

Matrícula de nivel superior por IRVOE, programa educativo y sexo, 2015-2017 Cuadro 1.1.96

CLAVE	Nombre de la escuela	Año / Sexo								
		2015			2016			2017		
		Total	Hombres	Mujeres	Total	Hombres	Mujeres	Total	Hombres	Mujeres
I275	Escuela de Enfermería América Latina	81	17	64	99	17	82	-	-	-
	Licenciatura en Enfermería	81	17	64	99	17	82	-	-	-
I277	Centro Universitario de Monterrey ¹	-	-	-	793	378	415	622	274	348
	Abogado	-	-	-	324	177	147	243	119	124
	Licenciatura en Administración	-	-	-	95	49	46	65	33	32
	Licenciatura en Contaduría Pública	-	-	-	94	43	51	67	31	36
	Licenciatura en Ingeniería en Computación	-	-	-	67	54	13	41	33	8
	Licenciatura en Psicología	-	-	-	213	55	158	190	48	142
	Licenciatura en Negocios Internacionales	-	-	-	-	-	-	16	10	6
I279	Campus Universitario Octavio Paz	-	-	-	-	-	-	17	9	8
	Abogado	-	-	-	-	-	-	17	9	8
I280	Centro de Estudios Universitarios Veracruz ²	-	-	-	4	3	1	4	3	1
	Abogado	-	-	-	4	3	1	4	3	1

Fuente: Coordinación General de Control Escolar, Coordinación de Estudios Incorporados.
Corte a: Diciembre de cada año.

Notas: ¹ A partir del calendario 2015-A esta escuela cambió de razón social, por lo que se le otorgó un nuevo número de control de institución.
² A partir del calendario 2016-B esta escuela cambió de razón social, por lo que se le otorgó un nuevo número de control de institución.

Alumnos

Matrícula de nivel superior por IRVOE, programa educativo y sexo, 2018-2020

Cuadro 1.1.97

CLAVE	Nombre de la escuela	Año / Sexo								
		2018			2019			2020		
		Total	Hombres	Mujeres	Total	Hombres	Mujeres	Total	Hombres	Mujeres
Matrícula en escuelas incorporadas a la UdeG		19,811	9,005	10,806	18,898	8,429	10,469	17,138	7,512	9,626
I001	Centro Universitario Guadalajara LAMAR	3,188	1,406	1,782	3,078	1,269	1,809	3,055	1,196	1,859
	Abogado	225	114	111	179	99	80	158	86	72
	Licenciatura en Administración	81	48	33	69	39	30	58	33	25
	Licenciatura en Arquitectura	131	83	48	109	71	38	94	57	37
	Licenciatura en Cirujano Dentista	499	167	332	483	157	326	484	143	341
	Licenciatura en Contaduría Pública	52	29	23	51	31	20	40	25	15
	Licenciatura en Diseño para la Comunicación Gráfica	7	2	5	12	4	8	6	1	5
	Licenciatura en Enfermería	287	60	227	336	68	268	352	59	293
	Licenciatura en Ingeniería en Civil	59	51	8	63	59	4	64	59	5
	Licenciatura en Ingeniería en Computación	21	17	4	21	16	5	12	9	3
	Licenciatura en Ingeniería en Comunicaciones y Electrónica	0	0	0	0	0	0	0	0	0
	Licenciatura en Ingeniería Industrial	36	34	2	23	20	3	14	12	2
	Licenciatura en Mercadotecnia	45	26	19	31	15	16	28	14	14
	Licenciatura en Negocios Internacionales	187	104	83	204	98	106	191	90	101
	Licenciatura en Nutrición	53	9	44	49	4	45	48	3	45
	Licenciatura en Psicología	66	14	52	82	22	60	91	19	72
	Licenciatura en Turismo	18	4	14	24	5	19	14	3	11
	Médico Cirujano Partero	1,421	644	777	1,342	561	781	1,401	583	818
I002	Instituto Vocacional Enrique Díaz de León	867	208	659	489	101	388	339	74	265
	Licenciatura en Nutrición	386	95	291	246	55	191	212	48	164
	Licenciatura en Psicología	481	113	368	243	46	197	127	26	101
I003	Centro Universitario UTEG	10,026	5,153	4,873	9,937	5,072	4,865	8,926	4,568	4,358
	Abogado	950	462	488	928	453	475	893	443	450
	Licenciatura en Administración	656	335	321	652	324	328	548	273	275
	Licenciatura en Arquitectura	755	532	223	787	547	240	769	535	234
	Licenciatura en Contaduría Pública	550	283	267	608	316	292	496	275	221
	Licenciatura en Cultura Física y Deportes	1,422	1,040	382	1,295	926	369	1,068	778	290
	Licenciatura en Diseño de Interiores y Ambientación	287	34	253	256	26	230	238	23	215
	Licenciatura en Diseño de Modas	144	19	125	163	23	140	166	22	144
	Licenciatura en Diseño para la Comunicación Gráfica	256	119	137	251	122	129	222	98	124
	Licenciatura en Ingeniería Civil	494	440	54	478	428	50	409	359	50
	Licenciatura en Ingeniería en Computación	254	224	30	295	263	32	296	259	37
	Licenciatura en Ingeniería en Comunicaciones y Electrónica	124	110	14	98	87	11	75	67	8
	Licenciatura en Ingeniería Industrial	744	646	98	771	648	123	695	585	110
	Licenciatura en Nutrición	608	146	462	525	124	401	439	109	330
	Licenciatura en Psicología	1,031	256	775	1,097	267	830	1,006	242	764
	Licenciatura en Químico Farmacobiólogo	231	108	123	0	0	0	0	0	0
	Licenciatura en Químico Farmacéutico Biólogo	811	359	452	1,152	484	668	1,204	478	726
	Licenciatura en Trabajo Social	709	40	669	581	34	547	402	22	380
I007	Centro Profesional Torres Andrade	33	22	11	13	12	1	0	0	0
	Abogado	33	22	11	13	12	1	0	0	0
I021	UI Estudios Internacionales	425	141	284	216	61	155	42	22	20
	Abogado	41	22	19	0	0	0	0	0	0
	Licenciatura en Administración	41	21	20	15	8	7	13	7	6
	Licenciatura en Contaduría Pública	38	20	18	13	5	8	2	1	1
	Licenciatura en Enfermería	201	34	167	129	21	108	0	0	0
	Licenciatura en Mercadotecnia	10	4	6	3	0	3	3	0	3
	Licenciatura en Negocios Internacionales	54	33	21	37	22	15	23	14	9
	Licenciatura en Psicología	17	4	13	10	2	8	1	0	1
	Licenciatura en Trabajo Social	20	3	17	7	3	4	0	0	0

Alumnos

Matrícula de nivel superior por IRVOE, programa educativo y sexo, 2018-2020

Cuadro 1.1.97

CLAVE	Nombre de la escuela	Año / Sexo								
		2018			2019			2020		
		Total	Hombres	Mujeres	Total	Hombres	Mujeres	Total	Hombres	Mujeres
	Licenciatura en Turismo	3	0	3	2	0	2	0	0	0
I062	Escuela de Enfermería del Instituto Mexicano del Seguro Social	159	27	132	135	34	101	113	28	85
	Licenciatura en Enfermería	159	27	132	135	34	101	113	28	85
I075	Centro Universitario de Educación Superior Hermosa Provincia	164	92	72	147	84	63	145	82	63
	Abogado	99	54	45	93	52	41	91	46	45
	Licenciatura en Administración	48	22	26	44	22	22	35	19	16
	Licenciatura en Ingeniería en Computación	13	12	1	10	10	0	19	17	2
	Licenciatura en Negocios Internacionales	4	4	0	0	0	0	0	0	0
I133	Centro Universitario UNE	3,143	1,226	1,917	3,318	1,232	2,086	3,109	1,075	2,034
	Abogado	282	150	132	245	128	117	207	101	106
	Licenciatura en Administración	235	124	111	174	99	75	134	70	64
	Licenciatura en Arquitectura	126	95	31	114	84	30	73	50	23
	Licenciatura en Cirujano Dentista	826	264	562	1,067	327	740	1,128	322	806
	Licenciatura en Contaduría Pública	234	119	115	216	100	116	205	97	108
	Licenciatura en Enfermería	717	164	553	719	157	562	632	130	502
	Licenciatura en Ingeniería en Computación	95	80	15	82	71	11	58	49	9
	Licenciatura en Mercadotecnia	74	41	33	52	27	25	59	33	26
	Licenciatura en Negocios Internacionales	227	107	120	302	153	149	263	139	124
	Licenciatura en Nutrición	72	12	60	77	13	64	92	17	75
	Licenciatura en Psicología	215	55	160	202	53	149	204	49	155
	Licenciatura en Turismo	40	15	25	68	20	48	54	18	36
I210	U de O Universitarios de Occidente	474	238	236	425	209	216	466	221	245
	Abogado	201	105	96	172	93	79	215	109	106
	Licenciatura en Administración	116	61	55	107	51	56	125	62	63
	Licenciatura en Contaduría Pública	77	40	37	80	32	48	89	34	55
	Licenciatura en Mercadotecnia	21	8	13	7	4	3	3	3	0
	Licenciatura en Negocios Internacionales	59	24	35	59	29	30	34	13	21
I249	Centro Universitario de Occidente	203	128	75	150	103	47	134	88	46
	Abogado	203	128	75	150	103	47	134	88	46
I257	Escuela de Enfermería y Nutrición Jalisco	535	119	416	583	116	467	507	81	426
	Licenciatura en Enfermería	397	86	311	457	87	370	397	56	341
	Licenciatura en Nutrición	138	33	105	126	29	97	110	25	85
I275	Escuela de Enfermería América Latina	78	15	63	75	13	62	83	9	74
	Licenciatura en Enfermería	78	15	63	75	13	62	83	9	74
I277	Centro Universitario de Monterrey ¹	510	226	284	324	121	203	219	68	151
	Abogado	201	96	105	162	66	96	119	50	69
	Licenciatura en Administración	55	29	26	6	3	3	0	0	0
	Licenciatura en Contaduría Pública	60	28	32	22	14	8	0	0	0
	Licenciatura en Ingeniería en Computación	31	26	5	10	8	2	0	0	0
	Licenciatura en Psicología	154	41	113	124	30	94	100	18	82
	Licenciatura en Negocios Internacionales	9	6	3	0	0	0	0	0	0
I279	Campus Universitario Octavio Paz	3	2	1	8	2	6	0	0	0
	Abogado	3	2	1	8	2	6	0	0	0
I280	Centro de Estudios Universitarios Veracruz ²	3	2	1	0	0	0	0	0	0
	Abogado	3	2	1	0	0	0	0	0	0

Fuente: Coordinación General de Control Escolar, Coordinación de Estudios Incorporados.
Corte a: Diciembre de cada año.

Notas: ¹ A partir del calendario 2015-A esta escuela cambió de razón social, por lo que se le otorgó un nuevo número de control de institución.
² A partir del calendario 2016-B esta escuela cambió de razón social, por lo que se le otorgó un nuevo número de control de institución.

Alumnos en centros universitarios y el SUV que reciben tutorías, por programa educativo y sexo, 2020							Alumnos
							Cuadro 1.1.98
Entidad universitaria / Sede / Nivel educativo / Programa	Total	Matrícula 2020-2021		Total	Alumnos en tutoría		
		Hombres	Mujeres		Hombres	Mujeres	
Red universitaria	141,243	65,687	75,556	90,937	43,612	47,325	
Centros universitarios	136,674	63,625	73,049	88,331	42,442	45,889	
CU temáticos	86,499	41,463	45,036	50,781	25,509	25,272	
CUAAD	8,078	3,650	4,428	3,327	1,531	1,796	
Sede Huentitán	5,689	2,489	3,200	2,187	1,015	1,172	
Licenciatura	5,492	2,388	3,104	1,990	914	1,076	
Arquitectura	2,177	1,247	930	784	459	325	
Diseño de Interiores y Ambientación	531	54	477	232	38	194	
Diseño de Modas	344	61	283	141	29	112	
Diseño Industrial	610	264	346	311	123	188	
Diseño para la Comunicación Gráfica	1,391	538	853	292	137	155	
Diseño, Arte y Tecnologías Interactivas	90	42	48	90	42	48	
Urbanística y Medio Ambiente	349	182	167	140	86	54	
Maestría	148	76	72	148	76	72	
Ciencias de la Arquitectura	29	16	13	29	16	13	
Diseño de Información y Comunicación Digital	11	6	5	11	6	5	
Diseño e Innovación Industrial	11	4	7	11	4	7	
Diseño y Desarrollo de Nuevos Productos	5	4	1	5	4	1	
Ergonomía	11	5	6	11	5	6	
Etnomusicología	8	4	4	8	4	4	
Gestión y Desarrollo Cultural	17	6	11	17	6	11	
Procesos y Expresión Gráfica en la Proyección Arquitectónica-Urbana	28	12	16	28	12	16	
Urbanismo y Territorio	28	19	9	28	19	9	
Doctorado	49	25	24	49	25	24	
Arte y Cultura	12	7	5	12	7	5	
Ciudad, Territorio y Sustentabilidad	37	18	19	37	18	19	
Sede San Agustín	788	514	274	208	144	64	
Profesional Medio	527	339	188	0	0	0	
Música	527	339	188	0	0	0	
Licenciatura	261	175	86	208	144	64	
Música	261	175	86	208	144	64	
Sede Santa María de Gracia	1,601	647	954	932	372	560	
Licenciatura	1,570	635	935	901	360	541	
Artes Audiovisuales	96	64	32	96	64	32	
Artes Escénicas para la Expresión Dancística	283	81	202	267	77	190	
Artes Escénicas para la Expresión Teatral	215	99	116	200	84	116	
Artes Visuales para la Expresión Fotográfica	452	205	247	173	80	93	
Artes Visuales para la Expresión Plástica	524	186	338	165	55	110	
Maestría	31	12	19	31	12	19	
Educación y Expresión para las Artes	17	7	10	17	7	10	
Literacidad	14	5	9	14	5	9	
CUCBA	7,210	3,448	3,762	7,210	3,448	3,762	
Licenciatura	6,967	3,319	3,648	6,967	3,319	3,648	
Agronegocios	270	165	105	270	165	105	
Biología	1,962	857	1,105	1,962	857	1,105	
Ciencia de los Alimentos	274	97	177	274	97	177	
Ingeniero Agrónomo	1,853	1,338	515	1,853	1,338	515	
Medicina Veterinaria y Zootecnia	2,608	862	1,746	2,608	862	1,746	
Maestría	151	86	65	151	86	65	
Agricultura Protegida	9	6	3	9	6	3	
Ciencia del Comportamiento	55	32	23	55	32	23	
Ciencias de la Salud Ambiental	13	5	8	13	5	8	
Ciencias en Biosistémica y Manejo de Recursos Naturales y Agrícolas	39	21	18	39	21	18	
Educación Ambiental	18	9	9	18	9	9	

Alumnos en centros universitarios y el SUV que reciben tutorías, por programa educativo y sexo, 2020							Alumnos
							Cuadro 1.1.98
Entidad universitaria / Sede / Nivel educativo / Programa	Total	Matrícula 2020-2021		Total	Alumnos en tutoría		
		Hombres	Mujeres		Hombres	Mujeres	
Interinstitucional en Producción Pecuaria	11	7	4	11	7	4	
Tecnología de Semillas	6	6	0	6	6	0	
Doctorado	92	43	49	92	43	49	
Ciencia del Comportamiento	33	14	19	33	14	19	
Ciencias en Biosistemática, Ecología y Manejo de Recursos Naturales y Agrícolas	48	23	25	48	23	25	
Ciencias en Ecofisiología y Recursos Genéticos	11	6	5	11	6	5	
CUCEA	21,746	9,689	12,057	6,641	2,911	3,730	
Licenciatura	20,798	9,175	11,623	5,693	2,397	3,296	
Administración	2,897	1,372	1,525	789	346	443	
Administración Financiera y Sistemas	1,860	1,032	828	514	236	278	
Administración Gubernamental y Políticas Públicas	575	336	239	175	122	53	
Contaduría Pública	3,468	1,590	1,878	920	391	529	
Economía	663	460	203	221	144	77	
Gestión de Negocios Gastronómicos	761	293	468	253	90	163	
Gestión y Economía Ambiental	345	118	227	117	46	71	
Ingeniería en Negocios	332	185	147	178	88	90	
Mercadotecnia	2,364	1,040	1,324	595	229	366	
Negocios Internacionales	3,708	1,578	2,130	904	375	529	
Recursos Humanos	1,193	204	989	331	58	273	
Relaciones Públicas y Comunicación	553	150	403	179	57	122	
Tecnologías de la Información	617	475	142	188	144	44	
Turismo	1,462	342	1,120	329	71	258	
Maestría	777	431	346	777	431	346	
Administración de Negocios	169	101	68	169	101	68	
Ciencia de los Datos	29	18	11	29	18	11	
Dirección de Mercadotecnia	91	41	50	91	41	50	
Economía	16	14	2	16	14	2	
Educación Superior Internacional	16	6	10	16	6	10	
Estudios del Turismo	3	2	1	3	2	1	
Estudios Fiscales	54	36	18	54	36	18	
Finanzas	88	51	37	88	51	37	
Gestión de la Seguridad y Salud en el Trabajo	64	30	34	64	30	34	
Gestión y Políticas de la Educación Superior	6	3	3	6	3	3	
Innovación Social y Gestión del Bienestar	24	10	14	24	10	14	
Negocios Internacionales	11	5	6	11	5	6	
Negocios y Estudios Económicos	26	8	18	26	8	18	
Políticas Públicas	31	22	9	31	22	9	
Relaciones Económicas Internacionales y Cooperación	24	13	11	24	13	11	
Resolución de Conflictos	31	18	13	31	18	13	
Tecnologías de Información	52	34	18	52	34	18	
Tecnologías para el Aprendizaje	42	19	23	42	19	23	
Doctorado	171	83	88	171	83	88	
Ciencias de la Administración	47	23	24	47	23	24	
Estudios Económicos	23	14	9	23	14	9	
Estudios Fiscales	20	12	8	20	12	8	
Gestión de la Educación Superior	43	10	33	43	10	33	
Políticas Públicas y Desarrollo	24	14	10	24	14	10	
Tecnologías de Información	14	10	4	14	10	4	
CUCEI	17,274	12,374	4,900	11,708	8,763	2,945	
Licenciatura	16,905	12,115	4,790	11,339	8,504	2,835	
Ciencia de Materiales	172	110	62	172	110	62	
Física	419	313	106	63	48	15	
Ingeniería Biomédica	669	386	283	423	221	202	
Ingeniería Civil	1,254	1,025	229	1,231	1,025	206	

Alumnos						
Cuadro 1.1.98						
Alumnos en centros universitarios y el SUV que reciben tutorías, por programa educativo y sexo, 2020						
Entidad universitaria / Sede / Nivel educativo / Programa	Total	Matrícula 2020-2021		Total	Alumnos en tutoría	
		Hombres	Mujeres		Hombres	Mujeres
Ingeniería en Alimentos y Biotecnología	551	172	379	551	172	379
Ingeniería en Computación	1,750	1,513	237	819	724	95
Ingeniería en Comunicaciones y Electrónica	1,665	1,449	216	1,521	1,345	176
Ingeniería en Logística y Transporte	203	136	67	121	81	40
Ingeniería en Topografía Geomatica	308	250	58	300	242	58
Ingeniería Fotónica	225	169	56	210	155	55
Ingeniería Industrial	1,949	1,394	555	1,700	1,213	487
Ingeniería Informática	1,402	1,201	201	140	121	19
Ingeniería Mecánica Eléctrica	1,735	1,637	98	1,699	1,624	75
Ingeniería Química	1,528	877	651	491	273	218
Ingeniería Robótica	279	243	36	273	240	33
Matemáticas	307	196	111	135	65	70
Química	770	413	357	421	214	207
Químico Farmacéutico Biólogo	1,719	631	1,088	1,069	631	438
Maestría	232	171	61	232	171	61
Ciencia de Materiales	14	8	6	14	8	6
Ciencia de Productos Forestales	9	5	4	9	5	4
Ciencias en Bioingeniería y Computo Inteligente	17	12	5	17	12	5
Ciencias en Física	15	11	4	15	11	4
Ciencias en Hidrometeorología	13	11	2	13	11	2
Ciencias en Ingeniería Eléctrica	15	14	1	15	14	1
Ciencias en Ingeniería Electrónica y Computación	30	29	1	30	29	1
Ciencias en Ingeniería Química	17	15	2	17	15	2
Ciencias en Inocuidad Alimentaria	5	1	4	5	1	4
Ciencias en Matemáticas	14	11	3	14	11	3
Ciencias en Procesos Biotecnológicos	13	5	8	13	5	8
Ciencias en Química	26	18	8	26	18	8
Computo Aplicado	27	23	4	27	23	4
Enseñanza de las Matemáticas	13	5	8	13	5	8
Proyectos Tecnológicos	4	3	1	4	3	1
Doctorado	137	88	49	137	88	49
Ciencia de Materiales	14	11	3	14	11	3
Ciencias de la Electrónica y la Computación	34	25	9	34	25	9
Ciencias en Física	14	12	2	14	12	2
Ciencias en Ingeniería Química	27	23	4	27	23	4
Ciencias en Matemáticas	1	0	1	1	0	1
Ciencias en Microbiología y la Biotecnología Molecular	4	1	3	4	1	3
Ciencias en Procesos Biotecnológicos	24	9	15	24	9	15
Ciencias en Química	19	7	12	19	7	12
CUCS	19,248	6,827	12,421	8,952	3,381	5,571
Profesional Medio	1,372	360	1,012	351	84	267
Enfermería	1,372	360	1,012	351	84	267
Técnico Superior Universitario	1,595	574	1,021	232	83	149
Emergencias, Seguridad Laboral y Rescates	304	132	172	0	0	0
Prótesis Dental	267	77	190	211	77	134
Radiología e Imagen	494	210	284	21	6	15
Terapia Física	359	98	261	0	0	0
Terapia Respiratoria	171	57	114	0	0	0
Licenciatura	13,407	4,472	8,935	5,495	1,793	3,702
Ciencias Forenses	125	28	97	125	28	97
Cirujano Dentista	1,628	479	1,149	1,170	319	851
Cultura Física y Deportes	1,523	936	587	229	126	103
Enfermería	2,555	515	2,040	414	82	332
Médico Cirujano y Partero	4,428	1,748	2,680	2,452	1,027	1,425

Alumnos en centros universitarios y el SUV que reciben tutorías, por programa educativo y sexo, 2020							Alumnos
							Cuadro 1.1.98
Entidad universitaria / Sede / Nivel educativo / Programa	Total	Matrícula 2020-2021		Total	Alumnos en tutoría		
		Hombres	Mujeres		Hombres	Mujeres	
Nutrición	1,042	212	830	612	90	522	
Podología	141	30	111	63	15	48	
Psicología	1,965	524	1,441	430	106	324	
Especialidad	2,318	1,203	1,115	2,318	1,203	1,115	
Alergia e Inmunología Clínica	3	0	3	3	0	3	
Alergia e Inmunología Clínica Pediátrica	9	3	6	9	3	6	
Anatomía Patológica	19	7	12	19	7	12	
Anestesiología	148	62	86	148	62	86	
Anestesiología Pediátrica	1	0	1	1	0	1	
Angiología y Cirugía Vascular	17	12	5	17	12	5	
Biología de la Reproducción Humana	5	2	3	5	2	3	
Cardiología	34	28	6	34	28	6	
Cirugía Bariátrica y Metabólica	1	1	0	1	1	0	
Cirugía Cardiorácica	7	2	5	7	2	5	
Cirugía General	162	129	33	162	129	33	
Cirugía Laparoscópica	6	3	3	6	3	3	
Cirugía Maxilofacial	9	8	1	9	8	1	
Cirugía Oncológica	14	9	5	14	9	5	
Cirugía Pediátrica	11	8	3	11	8	3	
Cirugía Plástica y Reconstructiva	60	50	10	60	50	10	
Coloproctología	16	10	6	16	10	6	
Dermatología	56	16	40	56	16	40	
Dermatología Pediátrica	7	3	4	7	3	4	
Endocrinología	13	7	6	13	7	6	
Endodoncia	15	8	7	15	8	7	
Enfermería en Cuidados Intensivos	14	2	12	14	2	12	
Enfermería en Cuidados Paliativos	4	0	4	4	0	4	
Enfermería en Gerontología y Geriátrica	9	2	7	9	2	7	
Enfermería en Salud Pública	13	8	5	13	8	5	
Enfermería Neonatal	5	0	5	5	0	5	
Enfermería Quirúrgica	9	0	9	9	0	9	
Epidemiología	18	8	10	18	8	10	
Gastroenterología	16	7	9	16	7	9	
Gastroenterología y Nutrición Pediátrica	7	1	6	7	1	6	
Genética Médica	14	7	7	14	7	7	
Geriatría	66	29	37	66	29	37	
Ginecología Oncológica	17	9	8	17	9	8	
Ginecología y Obstetricia	169	54	115	169	54	115	
Hematología	14	8	6	14	8	6	
Hemodinamia y Cardiología Intervencionista	3	3	0	3	3	0	
Imagenología Diagnóstica y Terapéutica	86	48	38	86	48	38	
Infectología	3	2	1	3	2	1	
Infectología Pediátrica	6	5	1	6	5	1	
Medicina de Rehabilitación	44	16	28	44	16	28	
Medicina de Urgencias	76	49	27	76	49	27	
Medicina del Enfermo en Estado Crítico	10	5	5	10	5	5	
Medicina del Trabajo y Ambiental	8	4	4	8	4	4	
Medicina Familiar	218	84	134	218	84	134	
Medicina Interna	237	139	98	237	139	98	
Medicina Materno-Fetal	10	5	5	10	5	5	
Medicina Paliativa y del Dolor	13	7	6	13	7	6	
Nefrología	47	23	24	47	23	24	
Neonatología	23	6	17	23	6	17	
Neumología	28	16	12	28	16	12	

Alumnos en centros universitarios y el SUV que reciben tutorías, por programa educativo y sexo, 2020							Alumnos
							Cuadro 1.1.98
Entidad universitaria / Sede / Nivel educativo / Programa	Total	Matrícula 2020-2021		Total	Alumnos en tutoría		
		Hombres	Mujeres		Hombres	Mujeres	
Neurocirugía	37	33	4	37	33	4	
Neurología	9	8	1	9	8	1	
Odontopediatría	14	2	12	14	2	12	
Oftalmología	32	13	19	32	13	19	
Oncología Médica	20	12	8	20	12	8	
Oncología Pediátrica	2	1	1	2	1	1	
Ortodoncia	22	5	17	22	5	17	
Otorrinolaringología Pediátrica	1	0	1	1	0	1	
Otorrinolaringología y Cirugía de Cabeza y Cuello	42	14	28	42	14	28	
Patología Clínica	4	0	4	4	0	4	
Pediatría	132	39	93	132	39	93	
Periodoncia	7	3	4	7	3	4	
Prostodoncia	3	3	0	3	3	0	
Prótesis Maxilofacial	4	1	3	4	1	3	
Psiquiatría	12	7	5	12	7	5	
Radio-Oncología	18	10	8	18	10	8	
Retina Médica y Quirúrgica	4	2	2	4	2	2	
Reumatología	11	4	7	11	4	7	
Traumatología y Ortopedia	78	73	5	78	73	5	
Urología	57	53	4	57	53	4	
Urología Ginecológica	9	5	4	9	5	4	
Maestría	251	88	163	251	88	163	
Actividad Física y Estilo de Vida	25	12	13	25	12	13	
Ciencias de la Salud de la Adolescencia y la Juventud	12	2	10	12	2	10	
Ciencias de la Salud en el Trabajo	13	3	10	13	3	10	
Ciencias Socio Médicas	7	2	5	7	2	5	
Educación Física y Deporte	15	8	7	15	8	7	
Enfermería Gerencial	8	1	7	8	1	7	
Gerontología	24	7	17	24	7	17	
Gestión de la Calidad y Seguridad en los Servicios de Salud	14	6	8	14	6	8	
Microbiología Médica	18	10	8	18	10	8	
Neuropsicología	20	7	13	20	7	13	
Nutrición Humana, Orientación Materno Infantil	12	1	11	12	1	11	
Patología y Medicina Bucal	3	1	2	3	1	2	
Psicología de la Salud	27	8	19	27	8	19	
Psicología Educativa	23	5	18	23	5	18	
Salud Pública	30	15	15	30	15	15	
Doctorado	305	130	175	305	130	175	
Ciencias Biomédicas	62	30	32	62	30	32	
Ciencias de la Nutrición Traslacional	21	6	15	21	6	15	
Ciencias de la Salud Ocupacional	25	12	13	25	12	13	
Ciencias de la Salud Pública	43	18	25	43	18	25	
Ciencias en Biología Molecular en Medicina	31	16	15	31	16	15	
Farmacología	69	33	36	69	33	36	
Genética Humana	45	11	34	45	11	34	
Microbiología Médica	2	2	0	2	2	0	
Interinstitucional en Psicología	7	2	5	7	2	5	
CUCSH	12,943	5,475	7,468	12,943	5,475	7,468	
Sede Belenes	4,160	1,220	2,940	4,160	1,220	2,940	
Licenciatura	3,791	1,052	2,739	3,791	1,052	2,739	
Comunicación Pública	130	47	83	130	47	83	
Criminología	439	138	301	439	138	301	
Escritura Creativa	111	29	82	111	29	82	
Estudios Políticos y Gobierno	618	345	273	618	345	273	

Alumnos en centros universitarios y el SUV que reciben tutorías, por programa educativo y sexo, 2020							Alumnos
							Cuadro 1.1.98
Entidad universitaria / Sede / Nivel educativo / Programa	Total	Matrícula 2020-2021		Total	Alumnos en tutoría		
		Hombres	Mujeres		Hombres	Mujeres	
Relaciones Internacionales	753	218	535	753	218	535	
Sociología	534	205	329	534	205	329	
Trabajo Social	1,206	70	1,136	1,206	70	1,136	
Maestría	214	97	117	214	97	117	
Ciencia Política	15	8	7	15	8	7	
Ciencias Sociales	28	12	16	28	12	16	
Comunicación	18	9	9	18	9	9	
Desarrollo Local y Territorio	9	3	6	9	3	6	
Enseñanza del Inglés Como Lengua Extranjera	29	11	18	29	11	18	
Estudios de las Lenguas y Culturas Inglesas	8	2	6	8	2	6	
Estudios de Literatura Mexicana	14	8	6	14	8	6	
Estudios Filosóficos	24	21	3	24	21	3	
Gestión y Desarrollo Social	0	0	0	0	0	0	
Global Politics And Transpacific Studies	7	2	5	7	2	5	
Historia de México	14	7	7	14	7	7	
Interinstitucional en Deutsch Als Fremdsprache: Estudios Interculturales de Lengua, Literatura y Cultura Alemanas	6	1	5	6	1	5	
Investigación Educativa	15	3	12	15	3	12	
Lingüística Aplicada	13	3	10	13	3	10	
Literaturas Interamericanas	0	0	0	0	0	0	
Relaciones Internacionales de Gobiernos y Actores Locales	14	7	7	14	7	7	
Doctorado	155	71	84	155	71	84	
Ciencia Política	31	17	14	31	17	14	
Ciencias Sociales	43	18	25	43	18	25	
Cognición y Aprendizaje	14	7	7	14	7	7	
Educación	23	9	14	23	9	14	
Geografía y Ordenación Territorial	15	6	9	15	6	9	
Historia	17	7	10	17	7	10	
Humanidades	12	7	5	12	7	5	
Sede La Normal	8,783	4,255	4,528	8,783	4,255	4,528	
Licenciatura	8,671	4,189	4,482	8,671	4,189	4,482	
Abogado	6,007	2,970	3,037	6,007	2,970	3,037	
Antropología	282	94	188	282	94	188	
Didáctica del Francés como Lengua Extranjera	163	49	114	163	49	114	
Docencia del Inglés como Lengua Extranjera	214	73	141	214	73	141	
Filosofía	452	293	159	452	293	159	
Geografía	336	176	160	336	176	160	
Historia	658	373	285	658	373	285	
Letras Hispánicas	559	161	398	559	161	398	
Maestría	78	46	32	78	46	32	
Derecho	78	46	32	78	46	32	
Doctorado	34	20	14	34	20	14	
Derecho	34	20	14	34	20	14	
CU regionales	50,175	22,162	28,013	37,550	16,933	20,617	
CUALTOS	4,127	1,520	2,607	2,045	810	1,235	
Licenciatura	4,026	1,479	2,547	1,980	788	1,192	
Abogado	358	132	226	302	117	185	
Administración	302	137	165	132	56	76	
Cirujano Dentista	422	114	308	240	70	170	
Contaduría Pública	328	127	201	138	69	69	
Enfermería	352	66	286	152	22	130	
Ingeniería Agroindustrial	186	91	95	51	25	26	
Ingeniería en Computación	158	127	31	154	124	30	
Ingeniería en Sistemas Pecuarios	174	124	50	109	80	29	

Alumnos en centros universitarios y el SUV que reciben tutorías, por programa educativo y sexo, 2020							Alumnos
							Cuadro 1.1.98
Entidad universitaria / Sede / Nivel educativo / Programa	Total	Matrícula 2020-2021		Total	Alumnos en tutoría		
		Hombres	Mujeres		Hombres	Mujeres	
Medicina Veterinaria y Zootecnia	227	125	102	127	66	61	
Médico Cirujano y Partero	508	213	295	90	41	49	
Negocios Internacionales	310	106	204	170	58	112	
Nutrición	331	44	287	92	9	83	
Psicología	370	73	297	223	51	172	
Especialidad	16	3	13	16	3	13	
Endodoncia	8	2	6	8	2	6	
Odontopediatría	8	1	7	8	1	7	
Maestría	53	27	26	17	8	9	
Administración de Negocios	31	20	11	8	5	3	
Procesos Innovadores en el Aprendizaje	22	7	15	9	3	6	
Doctorado	32	11	21	32	11	21	
Biociencias	32	11	21	32	11	21	
CUCIÉNEGA	6,221	2,865	3,356	5,443	2,397	3,046	
Sede Atotonilco	901	359	542	821	306	515	
Licenciatura	901	359	542	821	306	515	
Abogado	228	111	117	222	105	117	
Administración	160	73	87	130	52	78	
Contaduría Pública	183	89	94	175	85	90	
Psicología	195	47	148	176	36	140	
Recursos Humanos	135	39	96	118	28	90	
Sede CEFERESO	31	18	13	0	0	0	
Licenciatura	31	18	13	0	0	0	
Abogado	31	18	13	0	0	0	
Sede La Barca	742	429	313	655	397	258	
Licenciatura	742	429	313	655	397	258	
Abogado	144	80	64	130	80	50	
Administración	159	69	90	140	50	90	
Agrobiotecnología	232	160	72	228	160	68	
Agronegocios	157	107	50	157	107	50	
Contaduría Pública	1	1	0	0	0	0	
Enfermería	49	12	37	0	0	0	
Sede Ocotlán	4,547	2,059	2,488	3,967	1,694	2,273	
Licenciatura	4,487	2,020	2,467	3,921	1,665	2,256	
Abogado	610	253	357	402	129	273	
Administración	311	133	178	293	120	173	
Contaduría Pública	278	99	179	269	99	170	
Ingeniería en Computación	245	200	45	235	200	35	
Ingeniería Industrial	302	234	68	250	200	50	
Ingeniería Informática	228	174	54	169	115	54	
Ingeniería Química	350	184	166	316	150	166	
Mercadotecnia	251	116	135	245	110	135	
Negocios Internacionales	463	173	290	420	170	250	
Periodismo	123	60	63	115	60	55	
Psicología	565	153	412	505	100	405	
Químico Farmacéutico Biólogo	504	179	325	445	150	295	
Recursos Humanos	257	62	195	257	62	195	
Maestría	46	29	17	46	29	17	
Administración de Negocios	15	10	5	15	10	5	
Ciencia Política	4	3	1	4	3	1	
Ciencias con Orientación en Ciencias Biológicas y Agropecuarias	9	5	4	9	5	4	
Ciencias con Orientación en Ciencias Exactas e Ingenierías	7	6	1	7	6	1	
Derecho	5	3	2	5	3	2	
Psicología con Orientación en Psicología Ecológica y Conductual	2	0	2	2	0	2	

Alumnos en centros universitarios y el SUV que reciben tutorías, por programa educativo y sexo, 2020							Alumnos
							Cuadro 1.1.98
Entidad universitaria / Sede / Nivel educativo / Programa	Total	Matrícula 2020-2021		Total	Alumnos en tutoría		
		Hombres	Mujeres		Hombres	Mujeres	
Psicología con Orientación en Psicología Social	4	2	2	4	2	2	
Doctorado	14	10	4	0	0	0	
Ciencia Política	8	5	3	0	0	0	
Ciencias en Ingeniería	6	5	1	0	0	0	
CUCOSTA	7,051	3,300	3,751	4,669	2,251	2,418	
Sede Puerto Vallarta	6,863	3,225	3,638	4,566	2,211	2,355	
Licenciatura	6,684	3,137	3,547	4,405	2,135	2,270	
Abogado	567	237	330	541	223	318	
Administración	595	234	361	336	132	204	
Arquitectura	522	312	210	364	180	184	
Artes Visuales para la Expresión Fotográfica	85	30	55	57	20	37	
Artes Visuales para la Expresión Plástica	112	28	84	75	18	57	
Biología	233	104	129	135	87	48	
Ciencias y Artes Culinarias	136	60	76	0	0	0	
Contaduría Pública	603	287	316	423	201	222	
Cultura Física y Deportes	269	181	88	173	117	56	
Diseño para la Comunicación Gráfica	198	70	128	165	59	106	
Enfermería	338	67	271	271	54	217	
Ingeniería Civil	418	341	77	260	212	48	
Ingeniería en Computación	221	190	31	200	172	28	
Ingeniería en Comunicación Multimedia	362	217	145	283	169	114	
Ingeniería en Telemática	186	151	35	174	141	33	
Ingeniería en Videojuegos	80	78	2	78	77	1	
Médico Cirujano y Partero	495	210	285	220	93	127	
Nutrición	321	77	244	245	59	186	
Psicología	530	117	413	178	40	138	
Turismo	413	146	267	227	81	146	
Maestría	102	55	47	84	43	41	
Administración de Negocios	40	19	21	34	14	20	
Análisis Tributario	23	12	11	12	6	6	
Ciencias en Geofísica	18	12	6	18	12	6	
Ciencias para el Desarrollo, la Sustentabilidad y el Turismo	20	11	9	19	10	9	
Tecnologías para el Aprendizaje	1	1	0	1	1	0	
Doctorado	77	33	44	77	33	44	
Ciencias en Biosistemática, Ecología y Manejo de Recursos Naturales y Agrícolas	20	9	11	20	9	11	
Ciencias para el Desarrollo, la Sustentabilidad y el Turismo	39	17	22	39	17	22	
Gestión y Negocios	18	7	11	18	7	11	
Sede Tlaxiaco	188	75	113	103	40	63	
Licenciatura	188	75	113	103	40	63	
Abogado	49	17	32	40	13	27	
Administración	93	40	53	42	18	24	
Turismo	46	18	28	21	9	12	
CUCOSTASUR	4,581	2,365	2,216	4,197	2,198	1,999	
Sede Autlán	4,288	2,231	2,057	3,904	2,064	1,840	
Técnico Superior Universitario	217	214	3	206	203	3	
Electrónica y Mecánica Automotriz	217	214	3	206	203	3	
Licenciatura	3,879	1,916	1,963	3,698	1,861	1,837	
Abogado	470	186	284	455	182	273	
Administración	379	145	234	372	142	230	
Administración Financiera y Sistemas	151	78	73	151	78	73	
Artes	24	18	6	24	18	6	
Contaduría Pública	420	155	265	417	155	262	
Enfermería	351	59	292	284	44	240	
Ingeniería de Procesos y Comercio Internacional	254	94	160	242	89	153	

Alumnos en centros universitarios y el SUV que reciben tutorías, por programa educativo y sexo, 2020							Alumnos
							Cuadro 1.1.98
Entidad universitaria / Sede / Nivel educativo / Programa	Total	Matrícula 2020-2021		Total	Alumnos en tutoría		
		Hombres	Mujeres		Hombres	Mujeres	
Ingeniería en Obras y Servicios	292	269	23	288	265	23	
Ingeniería en Recursos Naturales y Agropecuarios	196	108	88	196	108	88	
Ingeniería en Teleinformática	166	132	34	166	132	34	
Ingeniería Mecatrónica	303	275	28	283	257	26	
Ingeniero Agrónomo	401	279	122	383	279	104	
Nutrición	271	51	220	236	45	191	
Turismo	201	67	134	201	67	134	
Maestría	169	90	79	0	0	0	
Administración y Gestión Regional	85	47	38	0	0	0	
Ciencias Agropecuarias	13	11	2	0	0	0	
Ciencias en Ecología y Manejo de Recursos Costeros y Marinos	7	4	3	0	0	0	
Ciencias en Manejo de Recursos Naturales	23	8	15	0	0	0	
Derecho	41	20	21	0	0	0	
Doctorado	23	11	12	0	0	0	
Ciencias en Biosistemática, Ecología y Manejo de Recursos Naturales y Agrícolas	23	11	12	0	0	0	
Sede San Patricio Melaque	293	134	159	293	134	159	
Licenciatura	293	134	159	293	134	159	
Biología Marina	293	134	159	293	134	159	
CULAGOS	3,153	1,555	1,598	2,192	1,090	1,102	
Sede Lagos de Moreno	2,302	1,173	1,129	1,601	830	771	
Licenciatura	2,269	1,149	1,120	1,568	806	762	
Abogado	317	113	204	185	60	125	
Administración	155	54	101	123	43	80	
Humanidades	95	33	62	93	33	60	
Ingeniería Bioquímica	344	128	216	252	88	164	
Ingeniería en Administración Industrial	302	133	169	190	76	114	
Ingeniería en Electrónica y Computación	154	127	27	126	100	26	
Ingeniería Industrial	134	76	58	57	35	22	
Ingeniería Mecánica Eléctrica	127	116	11	100	91	9	
Ingeniería Mecatrónica	338	298	40	272	241	31	
Psicología	303	71	232	170	39	131	
Maestría	17	11	6	17	11	6	
Ciencia y Tecnología	9	7	2	9	7	2	
Historia Cultural	3	1	2	3	1	2	
Ingeniería en Energías Renovables	5	3	2	5	3	2	
Doctorado	16	13	3	16	13	3	
Ciencia y Tecnología	16	13	3	16	13	3	
Sede San Juan de Los Lagos	851	382	469	591	260	331	
Licenciatura	851	382	469	591	260	331	
Abogado	259	124	135	198	85	113	
Administración	121	52	69	52	18	34	
Ingeniería en Videojuegos	77	68	9	74	67	7	
Ingeniería Industrial	27	22	5	21	16	5	
Lenguas y Culturas Extranjeras	107	32	75	77	22	55	
Periodismo	31	14	17	27	11	16	
Psicología	162	30	132	111	22	89	
Tecnologías de la Información	67	40	27	31	19	12	
CUNORTE	4,080	1,731	2,349	2,207	1,009	1,198	
Licenciatura	3,879	1,617	2,262	2,042	916	1,126	
Abogado	655	322	333	338	153	185	
Administración	348	162	186	273	136	137	
Agronegocios	137	100	37	96	68	28	
Antropología	39	14	25	39	14	25	
Contaduría Pública	207	82	125	132	49	83	

Alumnos en centros universitarios y el SUV que reciben tutorías, por programa educativo y sexo, 2020							Alumnos
							Cuadro 1.1.98
Entidad universitaria / Sede / Nivel educativo / Programa	Total	Matrícula 2020-2021		Total	Alumnos en tutoría		
		Hombres	Mujeres		Hombres	Mujeres	
Educación	130	42	88	126	38	88	
Enfermería	1,036	252	784	159	44	115	
Ingeniería en Electrónica y Computación	261	197	64	175	128	47	
Ingeniería en Telemática	26	11	15	14	6	8	
Ingeniería Mecánica Eléctrica	281	252	29	174	151	23	
Nutrición	257	70	187	181	43	138	
Psicología	414	83	331	253	56	197	
Turismo	88	30	58	82	30	52	
Maestría	201	114	87	165	93	72	
Administración de Negocios	62	39	23	62	39	23	
Antropología	13	9	4	10	6	4	
Derecho	45	27	18	26	15	11	
Estudios Transdisciplinarios en Ciencia y Tecnología	4	2	2	4	2	2	
Salud Pública	52	27	25	45	24	21	
Tecnologías para el Aprendizaje	25	10	15	18	7	11	
CUSUR	8,184	3,033	5,151	6,066	2,349	3,717	
Profesional Medio	755	176	579	212	48	164	
Enfermería	755	176	579	212	48	164	
Licenciatura	7,299	2,802	4,497	5,854	2,301	3,553	
Abogado	694	282	412	480	201	279	
Agrobiotecnología	278	166	112	231	132	99	
Agronegocios	463	249	214	463	249	214	
Cultura Física y Deportes	37	26	11	37	26	11	
Desarrollo Turístico Sustentable	240	74	166	209	64	145	
Enfermería	974	178	796	594	113	481	
Ingeniería en Geofísica	98	59	39	73	46	27	
Ingeniería en Sistemas Biológicos	159	61	98	159	61	98	
Ingeniería en Telemática	305	247	58	275	230	45	
Letras Hispánicas	125	41	84	125	41	84	
Medicina Veterinaria y Zootecnia	681	320	361	637	317	320	
Médico Cirujano y Partero	852	355	497	436	161	275	
Negocios Internacionales	651	248	403	578	232	346	
Nutrición	483	106	377	443	94	349	
Periodismo	112	47	65	111	46	65	
Psicología	601	144	457	506	124	382	
Seguridad Laboral, Protección Civil y Emergencias	274	172	102	225	137	88	
Trabajo Social	272	27	245	272	27	245	
Maestría	104	50	54	0	0	0	
Administración de Negocios	20	14	6	0	0	0	
Ciencia del Comportamiento	13	3	10	0	0	0	
Derecho	29	11	18	0	0	0	
Psicología con Orientación en Calidad de Vida y Salud	11	5	6	0	0	0	
Salud Pública	20	12	8	0	0	0	
Tecnologías para el Aprendizaje	11	5	6	0	0	0	
Doctorado	26	5	21	0	0	0	
Ciencia del Comportamiento	15	2	13	0	0	0	
Psicología con Orientación en Calidad de Vida y Salud	11	3	8	0	0	0	
CUTONALÁ	7,884	3,640	4,244	6,338	2,931	3,407	
Licenciatura	7,744	3,549	4,195	6,245	2,868	3,377	
Abogado	1,423	593	830	1,245	555	690	
Administración de Negocios	800	368	432	735	325	410	
Arquitectura	111	57	54	100	49	51	
Ciencias Forenses	179	47	132	161	39	122	
Contaduría Pública	827	375	452	635	293	342	

Entidad universitaria / Sede / Nivel educativo / Programa	Alumnos					
	Alumnos en centros universitarios y el SUV que reciben tutorías, por programa educativo y sexo, 2020					
	Total	Matrícula 2020-2021		Total	Alumnos en tutoría	
Hombres		Mujeres	Hombres		Mujeres	
Diseño de Artesanía	216	77	139	190	66	124
Estudios Liberales	173	59	114	162	55	107
Gerontología	264	34	230	198	28	170
Historia del Arte	186	53	133	175	50	125
Ingeniería en Ciencias Computacionales	448	385	63	394	336	58
Ingeniería en Energía	570	475	95	418	341	77
Ingeniería en Nanotecnología	521	365	156	382	273	109
Médico Cirujano y Partero	1,284	508	776	845	336	509
Nutrición	530	95	435	419	81	338
Salud Pública	212	58	154	186	41	145
Maestría	51	38	13	19	17	2
Ciencias en Ingeniería del Agua y la Energía	8	8	0	8	8	0
Gestión de Gobiernos Locales	16	8	8	0	0	0
Ingeniería del Agua y la Energía	16	13	3	0	0	0
Movilidad Urbana, Transporte y Territorio	11	9	2	11	9	2
Doctorado	89	53	36	74	46	28
Agua y Energía	26	17	9	26	17	9
Derechos Humanos	36	21	15	36	21	15
Investigación Multidisciplinaria en Salud	15	7	8	0	0	0
Movilidad Urbana, Transporte y Territorio	12	8	4	12	8	4
CUVALLES	4,393	1,898	2,495	4,393	1,898	2,495
Licenciatura	4,295	1,847	2,448	4,295	1,847	2,448
Abogado	460	181	279	460	181	279
Administración	391	154	237	391	154	237
Agronegocios	200	123	77	200	123	77
Contaduría Pública	456	171	285	456	171	285
Educación	245	55	190	245	55	190
Ingeniería en Diseño Molecular de Materiales	86	46	40	86	46	40
Ingeniería en Electrónica y Computación	178	158	20	178	158	20
Ingeniería en Geofísica	49	30	19	49	30	19
Ingeniería en Instrumentación Electrónica y Nanosensores	109	95	14	109	95	14
Ingeniería en Sistemas Biológicos	181	69	112	181	69	112
Ingeniería Mecatrónica	382	354	28	382	354	28
Nutrición	231	60	171	231	60	171
Psicología	437	101	336	437	101	336
Tecnologías de la Información	191	149	42	191	149	42
Trabajo Social	475	46	429	475	46	429
Turismo	224	55	169	224	55	169
Maestría	87	44	43	87	44	43
Ciencias Físico Matemáticas	2	2	0	2	2	0
Estudios Socioterritoriales	14	8	6	14	8	6
Ingeniería de Software	10	9	1	10	9	1
Ingeniería Mecatrónica	14	12	2	14	12	2
Tecnologías para el Aprendizaje	47	13	34	47	13	34
Doctorado	11	7	4	11	7	4
Ciencias Físico Matemáticas	11	7	4	11	7	4
CUTLAJOMULCO	501	255	246	0	0	0
Licenciatura	501	255	246	0	0	0
Administración y Gestión Empresarial	81	29	52	0	0	0
Ingeniería Civil	62	52	10	0	0	0
Ingeniería en Biotecnología	41	17	24	0	0	0
Ingeniería en Diseño Industrial	40	25	15	0	0	0
Ingeniería Mecatrónica	78	73	5	0	0	0
Terapia Física	199	59	140	0	0	0

Alumnos						
Cuadro 1.1.98						
Alumnos en centros universitarios y el SUV que reciben tutorías, por programa educativo y sexo, 2020						
Entidad universitaria / Sede / Nivel educativo / Programa	Total	Matrícula 2020-2021		Total	Alumnos en tutoría	
		Hombres	Mujeres		Hombres	Mujeres
SUV	4,569	2,062	2,507	2,606	1,170	1,436
Bachillerato	217	75	142	203	75	128
Bachillerato a distancia	217	75	142	203	75	128
Licenciatura	3,990	1,798	2,192	2,403	1,095	1,308
Administración de las Organizaciones	1,299	547	752	817	355	462
Bibliotecología y Gestión del Conocimiento	111	33	78	94	25	69
Desarrollo de Sistemas Web	212	138	74	131	82	49
Desarrollo Educativo ¹	794	185	609	556	140	416
Gestión Cultural	352	112	240	144	54	90
Mercadotecnia Digital	392	178	214	132	68	64
Periodismo Digital	54	35	19	51	32	19
Seguridad Ciudadana	161	93	68	161	93	68
Tecnologías e Información	615	477	138	317	246	71
Maestría	345	185	160	0	0	0
Desarrollo y Dirección de la Innovación	75	50	25	0	0	0
Docencia para la Educación Media Superior	34	12	22	0	0	0
Gestión de la Cultura	9	2	7	0	0	0
Gestión del Aprendizaje en Ambientes Virtuales	48	17	31	0	0	0
Gobierno Electrónico	32	20	12	0	0	0
Periodismo Digital	19	7	12	0	0	0
Transparencia y Protección de Datos Personales	58	27	31	0	0	0
Valuación	70	50	20	0	0	0
Doctorado	17	4	13	0	0	0
Gestión de la Cultura	9	1	8	0	0	0
Sistemas y Ambientes Educativos	8	3	5	0	0	0

Fuentes: Matrícula, cuestionarios 911 de inicio de cursos SEP-INEGI. Alumnos en tutoría, Centros universitarios y Sistema de Universidad Virtual.

Corte a: Matrícula, septiembre de 2020. Alumnos en tutoría, diciembre de 2020.

Nota: La estadística considera únicamente a los estudiantes que tienen los siguientes estatus: activo con registro al menos en un curso, en intercambio, con licencia, en B4 (alumno irregular condicionado por el artículo 34) y, en carreras médicas, alumnos en internado y en servicio social.

¹ Se incluyen los 35 alumnos de la Licenciatura en Educación, ya que hubo un cambio en el nombre del programa educativo.

Alumnos

Alumnos en centros universitarios que reciben orientación educativa y/o servicios de apoyo psicológico, 2015-2020 Cuadro 1.1.99

Entidad universitaria	Año					
	2015	2016	2017	2018	2019	2020
Centros universitarios	18,457	24,576	31,032	31,760	29,672	28,141
CU temáticos	10,930	11,972	14,519	15,034	17,592	19,643
CUAAD	80	327	335	744	189	32
CUCBA	5,404	5,480	6,025	6,181	6,913	7,210
CUCEA	401	1,141	1,998	1,845	2,236	1,058
CUCEI	589	373	324	356	441	811
CUCS	3,915	4,121	4,941	5,112	6,493	8,902
CUCSH	541	530	896	796	1,320	1,630
CU regionales	7,527	12,604	16,513	16,726	12,080	8,498
CUALTOS	1,142	924	1,705	1,031	1,487	868
CUCIÉNEGA	1,217	7,270	7,373	8,117	6,052	6,137
CUCOSTA ¹	602	814	5,348	4,024	2,867	113
CUCOSTASUR	3,446	1,893	716	1,058	906	572
CULAGOS	45	31	31	217	68	26
CUNORTE	64	589	678	1,485	119	362
CUSUR	366	283	132	52	192	47
CUTONALÁ	340	460	165	377	226	204
CUVALLES	305	340	365	365	163	169
CUTLAJOMULCO	-	-	-	-	-	0

Fuente: Centros universitarios.

Corte a: Diciembre de cada año.

Nota: ¹ Para el 2020 los datos reportados se consideró solo los alumnos que recibieron servicios de apoyo Psicológico. Durante el calendario 2020A, para calendarios 2020B no hubo registro debido a COVID-19

Alumnos por computadora, 2015-2020		Alumnos					
		Cuadro 1.1.100					
Entidad universitaria	Año						
	2015	2016	2017	2018	2019	2020	
Red Universitaria	4	4	4	4	4	4	
Centros universitarios	3	3	3	3	3	3	
CU temáticos	3	3	3	3	3	3	
CUAAD	3	4	3	3	3	3	
CUCBA	2	2	2	2	2	2	
CUCEA	3	3	3	3	3	3	
CUCEI	3	3	3	3	3	3	
CUCS	4	4	4	3	3	3	
CUCSH	2	2	2	2	2	2	
CU regionales	3	3	3	3	3	3	
CUALTOS	3	3	3	3	3	3	
CUCIÉNEGA	4	4	3	2	2	2	
CUCOSTA	4	4	4	4	4	4	
CUCOSTASUR	2	2	2	2	2	2	
CULAGOS	2	2	2	2	2	2	
CUNORTE	3	3	3	3	3	3	
CUSUR	4	4	4	5	4	4	
CUTONALÁ	4	5	4	4	4	4	
CUVALLES	2	2	2	2	2	0	
SUV	4	3	3	3	3	2	

Fuentes: Alumnos, cuestionarios 911 de inicio de cursos, SEP-ANUIES-INEGI. Computadoras, Coordinación General de Patrimonio.
Corte a: Alumnos, septiembre de cada año. Computadoras, enero de 2021.

Alumnos

Promedios de los alumnos admitidos a licenciatura, por centro universitario y tipo de escuela de procedencia, calendarios 2015B al 2016B

Cuadro 1.1.101

Centro Universitario / Tipo de Escuela de Procedencia	Calendario escolar								
	2015B			2016A			2016B		
	Estudios previos	Examen PAA	Puntaje Total	Estudios previos	Examen PAA	Puntaje Total	Estudios previos	Examen PAA	Puntaje Total
Centros universitarios y SUV	87.90	56.88	144.77	76.73	42.70	119.43	88.03	56.48	144.51
Extranjero	84.05	61.15	145.21	83.49	36.86	120.35	81.04	46.91	127.96
Incorporada	88.19	62.76	150.94	85.61	56.60	142.20	87.78	58.32	146.10
Oficial UdeG	88.82	60.33	149.15	86.72	53.88	140.59	88.79	59.47	148.26
Particular fuera de la ZMG	87.44	57.49	144.93	85.03	49.26	134.29	88.07	58.72	146.79
Particular otros estados	87.52	52.58	140.10	85.24	41.14	126.39	87.76	56.11	143.88
Particular dentro de la ZMG	87.12	60.37	147.49	86.72	56.66	143.38	88.41	61.41	149.82
Pública fuera de la ZMG	87.31	55.13	142.44	84.33	46.78	131.11	87.25	52.19	139.44
Pública otros estados	86.88	55.15	142.03	84.72	33.03	117.75	86.11	42.90	129.02
Pública dentro de la ZMG	87.32	59.54	146.85	85.42	52.79	138.22	85.78	51.36	137.15
Sin registrar procedencia	94.33	44.28	138.61	-	-	-	-	-	-
Centros universitarios	88.47	61.96	150.43	77.25	47.37	124.62	88.26	58.75	147.01
Extranjero	85.69	66.47	152.16	86.34	41.93	128.27	84.73	55.13	139.85
Incorporada	88.41	64.76	153.17	85.90	59.09	144.99	87.94	60.64	148.58
Oficial UdeG	88.93	62.15	151.09	86.79	55.41	142.20	88.88	60.79	149.67
Particular fuera de la ZMG	87.64	63.47	151.10	84.94	55.32	140.26	88.33	64.05	152.38
Particular otros estados	89.23	69.50	158.73	86.25	57.25	143.50	89.42	70.22	159.64
Particular dentro de la ZMG	87.72	69.02	156.74	86.88	63.16	150.04	88.91	68.20	157.11
Pública fuera de la ZMG	87.35	55.54	142.89	84.47	48.62	133.09	87.34	53.02	140.36
Pública otros estados	87.67	61.69	149.36	85.14	37.17	122.31	86.74	46.43	133.17
Pública dentro de la ZMG	87.78	62.67	150.45	85.80	55.76	141.56	86.06	53.95	140.01
Sin registrar procedencia	94.33	44.28	138.61	-	-	-	-	-	-
Centros universitarios temáticos	89.31	68.32	157.62	86.42	57.59	144.02	89.40	65.26	154.66
Extranjero	88.65	71.05	159.70	85.38	42.81	128.19	86.95	65.00	151.95
Incorporada	88.80	66.64	155.44	86.14	62.21	148.35	88.60	66.46	155.06
Oficial UdeG	90.33	66.57	156.89	87.64	60.98	148.62	90.01	66.14	156.15
Particular fuera de la ZMG	89.26	69.62	158.88	85.73	66.63	152.36	89.74	71.61	161.35
Particular otros estados	90.24	72.50	162.73	86.25	58.65	144.90	90.17	73.60	163.77
Particular dentro de la ZMG	88.03	69.67	157.70	87.24	63.77	151.01	89.02	68.72	157.74
Pública fuera de la ZMG	90.68	65.10	155.78	87.59	58.85	146.44	90.02	61.55	151.57
Pública otros estados	89.60	69.24	158.84	85.97	46.22	132.19	88.61	59.34	147.94
Pública dentro de la ZMG	88.17	64.46	152.63	85.87	58.24	144.10	86.40	58.80	145.20
CUAAD	87.70	69.70	157.41	86.61	59.42	146.02	88.40	68.33	156.73
Oficial UdeG	90.38	68.24	158.62	87.58	63.04	150.62	89.42	68.78	158.20
Pública dentro de la ZMG	85.73	66.46	152.20	84.99	63.43	148.42	84.99	63.56	148.55
Pública otros estados	87.20	68.71	155.90	86.06	53.17	139.23	88.53	67.59	156.12
Pública fuera de la ZMG	86.05	65.31	151.36	86.49	61.22	147.71	87.56	66.02	153.58
Particular dentro de la ZMG	87.67	71.23	158.90	86.09	59.14	145.23	88.67	71.77	160.43
Particular otros estados	90.24	71.68	161.92	84.84	53.04	137.87	89.03	74.32	163.35
Particular fuera de la ZMG	85.43	69.63	155.05	86.86	63.58	150.44	90.29	74.18	164.47

Alumnos

Promedios de los alumnos admitidos a licenciatura, por centro universitario y tipo de escuela de procedencia, calendarios 2015B al 2016B

Cuadro 1.1.101

Centro Universitario / Tipo de Escuela de Procedencia	Calendario escolar								
	2015B			2016A			2016B		
	Estudios previos	Examen PAA	Puntaje Total	Estudios previos	Examen PAA	Puntaje Total	Estudios previos	Examen PAA	Puntaje Total
Incorporada	90.32	66.43	156.74	86.04	62.59	148.63	89.62	70.03	159.64
Extranjero	86.32	79.64	165.95	90.50	55.57	146.07	82.00	63.67	145.67
CUCBA	85.37	60.67	146.04	83.08	51.29	134.37	87.53	61.00	148.52
Extranjero	81.17	59.00	140.17	85.20	21.31	106.50	82.33	69.67	152.00
Incorporada	85.61	61.36	146.97	81.36	53.66	135.02	85.58	57.36	142.93
Oficial UdeG	87.40	60.60	147.99	84.73	52.15	136.88	88.33	60.40	148.73
Particular fuera de la ZMG	87.56	58.67	146.23	78.57	59.10	137.67	89.33	63.50	152.83
Particular otros estados	83.74	66.36	150.10	81.74	63.63	145.37	85.73	67.07	152.80
Particular dentro de la ZMG	85.65	62.68	148.33	84.43	55.71	140.13	86.43	62.51	148.94
Pública fuera de la ZMG	87.58	56.97	144.55	82.48	51.22	133.70	88.23	56.38	144.60
Pública otros estados	85.21	60.80	146.01	84.16	49.31	133.48	86.67	67.24	153.91
Pública dentro de la ZMG	84.40	59.60	144.00	85.06	55.50	140.56	84.90	60.26	145.16
CUCEA	88.40	65.55	153.95	86.61	64.50	151.11	89.68	64.16	153.84
Extranjero	86.52	68.88	155.40	82.78	67.98	150.76	88.80	66.20	155.00
Incorporada	88.35	64.31	152.66	86.13	61.93	148.06	88.21	63.77	151.98
Oficial UdeG	89.89	64.34	154.23	86.54	61.92	148.46	89.90	63.66	153.56
Particular fuera de la ZMG	88.25	66.46	154.71	93.17	57.35	150.52	93.55	63.18	156.73
Particular otros estados	88.32	65.49	153.82	85.53	66.85	152.39	89.51	71.00	160.51
Particular dentro de la ZMG	86.40	65.13	151.53	86.91	68.23	155.14	89.14	64.71	153.85
Pública fuera de la ZMG	90.88	63.46	154.33	86.96	66.64	153.60	93.61	62.58	156.19
Pública otros estados	88.27	67.88	156.14	85.59	67.07	152.66	89.26	67.60	156.86
Pública dentro de la ZMG	88.77	63.98	152.75	85.88	62.52	148.40	89.06	64.48	153.54
CUCEI	91.04	72.13	163.16	87.63	62.49	150.11	90.66	71.80	162.47
Extranjero	87.55	73.11	160.66	87.46	29.59	117.05	91.00	61.00	152.00
Incorporada	89.35	70.77	160.12	86.06	65.27	151.32	89.32	71.75	161.07
Oficial UdeG	91.30	69.86	161.16	88.11	64.19	152.30	90.99	71.24	162.23
Particular fuera de la ZMG	93.56	76.09	169.66	87.79	70.44	158.23	91.65	72.35	164.00
Particular otros estados	93.03	75.11	168.13	87.38	67.77	155.16	92.00	78.41	170.41
Particular dentro de la ZMG	89.82	72.04	161.86	87.72	69.17	156.89	89.32	75.22	164.54
Pública fuera de la ZMG	92.98	70.66	163.64	90.16	64.15	154.30	92.63	72.24	164.87
Pública otros estados	91.94	72.47	164.41	87.32	65.26	152.59	90.96	71.68	162.64
Pública dentro de la ZMG	89.80	69.04	158.85	86.63	66.56	153.19	88.29	70.36	158.64
CUCS	91.58	70.61	162.18	88.94	52.21	141.15	89.73	60.75	150.47
Extranjero	92.13	72.10	164.22	89.22	45.78	134.99	92.00	87.00	179.00
Incorporada	91.34	71.61	162.95	90.12	66.62	156.73	90.70	71.00	161.70
Oficial UdeG	91.68	68.47	160.15	89.85	61.81	151.65	90.99	66.56	157.54
Particular fuera de la ZMG	92.67	70.05	162.71	90.14	51.14	141.28	92.06	64.41	156.47
Particular otros estados	93.06	79.84	172.90	89.83	55.20	145.03	93.73	74.64	168.36
Particular dentro de la ZMG	90.07	72.61	162.68	89.72	69.10	158.82	90.86	69.53	160.38
Pública fuera de la ZMG	91.83	66.08	157.91	88.19	40.68	128.87	89.64	49.36	139.00

Alumnos

Promedios de los alumnos admitidos a licenciatura, por centro universitario y tipo de escuela de procedencia, calendarios 2015B al 2016B

Cuadro 1.1.101

Centro Universitario / Tipo de Escuela de Procedencia	Calendario escolar								
	2015B			2016A			2016B		
	Estudios previos	Examen PAA	Puntaje Total	Estudios previos	Examen PAA	Puntaje Total	Estudios previos	Examen PAA	Puntaje Total
Pública otros estados	93.21	73.43	166.64	87.83	33.66	121.49	88.30	39.95	128.25
Pública dentro de la ZMG	88.21	61.30	149.50	85.60	45.91	131.51	83.37	40.86	124.23
CUCSH	88.19	66.88	155.08	85.33	52.87	138.19	88.45	64.44	152.89
Extranjero	87.10	67.51	154.62	81.55	34.05	115.60	88.00	60.00	148.00
Incorporada	87.39	63.95	151.33	85.17	60.11	145.28	87.63	64.31	151.94
Oficial UdeG	89.60	65.97	155.56	87.82	57.64	145.46	88.91	64.96	153.87
Particular fuera de la ZMG	88.23	69.64	157.87	84.79	69.43	154.22	88.34	74.02	162.36
Particular otros estados	88.67	70.68	159.35	85.76	48.52	134.28	88.47	72.94	161.41
Particular dentro de la ZMG	85.05	69.47	154.52	86.36	55.58	141.94	85.90	72.35	158.26
Pública fuera de la ZMG	90.47	62.94	153.41	87.23	64.53	151.75	89.16	62.51	151.66
Pública otros estados	89.29	67.97	157.25	83.16	26.65	109.81	85.73	52.64	138.36
Pública dentro de la ZMG	87.94	63.83	151.76	86.14	59.28	145.42	86.81	59.06	145.87
Centros universitarios regionales	86.65	56.27	142.92	76.61	40.15	116.76	86.74	50.02	136.76
Extranjero	82.45	61.48	143.93	87.79	40.61	128.39	82.50	45.25	127.75
Incorporada	87.19	58.85	146.04	85.09	48.78	133.87	86.43	47.34	133.77
Oficial UdeG	86.89	55.67	142.56	85.31	45.84	131.15	87.17	52.70	139.87
Particular fuera de la ZMG	86.56	59.37	145.93	84.44	48.17	132.60	87.10	57.44	144.54
Particular otros estados	86.19	60.52	146.71	86.27	52.55	138.82	87.39	60.90	148.29
Particular dentro de la ZMG	85.21	63.71	148.92	84.18	58.59	142.77	87.65	62.10	149.75
Pública fuera de la ZMG	86.51	53.14	139.65	83.63	45.87	129.50	86.68	50.91	137.59
Pública otros estados	85.76	54.21	139.97	84.20	26.92	111.12	85.31	36.57	121.88
Pública dentro de la ZMG	85.38	51.48	136.85	85.19	34.22	119.41	84.52	32.14	116.66
Sin registrar procedencia	94.33	44.28	138.61	-	-	-	-	-	-
CUALTOS	70.51	53.27	123.77	77.66	56.92	134.58	90.99	64.02	155.01
Extranjero	94.62	76.50	171.12	85.10	59.94	145.04	87.50	67.00	154.50
Incorporada	92.52	66.08	158.60	90.69	59.70	150.39	92.75	60.72	153.47
Oficial UdeG	90.30	64.75	155.05	88.60	60.31	148.91	90.46	63.61	154.07
Particular fuera de la ZMG	89.69	70.43	160.11	85.19	65.05	150.24	91.56	68.44	160.00
Particular otros estados	87.36	69.90	157.26	83.25	72.49	155.74	88.63	69.88	158.50
Particular dentro de la ZMG	-	-	-	87.78	67.22	155.00	n.a.	n.a.	n.a.
Pública fuera de la ZMG	91.24	63.41	154.65	88.78	61.38	150.16	92.10	63.67	155.77
Pública otros estados	88.85	68.34	157.18	89.55	66.19	155.74	91.67	69.92	161.58
CUCIÉNEGA	83.84	48.50	132.34	72.28	38.83	111.11	85.49	48.67	134.16
Extranjero	82.29	50.24	132.53	83.89	51.15	135.04	81.50	51.25	132.75
Incorporada	78.31	45.59	123.90	79.54	47.48	127.02	86.19	48.56	134.75
Oficial UdeG	85.68	50.15	135.83	84.41	42.65	127.06	86.41	49.86	136.27
Particular fuera de la ZMG	84.24	50.25	134.48	76.60	34.52	111.12	81.91	51.27	133.18
Particular otros estados	80.60	56.63	137.23	78.50	35.33	113.83	87.00	51.90	138.90
Particular dentro de la ZMG	81.08	42.79	123.87	75.50	57.72	133.22	n.a.	n.a.	n.a.
Pública fuera de la ZMG	83.81	51.38	135.19	81.92	40.39	122.32	84.58	47.88	132.46

Alumnos

Promedios de los alumnos admitidos a licenciatura, por centro universitario y tipo de escuela de procedencia, calendarios 2015B al 2016B

Cuadro 1.1.101

Centro Universitario / Tipo de Escuela de Procedencia	Calendario escolar								
	2015B			2016A			2016B		
	Estudios previos	Examen PAA	Puntaje Total	Estudios previos	Examen PAA	Puntaje Total	Estudios previos	Examen PAA	Puntaje Total
Pública otros estados	84.48	51.75	136.23	81.16	44.67	125.84	85.90	45.03	130.93
Pública dentro de la ZMG	83.62	41.94	125.56	81.29	34.37	115.66	78.00	46.42	124.42
Sin registrar procedencia	94.33	44.28	138.61	-	-	-	-	-	-
CUCOSTA	81.95	57.52	139.46	64.68	36.31	100.99	86.08	53.62	139.70
Extranjero	60.00	53.89	113.89	-	-	-	81.50	46.00	127.50
Incorporada	84.57	59.16	143.73	84.54	58.25	142.79	83.72	50.89	134.61
Oficial UdeG	85.55	57.37	142.92	83.98	52.65	136.63	85.58	55.32	140.90
Particular fuera de la ZMG	85.98	59.87	145.85	84.00	48.37	132.37	86.68	56.66	143.34
Particular otros estados	86.74	58.84	145.58	85.98	49.54	135.52	85.17	57.23	142.40
Particular dentro de la ZMG	83.85	62.38	146.23	75.26	17.89	93.15	-	-	-
Pública fuera de la ZMG	86.85	54.45	141.30	83.52	47.00	130.53	85.66	50.75	136.41
Pública otros estados	86.58	54.14	140.72	84.82	53.10	137.92	88.34	55.54	143.89
Pública dentro de la ZMG	77.40	57.56	134.96	-	-	-	93.00	58.00	151.00
CUCOSTASUR	85.52	56.89	142.41	74.79	44.23	119.03	86.75	50.86	137.61
Extranjero	79.38	40.22	119.60	-	-	-	n.a.	n.a.	n.a.
Incorporada	85.24	62.41	147.65	82.34	39.85	122.18	87.50	51.00	138.50
Oficial UdeG	86.55	53.56	140.11	83.60	42.37	125.97	86.88	50.36	137.25
Particular fuera de la ZMG	85.79	57.86	143.65	86.10	45.88	131.97	85.41	52.41	137.83
Particular otros estados	84.96	61.53	146.49	87.58	65.68	153.26	86.09	61.73	147.82
Particular dentro de la ZMG	85.70	82.83	168.53	83.98	49.47	133.45	83.00	61.25	144.25
Pública fuera de la ZMG	88.00	51.78	139.78	83.37	44.10	127.47	87.43	48.69	136.12
Pública otros estados	88.27	57.73	145.99	84.86	53.87	138.72	85.19	61.76	146.95
Pública dentro de la ZMG	85.80	44.12	129.92	81.33	56.91	138.24	76.67	45.67	122.33
CULAGOS	84.10	53.18	137.29	86.43	52.87	139.30	85.69	53.23	138.93
Extranjero	87.26	54.50	141.76	94.34	71.22	165.56	n.a.	n.a.	n.a.
Incorporada	85.75	57.97	143.72	96.47	57.42	153.89	90.43	55.43	145.86
Oficial UdeG	84.83	52.31	137.14	82.14	47.36	129.50	84.98	52.71	137.69
Particular fuera de la ZMG	80.42	47.79	128.21	83.69	39.76	123.45	85.00	46.15	131.15
Particular otros estados	81.59	50.35	131.94	81.33	53.67	134.99	87.77	65.77	153.54
Pública fuera de la ZMG	84.98	51.73	136.71	83.83	47.20	131.04	87.12	52.53	139.65
Pública otros estados	83.91	57.64	141.55	83.19	53.49	136.68	84.10	61.35	145.45
CUNORTE	78.32	46.53	124.84	61.92	26.02	87.94	82.54	23.11	105.65
Extranjero	60.00	67.22	127.22	60.00	48.56	108.56	60.00	26.50	86.50
Incorporada	80.24	45.27	125.51	-	-	-	77.87	2.82	80.68
Oficial UdeG	82.88	46.28	129.16	85.46	16.50	101.96	83.26	23.95	107.21
Particular fuera de la ZMG	79.00	38.56	117.56	82.60	54.78	137.38	75.00	27.00	102.00
Particular otros estados	79.50	39.83	119.33	82.00	53.56	135.56	98.00	88.00	186.00
Particular dentro de la ZMG	79.86	47.93	127.78	-	-	-	82.50	-	82.50
Pública fuera de la ZMG	81.50	38.06	119.56	79.32	29.23	108.55	81.30	33.74	115.04
Pública otros estados	84.04	45.82	129.86	81.57	29.02	110.59	82.35	35.77	118.11

Alumnos

Promedios de los alumnos admitidos a licenciatura, por centro universitario y tipo de escuela de procedencia, calendarios 2015B al 2016B

Cuadro 1.1.101

Centro Universitario / Tipo de Escuela de Procedencia	Calendario escolar								
	2015B			2016A			2016B		
	Estudios previos	Examen PAA	Puntaje Total	Estudios previos	Examen PAA	Puntaje Total	Estudios previos	Examen PAA	Puntaje Total
Pública dentro de la ZMG	77.83	49.76	127.58	86.31	2.58	88.89	83.35	1.25	84.60
CUSUR	77.32	54.25	131.57	85.91	55.04	140.95	88.50	56.57	145.07
Extranjero	83.72	66.24	149.95	91.42	64.84	156.26	86.00	65.67	151.67
Incorporada	91.40	64.56	155.96	84.58	55.36	139.94	89.80	55.88	145.68
Oficial UdeG	89.57	59.53	149.11	85.77	45.82	131.59	89.07	57.01	146.08
Particular fuera de la ZMG	89.22	60.30	149.52	86.15	48.32	134.47	86.90	56.41	143.31
Particular otros estados	88.40	67.57	155.97	91.34	58.30	149.64	88.50	67.17	155.67
Particular dentro de la ZMG	-	-	-	82.52	54.42	136.95	94.00	52.00	146.00
Pública fuera de la ZMG	87.40	56.71	144.11	83.87	51.45	135.33	87.71	54.15	141.86
Pública otros estados	89.18	67.21	156.39	86.33	59.32	145.64	86.63	61.08	147.71
Pública dentro de la ZMG	77.00	46.17	123.17	81.25	57.49	138.74	n.a.	n.a.	n.a.
CUTONALÁ	87.23	62.62	149.85	87.78	61.60	149.38	88.19	63.22	151.41
Extranjero	85.66	67.53	153.19	93.86	73.17	167.03	-	-	-
Incorporada	88.98	61.30	150.28	86.44	59.46	145.90	87.20	66.80	154.00
Oficial UdeG	87.86	62.23	150.09	86.58	58.55	145.13	88.44	63.04	151.48
Particular fuera de la ZMG	82.20	50.41	132.61	89.00	61.47	150.47	89.33	72.33	161.67
Particular otros estados	88.63	67.20	155.83	87.50	62.89	150.39	91.00	64.70	155.70
Particular dentro de la ZMG	86.11	66.84	152.95	85.01	61.64	146.65	88.05	64.55	152.61
Pública fuera de la ZMG	90.27	60.03	150.30	89.00	50.90	139.90	90.85	59.10	149.95
Pública otros estados	87.24	68.81	156.05	86.34	68.25	154.59	85.56	66.61	152.17
Pública dentro de la ZMG	88.09	59.28	147.37	86.33	58.08	144.41	87.42	60.77	148.19
CUVALLES	76.72	49.59	126.31	65.87	18.91	84.77	86.88	39.46	126.34
Extranjero	85.88	66.37	152.25	89.87	20.70	110.57	86.86	32.00	118.86
Incorporada	85.44	45.99	131.43	82.10	28.32	110.43	87.00	45.80	132.80
Oficial UdeG	86.90	52.83	139.72	85.24	42.66	127.90	87.54	51.89	139.43
Particular fuera de la ZMG	86.56	53.15	139.71	82.20	22.41	104.62	85.00	55.00	140.00
Particular otros estados	84.05	50.90	134.95	83.94	13.19	97.13	89.00	-	89.00
Particular dentro de la ZMG	86.62	62.78	149.39	-	-	-	-	-	-
Pública fuera de la ZMG	88.25	51.76	140.00	84.45	41.42	125.87	88.25	50.44	138.69
Pública otros estados	86.79	62.58	149.37	84.99	1.45	86.45	84.02	2.48	86.49
Pública dentro de la ZMG	-	-	-	-	-	-	90.00	51.75	141.75
SUV	80.33	-	80.33	80.06	-	80.06	82.14	-	82.14
Extranjero	65.25	-	65.25	62.71	-	62.71	60.00	-	60.00
Incorporada	81.20	-	81.20	78.91	-	78.91	83.76	-	83.76
Oficial UdeG	85.25	-	85.25	84.32	-	84.32	84.43	-	84.43
Particular fuera de la ZMG	85.55	-	85.55	85.81	-	85.81	85.20	-	85.20
Particular otros estados	82.22	-	82.22	82.67	-	82.67	81.14	-	81.14
Particular dentro de la ZMG	82.88	-	82.88	85.28	-	85.28	83.90	-	83.90
Pública fuera de la ZMG	81.94	-	81.94	80.79	-	80.79	81.61	-	81.61
Pública otros estados	80.20	-	80.20	81.36	-	81.36	78.55	-	78.55

Alumnos

Promedios de los alumnos admitidos a licenciatura, por centro universitario y tipo de escuela de procedencia, calendarios 2015B al 2016B

Cuadro 1.1.101

Centro Universitario / Tipo de Escuela de Procedencia	Calendario escolar								
	2015B			2016A			2016B		
	Estudios previos	Examen PAA	Puntaje Total	Estudios previos	Examen PAA	Puntaje Total	Estudios previos	Examen PAA	Puntaje Total
Pública dentro de la ZMG	78.48	-	78.48	78.75	-	78.75	80.37	-	80.37

Fuente: Coordinación General de Control Escolar.

Corte a: Calendario A, noviembre del año respectivo. Calendario B, mayo del año respectivo.

Nota: Todos los promedios se construyeron con base en los registros individuales, por tanto, el puntaje total no es la suma de lo reportado en estudios previos y examen PIENSE.

Alumnos

Promedios de los alumnos admitidos a licenciatura, por centro universitario y tipo de escuela de procedencia, calendarios 2017A al 2018A

Cuadro 1.1.102

Centro Universitario / Tipo de Escuela de Procedencia	Calendario escolar								
	2017A			2017B			2018A		
	Estudios previos	Examen PAA	Puntaje Total	Estudios previos	Examen PAA	Puntaje Total	Estudios previos	Examen PAA	Puntaje Total
Centros universitarios y SUV	86.13	56.11	142.24	89.07	60.05	149.11	85.50	54.93	140.43
Extranjero	84.67	57.64	142.31	82.22	59.06	141.28	86.49	63.67	150.16
Incorporada	86.53	59.58	146.11	88.79	62.35	151.14	84.69	53.53	138.23
Oficial UdeG	86.56	57.76	144.31	89.79	60.96	150.75	85.88	54.22	140.10
Particular fuera de la ZMG	86.80	52.39	139.19	88.39	57.81	146.20	85.06	55.19	140.24
Particular otros estados	84.92	47.93	132.85	87.75	54.88	142.63	85.62	64.39	150.01
Particular dentro de la ZMG	86.58	59.68	146.26	88.10	63.57	151.68	85.78	59.14	144.92
Pública fuera de la ZMG	84.99	50.08	135.07	87.58	54.50	142.08	84.21	50.31	134.52
Pública otros estados	84.49	48.33	132.83	87.29	57.37	144.67	84.82	60.45	145.26
Pública dentro de la ZMG	85.65	57.24	142.88	88.92	65.15	154.07	84.53	54.83	139.36
Sin registrar procedencia	-	-	-	75.00	-	75.00	82.46	n.a.	82.46
Centros universitarios	86.32	59.06	145.38	89.33	62.48	151.82	85.56	54.93	140.49
Extranjero	88.50	66.59	155.09	86.82	71.28	158.10	87.80	63.67	151.47
Incorporada	86.75	61.97	148.72	88.92	64.96	153.88	84.74	53.53	138.28
Oficial UdeG	86.63	59.35	145.97	89.95	62.61	152.56	85.90	54.22	140.13
Particular fuera de la ZMG	86.75	59.75	146.50	88.32	62.90	151.23	84.95	55.19	140.14
Particular otros estados	86.16	66.54	152.70	89.62	69.83	159.45	86.19	64.39	150.58
Particular dentro de la ZMG	86.80	66.84	153.64	88.62	70.92	159.55	85.86	59.14	145.00
Pública fuera de la ZMG	84.95	51.19	136.14	87.61	54.66	142.27	84.20	50.31	134.51
Pública otros estados	85.21	55.79	141.00	87.96	62.28	150.24	85.04	60.45	145.49
Pública dentro de la ZMG	86.01	60.84	146.86	89.13	66.15	155.28	84.56	54.83	139.39
Centros universitarios temáticos	87.20	63.08	150.29	90.56	68.07	158.63	85.75	56.40	142.15
Extranjero	88.51	67.49	156.00	85.50	74.55	160.06	88.00	65.61	153.61
Incorporada	86.73	63.72	150.45	89.02	66.98	156.00	84.60	53.51	138.12
Oficial UdeG	87.53	63.37	150.90	91.09	67.38	158.46	86.03	55.52	141.55
Particular fuera de la ZMG	87.56	66.02	153.58	88.99	69.61	158.60	84.69	58.50	143.19
Particular otros estados	86.84	69.90	156.74	90.45	72.36	162.81	86.18	65.59	151.77
Particular dentro de la ZMG	86.76	67.44	154.20	88.78	71.59	160.37	85.79	59.46	145.25
Pública fuera de la ZMG	88.84	59.13	147.98	91.08	66.27	157.35	86.49	55.84	142.33
Pública otros estados	86.16	58.49	144.65	89.96	71.50	161.46	85.24	62.43	147.67
Pública dentro de la ZMG	86.03	61.12	147.15	89.45	67.11	156.56	84.51	55.05	139.56
CUAAD	87.33	67.32	154.64	89.58	68.33	157.91	85.57	59.19	144.76
Extranjero	78.50	81.00	159.50	78.39	73.67	152.05	83.69	63.04	146.74
Incorporada	87.07	64.67	151.74	88.45	63.53	151.98	83.58	53.59	137.17
Oficial UdeG	87.93	65.71	153.64	90.48	67.92	158.40	86.06	58.47	144.53
Particular dentro de la ZMG	86.27	72.85	159.12	87.24	68.16	155.40	85.90	63.12	149.02
Particular fuera de la ZMG	92.29	73.00	165.29	94.63	75.56	170.19	87.75	58.25	146.00
Particular otros estados	85.09	70.43	155.52	89.50	70.60	160.10	83.39	66.39	149.78

Alumnos

Promedios de los alumnos admitidos a licenciatura, por centro universitario y tipo de escuela de procedencia, calendarios 2017A al 2018A

Cuadro 1.1.102

Centro Universitario / Tipo de Escuela de Procedencia	Calendario escolar								
	2017A			2017B			2018A		
	Estudios previos	Examen PAA	Puntaje Total	Estudios previos	Examen PAA	Puntaje Total	Estudios previos	Examen PAA	Puntaje Total
Pública dentro de la ZMG	86.91	67.32	154.23	85.35	67.35	152.70	84.94	58.76	143.70
Pública fuera de la ZMG	87.38	64.71	152.10	90.11	68.47	158.58	86.20	59.16	145.36
Pública otros estados	86.22	70.90	157.12	88.54	73.54	162.08	82.67	63.57	146.24
CUCBA	84.00	55.40	139.40	87.83	60.88	148.71	82.86	50.49	133.35
Extranjero	86.14	69.86	156.00	88.24	58.83	147.07	80.91	66.42	147.33
Incorporada	82.91	52.36	135.26	86.31	58.44	144.75	81.28	45.41	126.69
Oficial UdeG	84.36	54.76	139.12	88.82	60.61	149.43	83.59	50.15	133.74
Particular fuera de la ZMG	76.75	60.50	137.25	84.63	57.01	141.64	81.63	50.81	132.43
Particular otros estados	81.40	57.04	138.44	86.60	63.94	150.54	83.59	57.89	141.49
Particular dentro de la ZMG	83.85	58.64	142.49	85.16	64.54	149.71	82.59	54.68	137.27
Pública fuera de la ZMG	85.53	54.61	140.14	88.70	57.30	146.00	81.68	46.72	128.41
Pública otros estados	81.39	56.93	138.32	86.11	63.60	149.70	80.80	58.00	138.80
Pública dentro de la ZMG	84.29	56.29	140.59	84.33	61.69	146.02	81.23	47.95	129.18
CUCEA	86.67	61.43	148.10	90.37	66.29	156.66	84.74	53.76	138.50
Extranjero	92.56	68.78	161.33	93.53	68.22	161.75	85.27	54.13	139.41
Incorporada	86.03	61.36	147.40	88.88	67.54	156.42	83.23	51.34	134.57
Oficial UdeG	86.83	60.67	147.50	90.85	65.68	156.53	85.09	53.37	138.46
Particular fuera de la ZMG	85.00	71.00	156.00	89.56	67.19	156.74	84.73	56.11	140.84
Particular otros estados	87.84	67.89	155.74	90.07	69.52	159.60	84.58	61.21	145.79
Particular dentro de la ZMG	85.57	65.55	151.12	87.88	69.63	157.51	84.12	55.50	139.62
Pública fuera de la ZMG	88.53	68.21	156.74	92.11	64.57	156.68	86.89	53.33	140.23
Pública otros estados	85.97	65.74	151.71	89.46	69.29	158.75	83.70	58.54	142.24
Pública dentro de la ZMG	86.38	61.95	148.32	90.39	64.98	155.37	84.08	52.67	136.76
CUCEI	88.03	68.90	156.93	91.45	71.32	162.78	86.19	59.49	145.68
Extranjero	91.00	70.82	161.82	89.61	84.11	173.72	90.02	68.26	158.28
Incorporada	87.30	68.55	155.85	89.93	68.60	158.53	85.80	57.04	142.84
Oficial UdeG	88.27	67.71	155.97	91.79	70.59	162.38	86.31	58.64	144.95
Particular fuera de la ZMG	89.00	67.65	156.65	93.38	75.16	168.53	88.57	66.96	155.53
Particular otros estados	87.75	76.01	163.76	90.73	75.27	166.00	85.56	68.66	154.22
Particular dentro de la ZMG	87.74	71.70	159.44	90.75	73.93	164.68	86.86	60.74	147.60
Pública fuera de la ZMG	91.48	68.83	160.31	93.93	71.90	165.83	87.64	60.94	148.58
Pública otros estados	87.44	72.14	159.58	91.83	73.92	165.75	85.55	63.27	148.83
Pública dentro de la ZMG	86.69	69.82	156.51	89.49	70.68	160.16	85.19	59.70	144.89
CUCS	89.01	63.84	152.86	93.07	73.29	166.36	87.21	57.57	144.78
Extranjero	89.86	67.86	157.71	89.12	67.78	156.90	89.53	68.67	158.20
Incorporada	88.92	71.58	160.50	92.44	75.64	168.08	86.19	55.21	141.39
Oficial UdeG	89.82	67.71	157.53	93.14	71.88	165.02	87.35	55.93	143.28
Particular fuera de la ZMG	92.44	65.22	157.67	93.83	69.44	163.27	85.76	62.08	147.84

Alumnos

Promedios de los alumnos admitidos a licenciatura, por centro universitario y tipo de escuela de procedencia, calendarios 2017A al 2018A

Cuadro 1.1.102

Centro Universitario / Tipo de Escuela de Procedencia	Calendario escolar								
	2017A			2017B			2018A		
	Estudios previos	Examen PAA	Puntaje Total	Estudios previos	Examen PAA	Puntaje Total	Estudios previos	Examen PAA	Puntaje Total
Particular otros estados	91.88	72.56	164.44	94.97	80.15	175.12	88.73	67.11	155.84
Particular dentro de la ZMG	88.89	65.26	154.15	91.88	80.13	172.01	87.43	62.19	149.62
Pública fuera de la ZMG	90.07	47.66	137.73	93.45	71.93	165.38	89.39	61.08	150.47
Pública otros estados	88.92	57.32	146.24	94.25	77.42	171.67	87.20	64.53	151.73
Pública dentro de la ZMG	84.91	50.96	135.87	92.04	72.10	164.14	85.37	54.17	139.54
CUCSH	86.49	59.17	145.67	89.54	66.01	155.54	84.87	54.22	139.08
Extranjero	85.20	43.20	128.40	82.46	78.08	160.54	89.49	70.44	159.93
Incorporada	87.31	59.79	147.09	87.51	64.70	152.22	84.06	52.74	136.80
Oficial UdeG	86.67	61.18	147.85	90.26	65.34	155.59	85.31	53.76	139.08
Particular fuera de la ZMG	87.24	65.13	152.38	88.02	70.68	158.70	83.72	58.30	142.02
Particular otros estados	83.30	60.40	143.70	90.46	71.24	161.69	86.18	68.48	154.65
Particular dentro de la ZMG	83.78	68.28	152.06	88.18	71.67	159.85	84.47	57.37	141.84
Pública fuera de la ZMG	88.23	61.80	150.04	88.92	64.58	153.50	85.43	52.65	138.07
Pública otros estados	84.46	36.59	121.05	87.28	68.49	155.77	82.68	57.92	140.60
Pública dentro de la ZMG	85.99	61.77	147.76	88.20	61.88	150.08	82.64	51.02	133.67
Centros universitarios regionales	84.67	51.48	136.14	87.76	55.31	143.07	85.04	50.94	135.98
Extranjero	88.47	64.00	152.47	88.04	68.23	156.27	87.38	59.67	147.05
Incorporada	86.81	55.02	141.83	88.63	59.45	148.08	85.47	53.66	139.13
Oficial UdeG	84.85	51.45	136.31	88.32	55.75	144.07	85.55	50.48	136.02
Particular fuera de la ZMG	86.28	56.14	142.42	87.85	58.12	145.97	85.20	52.04	137.25
Particular otros estados	84.11	56.32	140.43	87.00	61.94	148.94	86.24	59.12	145.36
Particular dentro de la ZMG	87.14	61.86	149.00	87.01	64.18	151.20	86.75	55.08	141.83
Pública fuera de la ZMG	83.69	48.64	132.33	86.90	52.29	139.19	83.19	47.84	131.03
Pública otros estados	83.82	51.90	135.73	86.36	54.87	141.24	84.66	56.31	140.97
Pública dentro de la ZMG	85.76	57.45	143.22	87.38	60.95	148.33	84.86	53.31	138.17
CUALTOS	89.18	62.24	151.42	91.31	65.63	156.93	87.29	57.68	144.97
Extranjero	85.00	65.33	150.33	85.06	72.65	157.71	91.22	60.15	151.37
Incorporada	91.38	56.14	147.52	93.95	62.90	156.86	89.82	59.00	148.82
Oficial UdeG	88.59	62.03	150.62	90.96	65.56	156.52	87.24	56.34	143.58
Particular fuera de la ZMG	90.31	66.43	156.74	90.68	64.79	155.46	85.84	57.50	143.34
Particular otros estados	91.80	74.80	166.60	92.49	65.27	157.76	87.01	63.44	150.45
Particular dentro de la ZMG	n.a.	n.a.	n.a.	94.33	82.31	176.65	n.a.	n.a.	n.a.
Pública fuera de la ZMG	90.22	61.94	152.16	91.68	64.65	156.33	87.80	58.46	146.26
Pública otros estados	87.73	65.18	152.91	93.75	78.05	171.80	85.75	63.41	149.16
Pública dentro de la ZMG	76.00	62.00	138.00	76.00	69.00	145.00	-	-	-
CUCIÉNEGA	83.51	45.64	129.15	86.53	50.69	137.22	82.88	46.09	128.98
Extranjero	82.00	47.00	129.00	89.81	56.67	146.48	89.74	63.50	153.24
Incorporada	86.43	35.43	121.86	86.09	52.36	138.46	81.77	40.47	122.23

Alumnos

Promedios de los alumnos admitidos a licenciatura, por centro universitario y tipo de escuela de procedencia, calendarios 2017A al 2018A

Cuadro 1.1.102

Centro Universitario / Tipo de Escuela de Procedencia	Calendario escolar								
	2017A			2017B			2018A		
	Estudios previos	Examen PAA	Puntaje Total	Estudios previos	Examen PAA	Puntaje Total	Estudios previos	Examen PAA	Puntaje Total
Oficial UdeG	84.08	44.98	129.06	88.20	51.43	139.63	84.67	44.93	129.60
Particular fuera de la ZMG	n.a.	n.a.	n.a.	88.83	57.11	145.94	77.20	48.31	125.51
Particular otros estados	83.00	42.25	125.25	89.49	61.26	150.75	84.58	50.23	134.81
Particular dentro de la ZMG	85.00	66.00	151.00	n.a.	n.a.	n.a.	n.a.	n.a.	n.a.
Pública fuera de la ZMG	82.61	45.68	128.29	84.27	49.64	133.91	79.97	46.96	126.93
Pública otros estados	83.77	51.85	135.62	84.93	48.85	133.78	81.69	49.10	130.79
Pública dentro de la ZMG	70.14	40.14	110.29	83.25	54.06	137.31	75.03	55.80	130.83
CUCOSTA	83.85	52.61	136.46	87.21	55.57	142.78	85.05	53.02	138.06
Extranjero	92.00	75.60	167.60	n.a.	n.a.	n.a.	87.00	61.12	148.12
Incorporada	84.94	48.28	133.22	84.04	51.23	135.27	86.03	57.75	143.77
Oficial UdeG	83.87	54.88	138.75	87.52	57.03	144.55	86.88	57.09	143.97
Particular fuera de la ZMG	85.21	51.29	136.50	87.22	59.99	147.21	83.68	50.55	134.22
Particular otros estados	84.79	58.62	143.41	87.84	60.32	148.16	85.12	54.43	139.55
Particular dentro de la ZMG	-	-	-	-	-	-	88.67	63.64	152.30
Pública fuera de la ZMG	82.79	49.00	131.78	87.13	53.67	140.81	83.24	48.11	131.35
Pública otros estados	84.75	54.40	139.15	86.88	54.93	141.82	85.02	53.64	138.66
Pública dentro de la ZMG	97.00	76.00	173.00	n.a.	n.a.	n.a.	86.67	55.85	142.52
CUCOSTASUR	83.38	45.33	128.71	87.66	49.15	136.81	83.65	42.77	126.42
Extranjero	92.00	44.00	136.00	n.a.	n.a.	n.a.	92.00	33.22	125.22
Incorporada	84.86	50.43	135.29	89.25	48.36	137.61	78.44	51.46	129.90
Oficial UdeG	83.05	44.39	127.44	87.90	49.10	137.00	83.87	42.56	126.44
Particular fuera de la ZMG	84.48	50.12	134.60	86.67	46.91	133.57	85.78	41.07	126.84
Particular otros estados	81.20	50.20	131.40	85.74	56.04	141.77	78.66	60.20	138.86
Particular dentro de la ZMG	88.33	57.67	146.00	78.67	54.80	133.46	82.00	57.08	139.08
Pública fuera de la ZMG	85.98	45.65	131.64	87.91	47.00	134.91	82.68	40.23	122.91
Pública otros estados	81.33	54.42	135.75	84.21	57.83	142.04	82.14	50.27	132.41
Pública dentro de la ZMG	74.25	53.00	127.25	81.25	51.31	132.56	79.14	40.81	119.95
CULAGOS	82.64	49.27	131.91	85.97	54.17	140.15	83.37	48.69	132.07
Extranjero	n.a.	n.a.	n.a.	83.33	74.33	157.66	83.83	60.72	144.55
Incorporada	83.75	60.00	143.75	86.92	57.69	144.61	84.83	68.87	153.70
Oficial UdeG	81.83	47.57	129.40	85.86	53.42	139.28	83.51	47.23	130.74
Particular fuera de la ZMG	75.00	64.75	139.75	81.48	60.11	141.59	80.58	54.33	134.91
Particular otros estados	74.75	53.00	127.75	82.25	48.17	130.42	77.50	35.89	113.39
Particular dentro de la ZMG	-	-	-	82.86	48.83	131.69	n.a.	n.a.	n.a.
Pública fuera de la ZMG	84.81	48.90	133.71	87.11	52.20	139.31	84.11	46.92	131.03
Pública otros estados	84.32	55.82	140.14	85.21	63.19	148.40	81.53	57.86	139.40
CUNORTE	81.77	28.22	109.98	83.34	43.98	127.31	82.12	40.07	122.19
Extranjero	n.a.	n.a.	n.a.	87.08	51.39	138.47	n.a.	n.a.	n.a.

Alumnos

Promedios de los alumnos admitidos a licenciatura, por centro universitario y tipo de escuela de procedencia, calendarios 2017A al 2018A

Cuadro 1.1.102

Centro Universitario / Tipo de Escuela de Procedencia	Calendario escolar								
	2017A			2017B			2018A		
	Estudios previos	Examen PAA	Puntaje Total	Estudios previos	Examen PAA	Puntaje Total	Estudios previos	Examen PAA	Puntaje Total
Incorporada	78.50	10.50	89.00	87.05	58.06	145.10	80.81	32.28	113.09
Oficial UdeG	82.50	26.58	109.08	84.27	45.49	129.76	82.98	41.09	124.07
Particular fuera de la ZMG	90.00	43.00	133.00	81.66	40.29	121.95	n.a.	n.a.	n.a.
Particular otros estados	86.00	40.00	126.00	77.81	49.30	127.11	n.a.	n.a.	n.a.
Particular dentro de la ZMG	n.a.	n.a.	n.a.	89.00	46.94	135.94	n.a.	n.a.	n.a.
Pública fuera de la ZMG	81.59	23.55	105.14	79.97	35.67	115.64	80.49	35.90	116.39
Pública otros estados	79.73	35.31	115.04	84.55	46.64	131.20	81.06	40.74	121.80
Pública dentro de la ZMG	92.00	-	92.00	80.29	47.27	127.56	n.a.	n.a.	n.a.
CUSUR	84.67	52.82	137.49	89.67	58.75	148.42	85.33	50.05	135.38
Extranjero	90.50	59.75	150.25	89.54	71.76	161.30	87.92	61.98	149.90
Incorporada	89.69	54.77	144.46	93.77	63.47	157.24	83.63	53.93	137.56
Oficial UdeG	85.16	52.75	137.91	90.10	58.21	148.32	86.16	48.98	135.14
Particular fuera de la ZMG	85.94	55.75	141.69	88.53	57.71	146.23	86.31	50.29	136.60
Particular otros estados	83.20	54.70	137.90	88.85	66.82	155.67	86.77	55.81	142.59
Particular dentro de la ZMG	84.50	50.00	134.50	94.00	38.31	132.31	-	-	-
Pública fuera de la ZMG	82.92	51.24	134.16	88.54	58.11	146.65	83.10	48.06	131.16
Pública otros estados	85.60	57.73	143.33	89.92	63.83	153.75	86.42	59.51	145.93
Pública dentro de la ZMG	85.00	52.50	137.50	91.00	56.33	147.33	-	-	-
CUTONALÁ	86.64	62.13	148.77	88.53	63.43	151.97	85.77	54.17	139.94
Extranjero	-	-	-	-	-	-	74.27	49.65	123.92
Incorporada	85.71	64.17	149.88	87.94	64.83	152.78	84.88	52.00	136.88
Oficial UdeG	86.60	61.89	148.48	88.67	62.90	151.57	85.78	53.69	139.46
Particular fuera de la ZMG	n.a.	n.a.	n.a.	90.67	66.05	156.71	90.78	59.21	149.99
Particular otros estados	86.60	76.80	163.40	87.09	72.12	159.22	89.52	68.62	158.13
Particular dentro de la ZMG	87.21	62.41	149.62	86.71	66.06	152.77	86.76	54.43	141.19
Pública fuera de la ZMG	88.29	56.14	144.43	90.48	62.53	153.01	86.24	51.04	137.28
Pública otros estados	84.94	68.61	153.55	89.23	66.38	155.61	85.45	66.13	151.59
Pública dentro de la ZMG	87.45	60.28	147.73	88.27	62.40	150.67	85.44	53.49	138.93
CUVALLES	83.98	46.21	130.18	88.03	52.01	140.04	83.67	43.05	126.72
Extranjero	76.00	56.00	132.00	89.23	69.22	158.45	n.a.	n.a.	n.a.
Incorporada	81.13	48.38	129.50	83.88	53.27	137.15	77.59	45.44	123.03
Oficial UdeG	84.28	46.77	131.05	88.29	52.59	140.87	83.76	43.02	126.78
Particular fuera de la ZMG	87.25	49.50	136.75	88.00	52.36	140.36	86.67	39.35	126.02
Particular otros estados	n.a.	n.a.	n.a.	80.00	60.03	140.03	79.33	50.52	129.85
Particular dentro de la ZMG	-	-	-	91.00	54.89	145.89	n.a.	n.a.	n.a.
Pública fuera de la ZMG	83.65	47.02	130.66	87.94	50.05	138.00	83.28	42.95	126.23
Pública otros estados	82.57	28.81	111.38	84.53	60.21	144.74	84.79	44.26	129.05

Alumnos

Promedios de los alumnos admitidos a licenciatura, por centro universitario y tipo de escuela de procedencia, calendarios 2017A al 2018A

Cuadro 1.1.102

Centro Universitario / Tipo de Escuela de Procedencia	Calendario escolar								
	2017A			2017B			2018A		
	Estudios previos	Examen PAA	Puntaje Total	Estudios previos	Examen PAA	Puntaje Total	Estudios previos	Examen PAA	Puntaje Total
SUV	82.38	-	82.38	82.60	-	82.60	82.92	-	82.92
Extranjero	60.00	-	60.00	60.00	-	60.00	62.89	-	62.89
Incorporada	81.19	-	81.19	85.71	-	85.71	81.11	-	81.11
Oficial UdeG	84.02	-	84.02	84.13	-	84.13	84.04	-	84.04
Particular fuera de la ZMG	87.17	-	87.17	89.15	-	89.15	86.63	-	86.63
Particular otros estados	81.72	-	81.72	80.95	-	80.95	82.00	-	82.00
Particular dentro de la ZMG	84.75	-	84.75	83.72	-	83.72	84.24	-	84.24
Pública fuera de la ZMG	86.75	-	86.75	80.98	-	80.98	85.67	-	85.67
Pública otros estados	79.87	-	79.87	79.76	-	79.76	81.05	-	81.05
Pública dentro de la ZMG	-	-	-	77.51	-	77.51	80.75	-	80.75
Sin registrar procedencia	79.84	-	79.84	75.00	-	75.00	82.46	-	82.46

Fuente: Coordinación General de Control Escolar.

Corte a: Noviembre (calendario A) y mayo (calendario B) de cada año.

Nota: Todos los promedios se construyeron con base en los registros individuales, por tanto, el puntaje total no es la suma de lo reportado en estudios previos y examen PIENSE.
n.a. = No aplica.

Alumnos

Promedios de los alumnos admitidos a licenciatura, por centro universitario y tipo de escuela de procedencia, calendarios 2018B al 2019B

Cuadro 1.1.103

Centro Universitario / Tipo de Escuela de Procedencia	Calendario escolar								
	2018B			2019A			2019B		
	Estudios Previos	Examen PAA	Puntaje Total	Estudios Previos	Examen PAA	Puntaje Total	Estudios Previos	Examen PAA	Puntaje Total
Centros universitarios y SUV	89.46	56.37	145.84	87.61	55.14	142.75	86.31	60.96	147.27
Extranjero	85.11	52.75	137.86	86.72	61.01	147.73	73.48	58.93	132.41
Incorporada	89.97	59.41	149.39	87.58	57.59	145.17	86.14	60.42	146.56
Oficial UdeG	90.29	58.72	149.02	88.25	55.88	144.13	87.47	61.68	149.15
Particular fuera de la ZMG	88.60	55.19	143.79	87.05	46.17	133.22	87.96	64.36	152.33
Particular otros estados	87.74	49.41	137.16	85.95	47.34	133.29	85.21	62.68	147.89
Particular dentro de la ZMG	88.79	58.93	147.72	87.27	58.01	145.28	86.62	63.73	150.35
Pública fuera de la ZMG	88.32	51.24	139.55	85.84	50.44	136.28	87.21	58.66	145.87
Pública otros estados	86.86	47.31	134.18	85.72	54.14	139.86	85.43	61.79	147.23
Pública dentro de la ZMG	88.16	54.50	142.66	87.47	59.56	147.03	82.58	55.70	138.28
Sin registrar procedencia	94.00	72.08	166.08	0.00	0.00	0.00	0.00	0.00	0.00
Centros universitarios	89.67	58.22	147.90	87.78	57.44	145.22	89.63	60.96	150.59
Extranjero	87.62	58.02	145.64	87.64	63.15	150.80	86.95	58.93	145.89
Incorporada	90.24	61.67	151.91	87.77	59.71	147.48	88.17	60.42	148.59
Oficial UdeG	90.41	60.02	150.43	88.35	57.42	145.77	90.15	61.68	151.83
Particular fuera de la ZMG	88.72	57.70	146.42	86.92	52.21	139.13	90.16	64.36	154.52
Particular otros estados	89.02	59.39	148.41	87.15	63.93	151.08	88.49	62.68	151.16
Particular dentro de la ZMG	89.31	64.21	153.52	87.61	63.54	151.15	89.92	63.73	153.64
Pública fuera de la ZMG	88.33	51.42	139.75	85.84	50.48	136.31	89.82	58.66	148.48
Pública otros estados	87.27	50.30	137.57	86.14	58.26	144.39	89.18	61.79	150.97
Pública dentro de la ZMG	88.30	55.31	143.61	87.58	60.81	148.39	84.35	55.70	140.04
Sin registrar procedencia	94.00	72.08	166.08	-	-	-	-	-	-
Centros universitarios temáticos	90.81	64.28	155.09	88.74	61.66	150.40	90.46	66.31	156.77
Extranjero	87.92	61.31	149.23	87.20	63.71	150.91	84.68	58.11	142.79
Incorporada	90.30	63.21	153.52	88.11	60.73	148.85	89.93	66.84	156.78
Oficial UdeG	91.45	64.95	156.40	89.13	60.98	150.11	91.24	67.04	158.27
Particular fuera de la ZMG	89.57	65.66	155.23	89.04	62.97	152.01	89.99	69.65	159.64
Particular otros estados	90.04	69.49	159.53	87.94	68.14	156.08	89.91	68.56	158.47
Particular dentro de la ZMG	89.40	66.83	156.23	87.86	64.07	151.93	89.00	69.67	158.66
Pública fuera de la ZMG	91.69	62.01	153.71	89.26	60.64	149.90	91.12	64.33	155.45
Pública otros estados	88.60	58.29	146.88	87.31	65.26	152.57	89.82	65.05	154.87
Pública dentro de la ZMG	88.91	58.93	147.84	87.90	61.00	148.90	88.20	61.12	149.33
Sin registrar procedencia	94.00	72.08	166.08	-	-	-	-	-	-
CUAAD	90.32	65.36	155.68	88.50	62.88	151.38	89.68	66.55	156.23
Extranjero	87.28	71.97	159.25	89.29	66.25	155.54	83.88	49.78	133.67
Incorporada	90.31	59.84	150.14	88.57	58.88	147.45	91.04	64.03	155.06

Alumnos

Promedios de los alumnos admitidos a licenciatura, por centro universitario y tipo de escuela de procedencia, calendarios 2018B al 2019B

Cuadro 1.1.103

Centro Universitario / Tipo de Escuela de Procedencia	Calendario escolar								
	2018B			2019A			2019B		
	Estudios Previos	Examen PAA	Puntaje Total	Estudios Previos	Examen PAA	Puntaje Total	Estudios Previos	Examen PAA	Puntaje Total
Oficial UdeG	91.35	64.86	156.21	89.61	62.31	151.92	91.31	68.18	159.49
Particular dentro de la ZMG	88.84	70.37	159.21	86.83	66.24	153.07	87.83	67.84	155.68
Particular fuera de la ZMG	89.83	76.39	166.22	85.00	59.58	144.58	86.93	66.98	153.91
Particular otros estados	88.49	66.79	155.29	86.98	67.03	154.01	88.53	58.87	147.40
Pública dentro de la ZMG	86.75	62.48	149.23	85.13	63.32	148.45	86.89	66.61	153.49
Pública fuera de la ZMG	91.42	67.35	158.77	89.53	60.58	150.11	87.26	65.14	152.40
Pública otros estados	87.41	66.06	153.47	85.41	62.51	147.93	87.19	62.91	150.10
CUCBA	87.98	56.05	144.03	85.44	51.92	137.36	88.85	60.73	149.59
Extranjero	89.88	62.83	152.72	83.66	53.07	136.72	86.50	67.12	153.62
Incorporada	86.12	53.21	139.33	84.92	51.34	136.26	86.09	58.57	144.65
Oficial UdeG	88.94	56.31	145.25	86.01	51.65	137.66	89.50	60.73	150.23
Particular fuera de la ZMG	86.60	57.99	144.59	79.57	55.81	135.38	87.62	58.58	146.20
Particular otros estados	84.70	58.50	143.20	84.94	55.26	140.20	88.19	63.84	152.04
Particular dentro de la ZMG	86.62	57.66	144.28	85.14	53.54	138.68	87.30	64.96	152.26
Pública fuera de la ZMG	89.14	52.48	141.62	85.59	47.10	132.68	90.62	55.98	146.60
Pública otros estados	86.77	57.39	144.16	82.54	54.56	137.10	88.92	64.18	153.10
Pública dentro de la ZMG	83.96	52.97	136.93	84.04	52.63	136.67	86.08	56.78	142.86
CUCEA	90.88	64.03	154.90	88.10	58.37	146.47	91.05	66.34	157.39
Extranjero	88.96	67.69	156.65	85.20	62.64	147.84	86.46	74.71	161.16
Incorporada	90.01	62.10	152.10	87.68	57.28	144.97	90.10	67.11	157.21
Oficial UdeG	91.20	63.94	155.14	88.30	57.98	146.29	91.52	66.07	157.59
Particular fuera de la ZMG	89.50	64.31	153.81	90.67	58.03	148.70	91.50	73.37	164.87
Particular otros estados	89.82	68.97	158.78	87.34	64.33	151.67	89.10	69.67	158.77
Particular dentro de la ZMG	89.48	65.12	154.59	87.15	59.94	147.09	88.47	67.06	155.53
Pública fuera de la ZMG	93.17	62.78	155.95	89.91	59.72	149.63	92.65	65.66	158.31
Pública otros estados	89.83	67.21	157.04	86.67	61.65	148.33	91.08	69.81	160.89
Pública dentro de la ZMG	90.30	61.63	151.94	88.27	56.66	144.93	90.87	64.57	155.44
Sin registrar procedencia	94.00	72.08	166.08	-	-	-	-	-	-
CUCEI	92.19	71.42	163.60	89.72	66.59	156.31	92.16	74.10	166.26
Extranjero	90.81	74.98	165.79	89.76	69.20	158.97	93.20	76.69	169.89
Incorporada	92.25	71.63	163.87	88.51	66.27	154.78	91.22	76.15	167.38
Oficial UdeG	92.56	70.98	163.54	90.05	65.68	155.73	92.46	73.60	166.06
Particular fuera de la ZMG	93.36	73.18	166.53	91.00	64.64	155.64	94.23	76.09	170.33
Particular otros estados	91.33	76.32	167.65	89.28	72.12	161.40	91.68	78.57	170.25
Particular dentro de la ZMG	91.14	72.33	163.47	89.17	67.97	157.14	91.16	76.28	167.43
Pública fuera de la ZMG	94.09	69.99	164.08	90.76	68.76	159.52	94.04	72.08	166.11

Alumnos

Promedios de los alumnos admitidos a licenciatura, por centro universitario y tipo de escuela de procedencia, calendarios 2018B al 2019B

Cuadro 1.1.103

Centro Universitario / Tipo de Escuela de Procedencia	Calendario escolar								
	2018B			2019A			2019B		
	Estudios Previos	Examen PAA	Puntaje Total	Estudios Previos	Examen PAA	Puntaje Total	Estudios Previos	Examen PAA	Puntaje Total
Pública otros estados	91.24	72.76	164.00	88.78	69.16	157.94	91.00	74.39	165.40
Pública dentro de la ZMG	89.64	69.97	159.60	88.67	67.47	156.15	90.67	73.43	164.10
CUCS	92.09	63.22	155.30	91.42	69.42	160.84	91.26	66.72	157.98
Extranjero	90.97	65.08	156.05	91.00	72.55	163.55	80.97	29.72	110.69
Incorporada	91.35	64.44	155.79	91.72	69.79	161.51	91.27	68.59	159.87
Oficial UdeG	92.82	65.74	158.56	91.74	68.08	159.81	92.27	69.90	162.17
Particular fuera de la ZMG	93.03	70.51	163.54	95.83	69.06	164.89	91.70	73.88	165.58
Particular otros estados	93.47	68.97	162.44	91.09	78.97	170.06	93.40	70.59	163.99
Particular dentro de la ZMG	91.00	68.97	159.97	90.88	75.92	166.81	92.02	72.26	164.28
Pública fuera de la ZMG	92.83	63.84	156.67	93.98	72.99	166.97	91.73	63.66	155.39
Pública otros estados	88.90	46.30	135.20	90.39	73.83	164.21	92.56	66.48	159.04
Pública dentro de la ZMG	89.27	43.03	132.31	89.20	66.72	155.91	85.43	50.02	135.45
CUCSH	89.41	60.06	149.47	87.97	58.61	146.58	89.77	63.39	153.17
Extranjero	82.11	37.53	119.64	88.33	57.22	145.55	77.07	50.66	127.73
Incorporada	88.79	58.90	147.69	86.89	58.33	145.21	89.89	66.62	156.50
Oficial UdeG	90.39	62.28	152.68	88.35	57.98	146.33	90.36	63.73	154.09
Particular fuera de la ZMG	87.87	62.54	150.40	88.95	64.94	153.88	87.98	68.99	156.97
Particular otros estados	89.90	64.16	154.07	87.23	70.90	158.13	88.56	69.83	158.40
Particular dentro de la ZMG	87.52	63.24	150.76	87.50	63.02	150.51	87.20	69.60	156.80
Pública fuera de la ZMG	88.63	56.09	144.72	87.68	56.88	144.56	90.44	63.46	153.89
Pública otros estados	85.70	41.26	126.95	85.90	61.91	147.81	88.17	52.52	140.69
Pública dentro de la ZMG	88.31	55.90	144.21	88.04	56.07	144.10	89.30	55.31	144.61
Centros universitarios regionales	88.27	50.68	138.94	86.20	50.43	136.62	88.79	55.61	144.40
Extranjero	87.13	52.66	139.79	88.42	62.19	150.62	89.23	59.75	148.98
Incorporada	90.09	57.70	147.79	86.77	56.65	143.42	86.41	54.00	140.41
Oficial UdeG	88.92	52.96	141.88	86.92	50.81	137.73	89.06	56.32	145.38
Particular fuera de la ZMG	88.04	51.31	139.35	86.01	47.59	133.60	90.32	59.08	149.40
Particular otros estados	87.04	39.62	126.66	85.04	52.62	137.65	87.06	56.79	143.85
Particular dentro de la ZMG	88.61	43.91	132.52	85.79	58.98	144.77	90.83	57.79	148.62
Pública fuera de la ZMG	87.63	49.25	136.88	84.85	47.55	132.39	88.53	52.99	141.51
Pública otros estados	86.20	43.83	130.03	84.51	49.53	134.03	88.54	58.53	147.07
Pública dentro de la ZMG	86.15	42.66	128.81	85.62	59.55	145.17	80.49	50.28	130.76
CUALTOS	91.90	65.50	157.40	90.35	61.22	151.57	92.64	68.51	161.14
Extranjero	84.74	16.92	101.66	86.05	62.31	148.35	94.45	72.81	167.26
Incorporada	94.25	66.25	160.50	91.52	56.94	148.46	93.45	68.97	162.42
Oficial UdeG	91.60	65.54	157.14	90.31	61.28	151.59	92.37	68.96	161.33

Alumnos

Promedios de los alumnos admitidos a licenciatura, por centro universitario y tipo de escuela de procedencia, calendarios 2018B al 2019B

Cuadro 1.1.103

Centro Universitario / Tipo de Escuela de Procedencia	Calendario escolar								
	2018B			2019A			2019B		
	Estudios Previos	Examen PAA	Puntaje Total	Estudios Previos	Examen PAA	Puntaje Total	Estudios Previos	Examen PAA	Puntaje Total
Particular fuera de la ZMG	90.44	68.49	158.94	89.14	65.18	154.31	93.53	70.45	163.98
Particular otros estados	86.50	68.14	154.64	90.60	66.75	157.35	94.58	87.13	181.71
Particular dentro de la ZMG	67.00	43.83	110.83	-	-	-	-	-	-
Pública fuera de la ZMG	92.65	64.46	157.11	90.51	59.61	150.12	92.78	64.53	157.31
Pública otros estados	91.94	65.59	157.53	91.10	75.45	166.55	92.08	70.22	162.30
CUCIÉNEGA	87.06	47.66	134.72	84.86	45.37	130.23	87.84	50.89	138.73
Extranjero	89.73	55.33	145.06	93.01	58.88	151.89	85.46	59.42	144.87
Incorporada	84.23	45.47	129.69	83.18	44.81	127.99	87.13	53.27	140.41
Oficial UdeG	88.11	47.99	136.10	85.95	44.14	130.09	88.96	51.52	140.47
Particular fuera de la ZMG	87.80	48.77	136.57	79.00	44.01	123.01	83.40	57.35	140.75
Particular otros estados	81.34	48.08	129.42	74.00	48.92	122.92	80.61	49.90	130.52
Particular dentro de la ZMG	87.91	62.83	150.74	85.67	54.00	139.67	-	-	-
Pública fuera de la ZMG	85.58	48.21	133.79	82.57	46.96	129.54	86.26	50.63	136.88
Pública otros estados	87.87	43.33	131.20	86.01	47.27	133.28	89.38	46.52	135.90
Pública dentro de la ZMG	79.78	51.66	131.44	76.62	56.95	133.57	80.22	51.62	131.84
CUCOSTA	87.97	53.46	141.43	84.35	47.15	131.50	87.98	54.53	142.51
Extranjero	85.68	53.32	139.00	85.17	53.17	138.34	85.64	46.71	132.35
Incorporada	85.75	60.02	145.77	81.41	52.47	133.89	88.45	56.85	145.30
Oficial UdeG	88.51	56.12	144.63	85.64	48.81	134.45	88.87	56.28	145.15
Particular fuera de la ZMG	87.75	54.35	142.10	85.47	44.83	130.30	88.42	54.88	143.30
Particular otros estados	87.54	52.75	140.29	84.85	50.01	134.86	89.67	58.90	148.57
Particular dentro de la ZMG	94.74	53.96	148.70	84.60	53.81	138.41	-	-	-
Pública fuera de la ZMG	87.57	50.59	138.16	83.51	45.20	128.71	86.81	52.05	138.86
Pública otros estados	88.12	52.94	141.06	83.15	46.35	129.50	87.91	54.61	142.52
Pública dentro de la ZMG	82.00	59.86	141.86	76.80	57.53	134.33	72.00	45.08	117.08
CUCOSTASUR	88.49	49.54	138.03	85.03	43.46	128.49	89.71	53.89	143.60
Extranjero	87.84	59.19	147.03	95.21	74.50	169.71	88.77	65.61	154.38
Incorporada	82.08	41.88	123.95	84.27	39.92	124.19	80.08	52.08	132.16
Oficial UdeG	88.88	50.26	139.14	84.96	43.35	128.30	90.06	54.47	144.53
Particular fuera de la ZMG	88.65	42.44	131.09	85.27	39.67	124.94	89.03	51.48	140.52
Particular otros estados	81.97	51.94	133.90	83.21	50.94	134.15	85.94	55.68	141.63
Particular dentro de la ZMG	86.54	59.11	145.65	89.33	51.78	141.11	91.67	54.00	145.67
Pública fuera de la ZMG	88.49	46.57	135.06	85.89	43.73	129.62	89.05	49.53	138.58
Pública otros estados	85.80	52.18	137.98	82.99	47.53	130.52	87.95	58.83	146.78
Pública dentro de la ZMG	83.27	55.43	138.70	82.14	43.08	125.22	83.50	51.46	134.96

Alumnos

Promedios de los alumnos admitidos a licenciatura, por centro universitario y tipo de escuela de procedencia, calendarios 2018B al 2019B

Cuadro 1.1.103

Centro Universitario / Tipo de Escuela de Procedencia	Calendario escolar								
	2018B			2019A			2019B		
	Estudios Previos	Examen PAA	Puntaje Total	Estudios Previos	Examen PAA	Puntaje Total	Estudios Previos	Examen PAA	Puntaje Total
CULAGOS	86.98	52.01	138.99	85.50	50.06	135.56	86.87	52.69	139.56
Extranjero	n.a	n.a	0.00	90.60	61.75	152.35	-	-	-
Incorporada	90.85	60.48	151.33	84.19	56.73	140.91	90.31	62.50	152.81
Oficial UdeG	87.34	51.93	139.27	85.57	48.85	134.42	86.84	52.65	139.49
Particular fuera de la ZMG	82.35	57.86	140.20	84.56	56.03	140.58	86.04	50.04	136.08
Particular otros estados	82.93	56.52	139.45	91.91	53.96	145.87	77.40	46.12	123.52
Particular dentro de la ZMG	78.00	47.25	125.25	82.00	65.92	147.92	-	-	-
Pública fuera de la ZMG	87.34	49.69	137.03	86.30	47.38	133.68	87.07	50.51	137.58
Pública otros estados	82.54	54.83	137.36	83.01	59.86	142.87	86.20	61.10	147.31
CUNORTE	83.71	25.87	109.58	82.78	39.69	122.47	84.30	41.92	126.22
Extranjero	91.36	46.79	138.15	-	-	-	89.00	36.25	125.25
Incorporada	83.10	5.40	88.49	82.39	44.75	127.14	75.56	0.00	75.56
Oficial UdeG	83.62	28.41	112.03	83.22	40.07	123.29	84.41	45.46	129.87
Particular fuera de la ZMG	84.16	17.29	101.45	89.00	23.50	112.50	97.00	70.42	167.42
Particular otros estados	90.43	7.34	97.78	85.28	35.87	121.15	84.12	31.78	115.90
Particular dentro de la ZMG	88.60	11.81	100.41	82.35	43.81	126.15	91.00	51.50	142.50
Pública fuera de la ZMG	82.21	24.45	106.66	81.90	38.89	120.80	82.85	35.05	117.90
Pública otros estados	82.99	34.73	117.71	82.69	40.19	122.88	85.17	42.92	128.09
Pública dentro de la ZMG	83.42	5.42	88.85	79.46	39.17	118.62	76.00	39.46	115.46
CUSUR	90.37	54.92	145.29	86.92	51.14	138.06	90.74	59.88	150.61
Extranjero	84.50	65.48	149.98	89.56	64.51	154.07	94.28	66.25	160.53
Incorporada	92.47	54.77	147.24	90.55	53.52	144.07	92.37	66.88	159.24
Oficial UdeG	91.51	57.71	149.22	87.67	51.29	138.97	91.39	59.19	150.58
Particular fuera de la ZMG	89.32	51.43	140.74	87.93	50.82	138.75	88.46	60.04	148.50
Particular otros estados	84.88	26.56	111.43	84.36	54.11	138.47	91.59	57.35	148.94
Pública fuera de la ZMG	89.13	56.35	145.48	85.11	49.96	135.07	89.51	60.14	149.65
Pública otros estados	88.74	43.71	132.44	84.80	51.79	136.59	90.59	63.49	154.08
CUTONALÁ	90.13	62.35	152.48	88.42	60.25	148.67	90.05	65.49	155.53
Extranjero	92.89	20.00	112.89	92.40	88.58	180.98	90.18	65.79	155.97
Incorporada	89.97	65.23	155.20	87.85	62.49	150.34	90.07	63.93	154.00
Oficial UdeG	90.21	61.89	152.10	88.59	59.42	148.02	89.94	65.42	155.37
Particular fuera de la ZMG	89.11	61.73	150.84	85.20	54.25	139.45	96.00	66.36	162.36
Particular otros estados	91.94	72.06	163.99	85.93	65.42	151.36	90.40	70.79	161.19
Particular dentro de la ZMG	89.24	64.40	153.64	86.84	61.36	148.20	89.84	67.86	157.69
Pública fuera de la ZMG	92.54	60.18	152.71	92.57	66.24	158.82	92.97	62.94	155.91
Pública otros estados	91.39	65.68	157.07	88.62	62.78	151.40	87.03	70.31	157.34

Alumnos

Promedios de los alumnos admitidos a licenciatura, por centro universitario y tipo de escuela de procedencia, calendarios 2018B al 2019B

Cuadro 1.1.103

Centro Universitario / Tipo de Escuela de Procedencia	Calendario escolar								
	2018B			2019A			2019B		
	Estudios Previos	Examen PAA	Puntaje Total	Estudios Previos	Examen PAA	Puntaje Total	Estudios Previos	Examen PAA	Puntaje Total
Pública dentro de la ZMG	88.64	61.25	149.89	88.24	62.24	150.48	90.71	63.76	154.47
CUVALLES	88.60	49.05	137.65	86.56	47.38	133.94	89.00	52.72	141.72
Extranjero	n.a	n.a	0.00	85.67	61.83	147.50	86.06	65.15	151.20
Incorporada	85.27	53.00	138.27	85.49	53.50	138.99	80.29	61.47	141.77
Oficial UdeG	88.90	52.15	141.05	87.01	47.83	134.83	88.69	52.96	141.65
Particular fuera de la ZMG	n.a	n.a	n.a	-	-	-	91.00	50.70	141.70
Particular otros estados	97.00	79.17	176.17	82.00	51.83	133.83	89.22	53.48	142.70
Particular dentro de la ZMG	0.00	0.00	0.00	87.00	58.50	145.50	-	-	-
Pública fuera de la ZMG	89.14	50.04	139.18	85.90	45.63	131.54	89.46	51.50	140.95
Pública otros estados	83.57	18.09	101.66	85.92	51.58	137.49	90.51	58.79	149.30
Pública dentro de la ZMG	-	-	-	87.67	48.58	136.25	-	-	-
SUV	82.98	-	82.98	83.48	-	83.48	83.00	-	83.00
Extranjero	60.00	-	60.00	60.00	-	60.00	60.00	-	60.00
Incorporada	82.86	-	82.86	82.27	-	82.27	84.11	-	84.11
Oficial UdeG	84.99	-	84.99	84.70	-	84.70	84.80	-	84.80
Particular fuera de la ZMG	85.98	-	85.98	88.06	-	88.06	85.77	-	85.77
Particular otros estados	81.41	-	81.41	82.48	-	82.48	81.94	-	81.94
Particular dentro de la ZMG	83.01	-	83.01	83.61	-	83.61	83.33	-	83.33
Pública fuera de la ZMG	85.50	-	85.50	88.00	-	88.00	84.59	-	84.59
Pública otros estados	80.33	-	80.33	79.71	-	79.71	81.69	-	81.69
Pública dentro de la ZMG	78.58	-	78.58	81.90	-	81.90	80.82	-	80.82

Fuente: Coordinación General de Control Escolar.

Corte a: Noviembre (calendario A) y mayo (calendario B) de cada año.

Notas: Todos los promedios se construyeron con base en los registros individuales, por tanto, el puntaje total no es la suma de lo reportado en estudios previos y examen PIENSE.
n.a. = No aplica.

Alumnos

Promedios de los alumnos admitidos a licenciatura, por centro universitario y tipo de escuela de procedencia, calendarios 2020A al 2021A

Cuadro 1.1.104

Centro Universitario / Tipo de Escuela de Procedencia	Calendario escolar								
	2020A			2020B			2021A		
	Estudios previos	Examen PAA	Puntaje Total	Estudios Previos	Examen PAA	Puntaje Total	Estudios previos	Examen PAA	Puntaje Total
Centros universitarios y SUV	85.40	53.22	138.63	90.38	63.29	153.68	89.53	-	89.53
Extranjero	74.67	53.59	128.26	81.80	76.66	158.46	82.94	-	82.94
Incorporada	83.29	52.80	136.09	91.05	64.69	155.75	90.32	-	90.32
Oficial UdeG	86.11	53.18	139.29	91.29	64.40	155.70	90.19	-	90.19
Particular fuera de la ZMG	86.01	53.95	139.96	89.84	62.01	151.84	89.25	-	89.25
Particular otros estados	85.35	54.25	139.60	89.26	68.18	157.44	88.37	-	88.37
Particular dentro de la ZMG	85.27	49.16	134.42	89.50	66.22	155.72	89.68	-	89.68
Pública fuera de la ZMG	86.48	52.99	139.47	88.37	56.84	145.21	87.55	-	87.55
Pública otros estados	83.43	53.25	136.68	87.87	64.58	152.45	83.64	-	83.64
Pública dentro de la ZMG	80.39	55.59	135.98	88.39	55.06	143.46	87.27	-	87.27
Sin registrar procedencia	86.45	52.46	138.91	85.55	-	85.55	82.80	-	82.80
Centros universitarios	87.59	53.22	140.82	90.73	63.29	154.03	89.91	-	89.91
Extranjero	89.35	53.59	142.94	91.14	76.66	167.80	90.47	-	90.47
Incorporada	85.75	52.80	138.55	91.37	64.69	156.06	90.59	-	90.59
Oficial UdeG	88.09	53.18	141.27	91.49	64.40	155.89	90.37	-	90.37
Particular fuera de la ZMG	88.35	53.95	142.30	90.15	62.01	152.16	89.54	-	89.54
Particular otros estados	87.31	54.25	141.56	90.44	68.18	158.61	89.65	-	89.65
Particular dentro de la ZMG	85.36	49.16	134.52	90.21	66.22	156.43	90.40	-	90.40
Pública fuera de la ZMG	87.83	52.99	140.82	88.47	56.84	145.31	87.64	-	87.64
Pública otros estados	85.86	53.25	139.10	88.88	64.58	153.46	84.07	-	84.07
Pública dentro de la ZMG	82.38	55.59	137.97	88.93	55.06	144.00	88.19	-	88.19
Sin registrar procedencia	83.92	49.75	133.67	99.10	-	99.10	82.80	-	82.80
Centros universitarios temáticos	88.79	53.00	141.79	91.99	67.15	159.14	90.98	-	90.98
Extranjero	88.38	53.93	142.31	92.69	76.11	168.80	89.74	-	89.74
Incorporada	88.45	52.97	141.42	91.81	66.49	158.30	90.88	-	90.88
Oficial UdeG	89.35	53.02	142.37	92.60	67.81	160.41	91.30	-	91.30
Particular fuera de la ZMG	89.39	55.36	144.75	91.08	67.91	158.99	91.37	-	91.37
Particular otros estados	87.35	54.63	141.98	91.13	72.66	163.79	91.29	-	91.29
Particular dentro de la ZMG	87.80	52.14	139.94	90.42	68.40	158.82	90.48	-	90.48
Pública fuera de la ZMG	89.02	52.49	141.51	91.05	59.12	150.17	91.78	-	91.78
Pública otros estados	86.76	53.14	139.90	91.17	70.01	161.17	84.19	-	84.19
Pública dentro de la ZMG	87.10	52.61	139.71	89.22	58.48	147.70	88.23	-	88.23
Sin registrar procedencia	86.65	53.03	139.68	99.10	-	99.10	83.37	-	83.37
CUAAD	89.18	53.57	142.75	90.23	70.14	160.37	91.55	-	91.55
Extranjero	84.88	41.96	126.84	88.59	75.21	163.79	77.61	-	77.61
Incorporada	89.80	53.41	143.21	90.64	70.15	160.78	92.17	-	92.17
Oficial UdeG	89.98	53.76	143.74	91.68	69.20	160.88	92.17	-	92.17
Particular dentro de la ZMG	86.93	50.59	137.51	89.78	62.72	152.50	92.08	-	92.08
Particular fuera de la ZMG	90.20	60.79	150.99	89.42	72.68	162.10	88.68	-	88.68
Particular otros estados	86.36	57.38	143.73	88.94	71.95	160.89	90.41	-	90.41
Pública dentro de la ZMG	88.44	53.80	142.24	90.68	73.70	164.38	95.22	-	95.22

Alumnos

Promedios de los alumnos admitidos a licenciatura, por centro universitario y tipo de escuela de procedencia, calendarios 2020A al 2021A

Cuadro 1.1.104

Centro Universitario / Tipo de Escuela de Procedencia	Calendario escolar								
	2020A			2020B			2021A		
	Estudios previos	Examen PAA	Puntaje Total	Estudios Previos	Examen PAA	Puntaje Total	Estudios previos	Examen PAA	Puntaje Total
Pública fuera de la ZMG	88.23	51.31	139.54	88.74	72.87	161.61	84.12	-	84.12
Pública otros estados	86.45	52.46	138.91	86.67	71.86	158.54	90.42	-	90.42
Sin registrar procedencia	-	-	-	99.10	-	99.10	-	-	0.00
CUCBA	86.13	53.00	139.13	88.70	56.70	145.40	87.48	-	87.48
Extranjero	83.27	53.86	137.14	84.92	61.04	145.96	89.98	-	89.98
Incorporada	83.97	53.70	137.67	86.66	52.12	138.78	87.30	-	87.30
Oficial UdeG	86.97	53.32	140.29	89.75	56.60	146.34	87.88	-	87.88
Particular fuera de la ZMG	88.00	55.48	143.48	91.08	56.87	147.95	93.75	-	93.75
Particular otros estados	84.28	49.96	134.23	86.07	61.31	147.38	87.66	-	87.66
Particular dentro de la ZMG	85.36	54.03	139.39	86.40	59.99	146.39	85.77	-	85.77
Pública fuera de la ZMG	85.53	51.02	136.55	88.71	50.93	139.63	89.14	-	89.14
Pública otros estados	84.68	54.44	139.11	87.69	57.00	144.69	83.13	-	83.13
Pública dentro de la ZMG	83.92	49.75	133.67	86.55	58.01	144.55	85.79	-	85.79
CUCEA	88.08	53.02	141.10	93.57	-	93.57	90.38	-	90.38
Extranjero	91.59	62.58	154.17	95.53	-	95.53	89.80	-	89.80
Incorporada	87.57	52.36	139.93	93.15	-	93.15	89.72	-	89.72
Oficial UdeG	88.54	52.93	141.47	93.68	-	93.68	90.48	-	90.48
Particular fuera de la ZMG	87.61	48.88	136.49	93.35	-	93.35	91.81	-	91.81
Particular otros estados	86.01	54.80	140.81	92.67	-	92.67	90.81	-	90.81
Particular dentro de la ZMG	87.32	53.59	140.92	92.41	-	92.41	90.14	-	90.14
Pública fuera de la ZMG	89.51	51.74	141.26	95.17	-	95.17	90.58	-	90.58
Pública otros estados	85.59	52.68	138.27	94.40	-	94.40	-	-	0.00
Pública dentro de la ZMG	87.17	52.95	140.12	93.11	-	93.11	89.47	-	89.47
Sin registrar procedencia	86.65	53.03	139.68	-	-	0.00	-	-	0.00
CUCEI	89.89	52.81	142.70	93.10	74.03	167.13	91.65	-	91.65
Extranjero	89.50	60.19	149.69	99.05	91.42	190.46	99.74	-	99.74
Incorporada	89.44	52.28	141.71	94.38	78.76	173.14	91.37	-	91.37
Oficial UdeG	90.25	52.65	142.91	93.10	73.89	166.99	91.79	-	91.79
Particular fuera de la ZMG	90.75	51.49	142.24	88.07	76.38	164.44	92.02	-	92.02
Particular otros estados	89.76	56.02	145.78	92.51	75.93	168.44	91.72	-	91.72
Particular dentro de la ZMG	88.85	50.53	139.38	93.01	73.93	166.94	91.19	-	91.19
Pública fuera de la ZMG	92.06	56.17	148.23	91.90	76.75	168.65	93.52	-	93.52
Pública otros estados	88.86	52.25	141.11	92.46	78.73	171.19	89.20	-	89.20
Pública dentro de la ZMG	88.13	54.44	142.57	91.92	69.30	161.21	90.11	-	90.11
CUCS	91.78	52.93	144.71	91.68	66.75	158.43	93.19	-	93.19
Extranjero	93.98	46.86	140.84	93.32	80.27	173.59	95.00	-	95.00
Incorporada	91.83	54.90	146.73	92.31	68.93	161.24	94.61	-	94.61
Oficial UdeG	92.17	52.82	144.99	92.80	67.57	160.37	94.10	-	94.10
Particular fuera de la ZMG	91.75	64.27	156.02	93.11	67.73	160.84	92.44	-	92.44
Particular otros estados	91.20	56.85	148.05	93.73	78.14	171.87	95.37	-	95.37
Particular dentro de la ZMG	91.43	51.82	143.26	91.77	72.11	163.87	92.85	-	92.85

Alumnos

Promedios de los alumnos admitidos a licenciatura, por centro universitario y tipo de escuela de procedencia, calendarios 2020A al 2021A

Cuadro 1.1.104

Centro Universitario / Tipo de Escuela de Procedencia	Calendario escolar								
	2020A			2020B			2021A		
	Estudios previos	Examen PAA	Puntaje Total	Estudios Previos	Examen PAA	Puntaje Total	Estudios previos	Examen PAA	Puntaje Total
Pública fuera de la ZMG	91.63	49.68	141.30	88.69	56.96	145.66	93.68	-	93.68
Pública otros estados	90.43	54.26	144.69	92.00	75.39	167.39	87.27	-	87.27
Pública dentro de la ZMG	89.56	52.13	141.69	85.91	54.93	140.84	86.58	-	86.58
CUCSH	87.67	52.69	140.36	90.93	65.79	156.72	89.73	-	89.73
Extranjero	87.08	58.10	145.18	-	-	0.00	90.99	-	90.99
Incorporada	88.09	51.18	139.27	90.07	66.41	156.47	89.67	-	89.67
Oficial UdeG	88.18	52.65	140.83	91.43	64.60	156.02	90.05	-	90.05
Particular fuera de la ZMG	88.00	51.27	139.27	90.25	69.35	159.60	89.49	-	89.49
Particular otros estados	86.51	52.79	139.30	90.81	70.66	161.47	87.88	-	87.88
Particular dentro de la ZMG	86.93	52.27	139.20	89.87	66.45	156.32	90.12	-	90.12
Pública fuera de la ZMG	87.14	55.03	142.17	91.22	66.21	157.43	89.35	-	89.35
Pública otros estados	84.54	52.78	137.31	88.73	68.81	157.54	82.60	-	82.60
Pública dentro de la ZMG	85.35	52.61	137.96	88.15	70.02	158.17	88.01	-	88.01
Sin registrar procedencia	-	-	-	-	-	-	83.37	-	83.37
Centros universitarios regionales	86.40	53.45	139.85	88.56	57.47	146.02	87.88	-	87.88
Extranjero	90.31	53.25	143.57	73.47	77.90	151.37	91.34	-	91.34
Incorporada	83.06	52.62	135.68	89.24	60.65	149.90	89.41	-	89.41
Oficial UdeG	86.84	53.33	140.17	89.46	58.06	147.52	88.36	-	88.36
Particular fuera de la ZMG	87.31	52.54	139.84	89.16	57.98	147.14	88.32	-	88.32
Particular otros estados	87.27	53.87	141.14	87.17	58.65	145.83	87.24	-	87.24
Particular dentro de la ZMG	82.92	46.17	129.09	87.33	49.65	136.98	89.91	-	89.91
Pública fuera de la ZMG	86.64	53.48	140.13	87.84	56.30	144.14	86.19	-	86.19
Pública otros estados	84.96	53.35	138.31	86.27	60.63	146.89	83.98	-	83.98
Pública dentro de la ZMG	77.66	58.58	136.23	86.36	46.50	132.86	87.94	-	87.94
Sin registrar procedencia	-	-	-	72.00	-	72.00	82.52	-	82.52
CUALTOS	90.42	54.24	144.67	92.27	64.15	156.42	92.14	-	92.14
Extranjero	93.02	69.08	162.10	-	-	0.00	84.42	-	84.42
Incorporada	92.31	57.88	150.19	94.29	60.86	155.15	93.78	-	93.78
Oficial UdeG	90.26	55.30	145.56	91.79	63.92	155.71	91.62	-	91.62
Particular fuera de la ZMG	89.07	47.76	136.83	92.38	65.79	158.18	92.00	-	92.00
Particular otros estados	88.07	45.83	133.90	87.07	76.25	163.32	95.71	-	95.71
Particular dentro de la ZMG	-	-	-	92.00	59.00	151.00	-	-	0.00
Pública fuera de la ZMG	91.88	52.55	144.43	94.20	63.40	157.60	92.94	-	92.94
Pública otros estados	83.99	45.06	129.05	91.49	70.22	161.71	-	-	0.00
CUCIÉNEGA	85.19	53.72	138.92	88.65	66.74	155.39	86.42	-	86.42
Extranjero	90.36	62.67	153.03	93.43	82.00	175.43	89.55	-	89.55
Incorporada	78.13	55.28	133.41	87.16	64.28	151.43	85.23	-	85.23
Oficial UdeG	86.46	52.99	139.46	89.30	66.03	155.33	87.50	-	87.50
Particular fuera de la ZMG	72.67	51.88	124.54	90.00	70.10	160.10	85.67	-	85.67
Particular otros estados	86.87	62.32	149.19	82.66	-	82.66	84.06	-	84.06
Particular dentro de la ZMG	-	-	-	87.60	-	87.60	90.00	-	90.00

Alumnos

Promedios de los alumnos admitidos a licenciatura, por centro universitario y tipo de escuela de procedencia, calendarios 2020A al 2021A

Cuadro 1.1.104

Centro Universitario / Tipo de Escuela de Procedencia	Calendario escolar								
	2020A			2020B			2021A		
	Estudios previos	Examen PAA	Puntaje Total	Estudios Previos	Examen PAA	Puntaje Total	Estudios previos	Examen PAA	Puntaje Total
Pública fuera de la ZMG	82.85	54.42	137.26	87.36	67.59	154.95	83.18	-	83.18
Pública otros estados	86.78	54.88	141.66	88.75	66.62	155.37	87.57	-	87.57
Pública dentro de la ZMG	76.08	61.00	137.09	86.55	-	86.55	83.33	-	83.33
Sin registrar procedencia	-	-	-	-	-	-	81.50	-	81.50
CUCOSTA	84.69	53.53	138.22	88.21	57.87	146.08	86.28	-	86.28
Extranjero	86.73	54.25	140.98	86.62	59.17	145.79	94.55	-	94.55
Incorporada	81.40	48.55	129.96	88.93	57.64	146.57	86.51	-	86.51
Oficial UdeG	86.12	53.25	139.38	89.24	58.51	147.74	87.75	-	87.75
Particular fuera de la ZMG	85.63	53.79	139.42	89.46	56.85	146.31	87.47	-	87.47
Particular otros estados	86.28	59.35	145.63	90.41	60.02	150.43	85.95	-	85.95
Particular dentro de la ZMG	80.50	31.29	111.79	85.60	46.58	132.18	86.14	-	86.14
Pública fuera de la ZMG	83.11	53.26	136.37	86.49	56.28	142.77	84.17	-	84.17
Pública otros estados	84.86	54.37	139.23	88.47	59.17	147.65	86.33	-	86.33
Pública dentro de la ZMG	78.67	50.14	128.81	94.25	58.92	153.17	87.11	-	87.11
Sin registrar procedencia	-	-	-	-	-	-	77.07	-	77.07
CUCOSTASUR	86.13	53.02	139.15	88.02	46.84	134.86	84.87	-	84.87
Extranjero	90.06	40.25	130.31	-	-	0.00	86.17	-	86.17
Incorporada	74.91	47.67	122.58	81.29	32.94	114.24	79.11	-	79.11
Oficial UdeG	86.09	52.94	139.03	88.70	47.95	136.65	84.74	-	84.74
Particular fuera de la ZMG	87.98	52.67	140.64	87.31	45.77	133.08	87.93	-	87.93
Particular otros estados	85.38	48.46	133.83	86.73	44.78	131.50	86.71	-	86.71
Particular dentro de la ZMG	79.75	53.27	133.02	87.76	36.97	124.73	86.14	-	86.14
Pública fuera de la ZMG	87.44	52.70	140.14	86.27	43.80	130.07	84.83	-	84.83
Pública otros estados	83.41	58.20	141.61	83.78	44.93	128.71	81.78	-	81.78
Pública dentro de la ZMG	75.00	57.96	132.96	87.50	63.53	151.03	85.24	-	85.24
CULAGOS	85.84	53.25	139.09	87.02	55.75	142.77	86.67	-	86.67
Extranjero	98.18	41.00	139.18	67.50	-	67.50	-	-	0.00
Incorporada	87.23	55.08	142.31	86.10	65.69	151.79	87.89	-	87.89
Oficial UdeG	85.71	53.19	138.90	86.84	55.59	142.43	86.74	-	86.74
Particular fuera de la ZMG	84.76	55.86	140.62	86.83	48.30	135.13	88.71	-	88.71
Particular otros estados	92.15	56.70	148.85	87.45	61.15	148.60	84.97	-	84.97
Particular dentro de la ZMG	-	-	-	75.00	-	75.00	94.00	-	94.00
Pública fuera de la ZMG	87.45	51.48	138.93	87.83	53.13	140.95	86.36	-	86.36
Pública otros estados	83.94	48.91	132.85	87.25	62.99	150.24	77.25	-	77.25
Pública dentro de la ZMG	-	-	-	-	-	-	85.00	-	85.00
CUNORTE	83.80	54.27	138.07	84.39	-	84.39	83.66	-	83.66
Extranjero	94.00	52.25	146.25	-	-	0.00	-	-	0.00
Incorporada	77.44	45.83	123.27	79.73	-	79.73	88.28	-	88.28
Oficial UdeG	84.16	53.93	138.09	85.52	-	85.52	83.49	-	83.49
Particular fuera de la ZMG	94.00	39.83	133.83	92.00	-	92.00	88.50	-	88.50
Particular otros estados	87.33	45.97	133.31	87.51	-	87.51	84.03	-	84.03

Alumnos

Promedios de los alumnos admitidos a licenciatura, por centro universitario y tipo de escuela de procedencia, calendarios 2020A al 2021A

Cuadro 1.1.104

Centro Universitario / Tipo de Escuela de Procedencia	Calendario escolar								
	2020A			2020B			2021A		
	Estudios previos	Examen PAA	Puntaje Total	Estudios Previos	Examen PAA	Puntaje Total	Estudios previos	Examen PAA	Puntaje Total
Particular dentro de la ZMG	-	-	-	81.64	-	81.64	92.40	-	92.40
Pública fuera de la ZMG	81.21	53.65	134.86	81.60	-	81.60	81.47	-	81.47
Pública otros estados	84.26	57.36	141.62	84.28	-	84.28	83.69	-	83.69
Pública dentro de la ZMG	75.50	59.08	134.58	87.05	-	87.05	84.06	-	84.06
Sin registrar procedencia	-	-	-	-	-	-	90.00	-	90.00
CUSUR	87.30	53.33	140.63	90.39	62.54	152.93	88.05	-	88.05
Extranjero	85.17	41.11	126.28	93.80	88.08	181.88	90.91	-	90.91
Incorporada	85.18	59.57	144.75	92.23	62.64	154.87	92.07	-	92.07
Oficial UdeG	88.07	52.96	141.03	91.05	61.38	152.42	88.76	-	88.76
Particular fuera de la ZMG	87.37	54.69	142.06	89.60	61.43	151.04	87.76	-	87.76
Particular otros estados	88.03	59.43	147.46	91.12	67.13	158.25	89.17	-	89.17
Pública fuera de la ZMG	85.48	53.79	139.26	88.34	62.35	150.69	86.03	-	86.03
Pública otros estados	87.45	50.93	138.38	91.24	69.09	160.33	85.40	-	85.40
CUTONALÁ	88.47	52.36	140.83	92.31	81.03	173.34	90.33	-	90.33
Extranjero	88.11	57.79	145.90	94.50	82.33	176.83	94.69	-	94.69
Incorporada	86.94	52.63	139.56	92.12	83.75	175.87	89.80	-	89.80
Oficial UdeG	88.62	52.23	140.85	92.46	80.91	173.37	90.32	-	90.32
Particular fuera de la ZMG	97.00	63.81	160.81	93.45	-	93.45	91.20	-	91.20
Particular otros estados	89.33	44.11	133.44	92.57	85.06	177.63	91.65	-	91.65
Particular dentro de la ZMG	88.52	53.95	142.47	90.71	76.71	167.42	90.44	-	90.44
Pública fuera de la ZMG	94.73	56.59	151.32	94.43	80.83	175.26	91.84	-	91.84
Pública otros estados	87.32	53.88	141.21	92.18	82.43	174.61	-	-	0.00
Pública dentro de la ZMG	87.69	51.58	139.27	91.50	80.31	171.81	89.42	-	89.42
CUVALLES	85.77	53.30	139.07	90.02	52.44	142.45	87.63	-	87.63
Extranjero	87.20	60.89	148.09	85.57	-	85.57	90.65	-	90.65
Incorporada	83.98	51.11	135.09	89.84	41.42	131.25	83.78	-	83.78
Oficial UdeG	86.02	53.21	139.23	90.04	52.16	142.20	87.71	-	87.71
Particular fuera de la ZMG	-	-	-	91.63	53.18	144.81	89.13	-	89.13
Particular otros estados	82.00	62.63	144.63	88.00	-	88.00	82.68	-	82.68
Particular dentro de la ZMG	-	-	0.00	-	-	0.00	93.00	-	93.00
Pública fuera de la ZMG	85.67	52.92	138.59	90.06	52.95	143.01	87.74	-	87.74
Pública otros estados	82.59	56.57	139.16	88.79	53.68	142.48	85.50	-	85.50
Pública dentro de la ZMG	-	-	-	-	-	0.00	90.50	-	90.50
CUTLAJOMULCO¹	-	-	-	85.96	46.64	132.60	-	-	-
Extranjero	-	-	-	-	-	0.00	-	-	-
Incorporada	-	-	-	80.25	42.52	122.77	-	-	-
Oficial UdeG	-	-	-	86.24	49.52	135.76	-	-	-
Particular fuera de la ZMG	-	-	-	89.00	33.25	122.25	-	-	-
Particular otros estados	-	-	-	87.90	48.65	136.55	-	-	-
Particular dentro de la ZMG	-	-	-	87.99	43.21	131.20	-	-	-
Pública fuera de la ZMG	-	-	-	88.71	39.59	128.30	-	-	-

Alumnos

Promedios de los alumnos admitidos a licenciatura, por centro universitario y tipo de escuela de procedencia, calendarios 2020A al 2021A

Cuadro 1.1.104

Centro Universitario / Tipo de Escuela de Procedencia	Calendario escolar								
	2020A			2020B			2021A		
	Estudios previos	Examen PAA	Puntaje Total	Estudios Previos	Examen PAA	Puntaje Total	Estudios previos	Examen PAA	Puntaje Total
Pública otros estados	-	-	-	83.93	47.56	131.50	-	-	-
Pública dentro de la ZMG	-	-	-	85.09	43.07	128.16	-	-	-
SUV	83.21	-	83.21	83.19	-	83.19	82.93	-	82.93
Extranjero	60.00	-	60.00	60.00	-	60.00	60.36	-	60.36
Incorporada	80.83	-	80.83	79.57	-	79.57	82.20	-	82.20
Oficial UdeG	84.12	-	84.12	84.56	-	84.56	84.34	-	84.34
Particular fuera de la ZMG	83.67	-	83.67	84.84	-	84.84	84.78	-	84.78
Particular otros estados	83.38	-	83.38	83.90	-	83.90	82.89	-	82.89
Particular dentro de la ZMG	85.17	-	85.17	85.72	-	85.72	84.19	-	84.19
Pública fuera de la ZMG	85.13	-	85.13	82.29	-	82.29	84.43	-	84.43
Pública otros estados	81.01	-	81.01	80.66	-	80.66	82.52	-	82.52
Pública dentro de la ZMG	78.40	-	78.40	81.74	-	81.74	79.45	-	79.45
Sin registrar procedencia	-	-	-	72.00	-	72.00	-	-	0.00

Fuente: Coordinación General de Control Escolar.

Corte a: Calendario A, noviembre del año respectivo. Calendario B, mayo del año respectivo.

Notas: Para el calendario 2021A no hay información.

¹ Los datos de CUTLAJOMULCO corresponden al calendario 2020Z, cuya fecha de inicio de clases fue el 1 de septiembre de 2020.

Todos los promedios se construyeron con base en los registros individuales, por tanto, el puntaje total no es la suma de lo reportado en estudios previos y examen PIENSE.

n.a. = No aplica.

Alumnos

Egresados por entidad universitaria y nivel educativo, ciclos 2014-2015 al 2019-2020

Cuadro 1.1.105

Entidad universitaria / Nivel educativo	Ciclo					
	2014-2015	2015-2016	2016-2017	2017-2018	2018-2019	2019-2020
Red Universitaria	52,976	53,144	54,268	62,021	62,470	69,751
Bachillerato General	32,745	34,984	35,140	38,537	39,788	41,697
Bachillerato Técnico	239	1,764	1,504	1,863	2,206	2,195
Profesional Medio	1,806	885	1,346	1,849	1,898	2,746
TSU	281	313	371	452	509	743
Licenciatura	16,577	13,941	14,014	17,265	15,669	20,114
Especialidad	329	319	823	804	814	949
Maestría	863	852	914	1,096	1,406	1,069
Doctorado	136	86	156	155	180	238
Centros universitarios	18,523	15,890	16,318	19,822	18,572	23,466
Profesional Medio	831	882	541	630	553	864
TSU	281	313	371	452	509	743
Licenciatura	16,146	13,539	13,639	16,844	15,253	19,707
Especialidad	329	319	823	804	814	949
Maestría	800	768	816	937	1,274	965
Doctorado	136	69	128	155	169	238
CU temáticos	12,120	9,925	11,069	13,083	11,887	15,034
Profesional Medio	553	428	523	628	511	585
TSU	216	313	354	417	460	696
Licenciatura	10,204	8,168	8,664	10,437	8,886	11,903
Especialidad	329	305	823	788	813	915
Maestría	689	646	592	666	1,068	718
Doctorado	129	65	113	147	149	217
CUAAD	1,222	989	629	902	810	1,593
Profesional Medio	85	94	67	79	126	95
Licenciatura	1,042	895	562	823	684	1,498
Maestría	87	0	0	0	0	0
Doctorado	8	0	0	0	0	0
CUCBA	800	586	841	1,110	1,042	1,070
Licenciatura	735	561	770	1,074	989	1,028
Maestría	50	18	62	29	49	35
Doctorado	15	7	9	7	4	7
CUCEA	3,267	3,188	2,390	2,608	2,351	2,941
Licenciatura	2,863	2,717	2,061	2,186	1,961	2,567
Maestría	373	455	305	391	367	337
Doctorado	31	16	24	31	23	37
CUCEI	1,862	1,673	2,179	1,920	1,859	2,857
Licenciatura	1,798	1,607	2,055	1,777	1,718	2,683
Maestría	51	64	103	104	109	142

Egresados por entidad universitaria y nivel educativo, ciclos 2014-2015 al 2019-2020							Alumnos
Entidad universitaria / Nivel educativo	Ciclo						
	2014-2015	2015-2016	2016-2017	2017-2018	2018-2019	2019-2020	
Doctorado	13	2	21	39	32	32	
CUCS	3,851	2,497	4,083	4,334	3,362	4,921	
Profesional Medio	468	334	456	549	385	490	
TSU	216	313	354	417	460	696	
Licenciatura	2,708	1,416	2,283	2,447	1,486	2,620	
Especialidad	329	305	823	788	813	915	
Maestría	86	91	109	71	152	115	
Doctorado	44	38	58	62	66	85	
CUCSH	1,118	992	947	2,209	2,463	1,652	
Licenciatura	1,058	972	933	2,130	2,048	1,507	
Maestría	42	18	13	71	391	89	
Doctorado	18	2	1	8	24	56	
CU regionales	6,403	5,965	5,249	6,739	6,685	8,432	
Profesional Medio	278	454	18	2	42	279	
TSU	65	0	17	35	49	47	
Licenciatura	5,942	5,371	4,975	6,407	6,367	7,804	
Especialidad	0	14	0	16	1	34	
Maestría	111	122	224	271	206	247	
Doctorado	7	4	15	8	20	21	
CUALTOS	764	431	690	1,151	1,078	1,180	
Licenciatura	763	406	679	1,114	1,061	1,142	
Especialidad	0	14	0	16	1	34	
Maestría	1	11	9	20	16	4	
Doctorado	0	0	2	1	0	0	
CUCIÉNEGA	974	1,155	912	874	593	1,163	
Licenciatura	954	1,115	899	848	586	1,151	
Maestría	16	38	12	26	7	12	
Doctorado	4	2	1	0	0	0	
CUCOSTA	1,208	739	1,254	1,662	1,588	1,763	
Licenciatura	1,166	711	1,209	1,621	1,539	1,720	
Maestría	41	28	37	36	33	33	
Doctorado	1	0	8	5	16	10	
CUCOSTASUR	643	355	222	319	442	596	
TSU	58	0	16	35	49	47	
Licenciatura	575	355	206	284	393	549	
Maestría	10	0	0	0	0	0	
Doctorado	0	0	0	0	0	0	
CULAGOS	323	502	548	516	433	696	
Licenciatura	321	499	432	507	426	683	

Alumnos

Egresados por entidad universitaria y nivel educativo, ciclos 2014-2015 al 2019-2020

Cuadro 1.1.105

Entidad universitaria / Nivel educativo	Ciclo					
	2014-2015	2015-2016	2016-2017	2017-2018	2018-2019	2019-2020
Maestría	1	1	112	7	4	5
Doctorado	1	2	4	2	3	8
CUNORTE	419	331	295	414	457	496
Profesional Medio	53	0	13	-	-	-
TSU	2	0	0	-	-	-
Licenciatura	364	331	246	273	381	392
Maestría	0	0	36	141	76	104
CUSUR	1,137	1,292	342	370	565	1,040
Profesional Medio	225	454	5	2	42	279
TSU	5	0	1	0	0	0
Licenciatura	891	795	318	345	479	742
Maestría	16	43	18	23	44	18
Doctorado	0	0	0	0	0	1
CUTONALÁ	22	311	581	836	799	785
Licenciatura	16	311	581	819	790	730
Maestría	6	0	0	17	8	55
Doctorado	-	-	0	0	1	0
CUVALLES	913	849	405	597	730	713
Licenciatura	892	848	405	596	712	695
Maestría	20	1	0	1	18	16
Doctorado	1	0	0	0	0	2
SUV	607	604	598	649	637	603
Bachillerato General	113	101	97	69	78	92
Licenciatura	431	402	375	421	416	407
Maestría	63	84	98	159	132	104
Doctorado	0	17	28	0	11	0
SEMS	33,846	36,650	37,352	41,550	43,261	45,682
Bachillerato General	32,632	34,883	35,043	38,468	39,710	41,605
Bachillerato Técnico	239	1,764	1,504	1,863	2,206	2,195
Profesional Medio	975	3	805	1,219	1,345	1,882

Fuente: Cuestionario de inicio de cursos SEP-ANUIES-INEGI.

Corte a: Septiembre de 2020.

Nota: Se consideraron los estatus aplicados dentro del ciclo, una vez que está concluido.

Alumnos

Titulados por entidad universitaria y nivel educativo, periodos 2015A al 2017B

Cuadro 1.1.106

Entidad universitaria / Nivel educativo	Periodo					
	2015A	2015B	2016A	2016B	2017A	2017B
Red Universitaria	8,648	6,013	9,778	6,643	9,211	4,330
Bachillerato Técnico	135	58	121	73	124	32
Profesional Medio	146	85	228	136	310	67
TSU	251	91	230	113	277	57
Licenciatura	6,964	5,037	7,897	5,629	7,443	3,693
Especialidad	526	288	588	252	521	164
Maestría	509	358	571	358	434	262
Doctorado	117	96	143	82	102	55
Centros universitarios	8,365	5,827	9,424	6,435	8,835	4,203
Bachillerato Técnico	13	5	2	2	-	-
Profesional Medio	125	82	224	132	306	67
TSU	251	91	230	113	277	57
Licenciatura	6,833	4,916	7,684	5,509	7,217	3,614
Especialidad	526	288	588	252	521	164
Maestría	501	349	554	347	413	246
Doctorado	116	96	142	80	101	55
CU temáticos	5,609	3,971	6,304	4,294	5,985	3,078
Bachillerato Técnico	13	5	2	2	-	-
Profesional Medio	104	79	213	122	293	65
TSU	58	32	103	57	111	21
Licenciatura	4,382	3,184	4,794	3,488	4,628	2,575
Especialidad	526	288	588	252	516	161
Maestría	421	303	477	297	345	210
Doctorado	105	80	127	76	92	46
CUAAD	462	235	381	264	385	194
Bachillerato Técnico	13	4	2	2	-	-
Profesional Medio	8	1	12	3	13	10
Licenciatura	383	203	323	223	348	166
Maestría	53	26	38	25	23	14
Doctorado	5	1	6	11	1	4
CUCBA	327	246	337	238	307	149
Licenciatura	296	214	293	201	276	132

Alumnos

Titulados por entidad universitaria y nivel educativo, periodos 2015A al 2017B

Cuadro 1.1.106

Entidad universitaria / Nivel educativo	Periodo					
	2015A	2015B	2016A	2016B	2017A	2017B
Maestría	19	22	30	26	20	15
Doctorado	12	10	14	11	11	2
CUCEA	1,198	857	1,339	968	1,205	624
Bachillerato Técnico	0	1	-	-	-	-
TSU	0	0	1	0	-	-
Licenciatura	1,089	788	1,210	876	1,108	567
Maestría	98	64	128	92	87	54
Doctorado	11	4	11	6	10	3
CUCEI	950	669	1,094	769	1,099	529
TSU	0	0	1	0	1	0
Licenciatura	846	601	998	708	1,017	487
Especialidad	3	1	2	1	0	0
Maestría	88	55	85	56	70	38
Doctorado	13	12	8	4	11	4
CUCS	1,691	1,235	2,098	1,435	2,176	820
Profesional Medio	96	76	201	119	279	55
TSU	58	32	101	57	110	21
Licenciatura	912	757	1,049	922	1,158	526
Especialidad	523	287	586	251	516	161
Maestría	52	44	87	47	63	34
Doctorado	50	39	74	39	50	23
CUCSH	981	729	1,030	609	813	762
Profesional Medio	0	2	0	0	1	0
Licenciatura	856	621	921	558	721	697
Maestría	111	92	109	51	82	55
Doctorado	14	14	14	5	9	10
CU regionales	2,756	1,856	3,120	2,141	2,850	1,125
Profesional Medio	21	3	11	10	13	2
TSU	193	59	127	56	166	36
Licenciatura	2,451	1,732	2,890	2,021	2,589	1,039
Especialidad	-	-	-	-	5	3
Maestría	80	46	77	50	68	36

Alumnos

Titulados por entidad universitaria y nivel educativo, periodos 2015A al 2017B

Cuadro 1.1.106

Entidad universitaria / Nivel educativo	Periodo					
	2015A	2015B	2016A	2016B	2017A	2017B
Doctorado	11	16	15	4	9	9
CUALTOS	268	301	325	311	227	107
Licenciatura	262	298	322	309	215	100
Especialidad	-	-	0	0	5	3
Maestría	6	3	2	1	7	1
Doctorado	0	0	1	1	0	3
CUCIÉNEGA	496	354	552	313	463	208
TSU	0	0	0	0	1	0
Licenciatura	473	342	532	303	450	203
Maestría	22	7	17	10	12	5
Doctorado	1	5	3	0	0	0
CUCOSTA	383	254	408	295	279	145
Licenciatura	352	235	386	279	258	136
Maestría	27	14	18	15	16	9
Doctorado	4	5	4	1	5	0
CUCOSTASUR	288	196	306	228	283	113
TSU	12	7	11	16	11	5
Licenciatura	263	180	284	201	263	105
Maestría	10	5	10	10	7	2
Doctorado	3	4	1	1	2	1
CULAGOS	131	84	203	144	160	94
Licenciatura	127	81	200	144	160	90
Maestría	2	2	3	0	0	3
Doctorado	2	1	0	0	0	1
CUNORTE	152	45	152	78	110	55
Profesional Medio	1	0	0	3	8	1
TSU	1	0	-	-	-	-
Licenciatura	150	45	152	75	102	54
Maestría	-	-	0	0	0	0
CUSUR	776	386	733	400	845	175
TSU	180	52	116	40	154	31
Profesional Medio	20	3	11	7	5	1

Alumnos

Titulados por entidad universitaria y nivel educativo, periodos 2015A al 2017B

Cuadro 1.1.106

Entidad universitaria / Nivel educativo	Periodo					
	2015A	2015B	2016A	2016B	2017A	2017B
Licenciatura	566	324	591	346	675	139
Maestría	10	7	13	7	11	4
Doctorado	-	-	2	0	0	0
CUTONALÁ	1	8	19	24	84	56
Licenciatura	-	-	4	17	73	48
Maestría	1	7	13	6	10	6
Doctorado	0	1	2	1	1	2
CUVALLES	261	228	422	348	399	172
Licenciatura	258	227	419	347	393	164
Maestría	2	1	1	1	5	6
Doctorado	1	0	2	0	1	2
SUV	140	130	231	133	248	95
Licenciatura	131	121	213	120	226	79
Maestría	8	9	17	11	21	16
Doctorado	1	0	1	2	1	0
SEMS	143	56	123	75	128	32
Bachillerato Técnico	122	53	119	71	124	32
Profesional Medio	21	3	4	4	4	0

Fuente: Coordinación General de Control Escolar.

Corte a: Periodo A, de enero a julio. Periodo B, de julio a enero.

Nota: Se distribuyen los títulos de acuerdo con su fecha de expedición, independientemente de la fecha de egreso, por lo que puede haber títulos expedidos de programas educativos que actualmente ya no se ofertan.

Alumnos

Titulados por entidad universitaria y nivel educativo, periodos 2018A al 2020B Cuadro 1.1.107

Entidad universitaria / Nivel educativo	Periodo					
	2018A	2018B	2019A	2019B	2020A	2020B
Red Universitaria	7,035	5,550	5,974	3,585	4,258	8,464
Bachillerato Técnico	21	39	114	16	7	146
Profesional Medio	233	90	63	30	303	245
TSU	196	147	69	59	48	94
Licenciatura	5,871	4,609	5,129	2,978	3,281	6,870
Especialidad	305	322	214	278	417	515
Maestría	333	261	310	179	168	491
Doctorado	76	82	75	45	34	103
Centros universitarios	6,851	5,360	5,714	3,487	4,205	8,106
Profesional Medio	232	89	37	21	301	241
TSU	196	147	69	59	48	94
Licenciatura	5,732	4,481	5,025	2,912	3,255	6,701
Especialidad	305	322	214	278	417	515
Maestría	310	239	294	172	150	452
Doctorado	76	82	75	45	34	103
CU temáticos	4,602	3,511	3,747	2,081	2,584	5,232
Profesional Medio	227	87	35	18	161	104
TSU	75	54	50	22	42	89
Licenciatura	3,661	2,764	3,149	1,595	1,831	4,115
Especialidad	305	322	214	278	417	512
Maestría	267	206	241	128	103	324
Doctorado	67	78	58	40	30	88
CUAAD	208	260	201	74	118	385
Profesional Medio	1	5	4	1	1	5
Licenciatura	186	238	180	64	104	330
Maestría	16	13	15	6	10	44
Doctorado	5	4	2	3	3	6
CUCBA	343	174	253	130	128	507
Licenciatura	318	154	232	118	114	443
Maestría	18	16	17	11	8	49
Doctorado	7	4	4	1	6	15
CUCEA	689	731	898	310	358	918
TSU	-	-	-	-	0	1
Licenciatura	617	676	821	271	333	837
Maestría	69	53	69	32	25	70
Doctorado	3	2	8	7	0	10
CUCEI	924	505	557	358	340	805
TSU	1	2	0	0	0	0
Licenciatura	872	472	518	330	312	748

Alumnos

Titulados por entidad universitaria y nivel educativo, periodos 2018A al 2020B

Cuadro 1.1.107

Entidad universitaria / Nivel educativo	Periodo					
	2018A	2018B	2019A	2019B	2020A	2020B
Especialidad	1	0	0	0	2	0
Maestría	40	25	31	22	21	46
Doctorado	10	6	8	6	5	11
CUCS	1,755	1,173	1,321	897	1,407	1,749
Profesional Medio	226	82	31	17	160	99
TSU	74	52	50	22	42	88
Licenciatura	1,070	626	954	539	759	969
Especialidad	304	322	214	278	415	512
Maestría	53	44	46	24	17	53
Doctorado	28	47	26	17	14	28
CUCSH	683	668	517	312	233	868
Licenciatura	598	598	444	273	209	788
Maestría	71	55	63	33	22	62
Doctorado	14	15	10	6	2	18
CU regionales	2,249	1,849	1,967	1,406	1,621	2,874
Profesional Medio	5	2	2	3	140	137
TSU	121	93	19	37	6	5
Licenciatura	2,071	1,717	1,876	1,317	1,424	2,586
Especialidad	0	0	0	0	0	3
Maestría	43	33	53	44	47	128
Doctorado	9	4	17	5	4	15
CUALTOS	279	165	220	81	145	226
Licenciatura	275	162	219	79	144	219
Especialidad	0	0	0	0	0	3
Maestría	4	3	1	1	1	4
Doctorado	0	0	0	1	0	0
CUCIÉNEGA	395	233	284	151	157	515
Licenciatura	384	231	276	150	155	510
Maestría	9	2	7	1	0	5
Doctorado	2	0	1	0	2	0
CUCOSTA	376	262	274	114	192	344
Licenciatura	364	257	265	108	181	305
Maestría	9	5	5	5	10	30
Doctorado	3	0	4	1	1	9
CUCOSTASUR	186	122	131	115	80	198
TSU	15	14	6	5	5	4
Licenciatura	167	101	116	101	69	181
Maestría	4	6	7	9	5	12
Doctorado	0	1	2	0	1	1

Alumnos

Titulados por entidad universitaria y nivel educativo, periodos 2018A al 2020B

Cuadro 1.1.107

Entidad universitaria / Nivel educativo	Periodo					
	2018A	2018B	2019A	2019B	2020A	2020B
CULAGOS	134	104	109	60	85	181
Licenciatura	131	102	103	59	83	177
Maestría	2	2	4	0	2	3
Doctorado	1	0	2	1	0	1
CUNORTE	139	95	135	94	145	180
Profesional Medio	4	2	0	0	7	7
Licenciatura	135	91	122	87	119	143
Maestría	0	2	13	7	19	30
CUSUR	471	617	605	511	516	661
TSU	106	79	13	32	1	1
Profesional Medio	1	0	2	3	133	130
Licenciatura	355	530	575	466	376	511
Maestría	9	7	11	10	6	17
Doctorado	0	1	4	0	0	2
CUTONALÁ	84	108	75	125	122	209
Licenciatura	78	106	71	118	122	201
Maestría	6	2	2	6	0	8
Doctorado	0	0	2	1	0	0
CUVALLES	185	143	134	155	179	360
Licenciatura	182	137	129	149	175	339
Maestría	0	4	3	5	4	19
Doctorado	3	2	2	1	0	2
SUV	162	150	120	73	44	208
Licenciatura	139	128	104	66	26	169
Maestría	23	22	16	7	18	39
SEMS	22	40	140	25	9	150
Bachillerato Técnico	21	39	114	16	7	146
Profesional Medio	1	1	26	9	2	4

Fuente: Coordinación General de Control Escolar.

Corte a: Periodo A, de enero a julio. Periodo B, de agosto a diciembre.

Nota: El conteo incluye únicamente la expedición de pergaminos. Se distribuyen los títulos de acuerdo con su fecha de expedición, independientemente de la fecha de egreso, por lo que puede haber títulos expedidos de programas educativos que actualmente ya no se ofertan. El conteo no incluye los títulos de escuelas con estudios incorporados a la Universidad de Guadalajara.

Alumnos

Graduados por entidad universitaria y nivel educativo, ciclos 2014-2015 al 2019-2020

Cuadro 1.1.108

Entidad universitaria / Nivel educativo	Ciclo					
	2014-2015	2015-2016	2016-2017	2017-2018	2018-2019	2019-2020
Red Universitaria	1,863	1,996	1,546	1,286	1,300	305
Especialidad	836	927	699	461	604	81
Maestría	798	856	663	655	558	164
Doctorado	229	213	184	170	138	60
Centros universitarios	1,852	1,973	1,512	1,248	1,260	293
Especialidad	836	927	699	461	604	81
Maestría	788	834	632	617	518	154
Doctorado	228	212	181	170	138	58
CU temáticos	1,699	1,815	1,408	1,138	1,158	218
Especialidad	836	927	697	455	604	78
Maestría	660	707	542	528	434	101
Doctorado	203	181	169	155	120	39
CUAAD	93	70	49	50	26	15
Maestría	75	61	38	39	22	13
Doctorado	18	9	11	11	4	2
CUCBA	59	60	65	50	36	12
Maestría	37	37	48	36	29	9
Doctorado	22	23	17	14	7	3
CUCEA	228	203	174	148	134	29
Maestría	211	192	158	140	126	22
Doctorado	17	11	16	8	8	7
CUCEI	167	147	119	106	76	28
Especialidad	5	2	2	0	1	1
Maestría	137	126	104	92	61	19
Doctorado	25	19	13	14	14	8
CUCS	987	1,117	877	626	748	109
Especialidad	831	925	695	455	603	77
Maestría	56	99	88	88	79	21
Doctorado	100	93	94	83	66	11
CUCSH	165	218	124	158	138	25
Maestría	144	192	106	133	117	17
Doctorado	21	26	18	25	21	8
CU regionales	153	158	104	110	102	75
Especialidad	0	0	2	6	0	3
Maestría	128	127	90	89	84	53
Doctorado	25	31	12	15	18	19

Alumnos

Graduados por entidad universitaria y nivel educativo, ciclos 2014-2015 al 2019-2020

Cuadro 1.1.108

Entidad universitaria / Nivel educativo	Ciclo					
	2014-2015	2015-2016	2016-2017	2017-2018	2018-2019	2019-2020
CUALTOS	7	7	4	18	6	8
Especialidad	0	0	2	6	0	3
Maestría	7	6	2	10	6	3
Doctorado	0	1	0	2	0	2
CUCIÉNEGA	42	38	16	15	8	12
Maestría	37	29	16	15	8	8
Doctorado	5	9	0	0	0	4
CUCOSTA	43	41	34	20	13	12
Maestría	36	33	28	17	10	8
Doctorado	7	8	6	3	3	4
CUCOSTASUR	28	18	13	10	13	8
Maestría	23	13	11	8	10	7
Doctorado	5	5	2	2	3	1
CULAGOS	11	6	0	7	8	4
Maestría	4	5	0	5	6	3
Doctorado	7	1	0	2	2	1
CUNORTE	0	0	0	0	12	6
Maestría	0	0	0	0	12	6
CUSUR	16	18	16	14	26	10
Maestría	16	17	15	14	20	8
Doctorado	0	1	1	0	6	2
CUTONALÁ	1	24	16	13	8	8
Maestría	1	21	14	11	7	4
Doctorado	0	3	2	2	1	4
CUVALLES	5	6	5	13	8	7
Maestría	4	3	4	9	5	6
Doctorado	1	3	1	4	3	1
SUV	11	23	34	38	40	12
Maestría	10	22	31	38	40	10
Doctorado	1	1	3	0	0	2

Fuente: Cuestionarios 911 de inicio de cursos SEP-ANUUES-INEGI.

Corte a: Septiembre de 2020.

Nota: Se distribuye el grado de acuerdo con su fecha de obtención, independientemente de la fecha de egreso, por lo que puede haber grados de programas educativos que actualmente ya no se ofertan.

Alumnos

Alumnos con alguna discapacidad por entidad universitaria y nivel educativo, ciclo
2015-2016 a 2020-2021

Cuadro 1.1.109

Entidad universitaria / Nivel educativo	Ciclo					
	2015-2016	2016-2017	2017-2018	2018-2019	2019-2020	2020-2021
Red Universitaria	1,508	1,414	2,266	3,067	3,951	5,337
Bachillerato General	739	591	957	1,325	1,705	2,231
Bachillerato Técnico	30	26	45	62	88	129
Profesional Medio	64	55	80	103	136	182
TSU	13	12	17	21	28	34
Licenciatura	636	694	1,109	1,484	1,922	2,677
Especialidad	10	14	22	21	20	23
Maestría	13	18	34	45	42	50
Doctorado	3	4	2	6	10	11
Centros universitarios	662	717	1,151	1,539	1,983	2,738
Profesional Medio	10	9	20	18	26	30
TSU	13	12	17	21	28	34
Licenciatura	614	663	1,059	1,433	1,863	2,596
Especialidad	10	14	22	21	20	23
Maestría	12	15	31	40	37	45
Doctorado	3	4	2	6	9	10
CU temáticos	353	355	577	798	1,010	1,387
Profesional Medio	8	6	13	14	19	21
TSU	10	9	14	19	25	28
Licenciatura	311	313	507	715	919	1,278
Especialidad	10	14	21	21	20	23
Maestría	12	9	20	25	21	31
Doctorado	2	4	2	4	6	6
CUAAD	20	22	48	73	99	137
Profesional Medio	5	3	8	9	12	14
Licenciatura	14	19	40	62	85	120
Maestría	1	0	0	2	2	3
Doctorado	0	0	0	0	0	0
CUCBA	36	36	51	80	103	131
Licenciatura	34	35	48	76	100	126
Maestría	2	1	3	3	2	3
Doctorado	0	0	0	1	1	2
CUCEA	79	72	118	173	211	308
Licenciatura	77	68	108	162	201	296

Alumnos

Alumnos con alguna discapacidad por entidad universitaria y nivel educativo, ciclo
2015-2016 a 2020-2021

Cuadro 1.1.109

Entidad universitaria / Nivel educativo	Ciclo					
	2015-2016	2016-2017	2017-2018	2018-2019	2019-2020	2020-2021
Maestría	2	3	10	11	9	12
Doctorado	0	1	0	0	1	0
CUCEI	99	93	156	208	280	385
Licenciatura	96	90	154	206	276	381
Maestría	2	2	1	2	4	4
Doctorado	1	1	1	0	0	0
CUCS	64	78	127	158	187	223
Profesional Medio	3	3	5	5	7	7
TSU	10	9	14	19	25	28
Licenciatura	40	51	82	107	130	156
Especialidad	10	14	21	21	20	23
Maestría	1	0	4	4	2	6
Doctorado	0	1	1	2	3	3
CUCSH	55	54	77	106	130	203
Licenciatura	50	50	75	102	127	199
Maestría	4	3	2	3	2	3
Doctorado	1	1	0	1	1	1
CU regionales	309	362	574	741	973	1,351
Profesional Medio	2	3	7	4	7	9
TSU	3	3	3	2	3	6
Licenciatura	303	350	552	718	944	1,318
Especialidad	0	0	1	0	0	0
Maestría	0	6	11	15	16	14
Doctorado	1	0	0	2	3	4
CUALTOS	26	30	59	78	106	135
Licenciatura	26	30	57	77	106	134
Especialidad	0	0	1	0	0	0
Maestría	0	0	1	1	0	1
Doctorado	0	0	0	0	0	0
CUCIÉNEGA	55	62	77	100	130	186
Licenciatura	54	62	77	99	130	186
Maestría	0	0	0	1	0	0
Doctorado	1	0	0	0	0	0

Alumnos

Alumnos con alguna discapacidad por entidad universitaria y nivel educativo, ciclo
2015-2016 a 2020-2021

Cuadro 1.1.109

Entidad universitaria / Nivel educativo	Ciclo					
	2015-2016	2016-2017	2017-2018	2018-2019	2019-2020	2020-2021
CUCOSTA	50	53	100	117	153	221
Licenciatura	50	52	99	116	151	218
Maestría	0	1	1	1	2	3
Doctorado	0	0	0	0	0	0
CUCOSTASUR	23	27	42	52	76	109
TSU	3	3	3	2	3	6
Licenciatura	20	24	38	47	69	99
Maestría	0	0	1	1	2	2
Doctorado	0	0	0	2	2	2
CULAGOS	27	35	57	69	75	111
Licenciatura	27	35	57	69	75	111
Maestría	0	0	0	0	0	0
Doctorado	0	0	0	0	0	0
CUNORTE	22	29	50	73	97	111
Profesional Medio	0	-	-	-	-	-
Licenciatura	22	27	45	67	93	106
Maestría	0	2	5	6	4	5
CUSUR	49	59	87	132	161	210
Profesional Medio	2	3	7	4	7	9
TSU	-	-	-	-	-	-
Licenciatura	47	56	80	124	149	200
Maestría	0	0	0	4	5	1
Doctorado	0	0	0	0	0	0
CUTONALÁ	20	24	40	62	94	147
Licenciatura	20	24	40	62	93	145
Maestría	0	0	0	0	0	0
Doctorado	0	0	0	0	1	2
CUVALLES	37	43	62	58	81	112
Licenciatura	37	40	59	57	78	110
Maestría	0	3	3	1	3	2
Doctorado	0	0	0	0	0	0
CUTLAJOMULCO	-	-	-	-	-	9
Licenciatura	-	-	-	-	-	9

Alumnos

Alumnos con alguna discapacidad por entidad universitaria y nivel educativo, ciclo
2015-2016 a 2020-2021

Cuadro 1.1.109

Entidad universitaria / Nivel educativo	Ciclo					
	2015-2016	2016-2017	2017-2018	2018-2019	2019-2020	2020-2021
SUV	32	41	59	63	68	97
Bachillerato General	9	7	6	7	3	10
Licenciatura	22	31	50	51	59	81
Maestría	1	3	3	5	5	5
Doctorado	0	0	0	0	1	1
SEMS	814	656	1,056	1,465	1,900	2,502
Bachillerato General	730	584	951	1,318	1,702	2,221
Bachillerato Técnico	30	26	45	62	88	129
Profesional Medio	54	46	60	85	110	152

Fuente: Cuestionarios 911 de inicio de cursos, SEP-ANUIES-INEGI.

Corte a: Septiembre de 2020.

Nota: Se consideran los alumnos que presentan alguna de las siguientes discapacidades: física/motriz, intelectual, múltiple, auditiva (hipoacusia o sordera), visual (baja visión o ceguera), psicosocial.

Alumnos

Alumnos hablantes de alguna lengua indígena por entidad universitaria y nivel educativo, ciclo 2015-2016 a 2020-2021

Cuadro 1.1.110

Entidad universitaria / Edad	Ciclo					
	2015-2016	2016-2017	2017-2018	2018-2019	2019-2020	2020-2021
Red Universitaria	587	449	586	472	831	977
Bachillerato General	252	64	236	1	240	290
Bachillerato Técnico	7	1	2	68	190	260
Profesional Medio	7	0	2	0	5	8
TSU	2	3	2	2	1	1
Licenciatura	305	356	315	371	365	372
Especialidad	1	1	1	3	5	4
Maestría	10	17	22	18	17	31
Doctorado	3	7	6	9	8	11
Centros universitarios	313	369	341	391	380	398
Profesional Medio	4	0	2	0	4	5
TSU	2	3	2	2	1	1
Licenciatura	297	343	308	359	347	347
Especialidad	1	1	1	3	5	4
Maestría	6	15	22	18	15	30
Doctorado	3	7	6	9	8	11
CU temáticos	84	91	74	99	121	133
Profesional Medio	3	0	2	0	4	5
TSU	2	2	1	1	1	0
Licenciatura	69	71	50	76	96	107
Especialidad	1	1	1	3	5	4
Maestría	6	10	14	10	7	8
Doctorado	3	7	6	9	8	9
CUAAD	6	6	3	5	9	11
Profesional Medio	0	0	0	0	0	0
Licenciatura	6	6	3	4	8	10
Maestría	0	0	0	1	1	0
Doctorado	0	0	0	0	0	1
CUCBA	12	14	12	18	16	12
Licenciatura	12	13	10	15	12	9
Maestría	0	1	1	1	1	1
Doctorado	0	0	1	2	3	2
CUCEA	15	21	14	17	26	32
Licenciatura	11	14	5	12	22	26

Alumnos

Alumnos hablantes de alguna lengua indígena por entidad universitaria y nivel educativo, ciclo 2015-2016 a 2020-2021

Cuadro 1.1.110

Entidad universitaria / Edad	Ciclo					
	2015-2016	2016-2017	2017-2018	2018-2019	2019-2020	2020-2021
Maestría	2	5	7	3	3	4
Doctorado	2	2	2	2	1	2
CUCEI	14	18	14	21	26	28
Licenciatura	14	18	14	20	25	27
Maestría	0	0	0	1	1	1
Doctorado	0	0	0	0	0	0
CUCS	19	17	16	20	28	29
Profesional Medio	3	0	2	0	4	5
TSU	2	2	1	1	1	0
Licenciatura	11	10	8	12	15	15
Especialidad	1	1	1	3	5	4
Maestría	1	2	2	1	1	2
Doctorado	1	2	2	3	2	3
CUCSH	18	15	15	18	16	21
Licenciatura	15	10	10	13	14	20
Maestría	3	2	4	3	0	0
Doctorado	0	3	1	2	2	1
CU regionales	229	278	267	292	259	265
Profesional Medio	1	0	0	0	0	0
TSU	0	1	1	1	0	1
Licenciatura	228	272	258	283	251	240
Especialidad	0	0	0	0	0	0
Maestría	0	5	8	8	8	22
Doctorado	0	0	0	0	0	2
CUALTOS	2	1	1	0	0	0
Licenciatura	2	1	1	0	0	0
Especialidad	0	0	0	0	0	0
Maestría	0	0	0	0	0	0
Doctorado	0	0	0	0	0	0
CUCIÉNEGA	6	4	3	5	2	4
Licenciatura	6	4	3	5	2	4
Maestría	0	0	0	0	0	0
Doctorado	0	0	0	0	0	0

Alumnos

Alumnos hablantes de alguna lengua indígena por entidad universitaria y nivel educativo, ciclo 2015-2016 a 2020-2021

Cuadro 1.1.110

Entidad universitaria / Edad	Ciclo					
	2015-2016	2016-2017	2017-2018	2018-2019	2019-2020	2020-2021
CUCOSTA	10	20	13	15	18	16
Licenciatura	10	19	13	15	18	16
Maestría	0	1	0	0	0	0
Doctorado	0	0	0	0	0	0
CUCOSTASUR	4	16	12	16	12	20
TSU	0	1	1	1	0	1
Licenciatura	4	14	11	15	12	19
Maestría	0	1	0	0	0	0
Doctorado	0	0	0	0	0	0
CULAGOS	1	1	0	3	3	2
Licenciatura	1	1	0	3	3	2
Maestría	0	0	0	0	0	0
Doctorado	0	0	0	0	0	0
CUNORTE	188	215	221	232	203	194
Profesional Medio	0	-	-	-	-	-
Licenciatura	188	213	214	225	196	186
Maestría	0	2	7	7	7	8
CUSUR	6	6	6	8	9	16
Profesional Medio	1	0	0	0	0	0
Licenciatura	5	5	6	8	9	0
Maestría	0	1	0	0	0	14
Doctorado	0	0	0	0	0	2
CUTONALÁ	7	9	6	9	8	9
Licenciatura	7	9	6	9	8	9
Maestría	0	0	0	0	0	0
Doctorado	0	0	0	0	0	0
CUVALLES	5	6	5	4	4	3
Licenciatura	5	6	4	3	3	3
Maestría	0	0	1	1	1	0
Doctorado	0	0	0	0	0	0
CUTLAJOMULCO	-	-	-	-	-	1
Licenciatura	-	-	-	-	-	1

Alumnos

Alumnos hablantes de alguna lengua indígena por entidad universitaria y nivel educativo, ciclo 2015-2016 a 2020-2021

Cuadro 1.1.110

Entidad universitaria / Edad	Ciclo					
	2015-2016	2016-2017	2017-2018	2018-2019	2019-2020	2020-2021
SUV	16	24	34	12	20	27
Bachillerato General	4	9	27	0	0	1
Licenciatura	8	13	7	12	18	25
Maestría	4	2	0	0	2	1
Doctorado	0	0	0	0	0	0
SEMS	258	56	211	69	431	552
Bachillerato General	248	55	209	1	240	289
Bachillerato Técnico	7	1	2	68	190	260
Profesional Medio	3	0	0	0	1	3

Fuente: Cuestionarios 911 de inicio de cursos, SEP-ANUIES-INEGI.

Corte a: Septiembre de 2020.

Alumnos

Alumnos de educación media superior por entidad universitaria y edad, ciclo 2015-2016 a 2020-2021

Cuadro 1.1.111

Entidad universitaria / Edad	Ciclo					
	2015-2016	2016-2017	2017-2018	2018-2019	2019-2020	2020-2021
Red Universitaria	146,502	150,011	156,365	160,430	161,357	172,473
Menos de 15 años	2,977	4,128	7,067	8,179	11,356	9,536
15 a 16 años	70,016	72,304	75,124	78,935	85,133	91,638
17 a 18 años	56,208	59,888	61,690	61,682	55,728	61,809
19 a 20 años	8,058	7,446	6,932	6,697	5,627	6,553
21 a 22 años	2,689	2,124	1,797	1,688	1,262	1,244
23 a 24 años	1,472	932	976	881	599	545
Más de 24 años	5,082	3,189	2,779	2,368	1,652	1,148
Centros universitarios	3,513	3,386	3,648	3,415	2,991	2,654
Menos de 15 años	1	3	12	15	12	7
15 a 16 años	120	127	116	125	112	103
17 a 18 años	282	238	259	243	246	241
19 a 20 años	706	690	702	656	611	552
21 a 22 años	726	797	773	767	665	652
23 a 24 años	408	410	498	462	374	356
Más de 24 años	1,270	1,121	1,288	1,147	971	743
CU temáticos	2,396	2,247	2,224	2,085	1,918	1,899
Menos de 15 años	1	2	11	13	11	7
15 a 16 años	111	117	107	114	104	97
17 a 18 años	222	191	210	196	193	206
19 a 20 años	461	444	478	454	442	417
21 a 22 años	524	556	494	513	473	475
23 a 24 años	293	288	343	316	259	270
Más de 24 años	784	649	581	479	436	427
CUAAD	638	601	611	595	533	527
Menos de 15 años	0	1	6	3	0	3
15 a 16 años	47	38	45	40	33	35
17 a 18 años	101	90	93	97	87	79
19 a 20 años	163	163	174	150	141	145
21 a 22 años	148	149	111	140	118	102
23 a 24 años	75	64	85	77	62	66
Más de 24 años	104	96	97	88	92	97
CUCS	1,758	1,646	1,613	1,490	1,385	1,372
Menos de 15 años	1	1	5	10	11	4
15 a 16 años	64	79	62	74	71	62

Alumnos

Alumnos de educación media superior por entidad universitaria y edad, ciclo 2015-2016 a 2020-2021

Cuadro 1.1.111

Entidad universitaria / Edad	Ciclo					
	2015-2016	2016-2017	2017-2018	2018-2019	2019-2020	2020-2021
17 a 18 años	121	101	117	99	106	127
19 a 20 años	298	281	304	304	301	272
21 a 22 años	376	407	383	373	355	373
23 a 24 años	218	224	258	239	197	204
Más de 24 años	680	553	484	391	344	330
CU regionales	1,117	1,139	1,424	1,330	1,073	755
Menos de 15 años	0	1	1	2	1	0
15 a 16 años	9	10	9	11	8	6
17 a 18 años	60	47	49	47	53	35
19 a 20 años	245	246	224	202	169	135
21 a 22 años	202	241	279	254	192	177
23 a 24 años	115	122	155	146	115	86
Más de 24 años	486	472	707	668	535	316
CUNORTE	41	0	0	0	0	0
Menos de 15 años	0	-	-	-	-	-
15 a 16 años	0	-	-	-	-	-
17 a 18 años	0	-	-	-	-	-
19 a 20 años	1	-	-	-	-	-
21 a 22 años	1	-	-	-	-	-
23 a 24 años	4	-	-	-	-	-
Más de 24 años	35	-	-	-	-	-
CUSUR	1,076	1,139	1,424	1,330	1,073	755
Menos de 15 años	0	1	1	2	1	0
15 a 16 años	9	10	9	11	8	6
17 a 18 años	60	47	49	47	53	35
19 a 20 años	244	246	224	202	169	135
21 a 22 años	201	241	279	254	192	177
23 a 24 años	111	122	155	146	115	86
Más de 24 años	451	472	707	668	535	316
SUV	396	361	289	264	137	217
Menos de 15 años	0	3	2	7	0	5
15 a 16 años	33	39	50	62	27	48
17 a 18 años	50	59	66	46	28	51
19 a 20 años	51	50	30	31	14	25
21 a 22 años	37	31	12	15	5	7

Alumnos

Alumnos de educación media superior por entidad universitaria y edad, ciclo 2015-2016 a 2020-2021

Cuadro 1.1.111

Entidad universitaria / Edad	Ciclo					
	2015-2016	2016-2017	2017-2018	2018-2019	2019-2020	2020-2021
23 a 24 años	23	21	16	14	7	7
Más de 24 años	202	158	113	89	56	74
SEMS	142,593	146,264	152,428	156,751	158,229	169,602
Menos de 15 años	2,976	4,122	7,053	8,157	11,344	9,524
15 a 16 años	69,863	72,138	74,958	78,748	84,994	91,487
17 a 18 años	55,876	59,591	61,365	61,393	55,454	61,517
19 a 20 años	7,301	6,706	6,200	6,010	5,002	5,976
21 a 22 años	1,926	1,296	1,012	906	592	585
23 a 24 años	1,041	501	462	405	218	182
Más de 24 años	3,610	1,910	1,378	1,132	625	331

Fuente: Cuestionarios 911 de inicio de cursos SEP-ANUIES-INEGI.

Corte a: Septiembre de 2020.

Alumnos

Alumnos de pregrado por entidad universitaria y edad, ciclo 2015-2016 a 2020-2021

Cuadro 1.1.112

Entidad universitaria / Edad	Ciclo					
	2015-2016	2016-2017	2017-2018	2018-2019	2019-2020	2020-2021
Red Universitaria	111,281	113,992	117,221	120,614	123,675	131,733
Menos de 18 años	1,110	10	405	1,229	2,423	2,439
18 a 21 años	60,780	59,849	66,945	68,361	70,598	73,447
22 a 25 años	32,573	36,714	34,490	36,009	36,632	41,189
26 a 29 años	7,162	7,765	6,962	6,820	6,542	7,122
30 a 34 años	3,756	3,912	3,513	3,349	3,176	3,254
35 a 39 años	2,225	2,192	1,907	1,882	1,779	1,771
Más de 39 años	3,675	3,550	2,999	2,964	2,525	2,511
Centros universitarios	107,827	110,733	113,688	117,210	120,192	127,743
Menos de 18 años	1,108	8	402	1,224	2,420	2,428
18 a 21 años	60,586	59,709	66,749	68,140	70,336	73,061
22 a 25 años	32,122	36,296	33,983	35,554	36,130	40,607
26 a 29 años	6,522	7,153	6,321	6,206	5,896	6,411
30 a 34 años	3,034	3,186	2,741	2,585	2,420	2,420
35 a 39 años	1,678	1,650	1,328	1,327	1,199	1,128
Más de 39 años	2,777	2,731	2,164	2,174	1,791	1,688
CU temáticos	66,182	67,194	69,512	71,688	74,318	79,457
Menos de 18 años	742	3	267	602	1,242	1,189
18 a 21 años	36,869	36,163	40,312	41,045	42,444	43,730
22 a 25 años	21,117	23,454	22,038	23,300	23,999	27,211
26 a 29 años	4,121	4,471	4,065	3,984	3,880	4,383
30 a 34 años	1,581	1,601	1,437	1,383	1,410	1,543
35 a 39 años	667	609	559	558	554	566
Más de 39 años	1,085	893	834	816	789	835
CUAAD	6,630	6,780	6,860	6,930	7,009	7,323
Menos de 18 años	64	0	36	36	94	96
18 a 21 años	3,600	3,361	3,693	3,657	3,757	3,881
22 a 25 años	2,276	2,624	2,438	2,524	2,467	2,624
26 a 29 años	492	529	464	465	466	485
30 a 34 años	118	161	134	140	132	155
35 a 39 años	48	56	46	42	45	37
Más de 39 años	32	49	49	66	48	45
CUCBA	5,149	5,480	6,045	5,937	6,666	6,967
Menos de 18 años	50	1	18	52	118	94
18 a 21 años	2,864	2,892	3,381	3,469	3,658	3,654

Alumnos

Alumnos de pregrado por entidad universitaria y edad, ciclo 2015-2016 a 2020-2021		Cuadro 1.1.112				
Entidad universitaria / Edad	Ciclo					
	2015-2016	2016-2017	2017-2018	2018-2019	2019-2020	2020-2021
22 a 25 años	1,762	2,029	2,075	1,927	2,318	2,582
26 a 29 años	338	412	404	341	403	456
30 a 34 años	90	98	107	104	116	126
35 a 39 años	29	33	43	27	27	30
Más de 39 años	16	15	17	17	26	25
CUCEA	16,566	16,691	17,413	18,633	19,319	20,798
Menos de 18 años	219	0	80	164	366	340
18 a 21 años	10,205	10,132	11,364	11,597	11,955	12,351
22 a 25 años	4,962	5,319	4,936	5,715	5,877	6,857
26 a 29 años	824	891	750	852	807	911
30 a 34 años	243	246	199	198	211	221
35 a 39 años	66	50	46	63	60	71
Más de 39 años	47	53	38	44	43	47
CUCEI	13,449	13,744	14,289	14,802	15,357	16,905
Menos de 18 años	157	0	66	168	315	322
18 a 21 años	7,720	7,681	8,613	8,872	9,253	9,846
22 a 25 años	4,433	4,884	4,543	4,788	4,900	5,663
26 a 29 años	818	860	770	697	644	795
30 a 34 años	215	234	212	186	172	198
35 a 39 años	57	45	50	53	40	55
Más de 39 años	49	40	35	38	33	26
CUCS	13,667	13,751	13,796	14,044	14,349	15,002
Menos de 18 años	142	1	45	100	189	178
18 a 21 años	7,324	7,018	7,759	7,905	8,043	8,027
22 a 25 años	4,675	5,282	4,820	4,943	5,019	5,598
26 a 29 años	650	767	629	634	610	682
30 a 34 años	330	309	276	251	257	271
35 a 39 años	195	157	114	95	106	107
Más de 39 años	351	217	153	116	125	139
CUCSH	10,721	10,748	11,109	11,342	11,618	12,462
Menos de 18 años	110	1	22	82	160	159
18 a 21 años	5,156	5,079	5,502	5,545	5,778	5,971
22 a 25 años	3,009	3,316	3,226	3,403	3,418	3,887
26 a 29 años	999	1,012	1,048	995	950	1,054
30 a 34 años	585	553	509	504	522	572

Alumnos

Alumnos de pregrado por entidad universitaria y edad, ciclo 2015-2016 a 2020-2021

Cuadro 1.1.112

Entidad universitaria / Edad	Ciclo					
	2015-2016	2016-2017	2017-2018	2018-2019	2019-2020	2020-2021
35 a 39 años	272	268	260	278	276	266
Más de 39 años	590	519	542	535	514	553
CU regionales	41,645	43,539	44,176	45,522	45,874	48,286
Menos de 18 años	366	5	135	622	1,178	1,239
18 a 21 años	23,717	23,546	26,437	27,095	27,892	29,331
22 a 25 años	11,005	12,842	11,945	12,254	12,131	13,396
26 a 29 años	2,401	2,682	2,256	2,222	2,016	2,028
30 a 34 años	1,453	1,585	1,304	1,202	1,010	877
35 a 39 años	1,011	1,041	769	769	645	562
Más de 39 años	1,692	1,838	1,330	1,358	1,002	853
CUALTOS	3,706	3,791	3,910	3,905	3,889	4,026
Menos de 18 años	29	1	11	59	96	91
18 a 21 años	2,397	2,311	2,621	2,568	2,577	2,609
22 a 25 años	1,045	1,226	1,119	1,144	1,072	1,201
26 a 29 años	129	160	110	89	105	95
30 a 34 años	46	35	24	31	20	18
35 a 39 años	24	33	15	6	7	3
Más de 39 años	36	25	10	8	12	9
CUCIÉNEGA	7,498	7,294	6,163	6,644	5,920	6,161
Menos de 18 años	50	1	38	68	153	158
18 a 21 años	3,706	3,399	3,567	3,622	3,646	3,811
22 a 25 años	1,707	1,945	1,586	1,731	1,556	1,643
26 a 29 años	458	439	243	325	214	241
30 a 34 años	396	386	200	235	101	87
35 a 39 años	411	362	148	202	68	73
Más de 39 años	770	762	381	461	182	148
CUCOSTA	5,598	5,723	5,969	6,100	6,477	6,872
Menos de 18 años	57	0	22	79	196	217
18 a 21 años	3,550	3,573	3,849	3,950	4,294	4,500
22 a 25 años	1,485	1,672	1,672	1,674	1,604	1,745
26 a 29 años	298	276	249	249	241	263
30 a 34 años	115	104	97	84	77	76
35 a 39 años	42	47	38	26	29	35
Más de 39 años	51	51	42	38	36	36

Alumnos

Alumnos de pregrado por entidad universitaria y edad, ciclo 2015-2016 a 2020-2021

Cuadro 1.1.112

Entidad universitaria / Edad	Ciclo					
	2015-2016	2016-2017	2017-2018	2018-2019	2019-2020	2020-2021
CUCOSTASUR	3,331	3,484	3,821	3,927	4,020	4,389
Menos de 18 años	31	2	8	98	124	148
18 a 21 años	2,288	2,332	2,713	2,834	2,805	2,896
22 a 25 años	773	897	870	773	882	1,088
26 a 29 años	135	154	129	125	120	145
30 a 34 años	58	55	56	50	44	59
35 a 39 años	19	23	24	20	20	24
Más de 39 años	27	21	21	27	25	29
CULAGOS	2,569	2,636	2,660	2,799	2,942	3,120
Menos de 18 años	15	0	5	45	85	98
18 a 21 años	1,477	1,482	1,621	1,662	1,758	1,848
22 a 25 años	696	780	692	762	795	872
26 a 29 años	168	173	161	162	146	149
30 a 34 años	78	80	84	78	65	61
35 a 39 años	54	46	40	36	39	34
Más de 39 años	81	75	57	54	54	58
CUNORTE	3,458	3,781	4,129	4,296	4,558	3,879
Menos de 18 años	46	0	8	60	100	75
18 a 21 años	1,420	1,421	1,560	1,684	1,760	1,601
22 a 25 años	785	929	950	964	1,025	902
26 a 29 años	346	384	425	420	397	300
30 a 34 años	310	380	394	360	399	288
35 a 39 años	215	247	294	299	345	272
Más de 39 años	336	420	498	509	532	441
CUSUR	6,449	6,916	7,246	7,041	6,950	7,299
Menos de 18 años	57	0	21	83	146	155
18 a 21 años	3,811	3,850	4,340	4,196	4,208	4,228
22 a 25 años	1,986	2,257	2,208	2,129	2,057	2,421
26 a 29 años	315	413	350	323	284	288
30 a 34 años	138	176	158	127	110	100
35 a 39 años	72	98	77	79	59	46
Más de 39 años	70	122	92	104	86	61
CUTONALÁ	4,897	5,550	6,030	6,679	7,020	7,744
Menos de 18 años	48	1	11	67	128	108
18 a 21 años	2,676	2,875	3,529	3,973	4,210	4,653

Alumnos

Alumnos de pregrado por entidad universitaria y edad, ciclo 2015-2016 a 2020-2021

Cuadro 1.1.112

Entidad universitaria / Edad	Ciclo					
	2015-2016	2016-2017	2017-2018	2018-2019	2019-2020	2020-2021
22 a 25 años	1,608	2,009	1,893	2,098	2,169	2,455
26 a 29 años	308	388	351	321	320	345
30 a 34 años	143	162	144	132	114	105
35 a 39 años	48	54	52	43	38	37
Más de 39 años	66	61	50	45	41	41
CUVALLES	4,139	4,364	4,248	4,131	4,098	4,295
Menos de 18 años	33	0	11	63	150	147
18 a 21 años	2,392	2,303	2,637	2,606	2,634	2,825
22 a 25 años	920	1,127	955	979	971	1,014
26 a 29 años	244	295	238	208	189	183
30 a 34 años	169	207	147	105	80	70
35 a 39 años	126	131	81	58	40	31
Más de 39 años	255	301	179	112	34	25
CUTLAJOMULCO	-	-	-	-	-	501
Menos de 18 años	-	-	-	-	-	42
18 a 21 años	-	-	-	-	-	360
22 a 25 años	-	-	-	-	-	55
26 a 29 años	-	-	-	-	-	19
30 a 34 años	-	-	-	-	-	13
35 a 39 años	-	-	-	-	-	7
Más de 39 años	-	-	-	-	-	5
SUV	3,454	3,259	3,533	3,404	3,483	3,990
Menos de 18 años	2	2	3	5	3	11
18 a 21 años	194	140	196	221	262	386
22 a 25 años	451	418	507	455	502	582
26 a 29 años	640	612	641	614	646	711
30 a 34 años	722	726	772	764	756	834
35 a 39 años	547	542	579	555	580	643
Más de 39 años	898	819	835	790	734	823

Fuente: Cuestionarios 911 de inicio de cursos SEP-ANUIES-INEGI.

Corte a: Septiembre de 2020.

Alumnos

Alumnos de posgrado por entidad universitaria y edad, ciclo 2015-2016 a 2020-2021

Cuadro 1.1.113

Entidad universitaria / Edad	Ciclo					
	2015-2016	2016-2017	2017-2018	2018-2019	2019-2020	2020-2021
Red Universitaria	7,384	6,306	6,711	6,716	6,568	6,639
Menos de 25 años	444	305	413	363	374	298
25 a 27 años	2,150	1,930	2,074	2,106	1,967	1,670
28 a 29 años	1,777	1,518	1,542	1,360	1,322	1,444
30 a 34 años	700	611	619	1,646	1,591	1,806
35 a 39 años	869	635	715	591	629	732
Más de 39 años	1,444	1,307	1,348	650	685	689
Centros universitarios	7,100	5,930	6,310	6,393	6,243	6,277
Menos de 25 años	441	301	407	355	366	287
25 a 27 años	2,128	1,892	2,037	2,074	1,919	1,625
28 a 29 años	1,702	1,417	1,436	1,331	1,297	1,410
30 a 34 años	635	524	531	1,563	1,510	1,722
35 a 39 años	780	524	586	518	572	648
Más de 39 años	1,414	1,272	1,313	552	579	585
CU temáticos	6,185	5,081	5,238	5,445	5,157	5,143
Menos de 25 años	357	233	320	269	283	204
25 a 27 años	1,940	1,702	1,804	1,839	1,674	1,394
28 a 29 años	1,505	1,221	1,191	1,203	1,156	1,259
30 a 34 años	501	393	368	1,340	1,245	1,434
35 a 39 años	573	370	386	398	409	461
Más de 39 años	1,309	1,162	1,169	396	390	391
CUAAD	275	146	163	194	271	228
Menos de 25 años	7	7	10	5	6	5
25 a 27 años	47	18	33	33	41	35
28 a 29 años	83	53	45	24	38	40
30 a 34 años	37	23	23	55	78	64
35 a 39 años	47	19	29	27	46	37
Más de 39 años	54	26	23	50	62	47
CUCBA	255	216	230	244	247	243
Menos de 25 años	19	16	19	15	19	20
25 a 27 años	74	67	64	71	62	61
28 a 29 años	59	52	48	40	43	43

Alumnos

Alumnos de posgrado por entidad universitaria y edad, ciclo 2015-2016 a 2020-2021

Cuadro 1.1.113

Entidad universitaria / Edad	Ciclo					
	2015-2016	2016-2017	2017-2018	2018-2019	2019-2020	2020-2021
30 a 34 años	30	18	25	59	72	71
35 a 39 años	23	24	32	22	20	21
Más de 39 años	50	39	42	37	31	27
CUCEA	1,149	903	953	977	948	948
Menos de 25 años	118	92	96	81	87	63
25 a 27 años	332	259	285	276	250	244
28 a 29 años	277	194	207	135	129	134
30 a 34 años	106	108	115	238	249	234
35 a 39 años	123	108	112	118	116	143
Más de 39 años	193	142	138	129	117	130
CUCEI	371	321	292	302	323	369
Menos de 25 años	65	67	55	61	67	65
25 a 27 años	121	111	94	89	91	121
28 a 29 años	64	59	72	55	51	52
30 a 34 años	19	15	11	66	69	79
35 a 39 años	27	15	15	19	29	28
Más de 39 años	75	54	45	12	16	24
CUCS	3,039	2,901	3,082	3,203	2,902	2,874
Menos de 25 años	100	21	101	66	78	24
25 a 27 años	1,167	1,129	1,235	1,267	1,136	849
28 a 29 años	736	716	693	881	825	918
30 a 34 años	147	129	115	782	649	851
35 a 39 años	133	88	94	131	130	151
Más de 39 años	756	818	844	76	84	81
CUCSH	1,096	594	518	525	466	481
Menos de 25 años	48	30	39	41	26	27
25 a 27 años	199	118	93	103	94	84
28 a 29 años	286	147	126	68	70	72
30 a 34 años	162	100	79	140	128	135
35 a 39 años	220	116	104	81	68	81
Más de 39 años	181	83	77	92	80	82

Alumnos

Alumnos de posgrado por entidad universitaria y edad, ciclo 2015-2016 a 2020-2021

Cuadro 1.1.113

Entidad universitaria / Edad	Ciclo					
	2015-2016	2016-2017	2017-2018	2018-2019	2019-2020	2020-2021
CU regionales	915	849	1,072	948	1,086	1,134
Menos de 25 años	84	68	87	86	83	83
25 a 27 años	188	190	233	235	245	231
28 a 29 años	197	196	245	128	141	151
30 a 34 años	134	131	163	223	265	288
35 a 39 años	207	154	200	120	163	187
Más de 39 años	105	110	144	156	189	194
CUALTOS	54	47	95	66	82	101
Menos de 25 años	6	4	2	2	4	11
25 a 27 años	15	17	38	25	19	23
28 a 29 años	11	7	18	10	21	9
30 a 34 años	3	7	10	13	17	28
35 a 39 años	12	6	12	8	13	18
Más de 39 años	7	6	15	8	8	12
CUCIÉNEGA	102	46	48	43	29	60
Menos de 25 años	15	3	3	6	4	7
25 a 27 años	25	11	13	16	7	13
28 a 29 años	18	7	12	4	3	8
30 a 34 años	17	9	7	8	4	15
35 a 39 años	16	6	4	1	5	12
Más de 39 años	11	10	9	8	6	5
CUCOSTA	122	111	124	118	153	179
Menos de 25 años	14	16	19	10	16	15
25 a 27 años	26	25	29	31	32	33
28 a 29 años	34	25	23	22	21	28
30 a 34 años	12	16	18	26	34	45
35 a 39 años	26	20	21	13	28	29
Más de 39 años	10	9	14	16	22	29
CUCOSTASUR	134	99	114	144	165	192
Menos de 25 años	6	7	13	18	15	15
25 a 27 años	25	16	22	33	42	41
28 a 29 años	33	34	37	20	24	27

Alumnos

Alumnos de posgrado por entidad universitaria y edad, ciclo 2015-2016 a 2020-2021

Cuadro 1.1.113

Entidad universitaria / Edad	Ciclo					
	2015-2016	2016-2017	2017-2018	2018-2019	2019-2020	2020-2021
30 a 34 años	28	13	13	34	39	50
35 a 39 años	21	16	15	19	24	28
Más de 39 años	21	13	14	20	21	31
CULAGOS	43	17	23	27	29	33
Menos de 25 años	5	4	5	3	6	5
25 a 27 años	12	6	5	11	9	16
28 a 29 años	9	1	6	1	3	2
30 a 34 años	4	2	0	10	8	5
35 a 39 años	7	0	2	0	3	3
Más de 39 años	6	4	5	2	0	2
CUNORTE	69	255	328	241	193	201
Menos de 25 años	9	8	16	15	9	7
25 a 27 años	10	45	45	31	31	30
28 a 29 años	21	61	75	33	26	24
30 a 34 años	11	51	71	52	46	49
35 a 39 años	15	66	85	51	39	40
Más de 39 años	3	24	36	59	42	51
CUSUR	76	101	102	118	139	130
Menos de 25 años	6	10	7	14	13	10
25 a 27 años	23	27	33	45	56	41
28 a 29 años	22	24	22	14	20	18
30 a 34 años	8	13	13	28	28	32
35 a 39 años	6	14	11	10	11	13
Más de 39 años	11	13	16	7	11	16
CUTONALÁ	173	67	134	114	199	140
Menos de 25 años	9	3	4	5	2	1
25 a 27 años	25	15	18	17	26	15
28 a 29 años	23	15	33	13	14	12
30 a 34 años	25	8	21	35	65	40
35 a 39 años	69	12	39	11	27	34
Más de 39 años	22	14	19	33	65	38

Alumnos

Alumnos de posgrado por entidad universitaria y edad, ciclo 2015-2016 a 2020-2021

Cuadro 1.1.113

Entidad universitaria / Edad	Ciclo					
	2015-2016	2016-2017	2017-2018	2018-2019	2019-2020	2020-2021
CUVALLES	142	106	104	77	97	98
Menos de 25 años	14	13	18	13	14	12
25 a 27 años	27	28	30	26	23	19
28 a 29 años	26	22	19	11	9	23
30 a 34 años	26	12	10	17	24	24
35 a 39 años	35	14	11	7	13	10
Más de 39 años	14	17	16	3	14	10
SUV	284	376	401	323	325	362
Menos de 25 años	3	4	6	8	8	11
25 a 27 años	22	38	37	32	48	45
28 a 29 años	75	101	106	29	25	34
30 a 34 años	65	87	88	83	81	84
35 a 39 años	89	111	129	73	57	84
Más de 39 años	30	35	35	98	106	104

Fuente: Cuestionarios 911 de inicio de cursos, SEP-ANUIES-INEGI.

Corte a: Septiembre de 2020.

Alumnos

Matrícula en educación media superior por grado de avance ¹, ciclo 2015-2016 al 2020-2021

Cuadro 1.1.114

Entidad universitaria / Grado de avance	Ciclo					
	2015-2016	2016-2017	2017-2018	2018-2019	2019-2020	2020-2021
Red Universitaria	146,502	150,011	156,365	160,430	161,357	172,473
Primer año	68,473	64,778	63,729	97,845	63,955	62,419
Segundo año	41,486	45,859	48,665	45,800	50,916	57,035
Tercer año	35,725	38,566	42,091	15,925	44,658	51,074
Cuarto año	818	808	1,880	860	1,828	1,945
Centros universitarios	3,513	3,386	3,648	3,415	2,991	2,654
Primer año	1,553	1,414	1,645	1,753	1,057	462
Segundo año	611	729	725	581	886	1,024
Tercer año	615	553	622	638	770	1,071
Cuarto año	734	690	656	443	278	97
CU temáticos	2,396	2,247	2,224	2,085	1,918	1,899
Primer año	849	787	790	981	655	375
Segundo año	426	350	452	437	510	815
Tercer año	505	499	448	524	632	640
Cuarto año	616	611	534	143	121	69
CUAAD	638	601	611	595	533	527
Primer año	363	347	370	380	284	171
Segundo año	107	94	132	160	134	356
Tercer año	168	160	106	55	115	0
Cuarto año	0	0	3	0	0	0
CUCS	1,758	1,646	1,613	1,490	1,385	1,372
Primer año	486	440	420	601	371	204
Segundo año	319	256	320	277	376	459
Tercer año	337	339	342	469	517	640
Cuarto año	616	611	531	143	121	69
CU regionales	1,117	1,139	1,424	1,330	1,073	755
Primer año	704	627	855	772	402	87
Segundo año	185	379	273	144	376	209
Tercer año	110	54	174	114	138	431
Cuarto año	118	79	122	300	157	28
CUNORTE	41	0	0	0	0	0
Primer año	1	-	-	-	-	-
Segundo año	0	-	-	-	-	-

Alumnos

Matrícula en educación media superior por grado de avance ¹, ciclo 2015-2016 al 2020-2021

Cuadro 1.1.114

Entidad universitaria / Grado de avance	Ciclo					
	2015-2016	2016-2017	2017-2018	2018-2019	2019-2020	2020-2021
Tercer año	15	-	-	-	-	-
Cuarto año	25	-	-	-	-	-
CUSUR	1,076	1,139	1,424	1,330	1,073	755
Primer año	703	627	855	772	402	87
Segundo año	185	379	273	144	376	209
Tercer año	95	54	174	114	138	431
Cuarto año	93	79	122	300	157	28
SUV	396	361	289	264	137	217
Primer año	240	217	231	256	71	81
Segundo año	156	144	58	8	66	136
Tercer año	0	0	0	0	0	0
Cuarto año	0	0	0	0	0	0
SEMS	142,593	146,264	152,428	156,751	158,229	169,602
Primer año	66,680	63,147	61,853	95,836	62,827	61,876
Segundo año	40,719	44,986	47,882	45,211	49,964	55,875
Tercer año	35,110	38,013	41,469	15,287	43,888	50,003
Cuarto año	84	118	1,224	417	1,550	1,848

Fuente: Cuestionarios 911 de inicio de cursos SEP-ANUIES-INEGI.

Corte a: Septiembre de 2020.

Nota: ¹ Grado de avance medido en años, considerando tablas de equivalencia de la SEP-ANUIES-INEGI, según la duración del programa educativo.

Alumnos

Matrícula en pregrado por grado de avance ¹, ciclo 2015-2016 al 2020-2021

Cuadro 1.1.115

Entidad universitaria / Grado de avance	Ciclo					
	2015-2016	2016-2017	2017-2018	2018-2019	2019-2020	2020-2021
Red Universitaria	111,281	113,992	117,221	120,614	123,675	131,733
Primer año	40,931	42,776	40,227	57,384	40,720	40,530
Segundo año	23,698	25,387	23,481	25,327	29,099	27,540
Tercer año	21,111	21,984	20,857	23,135	25,414	24,947
Cuarto año	23,704	22,071	18,276	13,884	26,390	32,783
Quinto año	1,837	1,774	14,380	882	2,052	5,933
Sexto año	0	0	0	2	0	0
Centros universitarios	107,827	110,733	113,688	117,210	120,192	127,743
Primer año	39,200	41,206	38,477	55,311	38,909	38,340
Segundo año	23,073	24,747	22,888	24,802	28,446	26,789
Tercer año	20,551	21,449	20,297	22,599	24,889	24,414
Cuarto año	23,166	21,557	17,861	13,620	25,941	32,314
Quinto año	1,837	1,774	14,165	876	2,007	5,886
Sexto año	0	0	0	2	0	0
CU temáticos	66,182	67,194	69,512	71,688	74,318	79,457
Primer año	23,369	24,706	23,504	33,890	24,129	22,985
Segundo año	14,094	14,829	14,172	15,544	17,991	15,822
Tercer año	12,539	12,890	12,018	13,617	15,287	14,523
Cuarto año	14,638	13,404	11,015	8,305	15,885	21,126
Quinto año	1,542	1,365	8,803	330	1,026	5,001
Sexto año	0	0	0	2	0	0
CUAAD	6,630	6,780	6,860	6,930	7,009	7,323
Primer año	1,939	2,104	2,011	2,702	2,048	2,103
Segundo año	1,402	1,385	1,155	1,520	1,403	1,503
Tercer año	1,378	1,468	1,308	1,546	1,485	1,489
Cuarto año	1,911	1,823	1,434	1,151	2,073	2,106
Quinto año	0	0	952	9	0	122
Sexto año	0	0	0	2	0	0
CUCBA	5,149	5,480	6,045	5,937	6,666	6,967
Primer año	2,090	2,269	2,417	3,140	2,134	1,924
Segundo año	1,146	1,251	1,415	1,419	1,843	1,841
Tercer año	989	1,050	1,189	1,182	1,444	1,807
Cuarto año	924	910	1,024	196	1,245	1,395
Quinto año	0	0	0	0	0	0

Alumnos

Matrícula en pregrado por grado de avance ¹, ciclo 2015-2016 al 2020-2021

Cuadro 1.1.115

Entidad universitaria / Grado de avance	Ciclo					
	2015-2016	2016-2017	2017-2018	2018-2019	2019-2020	2020-2021
Sexto año	0	0	0	0	0	0
CUCEA	16,566	16,691	17,413	18,633	19,319	20,798
Primer año	5,830	6,401	5,615	8,992	6,248	6,833
Segundo año	4,142	4,085	3,901	4,307	4,835	4,902
Tercer año	3,255	3,490	3,281	3,751	4,192	4,416
Cuarto año	3,339	2,715	2,831	1,581	4,044	4,636
Quinto año	0	0	1,785	2	0	11
Sexto año	0	0	0	0	0	0
CUCEI	13,449	13,744	14,289	14,802	15,357	16,905
Primer año	5,686	6,061	5,966	8,017	6,230	6,784
Segundo año	2,604	2,825	3,026	3,100	3,643	3,939
Tercer año	1,946	2,194	2,377	2,600	2,933	3,376
Cuarto año	2,182	1,660	1,804	898	2,315	2,601
Quinto año	1,031	1,004	1,116	187	236	205
Sexto año	0	0	0	0	0	0
CUCS	13,667	13,751	13,796	14,044	14,349	15,002
Primer año	3,741	3,736	3,683	5,403	3,673	3,753
Segundo año	2,257	2,783	2,446	2,657	3,357	3,637
Tercer año	2,675	2,393	1,930	2,393	2,405	2,508
Cuarto año	4,514	4,490	2,024	3,471	4,147	4,234
Quinto año	480	349	3,713	120	767	870
Sexto año	0	0	0	0	0	0
CUCSH	10,721	10,748	11,109	11,342	11,618	12,462
Primer año	4,083	4,135	3,812	5,636	3,796	1,588
Segundo año	2,543	2,500	2,229	2,541	2,910	0
Tercer año	2,296	2,295	1,933	2,145	2,828	927
Cuarto año	1,768	1,806	1,898	1,008	2,061	6,154
Quinto año	31	12	1,237	12	23	3,793
Sexto año	0	0	0	0	0	0
CU regionales	41,645	43,539	44,176	45,522	45,874	48,286
Primer año	15,831	16,500	14,973	21,421	14,780	15,355
Segundo año	8,979	9,918	8,716	9,258	10,455	10,967
Tercer año	8,012	8,559	8,279	8,982	9,602	9,891
Cuarto año	8,528	8,153	6,846	5,315	10,056	11,188

Alumnos

Matrícula en pregrado por grado de avance ¹, ciclo 2015-2016 al 2020-2021

Cuadro 1.1.115

Entidad universitaria / Grado de avance	Ciclo					
	2015-2016	2016-2017	2017-2018	2018-2019	2019-2020	2020-2021
Quinto año	295	409	5,362	546	981	885
Sexto año	0	0	0	0	0	0
CUALTOS	3,706	3,791	3,910	3,905	3,889	4,026
Primer año	1,209	1,162	1,076	1,551	1,093	1,110
Segundo año	767	965	803	809	833	899
Tercer año	677	638	694	820	822	761
Cuarto año	1,048	1,024	701	651	949	1,026
Quinto año	5	2	636	74	192	230
Sexto año	0	0	0	0	0	0
CUCIÉNEGA	7,498	7,294	6,163	6,644	5,920	6,161
Primer año	3,236	2,593	1,870	2,811	1,856	2,149
Segundo año	1,780	1,905	1,300	1,398	1,237	1,346
Tercer año	1,125	1,539	1,339	1,665	1,304	1,193
Cuarto año	1,200	1,151	1,203	694	1,358	1,336
Quinto año	157	106	451	76	165	137
Sexto año	0	0	0	0	0	0
CUCOSTA	5,598	5,723	5,969	6,100	6,477	6,872
Primer año	1,902	1,997	1,893	2,833	2,129	2,138
Segundo año	1,244	1,312	1,181	1,140	1,482	1,575
Tercer año	1,093	1,144	1,063	1,146	1,193	1,434
Cuarto año	1,318	1,224	904	921	1,508	1,599
Quinto año	41	46	928	60	165	126
Sexto año	0	0	0	0	0	0
CUCOSTASUR	3,331	3,484	3,821	3,927	4,020	4,389
Primer año	1,174	1,252	1,347	2,045	1,249	1,424
Segundo año	817	835	767	854	1,070	889
Tercer año	629	714	734	760	913	1,011
Cuarto año	711	683	559	254	788	1,065
Quinto año	0	0	414	14	0	0
Sexto año	0	0	0	0	0	0
CULAGOS	2,569	2,636	2,660	2,799	2,942	3,120
Primer año	1,025	1,105	925	1,419	1,058	1,029
Segundo año	528	591	598	571	706	807
Tercer año	549	484	536	531	606	685

Alumnos

Matrícula en pregrado por grado de avance ¹, ciclo 2015-2016 al 2020-2021

Cuadro 1.1.115

Entidad universitaria / Grado de avance	Ciclo					
	2015-2016	2016-2017	2017-2018	2018-2019	2019-2020	2020-2021
Cuarto año	464	456	307	239	489	514
Quinto año	3	0	294	39	83	85
Sexto año	0	0	0	0	0	0
CUNORTE	3,458	3,781	4,129	4,296	4,558	3,879
Primer año	1,736	1,768	1,439	2,236	1,938	1,146
Segundo año	707	836	791	735	791	1,046
Tercer año	543	738	784	832	762	781
Cuarto año	471	438	705	454	998	817
Quinto año	1	1	410	39	69	89
Sexto año	0	0	0	0	0	0
CUSUR	6,449	6,916	7,246	7,041	6,950	7,299
Primer año	1,969	2,795	2,697	3,205	1,907	1,982
Segundo año	1,358	1,330	1,212	1,521	1,727	1,617
Tercer año	1,335	1,378	1,329	1,190	1,554	1,594
Cuarto año	1,784	1,413	929	1,092	1,644	1,988
Quinto año	3	0	1,079	33	118	118
Sexto año	0	0	0	0	0	0
CUTONALÁ	4,897	5,550	6,030	6,679	7,020	7,744
Primer año	1,939	2,074	2,009	3,206	2,188	2,412
Segundo año	944	1,298	1,329	1,376	1,656	1,830
Tercer año	1,069	926	1,099	1,285	1,598	1,529
Cuarto año	868	1,011	1,019	652	1,489	1,969
Quinto año	77	241	574	160	89	4
Sexto año	0	0	0	0	0	0
CUVALLES	4,139	4,364	4,248	4,131	4,098	4,295
Primer año	1,641	1,754	1,717	2,115	1,362	1,464
Segundo año	834	846	735	854	953	958
Tercer año	992	998	701	753	850	903
Cuarto año	664	753	519	358	833	874
Quinto año	8	13	576	51	100	96
Sexto año	0	0	0	0	0	0
CUTLAJOMULCO	-	-	-	-	-	501
Primer año	-	-	-	-	-	501
Segundo año	-	-	-	-	-	0

Alumnos

Matrícula en pregrado por grado de avance¹, ciclo 2015-2016 al 2020-2021

Cuadro 1.1.115

Entidad universitaria / Grado de avance	Ciclo					
	2015-2016	2016-2017	2017-2018	2018-2019	2019-2020	2020-2021
Tercer año	-	-	-	-	-	0
Cuarto año	-	-	-	-	-	0
Quinto año	-	-	-	-	-	0
Sexto año	-	-	-	-	-	0
SUV	3,454	3,259	3,533	3,404	3,483	3,990
Primer año	1,731	1,570	1,750	2,073	1,811	2,190
Segundo año	625	640	593	525	653	751
Tercer año	560	535	560	536	525	533
Cuarto año	538	514	415	264	449	469
Quinto año	0	0	215	6	45	47
Sexto año	0	0	0	0	0	0

Fuente: Cuestionarios 911 de inicio de cursos, SEP-ANUIES-INEGI.

Corte a: Septiembre de 2020.

Nota: ¹ Grado de avance medido en años, considerando tablas de equivalencia de la SEP-ANUIES-INEGI, según la duración del programa educativo.

Alumnos

Matrícula en posgrado por grado de avance ¹, ciclo 2015-2016 al 2020-2021

Cuadro 1.1.116

Entidad universitaria / Grado de avance	Ciclo					
	2015-2016	2016-2017	2017-2018	2018-2019	2019-2020	2020-2021
Red Universitaria	7,384	6,306	6,711	6,716	6,568	6,639
Primer año	3,366	3,587	3,880	5,193	4,044	3,387
Segundo año	2,102	1,975	2,207	1,250	1,992	2,545
Tercer año	1,184	660	565	270	417	459
Cuarto año	720	70	59	3	115	248
Quinto año	12	14	0	0	0	0
Centros universitarios	7,100	5,930	6,310	6,393	6,243	6,277
Primer año	3,219	3,313	3,619	4,905	3,784	3,162
Segundo año	1,983	1,884	2,067	1,215	1,927	2,408
Tercer año	1,166	649	565	270	417	459
Cuarto año	720	70	59	3	115	248
Quinto año	12	14	0	0	0	0
CU temáticos	6,185	5,081	5,238	5,445	5,157	5,143
Primer año	2,838	2,693	3,022	4,114	3,173	2,563
Segundo año	1,694	1,656	1,602	1,074	1,481	1,927
Tercer año	1,056	648	555	255	388	415
Cuarto año	585	70	59	2	115	238
Quinto año	12	14	0	0	0	0
CUAAD	275	146	163	194	271	228
Primer año	119	104	148	145	140	105
Segundo año	110	42	15	49	131	119
Tercer año	17	0	0	0	0	4
Cuarto año	29	0	0	0	0	0
Quinto año	0	0	0	0	0	0
CUCBA	255	216	230	244	247	243
Primer año	137	121	155	208	120	122
Segundo año	108	95	75	30	103	110
Tercer año	10	0	0	6	24	7
Cuarto año	0	0	0	0	0	4
Quinto año	0	0	0	0	0	0
CUCEA	1,149	903	953	977	948	948
Primer año	411	573	606	857	767	595
Segundo año	271	294	326	108	142	308
Tercer año	232	36	7	12	22	45

Alumnos

Matrícula en posgrado por grado de avance ¹, ciclo 2015-2016 al 2020-2021

Cuadro 1.1.116

Entidad universitaria / Grado de avance	Ciclo					
	2015-2016	2016-2017	2017-2018	2018-2019	2019-2020	2020-2021
Cuarto año	235	0	14	0	17	0
Quinto año	0	0	0	0	0	0
CUCEI	371	321	292	302	323	369
Primer año	207	194	144	287	247	207
Segundo año	91	121	113	9	70	148
Tercer año	39	6	18	4	5	10
Cuarto año	33	0	17	2	1	4
Quinto año	1	0	0	0	0	0
CUCS	3,039	2,901	3,082	3,203	2,902	2,874
Primer año	1,540	1,288	1,650	2,164	1,633	1,409
Segundo año	820	941	874	834	848	1,003
Tercer año	572	588	530	205	337	315
Cuarto año	96	70	28	0	84	147
Quinto año	11	14	0	0	0	0
CUCSH	1,096	594	518	525	466	481
Primer año	424	413	319	453	266	125
Segundo año	294	163	199	44	187	239
Tercer año	186	18	0	28	0	34
Cuarto año	192	0	0	0	13	83
Quinto año	0	0	0	0	0	0
CU regionales	915	849	1,072	948	1,086	1,134
Primer año	381	620	597	791	611	599
Segundo año	289	228	465	141	446	481
Tercer año	110	1	10	15	29	44
Cuarto año	135	0	0	1	0	10
Quinto año	0	0	0	0	0	0
CUALTOS	54	47	95	66	82	101
Primer año	19	37	59	55	58	47
Segundo año	24	10	36	11	14	39
Tercer año	11	0	0	0	10	5
Cuarto año	0	0	0	0	0	10
Quinto año	0	0	0	0	0	0
CUCIÉNEGA	102	46	48	43	29	60
Primer año	31	31	28	43	26	51

Alumnos

Matrícula en posgrado por grado de avance ¹, ciclo 2015-2016 al 2020-2021

Cuadro 1.1.116

Entidad universitaria / Grado de avance	Ciclo					
	2015-2016	2016-2017	2017-2018	2018-2019	2019-2020	2020-2021
Segundo año	35	15	20	0	3	9
Tercer año	10	0	0	0	0	0
Cuarto año	26	0	0	0	0	0
Quinto año	0	0	0	0	0	0
CUCOSTA	122	111	124	118	153	179
Primer año	52	70	69	90	92	88
Segundo año	8	41	55	27	51	83
Tercer año	40	0	0	1	10	8
Cuarto año	22	0	0	0	0	0
Quinto año	0	0	0	0	0	0
CUCOSTASUR	134	99	114	144	165	192
Primer año	37	73	74	127	83	57
Segundo año	16	26	40	14	82	135
Tercer año	11	0	0	3	0	0
Cuarto año	70	0	0	0	0	0
Quinto año	0	0	0	0	0	0
CULAGOS	43	17	23	27	29	33
Primer año	19	12	19	27	29	26
Segundo año	5	5	4	0	0	7
Tercer año	8	0	0	0	0	0
Cuarto año	11	0	0	0	0	0
Quinto año	0	0	0	0	0	0
CUNORTE	69	255	328	241	193	201
Primer año	22	197	143	170	123	145
Segundo año	47	58	185	71	70	56
Tercer año	0	0	0	0	0	0
Cuarto año	0	0	0	0	0	0
Quinto año	0	0	0	0	0	0
CUSUR	76	101	102	118	139	130
Primer año	41	83	66	110	99	71
Segundo año	19	18	36	7	40	59
Tercer año	14	0	0	0	0	0
Cuarto año	2	0	0	1	0	0
Quinto año	0	0	0	0	0	0

Alumnos

Matrícula en posgrado por grado de avance¹, ciclo 2015-2016 al 2020-2021

Cuadro 1.1.116

Entidad universitaria / Grado de avance	Ciclo					
	2015-2016	2016-2017	2017-2018	2018-2019	2019-2020	2020-2021
CUTONALÁ	173	67	134	114	199	140
Primer año	59	38	79	94	62	57
Segundo año	102	28	45	9	128	52
Tercer año	12	1	10	11	9	31
Cuarto año	0	0	0	0	0	0
Quinto año	0	0	0	0	0	0
CUVALLES	142	106	104	77	97	98
Primer año	101	79	60	75	39	57
Segundo año	33	27	44	2	58	41
Tercer año	4	0	0	0	0	0
Cuarto año	4	0	0	0	0	0
Quinto año	0	0	0	0	0	0
SUV	284	376	401	323	325	362
Primer año	147	274	261	288	260	225
Segundo año	119	91	140	35	65	137
Tercer año	18	11	0	0	0	0
Cuarto año	0	0	0	0	0	0
Quinto año	0	0	0	0	0	0

Fuente: Cuestionarios 911 de inicio de cursos, SEP-ANUIES-INEGI.

Corte a: Septiembre de 2020.

Nota: ¹ Grado de avance medido en años, considerando tablas de equivalencia de la SEP-ANUIES-INEGI, según la duración del programa educativo.

Alumnos

Admitidos a educación media superior según su lugar de residencia, por entidad universitaria, calendarios 2015A al 2017A

Cuadro 1.1.117

Entidad universitaria / Residencia	Calendario				
	2015A	2015B	2016A	2016B	2017A
Red Universitaria	17,340	33,245	19,455	33,738	19,672
Aguascalientes	0	3	0	0	0
Baja California	1	0	0	1	1
Baja California Sur	2	0	0	2	0
Campeche	1	3	0	0	0
Chiapas	1	1	0	1	0
Chihuahua	0	0	0	2	0
Ciudad de México	2	5	1	0	2
Coahuila	0	1	0	2	1
Colima	1	2	0	1	0
Durango	0	1	0	1	2
Estado de México	0	3	2	5	2
Guanajuato	0	6	1	3	0
Guerrero	2	1	0	1	0
Hidalgo	0	0	1	0	1
Jalisco	17,278	33,061	19,388	33,559	19,581
Acatic	67	133	92	139	98
Acatlán de Juárez	30	187	7	193	32
Ahualulco de Mercado	134	207	168	205	106
Amacueca	0	81	2	92	0
Amatitán	0	219	0	208	0
Ameca	48	326	102	367	182
Arandas	140	451	223	347	276
Atemajac de Brizuela	0	48	0	44	0
Atengo	0	67	1	52	0
Atenguillo	0	52	0	46	0
Atotonilco El Alto	182	367	209	414	252
Atoyac	2	99	0	90	1
Autlán de Navarro	254	408	277	402	320
Ayotlán	79	148	107	168	109
Ayutla	1	97	2	107	0
Bolaños	1	36	0	16	0

Alumnos

Admitidos a educación media superior según su lugar de residencia, por entidad universitaria, calendarios 2015A al 2017A

Cuadro 1.1.117

Entidad universitaria / Residencia	Calendario				
	2015A	2015B	2016A	2016B	2017A
Cabo Corrientes	1	72	0	83	0
Cañadas de Obregón	0	40	0	41	0
Casimiro Castillo	32	236	74	256	0
Chapala	133	266	119	281	171
Chimaltitán	0	1	1	0	0
Chiquilistlán	0	86	0	90	2
Cihuatlán	0	256	70	243	119
Cocula	1	154	52	190	39
Colotlán	33	173	40	174	61
Concepción de Buenos Aires	0	93	0	71	0
Cuautitlán de García Barragán	3	297	1	286	0
Cuatla	1	1	0	0	0
Cuquío	0	52	1	53	1
Degollado	90	159	79	160	80
Ejutla	4	24	0	47	0
El Arenal	10	182	7	211	9
El Grullo	0	237	0	228	0
El Limón	0	75	0	67	0
El Salto	488	617	574	582	579
Encarnación de Díaz	1	66	0	65	1
Etzatlán	87	178	58	160	71
Gómez Farías	20	54	26	36	24
Guachinango	2	10	0	11	3
Guadalajara	5,007	5,533	5,062	5,268	4,839
Hostotipaquillo	0	141	0	124	1
Huejúcar	2	76	2	50	0
Huejuquilla El Alto	0	128	0	98	1
Ixtlahuacán de los Membrillos	72	168	85	179	139
Ixtlahuacán del Río	1	88	1	87	1
Jalostotitlán	0	230	0	228	0
Jamay	19	199	91	199	65
Jesús María	5	129	3	129	1

Alumnos

Admitidos a educación media superior según su lugar de residencia, por entidad universitaria, calendarios 2015A al 2017A

Cuadro 1.1.117

Entidad universitaria / Residencia	Calendario				
	2015A	2015B	2016A	2016B	2017A
Jilotlán de los Dolores	0	1	2	0	0
Jocotepec	22	264	33	249	3
Juanacatlán	37	53	36	61	36
Juchitlán	15	25	26	29	21
La Barca	150	186	164	201	192
La Huerta	1	251	1	189	1
La Manzanilla de la Paz	0	52	0	56	0
Lagos de Moreno	276	445	311	537	224
Magdalena	0	185	0	167	2
Mascota	0	82	0	61	0
Mazamitla	0	165	0	150	1
Mexxicacán	0	0	0	1	0
Mezquitic	1	107	45	96	1
Mixtlán	0	26	0	17	0
Ocotlán	74	384	279	459	218
Ojuelos de Jalisco	0	92	1	69	0
Pihuamo	0	28	0	44	0
Poncitlán	59	198	45	178	110
Puerto Vallarta	110	735	116	606	111
Quitupan	0	75	0	71	0
San Cristóbal de la Barranca	1	0	0	0	0
San Diego de Alejandría	0	81	3	68	0
San Gabriel	48	115	59	116	44
San Ignacio Cerro Gordo	1	2	0	135	3
San Juan de los Lagos	32	560	2	601	36
San Juanito de Escobedo	7	34	6	23	11
San Julián	46	79	83	80	91
San Marcos	18	36	20	43	39
San Martín de Bolaños	0	44	0	51	0
San Martín Hidalgo	2	337	43	314	42
San Miguel El Alto	9	325	81	246	87
San Pedro Tlaquepaque	2,015	2,157	2,122	2,489	2,272

Alumnos

Admitidos a educación media superior según su lugar de residencia, por entidad universitaria, calendarios 2015A al 2017A

Cuadro 1.1.117

Entidad universitaria / Residencia	Calendario				
	2015A	2015B	2016A	2016B	2017A
San Sebastián del Oeste	0	1	0	0	1
Santa María de los Ángeles	0	1	1	4	0
Sayula	35	125	85	154	76
Tala	185	242	166	254	173
Talpa de Allende	0	94	1	101	0
Tamazula de Gordiano	0	279	3	252	1
Tapalpa	0	155	0	138	0
Tecalitlán	4	114	4	138	1
Techaluta de Montenegro	0	0	2	0	0
Tecolotlán	3	127	46	122	36
Tenamaxtlán	5	84	5	80	7
Teocaltiche	0	108	0	102	1
Teocuitatlán de Corona	47	95	59	81	42
Tepatitlán de Morelos	352	457	489	465	437
Tequila	1	362	0	387	1
Teuchitlán	0	74	3	65	0
Tizapán El Alto	0	111	2	99	2
Tlajomulco de Zúñiga	961	1,375	1,159	1,791	1,351
Tolimán	2	101	0	149	1
Tomatlán	6	234	4	242	6
Tonalá	1,554	1,852	1,632	1,821	1,579
Tonaya	1	54	0	64	0
Tonila	0	39	0	27	0
Totatiche	0	3	1	4	0
Tototlán	54	99	87	117	49
Tuxcacuesco	0	53	0	28	0
Tuxcueca	3	33	2	32	0
Tuxpan	2	127	4	149	4
Unión de San Antonio	1	173	1	181	0
Unión de Tula	0	170	1	151	0
Valle de Guadalupe	0	76	2	79	2
Valle de Juárez	0	1	0	29	0

Alumnos

Admitidos a educación media superior según su lugar de residencia, por entidad universitaria, calendarios 2015A al 2017A

Cuadro 1.1.117

Entidad universitaria / Residencia	Calendario				
	2015A	2015B	2016A	2016B	2017A
Villa Corona	20	137	3	136	5
Villa Guerrero	0	79	0	77	0
Villa Hidalgo	0	144	0	168	26
Villa Purificación	0	100	0	93	0
Yahualica de González Gallo	0	64	1	74	1
Zacoalco de Torres	84	181	155	238	99
Zapopan	3,731	4,221	4,001	4,175	3,977
Zapotiltic	5	298	2	312	3
Zapotitlán de Vadillo	1	87	0	65	0
Zapotlán del Rey	4	137	12	149	11
Zapotlán El Grande	294	372	328	411	427
Zapotlanejo	49	351	113	361	134
Michoacán	34	86	48	68	54
Nayarit	12	55	6	69	16
Nuevo León	0	1	0	0	1
Oaxaca	1	1	0	0	1
Puebla	0	0	0	4	0
Querétaro	0	0	1	0	0
Quintana Roo	1	0	0	1	1
San Luis Potosí	1	1	0	0	0
Sinaloa	1	1	0	0	0
Sonora	0	0	0	2	0
Tabasco	1	0	2	0	0
Tamaulipas	0	1	0	1	1
Veracruz	0	1	1	0	2
Zacatecas	0	8	0	13	0
Estados Unidos de América	0	2	1	1	3
Gabón	0	0	1	0	0
Mauritania	0	0	1	0	0
Micronesia	0	0	0	1	2
Reino Unido	1	0	0	0	0
Sin registro	0	1	1	0	1

Alumnos

Admitidos a educación media superior según su lugar de residencia, por entidad universitaria, calendarios 2015A al 2017A

Cuadro 1.1.117

Entidad universitaria / Residencia	Calendario				
	2015A	2015B	2016A	2016B	2017A
Centros universitarios	288	485	286	434	266
Chiapas	0	1	0	0	0
Ciudad de México	0	1	0	0	0
Guanajuato	0	1	0	0	0
Jalisco	288	476	286	426	266
Acatic	0	0	0	1	0
Acatlán de Juárez	2	0	2	1	3
Ahualulco de Mercado	4	0	3	0	0
Amacueca	0	0	1	0	0
Amatitán	0	4	0	0	0
Ameca	5	8	11	14	12
Arandas	0	0	0	1	0
Atenguillo	0	0	0	1	0
Atotonilco El Alto	0	0	0	0	1
Atoyac	2	2	0	1	1
Autlán de Navarro	0	1	0	2	0
Ayotlán	0	0	0	1	0
Casimiro Castillo	0	0	1	0	0
Chapala	2	3	0	4	1
Cihuatlán	0	0	0	1	1
Cocula	1	2	2	2	1
Degollado	0	0	1	0	0
El Arenal	0	2	0	1	0
El Grullo	0	1	0	3	0
El Limón	0	0	0	1	0
El Salto	10	14	2	4	4
Etzatlán	1	1	3	0	0
Gómez Farías	5	4	3	2	7
Guadalajara	91	165	90	148	101
Ixtlahuacán de los Membrillos	4	0	0	0	1
Ixtlahuacán del Río	0	1	1	1	0
Jamay	1	0	1	0	0

Alumnos

Admitidos a educación media superior según su lugar de residencia, por entidad universitaria, calendarios 2015A al 2017A

Cuadro 1.1.117

Entidad universitaria / Residencia	Calendario				
	2015A	2015B	2016A	2016B	2017A
Jocotepec	1	1	0	0	1
Juanacatlán	1	0	1	3	0
La Huerta	1	0	0	0	0
Lagos de Moreno	0	0	0	1	0
Magdalena	0	1	0	0	0
Mazamitla	0	0	0	1	1
Mezquitic	0	0	0	1	0
Ocotlán	0	0	0	2	0
Poncitlán	0	1	0	1	0
Puerto Vallarta	0	1	0	0	0
San Gabriel	1	0	1	0	0
San Juan de los Lagos	0	0	0	1	0
San Juanito de Escobedo	1	0	1	1	1
San Martín Hidalgo	1	1	3	2	2
San Pedro Tlaquepaque	28	41	36	51	13
Sayula	3	0	1	4	0
Tala	3	5	2	2	0
Tamazula de Gordiano	0	4	3	3	1
Tecalitlán	3	1	3	0	1
Tecolotlán	1	0	2	0	0
Tenamaxtlán	1	0	1	0	0
Teocaltiche	0	1	0	0	0
Teocuitatlán de Corona	2	0	2	0	0
Tepatitlán de Morelos	0	5	0	3	0
Tequila	0	3	0	1	1
Teuchitlán	0	1	0	2	0
Tlajomulco de Zúñiga	10	15	10	15	7
Tolimán	1	1	0	0	0
Tonalá	37	50	27	36	35
Tuxcueca	1	0	0	0	0
Tuxpan	2	2	1	2	4
Unión de Tula	0	0	1	0	0

Alumnos

Admitidos a educación media superior según su lugar de residencia, por entidad universitaria, calendarios 2015A al 2017A

Cuadro 1.1.117

Entidad universitaria / Residencia	Calendario				
	2015A	2015B	2016A	2016B	2017A
Valle de Guadalupe	0	0	0	1	0
Villa Corona	2	1	3	2	5
Zacoalco de Torres	2	3	0	1	1
Zapopan	29	95	32	77	33
Zapotiltic	1	3	2	1	3
Zapotlán El Grande	26	32	31	24	24
Zapotlanejo	2	0	2	0	0
Michoacán	0	1	0	2	0
Nayarit	0	3	0	3	0
Nuevo León	0	1	0	0	0
Puebla	0	0	0	1	0
Sonora	0	0	0	1	0
Zacatecas	0	1	0	1	0
CU temáticos	238	435	236	394	221
Chiapas	0	1	0	0	0
Ciudad de México	0	1	0	0	0
Guanajuato	0	1	0	0	0
Jalisco	238	426	236	386	221
Acatic	0	0	0	1	0
Acatlán de Juárez	2	0	2	1	3
Ahualulco de Mercado	4	0	3	0	0
Amatitán	0	4	0	0	0
Ameca	5	8	11	14	12
Arandas	0	0	0	1	0
Atenguillo	0	0	0	1	0
Atotonilco El Alto	0	0	0	0	1
Autlán de Navarro	0	1	0	2	0
Ayotlán	0	0	0	1	0
Chapala	2	3	0	4	1
Cihuatlán	0	0	0	1	0
Cocula	1	2	2	1	0
Degollado	0	0	1	0	0

Alumnos

Admitidos a educación media superior según su lugar de residencia, por entidad universitaria, calendarios 2015A al 2017A

Cuadro 1.1.117

Entidad universitaria / Residencia	Calendario				
	2015A	2015B	2016A	2016B	2017A
El Arenal	0	2	0	1	0
El Grullo	0	1	0	2	0
El Limón	0	0	0	1	0
El Salto	10	14	2	4	4
Etzatlán	1	1	3	0	0
Guadalajara	91	165	90	147	101
Ixtlahuacán de los Membrillos	4	0	0	0	1
Ixtlahuacán del Río	0	1	1	1	0
Jamay	1	0	1	0	0
Jocotepec	1	0	0	0	1
Juanacatlán	1	0	1	3	0
Lagos de Moreno	0	0	0	1	0
Magdalena	0	1	0	0	0
Mazamitla	0	0	0	1	0
Mezquitic	0	0	0	1	0
Ocotlán	0	0	0	2	0
Poncitlán	0	1	0	1	0
Puerto Vallarta	0	1	0	0	0
San Juan de los Lagos	0	0	0	1	0
San Juanito de Escobedo	1	0	1	1	1
San Martín Hidalgo	1	1	3	2	2
San Pedro Tlaquepaque	28	41	36	51	13
Tala	3	5	2	2	0
Tamazula de Gordiano	0	1	0	1	0
Tecolotlán	1	0	2	0	0
Tenamaxtlán	0	0	1	0	0
Teocaltiche	0	1	0	0	0
Tepatitlán de Morelos	0	5	0	3	0
Tequila	0	3	0	1	1
Teuchitlán	0	1	0	2	0
Tlajomulco de Zúñiga	10	15	10	15	7
Tonalá	37	50	27	36	35

Alumnos

Admitidos a educación media superior según su lugar de residencia, por entidad universitaria, calendarios 2015A al 2017A

Cuadro 1.1.117

Entidad universitaria / Residencia	Calendario				
	2015A	2015B	2016A	2016B	2017A
Valle de Guadalupe	0	0	0	1	0
Villa Corona	2	1	3	2	4
Zacoalco de Torres	1	2	0	0	1
Zapopan	29	95	32	77	33
Zapotlanejo	2	0	2	0	0
Michoacán	0	1	0	2	0
Nayarit	0	3	0	3	0
Nuevo León	0	1	0	0	0
Puebla	0	0	0	1	0
Sonora	0	0	0	1	0
Zacatecas	0	1	0	1	0
CUAAD	-	200	-	176	-
Chiapas	-	1	-	0	-
Ciudad de México	-	1	-	0	-
Guanajuato	-	1	-	0	-
Jalisco	-	192	-	171	-
Acatic	-	0	-	1	-
Acatlán de Juárez	-	0	-	1	-
Ameca	-	1	-	1	-
Atenguillo	-	0	-	1	-
Autlán de Navarro	-	1	-	2	-
Chapala	-	0	-	4	-
Cocula	-	1	-	1	-
El Grullo	-	1	-	2	-
El Limón	-	0	-	1	-
El Salto	-	5	-	1	-
Etzatlán	-	1	-	0	-
Guadalajara	-	72	-	59	-
Juanacatlán	-	0	-	1	-
Lagos de Moreno	-	0	-	1	-
Mazamitla	-	0	-	1	-
Mezquitic	-	0	-	1	-

Alumnos

Admitidos a educación media superior según su lugar de residencia, por entidad universitaria, calendarios 2015A al 2017A

Cuadro 1.1.117

Entidad universitaria / Residencia	Calendario				
	2015A	2015B	2016A	2016B	2017A
Ocotlán	-	0	-	2	-
Puerto Vallarta	-	1	-	0	-
San Juan de los Lagos	-	0	-	1	-
San Pedro Tlaquepaque	-	15	-	21	-
Tala	-	3	-	1	-
Tamazula de Gordiano	-	1	-	1	-
Tepatitlán de Morelos	-	5	-	3	-
Tequila	-	2	-	0	-
Tlajomulco de Zúñiga	-	8	-	6	-
Tonalá	-	17	-	16	-
Valle de Guadalupe	-	0	-	1	-
Zacoalco de Torres	-	1	-	0	-
Zapopan	-	57	-	41	-
Michoacán	-	1	-	0	-
Nayarit	-	3	-	3	-
Nuevo León	-	1	-	0	-
Puebla	-	0	-	1	-
Sonora	-	0	-	1	-
CUCS	238	235	236	219	221
Jalisco	238	234	236	216	221
Acatlán de Juárez	2	0	2	0	3
Ahualulco de Mercado	4	0	3	0	0
Amatitán	0	4	0	0	0
Ameca	5	7	11	13	12
Arandas	0	0	0	1	0
Atotonilco El Alto	0	0	0	0	1
Ayotlán	0	0	0	1	0
Chapala	2	3	0	0	1
Cihuatlán	0	0	0	1	0
Cocula	1	1	2	0	0
Degollado	0	0	1	0	0
El Arenal	0	2	0	1	0

Alumnos

Admitidos a educación media superior según su lugar de residencia, por entidad universitaria, calendarios 2015A al 2017A

Cuadro 1.1.117

Entidad universitaria / Residencia	Calendario				
	2015A	2015B	2016A	2016B	2017A
El Salto	10	9	2	3	4
Etzatlán	1	0	3	0	0
Guadalajara	91	93	90	88	101
Ixtlahuacán de los Membrillos	4	0	0	0	1
Ixtlahuacán del Río	0	1	1	1	0
Jamay	1	0	1	0	0
Jocotepec	1	0	0	0	1
Juanacatlán	1	0	1	2	0
Magdalena	0	1	0	0	0
Poncitlán	0	1	0	1	0
San Juanito de Escobedo	1	0	1	1	1
San Martín Hidalgo	1	1	3	2	2
San Pedro Tlaquepaque	28	26	36	30	13
Tala	3	2	2	1	0
Tecolotlán	1	0	2	0	0
Tenamaxtlán	0	0	1	0	0
Teocaltiche	0	1	0	0	0
Tequila	0	1	0	1	1
Teuchitlán	0	1	0	2	0
Tlajomulco de Zúñiga	10	7	10	9	7
Tonalá	37	33	27	20	35
Villa Corona	2	1	3	2	4
Zacoalco de Torres	1	1	0	0	1
Zapopan	29	38	32	36	33
Zapotlanejo	2	0	2	0	0
Michoacán	0	0	0	2	0
Zacatecas	0	1	0	1	0
CU regionales	50	50	50	40	45
Jalisco	50	50	50	40	45
Amacueca	0	0	1	0	0
Atoyac	2	2	0	1	1
Casimiro Castillo	0	0	1	0	0

Alumnos

Admitidos a educación media superior según su lugar de residencia, por entidad universitaria, calendarios 2015A al 2017A

Cuadro 1.1.117

Entidad universitaria / Residencia	Calendario				
	2015A	2015B	2016A	2016B	2017A
Cihuatlán	0	0	0	0	1
Cocula	0	0	0	1	1
El Grullo	0	0	0	1	0
Gómez Farías	5	4	3	2	7
Guadalajara	0	0	0	1	0
Jocotepec	0	1	0	0	0
La Huerta	1	0	0	0	0
Mazamitla	0	0	0	0	1
San Gabriel	1	0	1	0	0
Sayula	3	0	1	4	0
Tamazula de Gordiano	0	3	3	2	1
Tecalitlán	3	1	3	0	1
Tenamaxtlán	1	0	0	0	0
Teocuitatlán de Corona	2	0	2	0	0
Tolimán	1	1	0	0	0
Tuxcueca	1	0	0	0	0
Tuxpan	2	2	1	2	4
Unión de Tula	0	0	1	0	0
Villa Corona	0	0	0	0	1
Zacoalco de Torres	1	1	0	1	0
Zapotiltic	1	3	2	1	3
Zapotlán El Grande	26	32	31	24	24
CUSUR	50	50	50	40	45
Jalisco	50	50	50	40	45
Amacueca	0	0	1	0	0
Atoyac	2	2	0	1	1
Casimiro Castillo	0	0	1	0	0
Cihuatlán	0	0	0	0	1
Cocula	0	0	0	1	1
El Grullo	0	0	0	1	0
Gómez Farías	5	4	3	2	7
Guadalajara	0	0	0	1	0

Alumnos

Admitidos a educación media superior según su lugar de residencia, por entidad universitaria, calendarios 2015A al 2017A

Cuadro 1.1.117

Entidad universitaria / Residencia	Calendario				
	2015A	2015B	2016A	2016B	2017A
Jocotepec	0	1	0	0	0
La Huerta	1	0	0	0	0
Mazamitla	0	0	0	0	1
San Gabriel	1	0	1	0	0
Sayula	3	0	1	4	0
Tamazula de Gordiano	0	3	3	2	1
Tecalitlán	3	1	3	0	1
Tenamaxtlán	1	0	0	0	0
Teocuitatlán de Corona	2	0	2	0	0
Tolimán	1	1	0	0	0
Tuxcueca	1	0	0	0	0
Tuxpan	2	2	1	2	4
Unión de Tula	0	0	1	0	0
Villa Corona	0	0	0	0	1
Zacoalco de Torres	1	1	0	1	0
Zapotiltic	1	3	2	1	3
Zapotlán El Grande	26	32	31	24	24
SUV	133	95	138	93	96
Baja California	1	0	0	0	1
Baja California Sur	2	0	0	0	0
Campeche	1	3	0	0	0
Chiapas	1	0	0	0	0
Chihuahua	0	0	0	1	0
Ciudad de México	2	3	0	0	0
Coahuila	0	0	0	2	1
Colima	0	1	0	0	0
Durango	0	1	0	1	2
Estado de México	0	3	1	4	1
Guanajuato	0	2	0	2	0
Guerrero	2	0	0	0	0
Hidalgo	0	0	1	0	1

Alumnos

Admitidos a educación media superior según su lugar de residencia, por entidad universitaria, calendarios 2015A al 2017A

Cuadro 1.1.117

Entidad universitaria / Residencia	Calendario				
	2015A	2015B	2016A	2016B	2017A
Jalisco	119	77	130	76	79
Acatic	0	1	0	2	2
Acatlán de Juárez	0	0	0	0	1
Amatitán	0	1	0	0	0
Atemajac de Brizuela	0	0	0	1	0
Atengo	0	0	1	0	0
Atotonilco El Alto	0	0	3	0	0
Chapala	0	0	0	1	0
Cihuatlán	0	0	0	0	1
Cuautitlán de García Barragán	3	0	0	2	0
Cuautla	1	0	0	0	0
Cuquío	0	0	1	0	1
Degollado	0	0	0	0	1
Ejutla	1	0	0	0	0
El Arenal	1	0	0	0	1
El Salto	0	1	0	0	0
Etzatlán	0	0	0	1	0
Guadalajara	24	26	15	19	24
Ixtlahuacán de los Membrillos	0	1	1	0	0
Ixtlahuacán del Río	1	0	0	0	0
Jamay	0	0	1	0	0
Jesús María	2	1	2	1	0
Jilotlán de los Dolores	0	1	1	0	0
Jocotepec	1	0	0	0	0
La Barca	1	0	0	0	0
Lagos de Moreno	0	0	0	1	0
Magdalena	0	0	0	2	0
Mezquitic	0	0	41	8	0
Ocotlán	0	0	1	0	0
Poncitlán	0	0	0	0	1
Puerto Vallarta	0	1	0	0	0
San Diego de Alejandría	0	0	1	0	0

Alumnos

Admitidos a educación media superior según su lugar de residencia, por entidad universitaria, calendarios 2015A al 2017A

Cuadro 1.1.117

Entidad universitaria / Residencia	Calendario				
	2015A	2015B	2016A	2016B	2017A
San Ignacio Cerro Gordo	1	0	0	0	0
San Juan de los Lagos	0	0	2	0	1
San Julián	2	0	0	0	1
San Martín Hidalgo	0	1	0	0	0
San Miguel El Alto	8	1	1	3	2
San Pedro Tlaquepaque	6	11	8	8	1
Sayula	0	0	3	0	1
Tala	1	4	3	1	1
Talpa de Allende	0	0	1	0	0
Tecalitlán	1	0	0	0	0
Techaluta de Montenegro	0	0	2	0	0
Teocuitatlán de Corona	0	1	0	0	0
Tepatitlán de Morelos	1	0	0	0	0
Tizapán El Alto	0	5	1	2	2
Tlajomulco de Zúñiga	14	8	6	5	7
Tomatlán	5	1	3	2	5
Tonalá	7	1	2	3	7
Tonaya	0	1	0	1	0
Tototlán	8	1	6	1	0
Tuxcueca	1	0	0	0	0
Valle de Guadalupe	0	0	0	0	2
Villa Hidalgo	0	1	0	0	0
Zacoalco de Torres	1	0	1	0	0
Zapopan	25	7	21	12	15
Zapotiltic	1	0	0	0	0
Zapotlán El Grande	2	0	1	0	0
Zapotlanejo	0	1	1	0	2
Michoacán	1	2	1	1	3
Nayarit	0	0	0	2	1
Oaxaca	1	0	0	0	1
Puebla	0	0	0	2	0
Querétaro	0	0	1	0	0

Alumnos

Admitidos a educación media superior según su lugar de residencia, por entidad universitaria, calendarios 2015A al 2017A

Cuadro 1.1.117

Entidad universitaria / Residencia	Calendario				
	2015A	2015B	2016A	2016B	2017A
Quintana Roo	1	0	0	0	1
Sinaloa	1	0	0	0	0
Tabasco	1	0	2	0	0
Tamaulipas	0	1	0	1	0
Veracruz	0	0	1	0	2
Zacatecas	0	0	0	1	0
Estados Unidos de América	0	1	0	0	2
Sin registro	0	1	1	0	1
SEMS	16,919	32,665	19,031	33,210	19,310
Aguascalientes	0	3	0	0	0
Baja California	0	0	0	1	0
Baja California Sur	0	0	0	2	0
Chiapas	0	0	0	1	0
Chihuahua	0	0	0	1	0
Ciudad de México	0	1	1	0	2
Coahuila	0	1	0	0	0
Colima	1	1	0	1	0
Estado de México	0	0	1	1	1
Guanajuato	0	3	1	1	0
Guerrero	0	1	0	1	0
Jalisco	16,871	32,508	18,972	33,056	19,236
Acatic	67	132	92	136	96
Acatlán de Juárez	28	187	5	192	28
Ahualulco de Mercado	130	207	165	205	106
Amacueca	0	81	1	92	0
Amatitán	0	214	0	208	0
Ameca	43	318	91	353	170
Arandas	140	451	223	346	276
Atemajac de Brizuela	0	48	0	43	0
Atengo	0	67	0	52	0
Atenguillo	0	52	0	45	0
Atotonilco El Alto	182	367	206	414	251

Alumnos

Admitidos a educación media superior según su lugar de residencia, por entidad universitaria, calendarios 2015A al 2017A

Cuadro 1.1.117

Entidad universitaria / Residencia	Calendario				
	2015A	2015B	2016A	2016B	2017A
Atoyac	0	97	0	89	0
Autlán de Navarro	254	407	277	400	320
Ayotlán	79	148	107	167	109
Ayutla	1	97	2	107	0
Bolaños	1	36	0	16	0
Cabo Corrientes	1	72	0	83	0
Cañadas de Obregón	0	40	0	41	0
Casimiro Castillo	32	236	73	256	0
Chapala	131	263	119	276	170
Chimaltitán	0	1	1	0	0
Chiquilistlán	0	86	0	90	2
Cihuatlán	0	256	70	242	117
Cocula	0	152	50	188	38
Colotlán	33	173	40	174	61
Concepción de Buenos Aires	0	93	0	71	0
Cuautitlán de García Barragán	0	297	1	284	0
Cuautla	0	1	0	0	0
Cuquío	0	52	0	53	0
Degollado	90	159	78	160	79
Ejutla	3	24	0	47	0
El Arenal	9	180	7	210	8
El Grullo	0	236	0	225	0
El Limón	0	75	0	66	0
El Salto	478	602	572	578	575
Encarnación de Díaz	1	66	0	65	1
Etzatlán	86	177	55	159	71
Gómez Farías	15	50	23	34	17
Guachinango	2	10	0	11	3
Guadalajara	4,892	5,342	4,957	5,101	4,714
Hostotipaquillo	0	141	0	124	1
Huejúcar	2	76	2	50	0
Huejuquilla El Alto	0	128	0	98	1

Alumnos

Admitidos a educación media superior según su lugar de residencia, por entidad universitaria, calendarios 2015A al 2017A

Cuadro 1.1.117

Entidad universitaria / Residencia	Calendario				
	2015A	2015B	2016A	2016B	2017A
Ixtlahuacán de los Membrillos	68	167	84	179	138
Ixtlahuacán del Río	0	87	0	86	1
Jalostotitlán	0	230	0	228	0
Jamay	18	199	89	199	65
Jesús María	3	128	1	128	1
Jilotlán de los Dolores	0	0	1	0	0
Jocotepec	20	263	33	249	2
Juanacatlán	36	53	35	58	36
Juchitlán	15	25	26	29	21
La Barca	149	186	164	201	192
La Huerta	0	251	1	189	1
La Manzanilla de la Paz	0	52	0	56	0
Lagos de Moreno	276	445	311	535	224
Magdalena	0	184	0	165	2
Mascota	0	82	0	61	0
Mazamitla	0	165	0	149	0
Mexticacán	0	0	0	1	0
Mezquitic	1	107	4	87	1
Mixtlán	0	26	0	17	0
Ocotlán	74	384	278	457	218
Ojuelos de Jalisco	0	92	1	69	0
Pihuamo	0	28	0	44	0
Poncitlán	59	197	45	177	109
Puerto Vallarta	110	733	116	606	111
Quitupan	0	75	0	71	0
San Cristóbal de la Barranca	1	0	0	0	0
San Diego de Alejandría	0	81	2	68	0
San Gabriel	47	115	58	116	44
San Ignacio Cerro Gordo	0	2	0	135	3
San Juan de los Lagos	32	560	0	600	35
San Juanito de Escobedo	6	34	5	22	10
San Julián	44	79	83	80	90

Alumnos

Admitidos a educación media superior según su lugar de residencia, por entidad universitaria, calendarios 2015A al 2017A

Cuadro 1.1.117

Entidad universitaria / Residencia	Calendario				
	2015A	2015B	2016A	2016B	2017A
San Marcos	18	36	20	43	39
San Martín de Bolaños	0	44	0	51	0
San Martín Hidalgo	1	335	40	312	40
San Miguel El Alto	1	324	80	243	85
San Pedro Tlaquepaque	1,981	2,105	2,078	2,430	2,258
San Sebastián del Oeste	0	1	0	0	1
Santa María de los Ángeles	0	1	1	4	0
Sayula	32	125	81	150	75
Tala	181	233	161	251	172
Talpa de Allende	0	94	0	101	0
Tamazula de Gordiano	0	275	0	249	0
Tapalpa	0	155	0	138	0
Tecalitlán	0	113	1	138	0
Tecolotlán	2	127	44	122	36
Tenamaxtlán	4	84	4	80	7
Teocaltiche	0	107	0	102	1
Teocuitatlán de Corona	45	94	57	81	42
Tepatitlán de Morelos	351	452	489	462	437
Tequila	1	359	0	386	0
Teuchitlán	0	73	3	63	0
Tizapán El Alto	0	106	1	97	0
Tlajomulco de Zúñiga	937	1,352	1,143	1,771	1,337
Tolimán	1	100	0	149	1
Tomatlán	1	233	1	240	1
Tonalá	1,510	1,801	1,603	1,782	1,537
Tonaya	1	53	0	63	0
Tonila	0	39	0	27	0
Totatiche	0	3	1	4	0
Tototlán	46	98	81	116	49
Tuxcacuesco	0	53	0	28	0
Tuxcueca	1	33	2	32	0
Tuxpan	0	125	3	147	0

Alumnos

Admitidos a educación media superior según su lugar de residencia, por entidad universitaria, calendarios 2015A al 2017A

Cuadro 1.1.117

Entidad universitaria / Residencia	Calendario				
	2015A	2015B	2016A	2016B	2017A
Unión de San Antonio	1	173	1	181	0
Unión de Tula	0	170	0	151	0
Valle de Guadalupe	0	76	2	78	0
Valle de Juárez	0	1	0	29	0
Villa Corona	18	136	0	134	0
Villa Guerrero	0	79	0	77	0
Villa Hidalgo	0	143	0	168	26
Villa Purificación	0	100	0	93	0
Yahualica de González Gallo	0	64	1	74	1
Zacoalco de Torres	81	178	154	237	98
Zapopan	3,677	4,119	3,948	4,086	3,929
Zapotiltic	3	295	0	311	0
Zapotitlán de Vadillo	1	87	0	65	0
Zapotlán del Rey	4	137	12	149	11
Zapotlán El Grande	266	340	296	387	403
Zapotlanejo	47	350	110	361	132
Michoacán	33	83	47	65	51
Nayarit	12	52	6	64	15
Nuevo León	0	0	0	0	1
Oaxaca	0	1	0	0	0
Puebla	0	0	0	1	0
Quintana Roo	0	0	0	1	0
San Luis Potosí	1	1	0	0	0
Sinaloa	0	1	0	0	0
Sonora	0	0	0	1	0
Tamaulipas	0	0	0	0	1
Veracruz	0	1	0	0	0
Zacatecas	0	7	0	11	0
Estados Unidos de América	0	1	1	1	1
Gabón	0	0	1	0	0
Mauritania	0	0	1	0	0

Alumnos

Admitidos a educación media superior según su lugar de residencia, por entidad universitaria, calendarios 2015A al 2017A Cuadro 1.1.117

Entidad universitaria / Residencia	Calendario				
	2015A	2015B	2016A	2016B	2017A
Micronesia	0	0	0	1	2
Reino Unido	1	0	0	0	0

Fuente: Coordinación General de Control Escolar.

Corte a: Calendario A, enero. Calendario B, agosto.

Nota: El lugar de residencia se tomó de acuerdo a como lo registró el alumno en su solicitud de aspirante.

Alumnos

Admitidos a educación media superior según su lugar de residencia, por entidad universitaria, calendarios 2017B al 2019A

Cuadro 1.1.118

Entidad universitaria / Residencia	Calendario			
	2017B	2018A	2018B	2019A
Red Universitaria	34,597	19,723	36,100	20,348
Aguascalientes	1	2	3	1
Baja California	0	1	2	1
Baja California Sur	1	1	4	0
Chiapas	1	0	1	0
Ciudad de México	3	1	2	2
Coahuila	2	2	1	0
Colima	9	3	3	1
Estado de México	4	3	3	1
Guanajuato	5	0	2	1
Guerrero	3	2	1	0
Hidalgo	0	0	1	0
Jalisco	34,366	19,589	35,875	20,253
Acatic	135	72	131	72
Acatlán de Juárez	174	28	186	58
Ahualulco de Mercado	204	178	219	133
Amacueca	83	0	92	0
Amatitán	197	0	196	25
Ameca	382	87	347	82
Arandas	420	181	466	180
Atemajac de Brizuela	43	0	52	1
Atengo	46	0	49	0
Atenguillo	39	0	54	0
Atotonilco El Alto	408	192	396	197
Atoyac	72	27	78	0
Autlán de Navarro	404	281	388	281
Ayotlán	199	4	202	66
Ayutla	117	0	98	0
Bolaños	35	0	27	0
Cabo Corrientes	81	0	97	0
Cañadas de Obregón	30	0	38	1
Casimiro Castillo	224	29	210	57
Chapala	255	235	274	192
Chimaltitán	2	0	1	0

Alumnos

Admitidos a educación media superior según su lugar de residencia, por entidad universitaria, calendarios 2017B al 2019A

Cuadro 1.1.118

Entidad universitaria / Residencia	Calendario			
	2017B	2018A	2018B	2019A
Chiquilistlán	85	0	80	0
Cihuatlán	240	80	240	88
Cocula	209	4	226	2
Colotlán	171	43	199	1
Concepción de Buenos Aires	80	0	74	0
Cuautitlán de García Barragán	253	0	279	1
Cuautla	1	0	0	0
Cuquío	55	0	93	0
Degollado	153	76	160	39
Ejutla	27	0	21	0
El Arenal	186	6	256	3
El Grullo	226	1	203	0
El Limón	61	0	58	0
El Salto	634	568	608	613
Encarnación de Díaz	73	0	55	0
Etzatlán	189	55	198	74
Gómez Farías	30	20	40	24
Guachinango	7	1	7	0
Guadalajara	5,221	4,930	5,475	5,138
Hostotipaquillo	118	0	115	0
Huejúcar	53	0	50	0
Huejuquilla El Alto	108	1	109	0
Ixtlahuacán de los Membrillos	144	127	223	176
Ixtlahuacán del Río	79	0	108	0
Jalostotitlán	214	3	228	0
Jamay	203	52	210	56
Jesús María	115	3	101	3
Jocotepec	299	44	299	2
Juanacatlán	61	36	68	43
Juchitlán	31	32	33	17
La Barca	281	176	221	205
La Huerta	187	0	201	0
La Manzanilla de la Paz	56	0	55	0
Lagos de Moreno	631	60	488	137

Alumnos

Admitidos a educación media superior según su lugar de residencia, por entidad universitaria, calendarios 2017B al 2019A

Cuadro 1.1.118

Entidad universitaria / Residencia	Calendario			
	2017B	2018A	2018B	2019A
Magdalena	145	0	161	0
Mascota	78	0	78	0
Mazamitla	151	0	163	0
Mexxicacán	1	0	1	0
Mezquitic	116	0	97	0
Mixtlán	21	0	19	0
Ocotlán	490	279	505	255
Ojuelos de Jalisco	59	0	60	0
Pihuamo	35	1	25	0
Poncitlán	199	98	254	93
Puerto Vallarta	646	158	716	122
Quitupan	77	0	70	0
San Cristóbal de la Barranca	0	0	1	0
San Diego de Alejandría	81	0	74	0
San Gabriel	128	60	121	26
San Juan de los Lagos	634	0	519	105
San Juanito de Escobedo	44	4	27	9
San Julián	80	44	90	69
San Marcos	38	25	37	21
San Martín de Bolaños	36	0	34	0
San Martín Hidalgo	284	39	298	40
San Miguel El Alto	284	29	314	2
San Pedro Tlaquepaque	2,438	2,315	2,805	2,387
San Sebastián del Oeste	0	0	0	1
Santa María de los Ángeles	4	1	4	0
Santa María del Oro	0	1	0	0
Sayula	153	34	262	56
Tala	285	165	488	65
Talpa de Allende	90	0	86	1
Tamazula de Gordiano	233	3	177	1
Tapalpa	150	2	142	0
Tecalitlán	107	0	113	1
Techaluta de Montenegro	1	0	16	0
Tecolotlán	125	31	134	37

Alumnos

Admitidos a educación media superior según su lugar de residencia, por entidad universitaria, calendarios 2017B al 2019A

Cuadro 1.1.118

Entidad universitaria / Residencia	Calendario			
	2017B	2018A	2018B	2019A
Tenamaxtlán	77	5	63	2
Teocaltiche	105	1	94	0
Teocuitatlán de Corona	99	51	81	50
Tepatitlán de Morelos	508	491	587	431
Tequila	397	1	424	0
Teuchitlán	89	7	67	1
Tizapán El Alto	90	3	81	1
Tlajomulco de Zúñiga	1,840	1,592	2,252	1,922
Tolimán	139	0	154	0
Tomatlán	204	2	198	3
Tonalá	1,883	1,538	1,821	1,612
Tonaya	51	0	36	0
Tonila	33	1	57	0
Totatiche	5	0	3	0
Tototlán	153	11	132	8
Tuxcacuesco	41	0	53	1
Tuxcueca	26	2	16	0
Tuxpan	187	2	136	5
Unión de San Antonio	166	0	155	1
Unión de Tula	146	0	139	0
Valle de Guadalupe	78	0	81	0
Valle de Juárez	3	0	1	0
Villa Corona	148	2	145	0
Villa Guerrero	58	0	67	1
Villa Hidalgo	175	2	196	0
Villa Purificación	92	0	80	1
Yahualica de González Gallo	98	0	122	0
Zacoalco de Torres	228	153	231	75
Zapopan	4,683	4,327	4,898	4,455
Zapotiltic	308	2	273	4
Zapotitlán de Vadillo	80	0	63	0
Zapotlán del Rey	143	4	140	11
Zapotlán El Grande	415	323	409	333
Zapotlanejo	374	148	347	78

Alumnos

Admitidos a educación media superior según su lugar de residencia, por entidad universitaria, calendarios 2017B al 2019A

Cuadro 1.1.118

Entidad universitaria / Residencia	Calendario			
	2017B	2018A	2018B	2019A
Michoacán	102	34	101	66
Morelos	0	0	1	0
Nayarit	82	6	75	14
Nuevo León	0	1	0	0
Puebla	0	1	0	0
Quintana Roo	0	0	1	0
San Luis Potosí	0	0	2	0
Sinaloa	3	0	2	0
Sonora	3	0	1	0
Veracruz	0	1	2	1
Zacatecas	10	1	15	0
Estados Unidos de América	2	0	2	1
Sin registro	0	75	0	6
Centros universitarios	449	247	431	236
Aguascalientes	1	0	0	0
Baja California	0	0	2	0
Baja California Sur	0	0	3	0
Colima	0	0	1	0
Guanajuato	1	0	2	0
Guerrero	1	0	0	0
Jalisco	442	247	414	236
Acatlán de Juárez	2	1	0	2
Ahualulco de Mercado	0	1	2	1
Amacueca	0	0	1	0
Ameca	4	7	9	2
Arandas	1	0	3	0
Atoyac	1	1	0	0
Autlán de Navarro	4	2	1	0
Ayotlán	0	0	1	0
Casimiro Castillo	0	0	1	0
Chapala	4	1	2	0
Cocula	1	0	2	0
Degollado	0	1	0	1
El Arenal	2	1	0	0

Alumnos

Admitidos a educación media superior según su lugar de residencia, por entidad universitaria, calendarios 2017B al 2019A

Cuadro 1.1.118

Entidad universitaria / Residencia	Calendario			
	2017B	2018A	2018B	2019A
El Grullo	0	1	0	0
El Limón	1	0	0	0
El Salto	6	3	6	6
Etzatlán	2	0	0	0
Gómez Farías	3	4	5	6
Guadalajara	173	91	161	82
Ixtlahuacán de los Membrillos	1	0	4	0
Ixtlahuacán del Río	1	0	1	0
Jamay	1	0	0	0
Jocotepec	3	0	0	0
Juanacatlán	1	0	0	1
La Barca	1	0	0	0
Lagos de Moreno	3	0	0	0
Magdalena	1	0	1	0
Mascota	1	0	0	0
Mexticacán	0	0	1	0
Ocotlán	1	0	0	0
Pihuamo	0	1	1	0
Poncitlán	0	0	1	0
Puerto Vallarta	1	0	1	0
San Gabriel	0	0	0	1
San Juanito de Escobedo	1	1	1	0
San Martín Hidalgo	0	3	2	2
San Miguel El Alto	1	0	0	0
San Pedro Tlaquepaque	40	31	31	26
Santa María del Oro	0	1	0	0
Sayula	3	1	1	1
Tala	5	1	0	1
Talpa de Allende	0	0	0	1
Tamazula de Gordiano	4	3	3	1
Tapalpa	0	2	1	0
Tecalitlán	2	0	1	1
Techaluta de Montenegro	0	0	1	0
Tenamaxtlán	0	0	0	1

Alumnos

Admitidos a educación media superior según su lugar de residencia, por entidad universitaria, calendarios 2017B al 2019A

Cuadro 1.1.118

Entidad universitaria / Residencia	Calendario			
	2017B	2018A	2018B	2019A
Teocaltiche	0	1	0	0
Teocuitatlán de Corona	3	1	2	0
Tepatitlán de Morelos	0	0	1	0
Tequila	2	0	1	0
Teuchitlán	2	2	0	1
Tlajomulco de Zúñiga	18	5	23	11
Tolimán	1	0	0	0
Tonalá	38	25	41	31
Tototlán	0	1	0	0
Tuxcueca	1	0	0	0
Tuxpan	0	0	5	3
Unión de Tula	1	0	0	0
Valle de Guadalupe	1	0	0	0
Villa Corona	1	1	0	0
Yahualica de González Gallo	2	0	0	0
Zacoalco de Torres	1	0	1	0
Zapopan	66	30	68	30
Zapotiltic	1	2	2	4
Zapotlán El Grande	25	21	25	20
Zapotlanejo	4	0	0	0
Michoacán	0	0	2	0
Nayarit	3	0	3	0
Sinaloa	0	0	1	0
Sonora	0	0	1	0
Zacatecas	1	0	2	0
CU temáticos	409	207	391	198
Aguascalientes	1	0	0	0
Baja California	0	0	2	0
Baja California Sur	0	0	3	0
Colima	0	0	1	0
Guanajuato	1	0	2	0
Guerrero	1	0	0	0
Jalisco	402	207	374	198
Acatlán de Juárez	2	1	0	2

Alumnos

Admitidos a educación media superior según su lugar de residencia, por entidad universitaria, calendarios 2017B al 2019A

Cuadro 1.1.118

Entidad universitaria / Residencia	Calendario			
	2017B	2018A	2018B	2019A
Ahualulco de Mercado	0	1	2	1
Amacueca	0	0	1	0
Ameca	4	7	9	2
Arandas	1	0	3	0
Atoyac	1	0	0	0
Autlán de Navarro	4	2	1	0
Ayotlán	0	0	1	0
Chapala	4	1	2	0
Cocula	1	0	2	0
Degollado	0	1	0	1
El Arenal	2	1	0	0
El Limón	1	0	0	0
El Salto	6	3	6	6
Etzatlán	2	0	0	0
Gómez Farías	0	0	1	0
Guadalajara	173	91	161	82
Ixtlahuacán de los Membrillos	1	0	4	0
Ixtlahuacán del Río	1	0	1	0
Jamay	1	0	0	0
Jocotepec	3	0	0	0
Juanacatlán	1	0	0	1
La Barca	1	0	0	0
Lagos de Moreno	3	0	0	0
Magdalena	1	0	1	0
Mascota	1	0	0	0
Mexxicacán	0	0	1	0
Ocotlán	1	0	0	0
Poncitlán	0	0	1	0
Puerto Vallarta	1	0	1	0
San Juanito de Escobedo	1	1	1	0
San Martín Hidalgo	0	1	2	2
San Miguel El Alto	1	0	0	0
San Pedro Tlaquepaque	39	31	31	26
Sayula	1	0	0	0

Alumnos

Admitidos a educación media superior según su lugar de residencia, por entidad universitaria, calendarios 2017B al 2019A

Cuadro 1.1.118

Entidad universitaria / Residencia	Calendario			
	2017B	2018A	2018B	2019A
Tala	5	1	0	1
Tamazula de Gordiano	1	0	0	0
Tecalitlán	2	0	1	0
Techaluta de Montenegro	0	0	1	0
Tenamaxtlán	0	0	0	1
Teocaltiche	0	1	0	0
Tepatitlán de Morelos	0	0	1	0
Tequila	2	0	1	0
Teuchitlán	2	2	0	1
Tlajomulco de Zúñiga	18	5	23	11
Tonalá	38	25	41	31
Tototlán	0	1	0	0
Tuxcueca	1	0	0	0
Tuxpan	0	0	3	0
Valle de Guadalupe	1	0	0	0
Villa Corona	1	1	0	0
Yahualica de González Gallo	2	0	0	0
Zacoalco de Torres	0	0	1	0
Zapopan	66	30	68	30
Zapotiltic	1	0	1	0
Zapotlán El Grande	0	0	1	0
Zapotlanejo	4	0	0	0
Michoacán	0	0	2	0
Nayarit	3	0	3	0
Sinaloa	0	0	1	0
Sonora	0	0	1	0
Zacatecas	1	0	2	0
CUAAD	199	-	171	-
Aguascalientes	1	0	0	-
Baja California	0	-	1	-
Baja California Sur	0	-	3	-
Colima	0	-	1	-
Guanajuato	0	-	1	-
Guerrero	1	-	0	-

Alumnos

Admitidos a educación media superior según su lugar de residencia, por entidad universitaria, calendarios 2017B al 2019A

Cuadro 1.1.118

Entidad universitaria / Residencia	Calendario			
	2017B	2018A	2018B	2019A
Jalisco	194	-	157	-
Acatlán de Juárez	1	-	0	-
Amacueca	0	-	1	-
Ameca	0	-	2	-
Arandas	1	-	3	-
Atoyac	1	-	0	-
Autlán de Navarro	4	-	1	-
Chapala	3	-	1	-
El Arenal	1	-	0	-
El Limón	1	-	0	-
El Salto	1	-	1	-
Gómez Farías	0	-	1	-
Guadalajara	79	-	63	-
Ixtlahuacán de los Membrillos	1	-	0	-
Jamay	1	-	0	-
Jocotepec	2	-	0	-
Juanacatlán	1	-	0	-
Lagos de Moreno	3	-	0	-
Mascota	1	-	0	-
Mexxicacán	0	-	1	-
Ocotlán	1	-	0	-
Poncitlán	0	-	1	-
Puerto Vallarta	1	-	1	-
San Miguel El Alto	1	-	0	-
San Pedro Tlaquepaque	16	-	12	-
Sayula	1	-	0	-
Tala	1	-	0	-
Tamazula de Gordiano	1	-	0	-
Tecalitlán	2	-	1	-
Techaluta de Montenegro	0	-	1	-
Tepatitlán de Morelos	0	-	1	-
Tequila	1	-	1	-
Tlajomulco de Zúñiga	9	-	14	-
Tonalá	14	-	10	-

Alumnos

Admitidos a educación media superior según su lugar de residencia, por entidad universitaria, calendarios 2017B al 2019A

Cuadro 1.1.118

Entidad universitaria / Residencia	Calendario			
	2017B	2018A	2018B	2019A
Tuxpan	0	-	3	-
Valle de Guadalupe	1	-	0	-
Yahualica de González Gallo	2	-	0	-
Zapopan	38	-	36	-
Zapotiltic	1	-	1	-
Zapotlán El Grande	0	-	1	-
Zapotlanejo	3	-	0	-
Michoacán	0	-	1	-
Nayarit	2	-	3	-
Sinaloa	0	-	1	-
Sonora	0	-	1	-
Zacatecas	1	-	2	-
CUCS	210	207	220	198
Baja California	0	0	1	0
Guanajuato	1	0	1	0
Jalisco	208	207	217	198
Acatlán de Juárez	1	1	0	2
Ahualulco de Mercado	0	1	2	1
Ameca	4	7	7	2
Autlán de Navarro	0	2	0	0
Ayotlán	0	0	1	0
Chapala	1	1	1	0
Cocula	1	0	2	0
Degollado	0	1	0	1
El Arenal	1	1	0	0
El Salto	5	3	5	6
Etzatlán	2	0	0	0
Guadalajara	94	91	98	82
Ixtlahuacán de los Membrillos	0	0	4	0
Ixtlahuacán del Río	1	0	1	0
Jocotepec	1	0	0	0
Juanacatlán	0	0	0	1
La Barca	1	0	0	0
Magdalena	1	0	1	0

Alumnos

Admitidos a educación media superior según su lugar de residencia, por entidad universitaria, calendarios 2017B al 2019A

Cuadro 1.1.118

Entidad universitaria / Residencia	Calendario			
	2017B	2018A	2018B	2019A
San Juanito de Escobedo	1	1	1	0
San Martín Hidalgo	0	1	2	2
San Pedro Tlaquepaque	23	31	19	26
Tala	4	1	0	1
Tenamaxtlán	0	0	0	1
Teocaltiche	0	1	0	0
Tequila	1	0	0	0
Teuchitlán	2	2	0	1
Tlajomulco de Zúñiga	9	5	9	11
Tonalá	24	25	31	31
Tototlán	0	1	0	0
Tuxcueca	1	0	0	0
Villa Corona	1	1	0	0
Zacoalco de Torres	0	0	1	0
Zapopan	28	30	32	30
Zapotlanejo	1	0	0	0
Michoacán	0	0	1	0
Nayarit	1	0	0	0
CU regionales	40	40	40	38
Jalisco	40	40	40	38
Atoyac	0	1	0	0
Casimiro Castillo	0	0	1	0
El Grullo	0	1	0	0
Gómez Farías	3	4	4	6
Pihuamo	0	1	1	0
San Gabriel	0	0	0	1
San Martín Hidalgo	0	2	0	0
San Pedro Tlaquepaque	1	0	0	0
Santa María del Oro	0	1	0	0
Sayula	2	1	1	1
Talpa de Allende	0	0	0	1
Tamazula de Gordiano	3	3	3	1
Tapalpa	0	2	1	0
Tecalitlán	0	0	0	1

Alumnos

Admitidos a educación media superior según su lugar de residencia, por entidad universitaria, calendarios 2017B al 2019A

Cuadro 1.1.118

Entidad universitaria / Residencia	Calendario			
	2017B	2018A	2018B	2019A
Teocuitatlán de Corona	3	1	2	0
Tolimán	1	0	0	0
Tuxpan	0	0	2	3
Unión de Tula	1	0	0	0
Zacoalco de Torres	1	0	0	0
Zapotiltic	0	2	1	4
Zapotlán El Grande	25	21	24	20
CUSUR	40	40	40	38
Jalisco	40	40	40	38
Atoyac	0	1	0	0
Casimiro Castillo	0	0	1	0
El Grullo	0	1	0	0
Gómez Farías	3	4	4	6
Pihuamo	0	1	1	0
San Gabriel	0	0	0	1
San Martín Hidalgo	0	2	0	0
San Pedro Tlaquepaque	1	0	0	0
Santa María del Oro	0	1	0	0
Sayula	2	1	1	1
Talpa de Allende	0	0	0	1
Tamazula de Gordiano	3	3	3	1
Tapalpa	0	2	1	0
Tecalitlán	0	0	0	1
Teocuitatlán de Corona	3	1	2	0
Tolimán	1	0	0	0
Tuxpan	0	0	2	3
Unión de Tula	1	0	0	0
Zacoalco de Torres	1	0	0	0
Zapotiltic	0	2	1	4
Zapotlán El Grande	25	21	24	20
SUV	76	81	76	64
Aguascalientes	0	2	0	1
Baja California	0	0	0	1
Baja California Sur	1	0	0	0

Alumnos

Admitidos a educación media superior según su lugar de residencia, por entidad universitaria, calendarios 2017B al 2019A

Cuadro 1.1.118

Entidad universitaria / Residencia	Calendario			
	2017B	2018A	2018B	2019A
Ciudad de México	2	1	1	2
Coahuila	0	1	1	0
Colima	1	2	0	1
Estado de México	2	3	1	1
Guanajuato	1	0	0	1
Jalisco	63	69	69	52
Acatic	1	0	1	1
Arandas	0	0	0	1
Atemajac de Brizuela	0	0	0	1
Atenguillo	0	0	1	0
Atotonilco El Alto	0	0	1	0
Chapala	0	0	1	0
Cocula	1	0	0	0
Cuautitlán de García Barragán	1	0	0	0
El Limón	0	0	1	0
El Salto	0	1	0	0
Etzatlán	0	0	1	0
Guadalajara	17	18	25	17
Ixtlahuacán de los Membrillos	1	1	1	0
Jalostotitlán	1	1	0	0
Jesús María	1	2	0	2
Lagos de Moreno	4	0	0	1
Ocotlán	0	0	0	3
Poncitlán	0	0	0	1
Puerto Vallarta	1	0	0	1
San Gabriel	0	0	0	1
San Marcos	0	1	0	0
San Miguel El Alto	0	1	0	1
San Pedro Tlaquepaque	3	5	5	2
Tala	0	1	0	0
Tequila	0	1	0	0
Tizapán El Alto	3	3	1	1
Tlajomulco de Zúñiga	7	3	5	1
Tomatlán	0	2	2	2

Alumnos

Admitidos a educación media superior según su lugar de residencia, por entidad universitaria, calendarios 2017B al 2019A

Cuadro 1.1.118

Entidad universitaria / Residencia	Calendario			
	2017B	2018A	2018B	2019A
Tonalá	6	5	4	3
Tuxcacuesco	0	0	0	1
Tuxpan	0	1	0	0
Villa Hidalgo	0	2	0	0
Villa Purificación	0	0	0	1
Zacoalco de Torres	1	1	0	0
Zapopan	14	20	18	11
Zapotlán El Grande	1	0	2	0
Michoacán	3	1	1	1
Nayarit	1	0	0	1
Puebla	0	1	0	0
San Luis Potosí	0	0	1	0
Sinaloa	1	0	1	0
Sonora	1	0	0	0
Veracruz	0	1	1	0
Sin registro	0	0	0	3
SEMS	34,072	19,395	35,593	20,048
Aguascalientes	0	0	3	0
Baja California	0	1	0	0
Baja California Sur	0	1	1	0
Chiapas	1	0	1	0
Ciudad de México	1	0	1	0
Coahuila	2	1	0	0
Colima	8	1	2	0
Estado de México	2	0	2	0
Guanajuato	3	0	0	0
Guerrero	2	2	1	0
Hidalgo	0	0	1	0
Jalisco	33,861	19,273	35,392	19,965
Acatic	134	72	130	71
Acatlán de Juárez	172	27	186	56
Ahualulco de Mercado	204	177	217	132
Amacueca	83	0	91	0
Amatitán	197	0	196	25

Alumnos

Admitidos a educación media superior según su lugar de residencia, por entidad universitaria, calendarios 2017B al 2019A

Cuadro 1.1.118

Entidad universitaria / Residencia	Calendario			
	2017B	2018A	2018B	2019A
Ameca	378	80	338	80
Arandas	419	181	463	179
Atemajac de Brizuela	43	0	52	0
Atengo	46	0	49	0
Atenguillo	39	0	53	0
Atotonilco El Alto	408	192	395	197
Atoyac	71	26	78	0
Autlán de Navarro	400	279	387	281
Ayotlán	199	4	201	66
Ayutla	117	0	98	0
Bolaños	35	0	27	0
Cabo Corrientes	81	0	97	0
Cañadas de Obregón	30	0	38	1
Casimiro Castillo	224	29	209	57
Chapala	251	234	271	192
Chimaltitán	2	0	1	0
Chiquilistlán	85	0	80	0
Cihuatlán	240	80	240	88
Cocula	207	4	224	2
Colotlán	171	43	199	1
Concepción de Buenos Aires	80	0	74	0
Cuautitlán de García Barragán	252	0	279	1
Cuautla	1	0	0	0
Cuquío	55	0	93	0
Degollado	153	75	160	38
Ejutla	27	0	21	0
El Arenal	184	5	256	3
El Grullo	226	0	203	0
El Limón	60	0	57	0
El Salto	628	564	602	607
Encarnación de Díaz	73	0	55	0
Etzatlán	187	55	197	74
Gómez Farías	27	16	35	18
Guachinango	7	1	7	0

Alumnos

Admitidos a educación media superior según su lugar de residencia, por entidad universitaria, calendarios 2017B al 2019A

Cuadro 1.1.118

Entidad universitaria / Residencia	Calendario			
	2017B	2018A	2018B	2019A
Guadalajara	5,031	4,821	5,289	5,039
Hostotipaquillo	118	0	115	0
Huejúcar	53	0	50	0
Huejuquilla El Alto	108	1	109	0
Ixtlahuacán de los Membrillos	142	126	218	176
Ixtlahuacán del Río	78	0	107	0
Jalostotitlán	213	2	228	0
Jamay	202	52	210	56
Jesús María	114	1	101	1
Jocotepec	296	44	299	2
Juanacatlán	60	36	68	42
Juchitlán	31	32	33	17
La Barca	280	176	221	205
La Huerta	187	0	201	0
La Manzanilla de la Paz	56	0	55	0
Lagos de Moreno	624	60	488	136
Magdalena	144	0	160	0
Mascota	77	0	78	0
Mazamitla	151	0	163	0
Mexxicacán	1	0	0	0
Mezquitic	116	0	97	0
Mixtlán	21	0	19	0
Ocotlán	489	279	505	252
Ojuelos de Jalisco	59	0	60	0
Pihuamo	35	0	24	0
Poncitlán	199	98	253	92
Puerto Vallarta	644	158	715	121
Quitupan	77	0	70	0
San Cristóbal de la Barranca	0	0	1	0
San Diego de Alejandría	81	0	74	0
San Gabriel	128	60	121	24
San Juan de los Lagos	634	0	519	105
San Juanito de Escobedo	43	3	26	9
San Julián	80	44	90	69

Alumnos

Admitidos a educación media superior según su lugar de residencia, por entidad universitaria, calendarios 2017B al 2019A

Cuadro 1.1.118

Entidad universitaria / Residencia	Calendario			
	2017B	2018A	2018B	2019A
San Marcos	38	24	37	21
San Martín de Bolaños	36	0	34	0
San Martín Hidalgo	284	36	296	38
San Miguel El Alto	283	28	314	1
San Pedro Tlaquepaque	2,395	2,279	2,769	2,359
San Sebastián del Oeste	0	0	0	1
Santa María de los Ángeles	4	1	4	0
Sayula	150	33	261	55
Tala	280	163	488	64
Talpa de Allende	90	0	86	0
Tamazula de Gordiano	229	0	174	0
Tapalpa	150	0	141	0
Tecalitlán	105	0	112	0
Techaluta de Montenegro	1	0	15	0
Tecolotlán	125	31	134	37
Tenamaxtlán	77	5	63	1
Teocaltiche	105	0	94	0
Teocuitatlán de Corona	96	50	79	50
Tepatitlán de Morelos	508	491	586	431
Tequila	395	0	423	0
Teuchitlán	87	5	67	0
Tizapán El Alto	87	0	80	0
Tlajomulco de Zúñiga	1,815	1,584	2,224	1,910
Tolimán	138	0	154	0
Tomatlán	204	0	196	1
Tonalá	1,839	1,508	1,776	1,578
Tonaya	51	0	36	0
Tonila	33	1	57	0
Totatiche	5	0	3	0
Tototlán	153	10	132	8
Tuxcacuesco	41	0	53	0
Tuxcueca	25	2	16	0
Tuxpan	187	1	131	2
Unión de San Antonio	166	0	155	1

Alumnos

Admitidos a educación media superior según su lugar de residencia, por entidad universitaria, calendarios 2017B al 2019A

Cuadro 1.1.118

Entidad universitaria / Residencia	Calendario			
	2017B	2018A	2018B	2019A
Unión de Tula	145	0	139	0
Valle de Guadalupe	77	0	81	0
Valle de Juárez	3	0	1	0
Villa Corona	147	1	145	0
Villa Guerrero	58	0	67	1
Villa Hidalgo	175	0	196	0
Villa Purificación	92	0	80	0
Yahualica de González Gallo	96	0	122	0
Zacoalco de Torres	226	152	230	75
Zapopan	4,603	4,277	4,812	4,414
Zapotiltic	307	0	271	0
Zapotitlán de Vadillo	80	0	63	0
Zapotlán del Rey	143	4	140	11
Zapotlán El Grande	389	302	382	313
Zapotlanejo	370	148	347	78
Michoacán	99	33	98	65
Morelos	0	0	1	0
Nayarit	78	6	72	13
Nuevo León	0	1	0	0
Quintana Roo	0	0	1	0
San Luis Potosí	0	0	1	0
Sinaloa	2	0	0	0
Sonora	2	0	0	0
Veracruz	0	0	1	1
Zacatecas	9	1	13	0
Estados Unidos de América	2	0	2	1
Sin registro	0	75	0	3

Fuente: Coordinación General de Control Escolar.

Corte a: Calendario A, enero. Calendario B, agosto.

Nota: El lugar de residencia se tomó de acuerdo a como lo registró el alumno en su solicitud de aspirante.

Alumnos

**Admitidos a educación media superior según su lugar de residencia,
por entidad universitaria, calendarios 2019B al 2021A**

Cuadro 1.1.119

Entidad universitaria / Residencia	Calendario			
	2019B	2020A	2020B	2021A
Red Universitaria	37,933	20,413	41,120	22,135
Baja California	2	0	1	0
Baja California Sur	1	0	0	0
Campeche	1	0	0	1
Ciudad de México	1	1	1	4
Colima	7	0	11	1
Durango	2	0	0	0
Estado de México	4	2	5	5
Guanajuato	2	0	4	2
Guerrero	7	1	8	0
Hidalgo	2	0	0	0
Jalisco	37,700	20,364	40,844	22,036
Acatic	143	46	150	59
Acatlán de Juárez	186	31	188	0
Ahualulco de Mercado	211	91	205	127
Amacueca	85	11	86	0
Amatitán	213	0	212	0
Ameca	354	127	429	83
Arandas	428	227	405	205
Atemajac de Brizuela	53	2	37	0
Atengo	68	3	63	0
Atenguillo	52	0	64	0
Atotonilco El Alto	396	190	400	143
Atoyac	125	12	67	0
Autlán de Navarro	449	309	455	283
Ayotlán	212	91	234	76
Ayutla	102	1	85	0
Bolaños	68	0	45	0
Cabo Corrientes	81	0	87	0
Cañadas de Obregón	50	0	39	0
Casimiro Castillo	280	6	244	0
Chapala	248	214	276	192

Alumnos

Admitidos a educación media superior según su lugar de residencia,
por entidad universitaria, calendarios 2019B al 2021A

Cuadro 1.1.119

Entidad universitaria / Residencia	Calendario			
	2019B	2020A	2020B	2021A
Chiquilistlán	79	0	67	0
Cihuatlán	248	117	281	61
Cocula	232	5	261	2
Colotlán	185	0	199	1
Concepción de Buenos Aires	79	6	93	0
Cuautilán de García Barragán	266	0	276	1
Cuautla	1	2	0	0
Cuquío	100	0	63	0
Degollado	160	47	159	52
Ejutla	29	0	26	0
El Arenal	235	0	232	1
El Grullo	192	12	205	0
El Limón	65	5	65	0
El Salto	639	572	871	729
Encarnación de Díaz	63	0	61	0
Etzatlán	195	53	172	78
Gómez Farías	61	46	45	19
Guachinango	8	0	2	0
Guadalajara	5,682	4,958	6,339	5,933
Hostotipaquillo	105	0	115	0
Huejúcar	61	0	44	0
Huejuquilla El Alto	111	0	143	0
Ixtlahuacán de los Membrillos	217	157	298	167
Ixtlahuacán del Río	87	0	113	0
Jalostotitlán	225	22	192	69
Jamay	218	34	182	89
Jesús María	102	0	100	1
Jilotlán de los Dolores	3	1	1	0
Jocotepec	344	11	322	4
Juanacatlán	55	41	64	46
Juchitlán	30	21	28	30
La Barca	229	172	227	212

Alumnos

Admitidos a educación media superior según su lugar de residencia,
por entidad universitaria, calendarios 2019B al 2021A

Cuadro 1.1.119

Entidad universitaria / Residencia	Calendario			
	2019B	2020A	2020B	2021A
La Huerta	173	2	193	0
La Manzanilla de la Paz	59	3	48	0
Lagos de Moreno	581	0	602	39
Magdalena	151	0	157	0
Mascota	57	0	78	0
Mazamitla	176	16	153	0
Mexxicacán	0	0	0	1
Mezquitic	212	0	211	1
Mixtlán	26	0	26	0
Ocotlán	504	223	465	269
Ojuelos de Jalisco	75	0	68	1
Pihuamo	36	0	36	0
Poncitlán	274	80	319	41
Puerto Vallarta	706	111	853	277
Quitupan	81	8	61	0
San Cristóbal de la Barranca	1	0	0	1
San Diego de Alejandría	71	0	60	0
San Gabriel	189	42	148	0
San Juan de los Lagos	563	73	667	3
San Juanito de Escobedo	39	10	27	5
San Julián	100	45	81	77
San Marcos	34	1	58	1
San Martín de Bolaños	39	0	48	0
San Martín Hidalgo	310	46	291	40
San Miguel El Alto	290	2	300	1
San Pedro Tlaquepaque	2,945	2,323	3,687	2,399
San Sebastián del Oeste	1	0	1	1
Santa María de los Ángeles	2	0	3	0
Sayula	233	64	246	3
Tala	534	8	617	4
Talpa de Allende	77	0	95	1
Tamazula de Gordiano	264	26	217	1

Alumnos

**Admitidos a educación media superior según su lugar de residencia,
por entidad universitaria, calendarios 2019B al 2021A**

Cuadro 1.1.119

Entidad universitaria / Residencia	Calendario			
	2019B	2020A	2020B	2021A
Tapalpa	167	28	155	10
Tecalitlán	149	22	147	0
Techaluta de Montenegro	11	2	4	0
Tecolotlán	139	52	128	40
Tenamaxtlán	56	2	66	4
Teocaltiche	89	1	78	0
Teocuitatlán de Corona	100	50	77	40
Tepatitlán de Morelos	552	408	598	365
Tequila	389	2	398	1
Teuchitlán	88	3	70	1
Tizapán el Alto	101	8	97	3
Tlajomulco de Zúñiga	2,356	1,958	2,790	2,202
Tolimán	148	7	139	1
Tomatlán	200	3	201	0
Tonalá	1,930	1,612	2,318	1,857
Tonaya	69	6	63	1
Tonila	50	6	40	0
Totatiche	1	0	4	0
Tototlán	158	10	146	7
Tuxcacuesco	50	2	64	0
Tuxcueca	16	6	26	1
Tuxpan	201	55	193	3
Unión de San Antonio	150	0	130	0
Unión de Tula	158	3	163	0
Valle de Guadalupe	78	0	79	0
Valle de Juárez	33	3	28	0
Villa Corona	153	4	167	0
Villa Guerrero	76	0	78	3
Villa Hidalgo	169	0	162	0
Villa Purificación	104	0	82	0
Yahualica de González Gallo	123	1	123	0
Zacoalco de Torres	241	84	232	87

Alumnos

Admitidos a educación media superior según su lugar de residencia,
por entidad universitaria, calendarios 2019B al 2021A

Cuadro 1.1.119

Entidad universitaria / Residencia	Calendario			
	2019B	2020A	2020B	2021A
Zapopan	4,863	4,574	5,622	5,290
Zapotiltic	320	43	254	2
Zapotitlán de Vadillo	62	3	61	0
Zapotlán del Rey	167	5	158	1
Zapotlán El Grande	718	578	457	210
Zapotlanejo	352	97	413	78
Michoacán	121	35	132	59
Nayarit	68	9	95	13
Nuevo León	1	0	0	2
Puebla	0	0	0	1
Querétaro	0	0	0	1
Quintana Roo	0	0	0	3
San Luis Potosí	1	0	0	1
Sin registro	1	1	9	2
Sinaloa	0	0	1	1
Sonora	2	0	0	1
Tamaulipas	0	0	0	1
Tlaxcala	0	0	1	0
Veracruz	1	0	2	1
Zacatecas	9	0	6	0
Centros universitarios	1,244	1,000	407	204
Colima	0	0	1	0
Durango	1	0	0	0
Guerrero	0	0	1	0
Jalisco	1,241	1,000	399	204
Acatlán de Juárez	5	6	4	0
Ahualulco de Mercado	0	1	1	0
Amacueca	13	11	0	0
Ameca	5	14	0	0
Arandas	3	5	2	0
Atemajac de Brizuela	5	2	0	0
Atengo	2	3	1	0

Alumnos

**Admitidos a educación media superior según su lugar de residencia,
por entidad universitaria, calendarios 2019B al 2021A**

Cuadro 1.1.119

Entidad universitaria / Residencia	Calendario			
	2019B	2020A	2020B	2021A
Atotonilco El Alto	0	0	1	0
Atoyac	20	12	0	0
Autlán de Navarro	44	31	1	0
Ayotlán	2	1	0	0
Ayutla	2	1	0	0
Casimiro Castillo	13	6	0	0
Chapala	1	4	3	0
Cihuatlán	15	14	1	0
Cocula	6	3	1	0
Concepción de Buenos Aires	3	6	0	0
Cuautitlán de García Barragán	4	0	0	0
Cuautla	1	2	0	0
Degollado	1	1	0	0
Ejutla	3	0	0	0
El Grullo	19	12	2	0
El Limón	4	5	0	0
El Salto	10	7	12	6
Etzatlán	1	0	0	0
Gómez Farías	24	25	4	4
Guadalajara	138	72	138	85
Ixtlahuacán de los Membrillos	3	1	2	1
Jalostotitlán	0	1	0	0
Jamay	1	0	4	0
Jilotlán de los Dolores	3	1	0	0
Jocotepec	5	10	2	1
Juanacatlán	0	1	2	0
Juchitlán	0	1	0	0
La Barca	0	3	0	0
La Huerta	2	2	0	0
La Manzanilla de la Paz	3	3	0	0
Lagos de Moreno	4	0	0	0
Mascota	1	0	1	0

Alumnos

**Admitidos a educación media superior según su lugar de residencia,
por entidad universitaria, calendarios 2019B al 2021A**

Cuadro 1.1.119

Entidad universitaria / Residencia	Calendario			
	2019B	2020A	2020B	2021A
Mazamitla	18	15	0	0
Mexicacán	0	0	0	1
Ocotlán	0	1	0	0
Pihuamo	4	0	0	0
Poncitlán	1	2	0	0
Puerto Vallarta	5	0	0	0
Quitupan	4	8	0	0
San Gabriel	23	18	0	0
San Juan de los Lagos	0	1	0	0
San Juanito de Escobedo	5	1	0	0
San Julián	0	0	1	0
San Marcos	0	0	1	0
San Martín Hidalgo	9	6	0	0
San Pedro Tlaquepaque	46	25	48	29
Sayula	49	44	1	3
Tala	6	5	8	1
Tamazula de Gordiano	29	26	3	1
Tapalpa	17	15	0	0
Tecalitlán	17	22	1	0
Techaluta de Montenegro	5	2	1	0
Tecolotlán	5	2	2	1
Tenamaxtlán	3	0	0	0
Teocuitatlán de Corona	13	8	0	1
Tepatitlán de Morelos	2	2	1	0
Tequila	2	2	1	1
Teuchitlán	1	1	1	0
Tizapán el Alto	7	4	0	0
Tlajomulco de Zúñiga	27	19	20	6
Tolimán	14	7	0	0
Tomatlán	1	1	0	0
Tonalá	41	33	33	19
Tonaya	9	6	0	0

Alumnos

**Admitidos a educación media superior según su lugar de residencia,
por entidad universitaria, calendarios 2019B al 2021A**

Cuadro 1.1.119

Entidad universitaria / Residencia	Calendario			
	2019B	2020A	2020B	2021A
Tonila	3	6	0	0
Tuxcacuesco	2	2	0	0
Tuxcueca	3	6	0	0
Tuxpan	40	54	4	3
Unión de Tula	5	3	0	0
Valle de Juárez	6	3	0	0
Villa Corona	4	4	0	0
Villa Guerrero	0	0	1	0
Yahualica de González Gallo	3	0	0	0
Zacoalco de Torres	15	27	1	0
Zapopan	65	27	62	32
Zapotiltic	47	42	3	0
Zapotitlán de Vadillo	1	3	0	0
Zapotlán El Grande	318	280	23	9
Zapotlanejo	0	0	1	0
Michoacán	0	0	2	0
Nayarit	1	0	2	0
Tlaxcala	0	0	1	0
Zacatecas	1	0	1	0
CU temáticos	333	172	367	183
Colima	0	0	1	0
Durango	1	0	0	0
Guerrero	0	0	1	0
Jalisco	330	172	359	183
Acatlán de Juárez	1	1	4	0
Ahualulco de Mercado	0	1	1	0
Ameca	1	2	0	0
Arandas	2	0	2	0
Atengo	0	0	1	0
Atotonilco El Alto	0	0	1	0
Autlán de Navarro	1	0	1	0
Chapala	1	1	3	0

Alumnos

**Admitidos a educación media superior según su lugar de residencia,
por entidad universitaria, calendarios 2019B al 2021A**

Cuadro 1.1.119

Entidad universitaria / Residencia	Calendario			
	2019B	2020A	2020B	2021A
Cocula	2	0	1	0
El Grullo	1	0	2	0
El Salto	9	7	12	6
Etzatlán	1	0	0	0
Guadalajara	128	60	138	85
Ixtlahuacán de los Membrillos	3	0	2	1
Jamay	0	0	4	0
Jocotepec	0	0	2	1
Juanacatlán	0	1	2	0
Lagos de Moreno	1	0	0	0
Mascota	0	0	1	0
Mexxicacán	0	0	0	1
Poncitlán	1	2	0	0
San Juanito de Escobedo	1	0	0	0
San Julián	0	0	1	0
San Marcos	0	0	1	0
San Martín Hidalgo	0	2	0	0
San Pedro Tlaquepaque	42	19	48	29
Tala	3	2	8	1
Tecolotlán	1	0	2	1
Tepatitlán de Morelos	1	0	1	0
Tequila	2	2	1	1
Teuchitlán	0	1	1	0
Tlajomulco de Zúñiga	23	14	20	6
Tonalá	40	31	33	19
Villa Corona	1	2	0	0
Villa Guerrero	0	0	1	0
Yahualica de González Gallo	2	0	0	0
Zacoalco de Torres	0	0	1	0
Zapopan	60	24	62	32
Zapotiltic	2	0	0	0
Zapotlán El Grande	0	0	1	0

Alumnos

**Admitidos a educación media superior según su lugar de residencia,
por entidad universitaria, calendarios 2019B al 2021A**

Cuadro 1.1.119

Entidad universitaria / Residencia	Calendario			
	2019B	2020A	2020B	2021A
Zapotlanejo	0	0	1	0
Michoacán	0	0	2	0
Nayarit	1	0	2	0
Tlaxcala	0	0	1	0
Zacatecas	1	0	1	0
CUAAD	139	-	155	0
Colima	0	0	1	0
Durango	1	0	0	0
Guerrero	0	0	1	0
Jalisco	136	0	148	0
Acatlán de Juárez	1	0	0	0
Arandas	2	0	2	0
Atengo	0	0	1	0
Atotonilco El Alto	0	0	1	0
Autlán de Navarro	1	0	1	0
Chapala	1	0	2	0
El Grullo	0	0	2	0
El Salto	4	0	4	0
Guadalajara	53	0	51	0
Ixtlahuacán de los Membrillos	1	0	1	0
Jamay	0	0	4	0
Jocotepec	0	0	1	0
Juanacatlán	0	0	1	0
Lagos de Moreno	1	0	0	0
La Manzanilla de la Paz	0	0	1	0
Mascota	0	0	1	0
San Julián	0	0	1	0
San Marcos	0	0	1	0
San Pedro Tlaquepaque	9	0	16	0
Tala	2	0	5	0
Tecolotlán	1	0	0	0
Tepatitlán de Morelos	1	0	1	0

Alumnos

**Admitidos a educación media superior según su lugar de residencia,
por entidad universitaria, calendarios 2019B al 2021A**

Cuadro 1.1.119

Entidad universitaria / Residencia	Calendario			
	2019B	2020A	2020B	2021A
Tlajomulco de Zúñiga	9	0	12	0
Tonalá	12	0	12	0
Villa Guerrero	0	0	1	0
Yahualica de González Gallo	2	0	0	0
Zapopan	34	0	25	0
Zapotiltic	2	0	0	0
Zapotlán El Grande	0	0	1	0
Michoacán	0	0	2	0
Nayarit	1	0	1	0
Tlaxcala	0	0	1	0
Zacatecas	1	0	1	0
CUCS	194	172	213	183
Jalisco	194	172	212	183
Acatlán de Juárez	0	1	4	0
Ahualulco de Mercado	0	1	1	0
Ameca	1	2	0	0
Chapala	0	1	1	0
Cocula	2	0	1	0
El Grullo	1	0	0	0
El Salto	5	7	8	6
Etzatlán	1	0	0	0
Guadalajara	75	60	87	85
Ixtlahuacán de los Membrillos	2	0	1	1
Jocotepec	0	0	1	1
Juanacatlán	0	1	1	0
Mexxicacán	0	0	0	1
Poncitlán	1	2	0	0
San Juanito de Escobedo	1	0	0	0
San Martín Hidalgo	0	2	0	0
San Pedro Tlaquepaque	33	19	32	29
Tala	1	2	3	1
Tecolotlán	0	0	2	1

Alumnos

**Admitidos a educación media superior según su lugar de residencia,
por entidad universitaria, calendarios 2019B al 2021A**

Cuadro 1.1.119

Entidad universitaria / Residencia	Calendario			
	2019B	2020A	2020B	2021A
Tequila	2	2	1	1
Teuchitlán	0	1	1	0
Tlajomulco de Zúñiga	14	14	8	6
Tonalá	28	31	21	19
Villa Corona	1	2	0	0
Zacoalco de Torres	0	0	1	0
Zapopan	26	24	37	32
Zapotlanejo	0	0	1	0
Nayarit	0	0	1	0
CU regionales	911	828	40	21
Jalisco	911	828	40	21
Acatlán de Juárez	4	5	0	0
Amacueca	13	11	0	0
Ameca	4	12	0	0
Arandas	1	5	0	0
Atemajac de Brizuela	5	2	0	0
Atengo	2	3	0	0
Atoyac	20	12	0	0
Autlán de Navarro	43	31	0	0
Ayotlán	2	1	0	0
Ayutla	2	1	0	0
Casimiro Castillo	13	6	0	0
Chapala	0	3	0	0
Cihuatlán	15	14	1	0
Cocula	4	3	0	0
Concepción de Buenos Aires	3	6	0	0
Cuautitlán de García Barragán	4	0	0	0
Cuautla	1	2	0	0
Degollado	1	1	0	0
Ejutla	3	0	0	0
El Grullo	18	12	0	0
El Limón	4	5	0	0

Alumnos

**Admitidos a educación media superior según su lugar de residencia,
por entidad universitaria, calendarios 2019B al 2021A**

Cuadro 1.1.119

Entidad universitaria / Residencia	Calendario			
	2019B	2020A	2020B	2021A
El Salto	1	0	0	0
Gómez Farías	24	25	4	4
Guadalajara	10	12	0	0
Ixtlahuacán de los Membrillos	0	1	0	0
Jalostotitlán	0	1	0	0
Jamay	1	0	0	0
Jilotlán de los Dolores	3	1	0	0
Jocotepec	5	10	0	0
Juchitlán	0	1	0	0
La Barca	0	3	0	0
La Huerta	2	2	0	0
La Manzanilla de la Paz	3	3	0	0
Lagos de Moreno	3	0	0	0
Mascota	1	0	0	0
Mazamitla	18	15	0	0
Ocotlán	0	1	0	0
Pihuamo	4	0	0	0
Puerto Vallarta	5	0	0	0
Quitupan	4	8	0	0
San Gabriel	23	18	0	0
San Juan de los Lagos	0	1	0	0
San Juanito de Escobedo	4	1	0	0
San Martín Hidalgo	9	4	0	0
San Pedro Tlaquepaque	4	6	0	0
Sayula	49	44	1	3
Tala	3	3	0	0
Tamazula de Gordiano	29	26	3	1
Tapalpa	17	15	0	0
Tecalitlán	17	22	1	0
Techaluta de Montenegro	5	2	1	0
Tecolotlán	4	2	0	0
Tenamaxtlán	3	0	0	0

Alumnos

**Admitidos a educación media superior según su lugar de residencia,
por entidad universitaria, calendarios 2019B al 2021A**

Cuadro 1.1.119

Entidad universitaria / Residencia	Calendario			
	2019B	2020A	2020B	2021A
Teocuitatlán de Corona	13	8	0	1
Tepatitlán de Morelos	1	2	0	0
Teuchitlán	1	0	0	0
Tizapán el Alto	7	4	0	0
Tlajomulco de Zúñiga	4	5	0	0
Tolimán	14	7	0	0
Tomatlán	1	1	0	0
Tonalá	1	2	0	0
Tonaya	9	6	0	0
Tonila	3	6	0	0
Tuxcacuesco	2	2	0	0
Tuxcueca	3	6	0	0
Tuxpan	40	54	4	3
Unión de Tula	5	3	0	0
Valle de Juárez	6	3	0	0
Villa Corona	3	2	0	0
Yahualica de González Gallo	1	0	0	0
Zacoalco de Torres	15	27	0	0
Zapopan	5	3	0	0
Zapotiltic	45	42	3	0
Zapotitlán de Vadillo	1	3	0	0
Zapotlán El Grande	318	280	22	9
CUSUR	911	828	40	21
Jalisco	911	828	40	21
Acatlán de Juárez	4	5	0	0
Amacueca	13	11	0	0
Ameca	4	12	0	0
Arandas	1	5	0	0
Atemajac de Brizuela	5	2	0	0
Atengo	2	3	0	0
Atoyac	20	12	0	0
Autlán de Navarro	43	31	0	0

Alumnos

**Admitidos a educación media superior según su lugar de residencia,
por entidad universitaria, calendarios 2019B al 2021A**

Cuadro 1.1.119

Entidad universitaria / Residencia	Calendario			
	2019B	2020A	2020B	2021A
Ayotlán	2	1	0	0
Ayutla	2	1	0	0
Casimiro Castillo	13	6	0	0
Chapala	0	3	0	0
Cihuatlán	15	14	1	0
Cocula	4	3	0	0
Concepción de Buenos Aires	3	6	0	0
Cuautitlán de García Barragán	4	0	0	0
Cuautla	1	2	0	0
Degollado	1	1	0	0
Ejutla	3	0	0	0
El Grullo	18	12	0	0
El Limón	4	5	0	0
El Salto	1	0	0	0
Gómez Farías	24	25	4	4
Guadalajara	10	12	0	0
Ixtlahuacán de los Membrillos	0	1	0	0
Jalostotitlán	0	1	0	0
Jamay	1	0	0	0
Jilotlán de los Dolores	3	1	0	0
Jocotepec	5	10	0	0
Juchitlán	0	1	0	0
La Barca	0	3	0	0
La Huerta	2	2	0	0
La Manzanilla de la Paz	3	3	0	0
Lagos de Moreno	3	0	0	0
Mascota	1	0	0	0
Mazamitla	18	15	0	0
Ocotlán	0	1	0	0
Pihuamo	4	0	0	0
Puerto Vallarta	5	0	0	0
Quitupan	4	8	0	0

Alumnos				
Admitidos a educación media superior según su lugar de residencia, por entidad universitaria, calendarios 2019B al 2021A				
Entidad universitaria / Residencia	Calendario			
	2019B	2020A	2020B	2021A
San Gabriel	23	18	0	0
San Juan de los Lagos	0	1	0	0
San Juanito de Escobedo	4	1	0	0
San Martín Hidalgo	9	4	0	0
San Pedro Tlaquepaque	4	6	0	0
Sayula	49	44	1	3
Tala	3	3	0	0
Tamazula de Gordiano	29	26	3	1
Tapalpa	17	15	0	0
Tecalitlán	17	22	1	0
Techaluta de Montenegro	5	2	1	0
Tecolotlán	4	2	0	0
Tenamaxtlán	3	0	0	0
Teocuitatlán de Corona	13	8	0	1
Tepatitlán de Morelos	1	2	0	0
Teuchitlán	1	0	0	0
Tizapán el Alto	7	4	0	0
Tlajomulco de Zúñiga	4	5	0	0
Tolimán	14	7	0	0
Tomatlán	1	1	0	0
Tonalá	1	2	0	0
Tonaya	9	6	0	0
Tonila	3	6	0	0
Tuxcacuesco	2	2	0	0
Tuxcueca	3	6	0	0
Tuxpan	40	54	4	3
Unión de Tula	5	3	0	0
Valle de Juárez	6	3	0	0
Villa Corona	3	2	0	0
Yahualica de González Gallo	1	0	0	0
Zacoalco de Torres	15	27	0	0
Zapopan	5	3	0	0

Cuadro 1.1.119

Alumnos

**Admitidos a educación media superior según su lugar de residencia,
por entidad universitaria, calendarios 2019B al 2021A**

Cuadro 1.1.119

Entidad universitaria / Residencia	Calendario			
	2019B	2020A	2020B	2021A
Zapotiltic	45	42	3	0
Zapotitlán de Vadillo	1	3	0	0
Zapotlán El Grande	318	280	22	9
SUV	78	75	87	112
Baja California	1	0	0	0
Campeche	0	0	0	1
Ciudad de México	1	0	1	4
Estado de México	1	1	1	3
Guanajuato	1	0	2	2
Jalisco	71	72	83	92
Acatic	0	1	1	0
Arandas	0	0	0	1
Autlán de Navarro	0	0	1	3
Ayutla	1	0	0	0
Chapala	0	0	3	0
Cocula	0	0	1	0
Cuatitlán de García Barragán	2	0	0	1
Degollado	0	1	0	0
El Salto	1	0	1	1
Guadalajara	25	14	25	30
Ixtlahuacán de los Membrillos	1	3	5	3
Ixtlahuacán del Río	2	0	0	0
Jesús María	0	0	1	1
Jilotlán de los Dolores	0	0	1	0
Lagos de Moreno	0	0	1	0
Magdalena	1	0	0	0
Mazamitla	0	1	1	0
Mezquitic	0	0	0	1
Puerto Vallarta	1	1	0	2
San Juan de los Lagos	2	0	0	0
San Julián	0	2	0	0
San Miguel El Alto	3	1	2	1

Alumnos

**Admitidos a educación media superior según su lugar de residencia,
por entidad universitaria, calendarios 2019B al 2021A**

Cuadro 1.1.119

Entidad universitaria / Residencia	Calendario			
	2019B	2020A	2020B	2021A
San Pedro Tlaquepaque	2	5	8	7
Tamazula de Gordiano	1	0	0	0
Tapalpa	0	13	2	10
Teocaltiche	0	1	0	0
Tepatitlán de Morelos	1	1	0	0
Tizapán El Alto	7	4	3	2
Tlajomulco de Zúñiga	2	4	7	3
Tomatlán	2	2	2	0
Tonalá	1	3	1	4
Tonaya	0	0	1	0
Tuxcueca	1	0	0	0
Villa Guerrero	0	0	1	3
Yahualica de González Gallo	0	1	0	0
Zacoalco de Torres	0	0	2	0
Zapopan	15	13	13	18
Zapotiltic	0	1	0	1
Michoacán	0	1	0	1
Nayarit	0	0	0	1
Nuevo León	1	0	0	1
Puebla	0	0	0	1
Quintana Roo	0	0	0	1
Querétaro	0	0	0	1
Sinaloa	0	0	0	1
Tamaulipas	0	0	0	1
Veracruz	1	0	0	1
Sin registro	1	1	0	1
SEMS	36,611	19,338	40,626	21,819
Baja California	1	0	1	0
Baja California Sur	1	0	0	0
Campeche	1	0	0	0
Ciudad de México	0	1	0	0
Colima	7	0	10	1

Alumnos

Admitidos a educación media superior según su lugar de residencia,
por entidad universitaria, calendarios 2019B al 2021A

Cuadro 1.1.119

Entidad universitaria / Residencia	Calendario			
	2019B	2020A	2020B	2021A
Durango	1	0	0	0
Estado de México	3	1	4	2
Guanajuato	1	0	2	0
Guerrero	7	1	7	0
Hidalgo	2	0	0	0
Jalisco	36,388	19,292	40,362	21,740
Acatic	143	45	149	59
Acatlán de Juárez	181	25	184	0
Ahualulco de Mercado	211	90	204	127
Amacueca	72	0	86	0
Amatitán	213	0	212	0
Ameca	349	113	429	83
Arandas	425	222	403	204
Atemajac de Brizuela	48	0	37	0
Atengo	66	0	62	0
Atenguillo	52	0	64	0
Atotonilco El Alto	396	190	399	143
Atoyac	105	0	67	0
Autlán de Navarro	405	278	453	280
Ayotlán	210	90	234	76
Ayutla	99	0	85	0
Bolaños	68	0	45	0
Cabo Corrientes	81	0	87	0
Cañadas de Obregón	50	0	39	0
Casimiro Castillo	267	0	244	0
Chapala	247	210	270	192
Chiquilistlán	79	0	67	0
Cihuatlán	233	103	280	61
Cocula	226	2	259	2
Colotlán	185	0	199	1
Concepción de Buenos Aires	76	0	93	0
Cuautitlán de García Barragán	260	0	276	0

Alumnos

**Admitidos a educación media superior según su lugar de residencia,
por entidad universitaria, calendarios 2019B al 2021A**

Cuadro 1.1.119

Entidad universitaria / Residencia	Calendario			
	2019B	2020A	2020B	2021A
Cuquío	100	0	63	0
Degollado	159	45	159	52
Ejutla	26	0	26	0
El Arenal	235	0	232	1
El Grullo	173	0	203	0
El Limón	61	0	65	0
El Salto	628	565	858	722
Encarnación de Díaz	63	0	61	0
Etzatlán	194	53	172	78
Gómez Farías	37	21	41	15
Guachinango	8	0	2	0
Guadalajara	5,519	4,872	6,176	5,818
Hostotipaquillo	105	0	115	0
Huejúcar	61	0	44	0
Huejuquilla El Alto	111	0	143	0
Ixtlahuacán de los Membrillos	213	153	291	163
Ixtlahuacán del Río	85	0	113	0
Jalostotitlán	225	21	192	69
Jamay	217	34	178	89
Jesús María	102	0	99	0
Jocotepec	339	1	320	3
Juanacatlán	55	40	62	46
Juchitlán	30	20	28	30
La Barca	229	169	227	212
La Huerta	171	0	193	0
La Manzanilla de la Paz	56	0	48	0
Lagos de Moreno	577	0	601	39
Magdalena	150	0	157	0
Mascota	56	0	77	0
Mazamitla	158	0	152	0
Mezquitic	212	0	211	0
Mixtlán	26	0	26	0

Alumnos

**Admitidos a educación media superior según su lugar de residencia,
por entidad universitaria, calendarios 2019B al 2021A**

Cuadro 1.1.119

Entidad universitaria / Residencia	Calendario			
	2019B	2020A	2020B	2021A
Ocotlán	504	222	465	269
Ojuelos de Jalisco	75	0	68	1
Pihuamo	32	0	36	0
Poncitlán	273	78	319	41
Puerto Vallarta	700	110	853	275
Quitupan	77	0	61	0
San Cristóbal de la Barranca	1	0	0	1
San Diego de Alejandría	71	0	60	0
San Gabriel	166	24	148	0
San Juan de los Lagos	561	72	667	3
San Juanito de Escobedo	34	9	27	5
San Julián	100	43	80	77
San Marcos	34	1	57	1
San Martín de Bolaños	39	0	48	0
San Martín Hidalgo	301	40	291	40
San Miguel El Alto	287	1	298	0
San Pedro Tlaquepaque	2,897	2,293	3,631	2,363
San Sebastián del Oeste	1	0	1	1
Santa María de los Ángeles	2	0	3	0
Sayula	184	20	245	0
Tala	528	3	609	3
Talpa de Allende	77	0	95	1
Tamazula de Gordiano	234	0	214	0
Tapalpa	150	0	153	0
Tecalitlán	132	0	146	0
Techaluta de Montenegro	6	0	3	0
Tecolotlán	134	50	126	39
Tenamaxtlán	53	2	66	4
Teocaltiche	89	0	78	0
Teocuitatlán de Corona	87	42	77	39
Tepatitlán de Morelos	549	405	597	365
Tequila	387	0	397	0

Alumnos

Admitidos a educación media superior según su lugar de residencia,
por entidad universitaria, calendarios 2019B al 2021A

Cuadro 1.1.119

Entidad universitaria / Residencia	Calendario			
	2019B	2020A	2020B	2021A
Teuchitlán	87	2	69	1
Tizapán El Alto	87	0	94	1
Tlajomulco de Zúñiga	2,327	1,935	2,763	2,193
Tolimán	134	0	139	1
Tomatlán	197	0	199	0
Tonalá	1,888	1,576	2,284	1,834
Tonaya	60	0	62	1
Tonila	47	0	40	0
Totatiche	1	0	4	0
Tototlán	158	10	146	7
Tuxcacuesco	48	0	64	0
Tuxcueca	12	0	26	1
Tuxpan	161	1	189	0
Unión de San Antonio	150	0	130	0
Unión de Tula	153	0	163	0
Valle de Guadalupe	78	0	79	0
Valle de Juárez	27	0	28	0
Villa Corona	149	0	167	0
Villa Guerrero	76	0	76	0
Villa Hidalgo	169	0	162	0
Villa Purificación	104	0	82	0
Yahualica de González Gallo	120	0	123	0
Zacoalco de Torres	226	57	229	87
Zapopan	4,783	4,534	5,547	5,240
Zapotiltic	273	0	251	1
Zapotitlán de Vadillo	61	0	61	0
Zapotlán del Rey	167	5	158	1
Zapotlán El Grande	400	298	434	201
Zapotlanejo	352	97	412	78
Michoacán	121	34	130	58
Nayarit	67	9	93	12
Nuevo León	0	0	0	1

Alumnos

**Admitidos a educación media superior según su lugar de residencia,
por entidad universitaria, calendarios 2019B al 2021A**

Cuadro 1.1.119

Entidad universitaria / Residencia	Calendario			
	2019B	2020A	2020B	2021A
Quintana Roo	0	0	0	2
San Luis Potosí	1	0	0	1
Sinaloa	0	0	1	0
Sonora	2	0	0	1
Veracruz	0	0	2	0
Zacatecas	8	0	5	0
Sin registro	0	0	9	1

Fuente: Coordinación General de Control Escolar.

Corte a: Calendario A, enero. Calendario B, agosto.

Nota: El lugar de residencia se tomó de acuerdo a como lo registró el alumno en su solicitud de aspirante.

Alumnos

Admitidos a pregrado según su lugar de residencia, por entidad universitaria, calendarios 2015A al 2017A

Cuadro 1.1.120

Entidad universitaria / Residencia	Calendario				
	2015A	2015B	2016A	2016B	2017A
Red Universitaria	15,196	17,004	15,104	17,054	14,793
Aguascalientes	7	9	11	12	12
Baja California	54	25	43	20	27
Baja California Sur	29	76	37	69	27
Campeche	0	0	0	2	0
Chiapas	9	9	9	4	4
Chihuahua	3	10	19	12	14
Chile	0	0	1	0	0
Ciudad de México	179	68	150	157	64
Coahuila	8	6	13	9	10
Colima	42	59	48	76	28
Durango	5	10	9	3	10
Estado de México	210	132	152	130	84
Guanajuato	74	109	140	58	65
Guerrero	16	23	19	23	13
Hidalgo	13	7	10	7	13
Jalisco	13,851	15,406	13,704	15,431	13,777
Acatic	29	24	18	32	11
Acatlán de Juárez	29	41	35	49	26
Ahualulco de Mercado	49	74	61	63	49
Amacueca	5	8	7	10	13
Amatitán	16	46	24	43	22
Ameca	192	211	157	229	158
Arandas	63	157	81	120	90
Atemajac de Brizuela	9	5	18	12	9
Atengo	7	18	7	11	6
Atenguillo	7	9	1	13	9
Atotonilco El Alto	133	187	117	153	152
Atoyac	11	17	14	10	12
Autlán de Navarro	209	275	204	262	243
Ayotlán	36	53	22	58	46
Ayutla	12	41	18	32	17

Alumnos

Admitidos a pregrado según su lugar de residencia, por entidad universitaria, calendarios 2015A al 2017A

Cuadro 1.1.120

Entidad universitaria / Residencia	Calendario				
	2015A	2015B	2016A	2016B	2017A
Bolaños	7	20	7	27	6
Cabo Corrientes	7	8	6	22	9
Cañadas de Obregón	2	6	8	7	6
Casimiro Castillo	67	54	47	59	55
Chapala	64	57	54	75	72
Chimaltitán	7	11	3	8	2
Chiquilistlán	6	6	3	10	6
Cihuatlán	25	43	29	42	37
Cocula	68	65	56	71	57
Colotlán	112	158	95	138	76
Concepción de Buenos Aires	4	14	18	13	12
Cuautitlán de García Barragán	22	33	22	43	39
Cuautla	0	5	3	12	2
Cuquío	18	20	16	28	19
Degollado	12	23	28	33	24
Ejutla	2	6	1	6	4
El Arenal	48	45	37	49	44
El Grullo	41	93	42	69	60
El Limón	14	23	8	13	10
El Salto	216	206	185	216	217
Encarnación de Díaz	15	17	8	11	6
Etzatlán	34	70	33	63	28
Gómez Farías	31	24	26	32	22
Guachinango	4	5	1	8	1
Guadalajara	3,955	3,676	3,911	3,690	3,766
Hostotipaquillo	3	14	5	10	3
Huejúcar	12	39	11	40	6
Huejuquilla El Alto	14	39	8	14	12
Ixtlahuacán de los Membrillos	41	51	36	36	41
Ixtlahuacán del Río	30	27	28	26	38
Jalostotitlán	32	46	38	61	29
Jamay	41	63	31	59	46

Alumnos

Admitidos a pregrado según su lugar de residencia, por entidad universitaria, calendarios 2015A al 2017A

Cuadro 1.1.120

Entidad universitaria / Residencia	Calendario				
	2015A	2015B	2016A	2016B	2017A
Jesús María	4	22	9	26	17
Jilotlán de los Dolores	1	1	1	6	3
Jocotepec	30	60	54	59	31
Juanacatlán	31	23	19	25	23
Juchitlán	4	11	8	17	16
La Barca	137	174	143	203	165
La Huerta	14	44	24	48	41
La Manzanilla de la Paz	17	16	9	6	9
Lagos de Moreno	159	317	176	264	148
Magdalena	14	34	16	57	27
Mascota	18	40	14	34	13
Mazamitla	17	22	15	30	18
Mexicacán	1	6	6	3	2
Mezquitic	15	74	15	39	8
Mixtlán	3	7	8	4	1
Ocotlán	184	186	209	234	202
Ojuelos de Jalisco	2	3	5	4	5
Pihuamo	1	1	1	8	1
Poncitlán	55	55	41	59	53
Puerto Vallarta	476	668	448	623	421
Quitupan	4	6	7	13	4
San Cristóbal de la Barranca	0	2	1	1	1
San Diego de Alejandría	2	4	5	10	1
San Gabriel	23	30	31	35	35
San Ignacio Cerro Gordo	10	20	9	15	0
San Juan de los Lagos	73	132	69	130	73
San Juanito de Escobedo	13	19	10	21	20
San Julián	13	27	19	27	15
San Marcos	14	23	14	15	12
San Martín de Bolaños	4	4	7	6	4
San Martín Hidalgo	92	110	94	121	63
San Miguel El Alto	36	49	35	46	26

Alumnos

Admitidos a pregrado según su lugar de residencia, por entidad universitaria, calendarios 2015A al 2017A

Cuadro 1.1.120

Entidad universitaria / Residencia	Calendario				
	2015A	2015B	2016A	2016B	2017A
San Pedro Tlaquepaque	1,077	1,079	1,038	1,001	1,059
San Sebastián del Oeste	1	5	5	5	3
Santa María de los Ángeles	5	22	7	20	1
Santa María del Oro	0	1	1	3	2
Sayula	66	57	59	58	51
Tala	132	144	117	163	125
Talpa de Allende	21	36	18	33	20
Tamazula de Gordiano	28	49	45	72	42
Tapalpa	20	28	25	23	15
Tecalitlán	27	25	22	37	19
Techaluta de Montenegro	2	3	3	5	12
Tecolotlán	40	45	38	54	53
Tenamaxtlán	11	30	14	18	11
Teocaltiche	6	21	6	15	8
Teocuitatlán de Corona	24	26	13	27	20
Tepatitlán de Morelos	221	301	252	300	234
Tequila	60	82	49	95	57
Teuchitlán	33	33	23	21	29
Tizapán El Alto	21	35	22	45	12
Tlajomulco de Zúñiga	412	521	492	499	570
Tolimán	11	16	19	21	10
Tomatlán	61	93	53	110	33
Tonalá	929	958	873	974	914
Tonaya	6	15	10	16	9
Tonila	5	1	1	4	1
Totatiche	1	17	2	8	2
Tototlán	40	59	37	47	32
Tuxcacuesco	9	8	4	8	4
Tuxcueca	8	12	3	6	6
Tuxpan	49	45	53	60	53
Unión de San Antonio	5	24	8	20	12
Unión de Tula	48	40	30	37	33

Alumnos

Admitidos a pregrado según su lugar de residencia, por entidad universitaria, calendarios 2015A al 2017A

Cuadro 1.1.120

Entidad universitaria / Residencia	Calendario				
	2015A	2015B	2016A	2016B	2017A
Valle de Guadalupe	9	13	8	15	3
Valle de Juárez	1	8	5	11	6
Villa Corona	23	37	22	33	28
Villa Guerrero	13	39	6	20	7
Villa Hidalgo	7	8	3	5	4
Villa Purificación	23	23	22	31	23
Yahualica de González Gallo	16	29	25	38	13
Zacoalco de Torres	54	51	71	51	52
Zapopan	2,688	2,599	2,702	2,676	2,718
Zapotiltic	35	62	46	59	47
Zapotitlán de Vadillo	12	6	7	7	6
Zapotlán del Rey	19	18	19	25	15
Zapotlán El Grande	277	265	269	265	270
Zapotlanejo	67	94	47	113	57
Michoacán	197	325	242	313	238
Morelos	10	5	4	5	4
Nayarit	150	281	143	320	166
Nuevo León	6	12	6	9	9
Oaxaca	11	11	15	11	15
Puebla	9	19	9	8	9
Querétaro	14	9	15	12	15
Quintana Roo	8	12	12	13	10
San Luis Potosí	15	7	9	8	16
Sinaloa	47	98	68	98	41
Sonora	111	64	117	47	17
Tabasco	1	3	4	4	1
Tamaulipas	6	4	6	2	5
Tlaxcala	1	1	7	7	3
Veracruz	8	10	7	13	12
Yucatán	6	11	2	9	6
Zacatecas	94	181	72	162	71
Colombia	0	1	0	0	0

Alumnos

Admitidos a pregrado según su lugar de residencia, por entidad universitaria, calendarios 2015A al 2017A

Cuadro 1.1.120

Entidad universitaria / Residencia	Calendario				
	2015A	2015B	2016A	2016B	2017A
Estados Unidos de América	0	1	0	0	3
Guatemala	0	0	0	0	1
Sin registro	2	0	1	0	3
Centros universitarios	14,489	16,372	14,510	16,468	14,133
Aguascalientes	4	6	9	7	6
Baja California	48	17	40	14	21
Baja California Sur	27	71	37	68	27
Chiapas	5	6	7	4	4
Chihuahua	0	7	16	10	13
Ciudad de México	136	44	124	138	29
Coahuila	6	5	8	6	8
Colima	41	54	45	73	25
Durango	3	10	7	3	10
Estado de México	150	75	97	83	25
Guanajuato	62	103	127	54	61
Guerrero	14	22	19	20	11
Hidalgo	7	5	8	6	6
Jalisco	13,378	14,947	13,289	14,988	13,326
Acatlic	28	21	14	31	11
Acatlán de Juárez	28	38	34	49	26
Ahualulco de Mercado	48	74	60	63	49
Amacueca	5	8	7	10	12
Amatitán	16	46	24	43	22
Ameca	190	210	155	228	157
Arandas	61	155	73	114	89
Atemajac de Brizuela	9	5	15	8	7
Atengo	7	18	6	11	6
Atenguillo	7	9	1	13	9
Atotonilco El Alto	131	183	115	150	149
Atoyac	11	16	14	10	12
Autlán de Navarro	207	274	204	258	239
Ayotlán	35	51	21	58	45

Alumnos

Admitidos a pregrado según su lugar de residencia, por entidad universitaria, calendarios 2015A al 2017A

Cuadro 1.1.120

Entidad universitaria / Residencia	Calendario				
	2015A	2015B	2016A	2016B	2017A
Ayutla	12	39	17	32	16
Bolaños	7	20	7	27	6
Cabo Corrientes	7	8	6	22	9
Cañadas de Obregón	2	6	7	7	5
Casimiro Castillo	66	52	46	58	54
Chapala	61	55	53	72	68
Chimaltitán	7	11	3	8	2
Chiquilistlán	6	6	3	10	6
Cihuatlán	25	40	28	42	36
Cocula	66	65	55	70	57
Colotlán	112	158	95	137	75
Concepción de Buenos Aires	4	14	18	12	10
Cuautitlán de García Barragán	17	25	21	35	36
Cuautla	0	5	3	12	1
Cuquío	18	20	16	28	19
Degollado	12	23	27	30	23
Ejutla	2	6	1	4	3
El Arenal	46	45	36	49	42
El Grullo	41	90	41	68	59
El Limón	13	22	7	13	10
El Salto	209	200	176	210	210
Encarnación de Díaz	14	15	7	9	4
Etzatlán	34	70	32	63	28
Gómez Farías	30	24	25	31	21
Guachinango	4	5	1	7	1
Guadalajara	3,815	3,531	3,789	3,574	3,623
Hostotipaquillo	3	14	5	10	3
Huejúcar	12	39	11	40	6
Huejuquilla El Alto	13	39	8	13	12
Ixtlahuacán de los Membrillos	40	51	34	36	40
Ixtlahuacán del Río	28	27	27	25	35
Jalostotitlán	29	46	37	60	24

Alumnos

Admitidos a pregrado según su lugar de residencia, por entidad universitaria, calendarios 2015A al 2017A

Cuadro 1.1.120

Entidad universitaria / Residencia	Calendario				
	2015A	2015B	2016A	2016B	2017A
Jamay	41	63	31	59	45
Jesús María	4	21	8	25	13
Jilotlán de los Dolores	1	1	0	6	3
Jocotepec	29	55	50	56	31
Juanacatlán	26	23	19	23	23
Juchitlán	4	11	8	17	15
La Barca	135	170	143	200	161
La Huerta	14	43	24	48	41
La Manzanilla de la Paz	17	16	9	4	9
Lagos de Moreno	153	310	174	263	141
Magdalena	14	31	16	57	25
Mascota	15	40	13	33	12
Mazamitla	16	21	15	26	15
Mexicacán	1	5	6	3	2
Mezquitic	15	73	14	36	8
Mixtlán	3	6	8	4	1
Ocotlán	182	185	206	231	200
Ojuelos de Jalisco	2	3	5	4	5
Pihuamo	1	1	0	8	1
Poncitlán	55	53	39	58	52
Puerto Vallarta	467	663	436	617	412
Quitupan	4	6	7	11	4
San Cristóbal de la Barranca	0	2	1	1	1
San Diego de Alejandría	2	4	5	7	1
San Gabriel	23	30	31	35	35
San Ignacio Cerro Gordo	8	20	9	15	0
San Juan de los Lagos	70	130	65	129	69
San Juanito de Escobedo	13	19	10	21	20
San Julián	12	25	19	25	15
San Marcos	14	23	14	15	12
San Martín de Bolaños	4	4	7	6	4
San Martín Hidalgo	92	108	94	121	61

Alumnos

Admitidos a pregrado según su lugar de residencia, por entidad universitaria, calendarios 2015A al 2017A

Cuadro 1.1.120

Entidad universitaria / Residencia	Calendario				
	2015A	2015B	2016A	2016B	2017A
San Miguel El Alto	35	43	34	42	24
San Pedro Tlaquepaque	1,031	1,041	1,019	964	1,031
San Sebastián del Oeste	1	5	5	5	3
Santa María de los Ángeles	5	22	7	20	1
Santa María del Oro	0	1	1	2	2
Sayula	65	55	55	57	49
Tala	129	142	115	161	120
Talpa de Allende	21	36	18	33	20
Tamazula de Gordiano	27	48	41	72	36
Tapalpa	19	28	25	23	14
Tecalitlán	26	23	22	36	18
Techaluta de Montenegro	2	3	3	5	12
Tecolotlán	39	45	37	54	53
Tenamaxtlán	11	29	14	18	11
Teocaltiche	5	21	5	15	8
Teocuitatlán de Corona	24	25	13	27	20
Tepatitlán de Morelos	208	292	242	292	223
Tequila	58	82	48	94	54
Teuchitlán	32	33	23	20	29
Tizapán El Alto	16	28	16	31	9
Tlajomulco de Zúñiga	391	503	454	471	539
Tolimán	11	16	19	21	10
Tomatlán	57	90	50	110	31
Tonalá	898	929	850	941	885
Tonaya	6	15	10	16	9
Tonila	5	1	1	4	1
Totatiche	1	17	2	8	2
Tototlán	39	57	37	46	32
Tuxcacuesco	9	8	4	8	4
Tuxcueca	8	12	3	6	6
Tuxpan	48	45	51	59	53
Unión de San Antonio	5	23	8	20	12

Alumnos

Admitidos a pregrado según su lugar de residencia, por entidad universitaria, calendarios 2015A al 2017A

Cuadro 1.1.120

Entidad universitaria / Residencia	Calendario				
	2015A	2015B	2016A	2016B	2017A
Unión de Tula	48	40	30	37	33
Valle de Guadalupe	9	13	8	14	3
Valle de Juárez	1	8	4	11	5
Villa Corona	23	35	21	33	28
Villa Guerrero	13	39	5	20	7
Villa Hidalgo	7	8	2	4	4
Villa Purificación	22	23	22	31	23
Yahualica de González Gallo	14	29	24	38	13
Zacoalco de Torres	53	49	70	51	52
Zapopan	2,575	2,503	2,616	2,587	2,633
Zapotiltic	35	61	45	56	43
Zapotitlán de Vadillo	12	6	7	7	6
Zapotlán del Rey	19	16	19	25	15
Zapotlán El Grande	273	262	266	261	269
Zapotlanejo	67	93	47	108	57
Michoacán	182	319	224	307	229
Morelos	5	2	3	4	1
Nayarit	140	279	142	316	161
Nuevo León	1	3	3	3	1
Oaxaca	6	5	11	7	10
Puebla	3	15	5	3	4
Querétaro	8	7	9	7	6
Quintana Roo	3	10	7	11	5
San Luis Potosí	9	7	8	6	8
Sinaloa	41	92	65	96	37
Sonora	107	61	116	43	11
Tabasco	1	2	3	4	1
Tamaulipas	4	3	4	2	3
Tlaxcala	1	1	3	6	2
Veracruz	3	9	6	12	9
Yucatán	0	10	0	8	2
Zacatecas	93	175	68	159	69

Alumnos

Admitidos a pregrado según su lugar de residencia, por entidad universitaria, calendarios 2015A al 2017A

Cuadro 1.1.120

Entidad universitaria / Residencia	Calendario				
	2015A	2015B	2016A	2016B	2017A
Guatemala	0	0	0	0	1
Sin registro	1	0	0	0	1
CU temáticos	8,872	9,307	9,078	9,286	9,185
Aguascalientes	3	5	7	6	4
Baja California	47	16	38	14	21
Baja California Sur	18	56	30	55	21
Chiapas	4	6	7	2	2
Chihuahua	0	6	16	10	11
Ciudad de México	11	9	23	8	20
Coahuila	6	3	6	4	8
Colima	22	20	13	31	11
Durango	3	5	5	1	5
Estado de México	25	27	18	8	22
Guanajuato	42	79	95	35	40
Guerrero	12	21	16	16	11
Hidalgo	4	5	6	4	5
Jalisco	8,417	8,562	8,509	8,618	8,734
Acatic	2	6	5	2	3
Acatlán de Juárez	10	23	20	26	14
Ahualulco de Mercado	13	25	15	16	12
Amacueca	1	2	0	3	1
Amatitán	5	17	9	10	12
Ameca	28	46	25	52	22
Arandas	18	25	18	32	22
Atemajac de Brizuela	5	1	2	3	2
Atengo	1	5	0	2	1
Atenguillo	1	1	0	2	2
Atotonilco El Alto	17	41	29	40	36
Atoyac	1	4	3	1	4
Autlán de Navarro	26	39	14	30	19
Ayotlán	11	12	8	9	18
Ayutla	1	4	0	4	4

Alumnos

Admitidos a pregrado según su lugar de residencia, por entidad universitaria, calendarios 2015A al 2017A

Cuadro 1.1.120

Entidad universitaria / Residencia	Calendario				
	2015A	2015B	2016A	2016B	2017A
Bolaños	3	2	2	0	0
Cabo Corrientes	0	0	0	1	1
Cañadas de Obregón	0	1	1	0	1
Casimiro Castillo	7	5	5	7	6
Chapala	36	31	33	42	40
Chimaltitán	1	0	0	0	0
Chiquilistlán	2	2	0	1	1
Cihuatlán	6	8	3	7	5
Cocula	18	15	18	20	20
Colotlán	11	23	9	17	10
Concepción de Buenos Aires	2	8	7	2	4
Cuautilán de García Barragán	2	2	1	1	1
Cuautla	0	0	0	1	0
Cuquío	14	13	14	23	13
Degollado	2	12	10	11	9
El Arenal	19	23	16	18	19
El Grullo	3	12	6	8	8
El Limón	2	2	0	0	0
El Salto	144	134	124	153	137
Encarnación de Díaz	1	1	2	0	2
Etzatlán	8	31	15	19	12
Gómez Farías	2	2	2	1	0
Guachinango	1	0	1	3	1
Guadalajara	3,328	3,062	3,300	3,093	3,266
Hostotipaquillo	2	5	1	5	2
Huejúcar	0	1	1	1	1
Huejuquilla El Alto	1	1	0	0	0
Ixtlahuacán de los Membrillos	22	20	19	15	23
Ixtlahuacán del Río	24	24	21	24	31
Jalostotitlán	1	6	7	7	6
Jamay	2	5	3	4	3
Jesús María	3	4	2	5	5

Alumnos

Admitidos a pregrado según su lugar de residencia, por entidad universitaria, calendarios 2015A al 2017A

Cuadro 1.1.120

Entidad universitaria / Residencia	Calendario				
	2015A	2015B	2016A	2016B	2017A
Jilotlán de los Dolores	1	0	0	0	0
Jocotepec	18	43	33	37	22
Juanacatlán	18	12	7	19	15
Juchitlán	1	6	2	5	1
La Barca	18	32	23	35	28
La Huerta	3	9	4	2	4
La Manzanilla de la Paz	16	9	6	1	4
Lagos de Moreno	7	24	10	18	14
Magdalena	0	9	4	19	15
Mascota	6	12	3	9	5
Mazamitla	5	9	4	14	2
Mexicacán	0	2	1	0	1
Mezquitic	2	2	1	1	2
Mixtlán	1	3	2	2	0
Ocotlán	15	17	23	29	21
Ojuelos de Jalisco	0	0	0	2	1
Poncitlán	8	7	6	15	5
Puerto Vallarta	26	30	32	43	35
Quitupan	1	0	3	3	1
San Cristóbal de la Barranca	0	2	1	1	1
San Diego de Alejandría	1	2	0	0	0
San Gabriel	0	6	1	1	2
San Ignacio Cerro Gordo	2	4	2	2	0
San Juan de los Lagos	9	17	5	12	12
San Juanito de Escobedo	0	6	3	5	3
San Julián	5	10	3	8	4
San Marcos	4	6	3	6	2
San Martín de Bolaños	1	2	1	1	1
San Martín Hidalgo	23	36	27	44	22
San Miguel El Alto	5	7	4	7	5
San Pedro Tlaquepaque	859	876	849	796	881
San Sebastián del Oeste	0	0	2	1	0

Alumnos

Admitidos a pregrado según su lugar de residencia, por entidad universitaria, calendarios 2015A al 2017A

Cuadro 1.1.120

Entidad universitaria / Residencia	Calendario				
	2015A	2015B	2016A	2016B	2017A
Santa María de los Ángeles	0	1	0	3	0
Santa María del Oro	0	1	0	0	0
Sayula	5	13	7	9	5
Tala	38	45	41	58	48
Talpa de Allende	6	4	5	11	5
Tamazula de Gordiano	4	7	4	4	7
Tapalpa	3	5	4	4	1
Tecalitlán	2	1	0	2	2
Techaluta de Montenegro	0	2	1	2	3
Tecolotlán	11	22	12	25	15
Tenamaxtlán	4	6	3	5	5
Teocaltiche	2	5	0	6	1
Teocuitatlán de Corona	5	5	1	5	9
Tepatitlán de Morelos	31	64	45	53	43
Tequila	23	29	18	43	23
Teuchitlán	15	11	6	4	5
Tizapán El Alto	4	18	11	16	5
Tlajomulco de Zúñiga	345	376	397	405	473
Tolimán	0	4	0	2	1
Tomatlán	2	5	3	4	0
Tonalá	571	571	563	584	590
Tonaya	0	1	0	0	0
Tonila	2	0	0	0	0
Totatiche	0	4	0	0	1
Tototlán	4	12	5	6	2
Tuxcueca	4	8	3	2	6
Tuxpan	5	5	4	4	0
Unión de San Antonio	1	2	0	0	1
Unión de Tula	6	7	5	5	3
Valle de Guadalupe	3	1	2	0	0
Valle de Juárez	1	1	1	3	3
Villa Corona	10	10	6	14	8

Alumnos

Admitidos a pregrado según su lugar de residencia, por entidad universitaria, calendarios 2015A al 2017A

Cuadro 1.1.120

Entidad universitaria / Residencia	Calendario				
	2015A	2015B	2016A	2016B	2017A
Villa Guerrero	2	5	2	2	3
Villa Hidalgo	2	2	0	1	1
Villa Purificación	5	5	3	3	1
Yahualica de González Gallo	4	14	12	10	1
Zacoalco de Torres	23	20	21	12	25
Zapopan	2,369	2,299	2,446	2,378	2,487
Zapotiltic	4	8	1	5	0
Zapotitlán de Vadillo	1	2	0	2	0
Zapotlán del Rey	2	2	3	2	1
Zapotlán El Grande	7	32	18	20	12
Zapotlanejo	29	21	20	45	30
Michoacán	92	184	114	162	128
Morelos	4	2	3	3	1
Nayarit	29	91	28	97	30
Nuevo León	1	2	2	1	1
Oaxaca	5	5	11	6	6
Puebla	2	14	3	1	4
Querétaro	4	5	9	6	6
Quintana Roo	2	7	7	11	5
San Luis Potosí	7	5	6	3	7
Sinaloa	40	85	62	85	31
Sonora	45	13	13	16	10
Tabasco	1	2	2	3	1
Tamaulipas	3	3	4	2	3
Tlaxcala	1	1	2	4	2
Veracruz	2	9	4	9	6
Yucatán	0	10	0	8	2
Zacatecas	20	49	19	57	25
Guatemala	0	0	0	0	1
Sin registro	0	0	0	0	1
CUAAD	798	828	807	843	799
Aguascalientes	0	0	3	1	2

Alumnos

Admitidos a pregrado según su lugar de residencia, por entidad universitaria, calendarios 2015A al 2017A

Cuadro 1.1.120

Entidad universitaria / Residencia	Calendario				
	2015A	2015B	2016A	2016B	2017A
Baja California	1	2	0	0	2
Baja California Sur	4	5	4	5	6
Chiapas	0	1	1	0	0
Chihuahua	0	3	6	3	5
Ciudad de México	2	1	9	2	2
Coahuila	2	2	1	1	2
Colima	5	2	0	2	1
Durango	1	1	1	0	0
Estado de México	3	0	2	0	1
Guanajuato	9	6	6	8	6
Guerrero	3	1	1	2	1
Hidalgo	0	0	0	0	1
Jalisco	744	752	745	773	731
Acatic	1	3	0	0	0
Acatlán de Juárez	0	1	2	1	1
Ahualulco de Mercado	0	1	0	0	2
Amacueca	0	0	0	0	1
Amatitán	0	2	0	0	0
Ameca	0	3	4	4	1
Arandas	2	6	5	2	4
Atengo	0	0	0	0	1
Atenguillo	0	1	0	0	0
Atotonilco El Alto	0	2	5	7	5
Atoyac	0	1	1	0	0
Autlán de Navarro	5	7	3	1	0
Ayotlán	1	2	0	1	2
Casimiro Castillo	0	1	1	0	0
Chapala	4	2	4	3	6
Cihuatlán	1	2	0	0	1
Cocula	0	1	1	2	0
Colotlán	1	2	0	2	0
Concepción de Buenos Aires	0	1	0	0	0

Alumnos

Admitidos a pregrado según su lugar de residencia, por entidad universitaria, calendarios 2015A al 2017A

Cuadro 1.1.120

Entidad universitaria / Residencia	Calendario				
	2015A	2015B	2016A	2016B	2017A
Cuautitlán de García Barragán	0	1	0	0	0
Cuquío	0	0	0	0	1
Degollado	1	2	3	1	0
El Arenal	1	1	0	1	0
El Grullo	0	1	2	0	0
El Limón	0	1	0	0	0
El Salto	13	10	13	10	13
Encarnación de Díaz	0	0	2	0	0
Etzatlán	0	2	0	3	0
Guadalajara	291	303	294	299	285
Hostotipaquillo	0	0	0	1	0
Ixtlahuacán de los Membrillos	0	3	1	1	0
Ixtlahuacán del Río	1	1	1	0	1
Jalostotitlán	1	1	0	1	0
Jamay	0	0	0	2	0
Jesús María	0	0	0	2	3
Jocotepec	4	2	4	3	1
Juanacatlán	2	0	0	1	1
Juchitlán	0	0	1	0	0
La Barca	3	4	2	4	3
La Huerta	0	2	0	0	0
Lagos de Moreno	2	0	3	2	0
Magdalena	0	1	2	0	2
Mascota	1	3	1	0	0
Mazamitla	0	0	0	1	0
Mexxicacán	0	0	0	0	1
Mixtlán	0	0	1	0	0
Ocotlán	3	3	5	10	3
Ojuelos de Jalisco	0	0	0	0	1
Poncitlán	0	0	0	1	0
Puerto Vallarta	3	4	4	5	3
San Ignacio Cerro Gordo	0	0	1	0	0

Alumnos

Admitidos a pregrado según su lugar de residencia, por entidad universitaria, calendarios 2015A al 2017A

Cuadro 1.1.120

Entidad universitaria / Residencia	Calendario				
	2015A	2015B	2016A	2016B	2017A
San Juan de los Lagos	2	2	1	1	1
San Juanito de Escobedo	0	1	0	1	0
San Julián	1	1	0	1	0
San Martín Hidalgo	2	3	3	2	3
San Miguel El Alto	1	1	1	2	1
San Pedro Tlaquepaque	82	62	71	69	56
Santa María de los Ángeles	0	1	0	1	0
Sayula	0	0	2	0	0
Tala	2	6	0	5	6
Talpa de Allende	1	0	0	1	0
Tamazula de Gordiano	1	1	0	0	1
Tapalpa	1	0	0	0	0
Tecolotlán	0	0	1	3	1
Teocaltiche	0	0	0	1	1
Teocuitatlán de Corona	1	0	0	0	0
Tepatitlán de Morelos	8	8	7	10	9
Tequila	0	2	2	1	0
Teuchitlán	1	0	0	0	0
Tizapán El Alto	0	1	3	1	0
Tlajomulco de Zúñiga	25	18	25	37	38
Tomatlán	1	0	0	0	0
Tonalá	55	47	49	33	50
Tototlán	0	1	1	1	1
Tuxcueca	0	0	0	0	1
Tuxpan	0	0	0	1	0
Unión de San Antonio	1	1	0	0	0
Unión de Tula	0	1	0	0	1
Villa Corona	0	0	1	2	0
Villa Guerrero	0	1	0	0	0
Yahualica de González Gallo	2	1	2	2	1
Zacoalco de Torres	1	0	1	0	2
Zapopan	206	204	205	216	213

Alumnos

Admitidos a pregrado según su lugar de residencia, por entidad universitaria, calendarios 2015A al 2017A

Cuadro 1.1.120

Entidad universitaria / Residencia	Calendario				
	2015A	2015B	2016A	2016B	2017A
Zapotlán El Grande	2	5	3	3	2
Zapotlanejo	7	1	1	8	1
Michoacán	5	17	8	16	13
Nayarit	3	7	1	8	8
Nuevo León	0	2	0	0	0
Oaxaca	1	1	2	2	1
Puebla	1	1	0	0	0
Querétaro	1	1	4	1	2
Quintana Roo	2	0	0	1	1
San Luis Potosí	0	0	0	0	1
Sinaloa	7	17	6	7	5
Sonora	3	1	3	3	2
Tabasco	0	0	1	0	0
Tamaulipas	0	0	0	1	0
Tlaxcala	0	0	0	1	0
Veracruz	0	0	2	0	2
Yucatán	0	0	0	1	0
Zacatecas	1	5	1	5	4
CUCBA	727	769	727	823	845
Aguascalientes	0	0	0	1	0
Baja California	0	0	0	1	2
Baja California Sur	2	3	2	4	1
Chiapas	1	0	1	1	0
Chihuahua	0	0	2	1	2
Ciudad de México	0	0	0	2	0
Coahuila	1	0	0	0	0
Colima	1	4	3	4	1
Estado de México	1	1	1	1	2
Guanajuato	2	0	3	5	1
Guerrero	0	2	1	0	0
Hidalgo	1	0	0	0	0

Alumnos

Admitidos a pregrado según su lugar de residencia, por entidad universitaria, calendarios 2015A al 2017A

Cuadro 1.1.120

Entidad universitaria / Residencia	Calendario				
	2015A	2015B	2016A	2016B	2017A
Jalisco	692	709	688	763	803
Acatic	0	0	0	1	1
Acatlán de Juárez	0	0	1	1	2
Ahualulco de Mercado	5	6	6	8	1
Amacueca	0	0	0	1	0
Amatitán	3	5	2	4	7
Ameca	4	10	4	13	8
Arandas	1	3	2	5	1
Atemajac de Brizuela	1	0	1	0	1
Atengo	0	1	0	0	0
Atotonilco El Alto	1	3	7	4	11
Atoyac	1	0	0	1	0
Autlán de Navarro	2	3	0	0	0
Ayotlán	0	1	3	2	4
Ayutla	0	1	0	0	0
Cabo Corrientes	0	0	0	0	1
Chapala	4	8	7	7	7
Cihuatlán	0	0	0	1	0
Cocula	1	4	3	3	2
Colotlán	2	1	0	1	2
Concepción de Buenos Aires	0	2	5	0	1
Cuautla	0	0	0	1	0
Cuquío	0	1	4	3	1
Degollado	0	1	2	3	4
El Arenal	7	8	9	1	8
El Grullo	0	0	0	0	2
El Salto	7	12	10	7	8
Encarnación de Díaz	0	0	0	0	1
Etzatlán	5	6	3	3	5
Gómez Farías	1	1	0	0	0
Guachinango	0	0	1	1	0
Guadalajara	215	166	178	198	207

Alumnos

Admitidos a pregrado según su lugar de residencia, por entidad universitaria, calendarios 2015A al 2017A

Cuadro 1.1.120

Entidad universitaria / Residencia	Calendario				
	2015A	2015B	2016A	2016B	2017A
Hostotipaquillo	0	1	0	0	0
Ixtlahuacán de los Membrillos	2	0	3	2	4
Ixtlahuacán del Río	4	4	0	3	5
Jalostotitlán	0	0	3	2	2
Jamay	0	1	2	1	0
Jesús María	0	1	1	0	0
Jocotepec	2	7	4	5	3
Juanacatlán	3	1	1	3	3
Juchitlán	0	1	0	1	0
La Barca	3	4	5	7	7
La Huerta	0	1	0	1	0
La Manzanilla de la Paz	0	1	1	0	0
Lagos de Moreno	2	3	1	2	3
Magdalena	0	4	0	4	6
Mascota	0	2	1	0	0
Mazamitla	0	2	1	1	1
Mezquitic	1	0	0	0	0
Ocotlán	2	2	4	1	4
Poncitlán	0	0	1	2	0
Puerto Vallarta	1	2	0	5	4
Quitupan	0	0	1	0	0
San Ignacio Cerro Gordo	1	0	0	0	0
San Juan de los Lagos	1	2	0	4	2
San Juanito de Escobedo	0	3	0	1	0
San Julián	1	1	0	1	0
San Marcos	0	0	1	1	0
San Martín Hidalgo	5	4	4	10	8
San Pedro Tlaquepaque	60	58	52	78	73
Sayula	0	2	0	0	1
Tala	9	6	7	10	13
Talpa de Allende	0	0	1	0	0
Tamazula de Gordiano	0	1	3	0	1

Alumnos

Admitidos a pregrado según su lugar de residencia, por entidad universitaria, calendarios 2015A al 2017A

Cuadro 1.1.120

Entidad universitaria / Residencia	Calendario				
	2015A	2015B	2016A	2016B	2017A
Tapalpa	0	2	3	2	1
Techaluta de Montenegro	0	0	0	0	2
Tecolotlán	1	2	0	5	2
Tenamaxtlán	1	0	0	0	0
Teocaltiche	0	1	0	0	0
Teocuitatlán de Corona	0	0	0	1	3
Tepatitlán de Morelos	1	6	11	2	9
Tequila	2	8	4	5	6
Teuchitlán	2	2	1	2	0
Tizapán El Alto	1	5	2	4	0
Tlajomulco de Zúñiga	31	43	29	44	47
Tomatlán	0	1	0	0	0
Tonalá	52	39	33	39	44
Tonaya	0	1	0	0	0
Tonila	1	0	0	0	0
Tototlán	1	3	2	2	0
Tuxcueca	0	3	1	0	1
Tuxpan	0	2	1	1	0
Unión de San Antonio	0	0	0	0	1
Valle de Guadalupe	0	0	1	0	0
Valle de Juárez	0	0	1	2	2
Villa Corona	2	1	0	1	0
Villa Guerrero	1	0	0	0	0
Villa Purificación	1	1	0	1	0
Zacoalco de Torres	2	5	5	2	3
Zapopan	231	218	243	233	256
Zapotiltic	3	2	1	0	0
Zapotlán del Rey	0	1	3	1	0
Zapotlán El Grande	1	4	1	1	0
Zapotlanejo	1	2	1	1	1
Michoacán	13	27	13	20	22
Morelos	1	0	1	1	0

Alumnos

Admitidos a pregrado según su lugar de residencia, por entidad universitaria, calendarios 2015A al 2017A

Cuadro 1.1.120

Entidad universitaria / Residencia	Calendario				
	2015A	2015B	2016A	2016B	2017A
Nayarit	1	5	1	4	1
Oaxaca	0	0	0	0	1
Puebla	0	1	1	0	0
Querétaro	1	0	2	0	0
Quintana Roo	0	1	0	0	1
San Luis Potosí	1	0	0	2	0
Sinaloa	6	3	4	7	1
Sonora	0	1	1	2	2
Tabasco	0	0	0	1	0
Tamaulipas	0	0	0	0	1
Tlaxcala	0	0	0	1	0
Veracruz	0	1	0	0	0
Zacatecas	3	11	3	2	3
Guatemala	0	0	0	0	1
CUCEA	2,379	2,551	2,551	2,550	2,580
Aguascalientes	0	2	0	0	0
Baja California	0	0	1	1	1
Baja California Sur	2	3	5	6	5
Chiapas	0	1	2	0	1
Chihuahua	0	2	3	1	0
Ciudad de México	1	0	2	0	1
Coahuila	0	0	1	0	1
Colima	0	1	1	4	2
Durango	1	2	0	0	1
Estado de México	1	2	1	2	3
Guanajuato	3	3	3	3	11
Guerrero	3	4	6	7	4
Hidalgo	1	2	1	1	0
Jalisco	2,343	2,441	2,480	2,416	2,496
Acatic	0	0	2	0	0
Acatlán de Juárez	1	8	5	12	4
Ahualulco de Mercado	2	6	3	2	1

Alumnos

Admitidos a pregrado según su lugar de residencia, por entidad universitaria, calendarios 2015A al 2017A

Cuadro 1.1.120

Entidad universitaria / Residencia	Calendario				
	2015A	2015B	2016A	2016B	2017A
Amacueca	0	1	0	0	0
Amatitán	0	5	1	4	1
Ameca	4	3	9	9	1
Arandas	5	4	4	7	1
Atemajac de Brizuela	1	0	0	2	0
Atengo	1	0	0	1	0
Atenguillo	1	0	0	1	1
Atotonilco El Alto	1	8	5	1	4
Atoyac	0	0	1	0	1
Autlán de Navarro	5	5	3	5	6
Ayotlán	4	2	1	2	1
Ayutla	0	0	0	0	1
Cabo Corrientes	0	0	0	1	0
Cañadas de Obregón	0	1	1	0	0
Casimiro Castillo	2	0	1	2	2
Chapala	6	7	7	13	9
Chiquilistlán	0	2	0	0	1
Cihuatlán	1	1	0	3	0
Cocula	6	4	1	4	5
Colotlán	2	3	4	1	1
Concepción de Buenos Aires	1	4	1	1	1
Cuautitlán de García Barragán	1	0	0	0	0
Cuquío	1	5	2	8	1
Degollado	0	3	1	2	0
El Arenal	1	6	2	8	5
El Grullo	0	0	1	3	2
El Salto	45	27	16	37	28
Encarnación de Díaz	0	1	0	0	0
Etzatlán	1	2	4	1	1
Guachinango	0	0	0	1	0
Guadalajara	859	856	931	871	879
Hostotipaquillo	1	1	1	0	1

Alumnos

Admitidos a pregrado según su lugar de residencia, por entidad universitaria, calendarios 2015A al 2017A

Cuadro 1.1.120

Entidad universitaria / Residencia	Calendario				
	2015A	2015B	2016A	2016B	2017A
Huejúcar	0	1	0	0	0
Ixtlahuacán de los Membrillos	3	4	5	3	3
Ixtlahuacán del Río	6	3	2	13	6
Jalostotitlán	0	0	0	1	1
Jesús María	1	1	0	1	2
Jilotlán de los Dolores	1	0	0	0	0
Jocotepec	3	12	8	10	5
Juanacatlán	2	2	0	2	2
Juchitlán	0	2	0	2	0
La Barca	1	7	4	3	4
La Huerta	1	2	1	0	2
La Manzanilla de la Paz	1	1	0	1	1
Lagos de Moreno	0	12	1	2	1
Magdalena	0	3	1	6	2
Mascota	0	1	0	3	1
Mazamitla	1	2	1	5	0
Mezquitic	0	0	1	1	0
Mixtlán	1	3	1	0	0
Ocotlán	2	4	4	5	4
Poncitlán	2	1	2	2	2
Puerto Vallarta	9	12	13	12	13
Quitupan	0	0	1	1	0
San Diego de Alejandría	1	2	0	0	0
San Gabriel	0	2	0	0	0
San Ignacio Cerro Gordo	1	1	1	0	0
San Juan de los Lagos	1	2	1	2	1
San Juanito de Escobedo	0	1	1	1	0
San Julián	2	4	1	1	2
San Marcos	1	3	0	1	0
San Martín de Bolaños	0	0	1	0	0
San Martín Hidalgo	3	4	3	15	2
San Miguel El Alto	0	2	1	1	1

Alumnos

Admitidos a pregrado según su lugar de residencia, por entidad universitaria, calendarios 2015A al 2017A

Cuadro 1.1.120

Entidad universitaria / Residencia	Calendario				
	2015A	2015B	2016A	2016B	2017A
San Pedro Tlaquepaque	225	242	235	189	215
San Sebastián del Oeste	0	0	0	1	0
Santa María del Oro	0	1	0	0	0
Sayula	1	4	1	4	0
Tala	6	8	10	11	7
Talpa de Allende	2	1	0	1	1
Tamazula de Gordiano	0	1	0	0	1
Tapalpa	0	1	0	0	0
Tecalitlán	0	0	0	1	1
Techaluta de Montenegro	0	1	0	2	1
Tecolotlán	0	4	2	2	3
Tenamaxtlán	0	2	1	1	1
Teocaltiche	0	1	0	1	0
Teocuitatlán de Corona	0	1	0	0	1
Tepatitlán de Morelos	2	13	5	4	5
Tequila	5	6	4	11	3
Teuchitlán	1	3	1	1	1
Tizapán El Alto	1	6	1	4	3
Tlajomulco de Zúñiga	92	92	140	112	128
Tolimán	0	3	0	1	0
Tomatlán	0	1	3	1	0
Tonalá	157	159	142	160	152
Totatiche	0	2	0	0	0
Tototlán	0	1	0	1	0
Tuxcueca	2	1	0	0	0
Tuxpan	0	1	0	1	0
Unión de Tula	1	1	0	0	0
Valle de Juárez	1	0	0	0	0
Villa Corona	3	3	1	3	0
Villa Guerrero	0	1	0	0	2
Villa Hidalgo	0	1	0	0	0
Villa Purificación	0	3	0	1	0

Alumnos

Admitidos a pregrado según su lugar de residencia, por entidad universitaria, calendarios 2015A al 2017A

Cuadro 1.1.120

Entidad universitaria / Residencia	Calendario				
	2015A	2015B	2016A	2016B	2017A
Yahualica de González Gallo	0	0	2	2	0
Zacoalco de Torres	6	5	6	1	4
Zapopan	840	802	861	793	941
Zapotiltic	0	1	0	1	0
Zapotlán El Grande	0	4	1	1	2
Zapotlanejo	3	6	3	9	11
Michoacán	12	43	17	41	30
Morelos	0	1	1	0	1
Nayarit	2	15	4	21	5
Nuevo León	0	0	0	1	1
Oaxaca	1	2	0	2	1
Puebla	1	0	0	0	0
Querétaro	0	0	1	2	1
Quintana Roo	0	2	2	1	0
San Luis Potosí	0	2	2	0	1
Sinaloa	4	13	14	16	6
Sonora	0	0	0	3	1
Tamaulipas	1	0	0	0	0
Tlaxcala	0	1	0	0	1
Veracruz	1	4	1	3	1
Zacatecas	2	5	3	19	5
CUCEI	1,815	1,969	1,859	1,986	1,954
Aguascalientes	2	3	0	2	1
Baja California	0	2	4	1	1
Baja California Sur	4	12	6	7	3
Chiapas	0	0	2	0	1
Chihuahua	0	0	1	0	2
Ciudad de México	0	1	0	0	1
Coahuila	0	1	3	1	0
Colima	1	1	1	12	2
Durango	1	2	3	0	1
Estado de México	1	2	3	1	1

Alumnos

Admitidos a pregrado según su lugar de residencia, por entidad universitaria, calendarios 2015A al 2017A

Cuadro 1.1.120

Entidad universitaria / Residencia	Calendario				
	2015A	2015B	2016A	2016B	2017A
Guanajuato	4	10	8	7	9
Guerrero	4	4	2	2	2
Hidalgo	1	2	3	2	1
Jalisco	1,741	1,795	1,761	1,804	1,864
Acatic	0	3	3	1	0
Acatlán de Juárez	5	5	6	6	1
Ahualulco de Mercado	1	5	0	1	4
Amacueca	1	0	0	2	0
Amatitán	0	2	4	1	2
Ameca	9	10	2	11	4
Arandas	7	6	3	11	9
Atemajac de Brizuela	1	1	0	0	0
Atengo	0	2	0	0	0
Atotonilco El Alto	6	12	2	13	8
Atoyac	0	2	1	0	2
Autlán de Navarro	4	12	3	16	5
Ayotlán	0	4	2	3	9
Ayutla	1	1	0	1	2
Bolaños	1	1	1	0	0
Cañadas de Obregón	0	0	0	0	1
Casimiro Castillo	3	4	2	4	2
Chapala	4	1	5	7	8
Chimaltitán	1	0	0	0	0
Chiquilistlán	2	0	0	0	0
Cihuatlán	2	2	2	1	3
Cocula	5	1	4	3	4
Colotlán	2	12	3	8	4
Concepción de Buenos Aires	1	0	1	1	1
Cuautitlán de García Barragán	1	0	1	1	1
Cuquío	6	4	3	6	2
Degollado	1	3	3	3	2
El Arenal	7	5	3	3	3

Alumnos

Admitidos a pregrado según su lugar de residencia, por entidad universitaria, calendarios 2015A al 2017A

Cuadro 1.1.120

Entidad universitaria / Residencia	Calendario				
	2015A	2015B	2016A	2016B	2017A
El Grullo	0	7	1	2	2
El Limón	0	1	0	0	0
El Salto	39	37	42	43	44
Encarnación de Díaz	0	0	0	0	1
Etzatlán	2	14	4	8	1
Gómez Farías	0	0	1	1	0
Guachinango	0	0	0	1	0
Guadalajara	709	622	693	612	687
Hostotipaquillo	1	1	0	0	0
Huejúcar	0	0	1	1	0
Huejuquilla El Alto	1	0	0	0	0
Ixtlahuacán de los Membrillos	13	6	5	3	7
Ixtlahuacán del Río	7	6	6	3	7
Jalostotitlán	0	3	3	2	1
Jamay	0	0	1	0	1
Jesús María	2	2	0	1	0
Jocotepec	3	6	7	8	7
Juanacatlán	5	5	2	5	6
Juchitlán	0	2	1	1	0
La Barca	3	2	5	6	6
La Huerta	2	3	2	1	1
La Manzanilla de la Paz	0	1	1	0	3
Lagos de Moreno	3	5	2	1	3
Magdalena	0	1	1	3	1
Mascota	2	2	0	2	0
Mazamitla	1	2	0	3	1
Mexicacán	0	2	0	0	0
Mezquitic	0	0	0	0	2
Mixtlán	0	0	0	1	0
Ocotlán	1	1	3	6	4
Poncitlán	3	3	2	1	1
Puerto Vallarta	4	8	8	8	6

Alumnos

Admitidos a pregrado según su lugar de residencia, por entidad universitaria, calendarios 2015A al 2017A

Cuadro 1.1.120

Entidad universitaria / Residencia	Calendario				
	2015A	2015B	2016A	2016B	2017A
Quitupan	0	0	0	1	1
San Cristóbal de la Barranca	0	0	0	1	1
San Gabriel	0	4	1	1	0
San Ignacio Cerro Gordo	0	1	0	2	0
San Juan de los Lagos	1	4	0	2	5
San Juanito de Escobedo	0	1	2	2	2
San Julián	0	3	0	3	1
San Marcos	0	2	1	1	0
San Martín de Bolaños	0	1	0	1	1
San Martín Hidalgo	5	4	7	7	3
San Miguel El Alto	1	3	2	2	3
San Pedro Tlaquepaque	209	210	206	191	250
San Sebastián del Oeste	0	0	1	0	0
Santa María de los Ángeles	0	0	0	1	0
Sayula	2	3	2	3	2
Tala	5	8	10	14	11
Talpa de Allende	1	2	0	8	0
Tamazula de Gordiano	2	4	1	2	4
Tapalpa	2	1	1	1	0
Tecalitlán	2	1	0	1	0
Techaluta de Montenegro	0	1	0	0	0
Tecolotlán	5	9	6	6	2
Tenamaxtlán	2	1	1	3	0
Teocaltiche	2	2	0	0	0
Teocuitatlán de Corona	4	2	0	1	3
Tepatitlán de Morelos	12	27	15	20	13
Tequila	5	3	2	13	5
Teuchitlán	2	1	1	0	1
Tizapán El Alto	2	4	3	3	0
Tlajomulco de Zúñiga	93	105	92	96	135
Tolimán	0	0	0	0	1
Tomatlán	0	2	0	0	0

Alumnos

Admitidos a pregrado según su lugar de residencia, por entidad universitaria, calendarios 2015A al 2017A

Cuadro 1.1.120

Entidad universitaria / Residencia	Calendario				
	2015A	2015B	2016A	2016B	2017A
Tonalá	134	124	142	148	153
Tonila	1	0	0	0	0
Tototlán	0	2	0	1	0
Tuxcueca	0	2	1	2	3
Tuxpan	3	2	3	0	0
Unión de San Antonio	0	1	0	0	0
Unión de Tula	2	2	1	3	1
Valle de Guadalupe	1	1	1	0	0
Valle de Juárez	0	0	0	1	0
Villa Corona	2	4	2	1	2
Villa Guerrero	1	1	2	1	0
Villa Hidalgo	1	0	0	1	0
Villa Purificación	0	0	1	1	1
Yahualica de González Gallo	0	9	1	2	0
Zacoalco de Torres	5	6	2	3	8
Zapopan	353	373	392	405	370
Zapotiltic	1	1	0	2	0
Zapotitlán de Vadillo	1	2	0	2	0
Zapotlán del Rey	0	0	0	0	1
Zapotlán El Grande	2	9	6	4	2
Zapotlanejo	5	7	8	15	10
Michoacán	26	48	34	48	30
Morelos	1	0	0	1	0
Nayarit	11	29	6	33	10
Nuevo León	0	0	1	0	0
Oaxaca	2	2	2	1	3
Puebla	0	1	1	1	1
Querétaro	0	0	2	1	2
Quintana Roo	0	1	0	2	0
San Luis Potosí	0	0	1	1	0
Sinaloa	8	25	6	31	10
Sonora	1	5	2	1	1

Alumnos

Admitidos a pregrado según su lugar de residencia, por entidad universitaria, calendarios 2015A al 2017A

Cuadro 1.1.120

Entidad universitaria / Residencia	Calendario				
	2015A	2015B	2016A	2016B	2017A
Tabasco	0	1	0	1	1
Tamaulipas	1	2	1	1	0
Tlaxcala	0	0	1	2	1
Veracruz	0	1	0	3	1
Yucatán	0	1	0	0	1
Zacatecas	6	18	5	20	4
CUCS	1,830	1,783	1,740	1,706	1,628
Aguascalientes	1	0	0	1	0
Baja California	45	12	13	11	4
Baja California Sur	5	25	9	28	6
Chiapas	3	3	1	1	0
Chihuahua	0	1	1	2	1
Ciudad de México	1	3	5	0	2
Coahuila	0	0	0	1	0
Colima	14	6	8	6	5
Durango	0	0	1	0	0
Estado de México	10	9	7	0	3
Guanajuato	13	49	57	6	6
Guerrero	1	4	2	5	2
Hidalgo	0	0	0	1	0
Jalisco	1,639	1,574	1,549	1,560	1,547
Acatlic	1	0	0	0	2
Acatlán de Juárez	3	8	6	2	0
Ahualulco de Mercado	5	5	3	3	3
Amatitán	2	1	1	1	2
Ameca	8	11	3	10	7
Arandas	1	4	2	2	4
Atemajac de Brizuela	1	0	0	0	1
Atengo	0	1	0	1	0
Atenguillo	0	0	0	1	1
Atotonilco El Alto	4	10	8	8	5
Atoyac	0	1	0	0	0

Alumnos

Admitidos a pregrado según su lugar de residencia, por entidad universitaria, calendarios 2015A al 2017A

Cuadro 1.1.120

Entidad universitaria / Residencia	Calendario				
	2015A	2015B	2016A	2016B	2017A
Autlán de Navarro	8	9	4	4	5
Ayotlán	6	1	1	1	1
Ayutla	0	1	0	3	1
Bolaños	2	0	1	0	0
Casimiro Castillo	2	0	1	1	2
Chapala	11	9	8	6	7
Chiquilistlán	0	0	0	1	0
Cihuatlán	1	2	1	1	0
Cocula	4	3	8	5	4
Colotlán	4	4	2	3	3
Concepción de Buenos Aires	0	1	0	0	1
Cuautitlán de García Barragán	0	1	0	0	0
Cuquío	6	0	3	3	6
Degollado	0	3	1	1	1
El Arenal	2	1	2	3	3
El Grullo	3	4	1	2	2
El Limón	1	0	0	0	0
El Salto	22	31	19	28	26
Encarnación de Díaz	1	0	0	0	0
Etzatlán	0	5	1	3	4
Guachinango	1	0	0	0	0
Guadalajara	702	622	670	642	645
Hostotipaquillo	0	1	0	2	0
Huejúcar	0	0	0	0	1
Huejuquilla El Alto	0	1	0	0	0
Ixtlahuacán de los Membrillos	4	3	3	2	7
Ixtlahuacán del Río	3	8	5	2	8
Jalostotitlán	0	1	0	1	2
Jamay	2	3	0	0	2
Jesús María	0	0	0	1	0
Jocotepec	6	5	4	9	4
Juanacatlán	5	2	3	6	3

Alumnos

Admitidos a pregrado según su lugar de residencia, por entidad universitaria, calendarios 2015A al 2017A

Cuadro 1.1.120

Entidad universitaria / Residencia	Calendario				
	2015A	2015B	2016A	2016B	2017A
Juchitlán	1	0	0	0	1
La Barca	7	11	6	11	5
La Huerta	0	0	1	0	0
La Manzanilla de la Paz	13	5	4	0	0
Lagos de Moreno	0	3	1	11	6
Magdalena	0	0	0	5	1
Mascota	3	3	1	2	2
Mazamitla	2	2	1	2	0
Mezquitic	0	2	0	0	0
Ocotlán	5	7	6	5	5
Poncitlán	2	2	0	7	2
Puerto Vallarta	5	3	3	6	3
San Cristóbal de la Barranca	0	0	1	0	0
San Gabriel	0	0	0	0	2
San Ignacio Cerro Gordo	0	2	0	0	0
San Juan de los Lagos	2	3	3	2	2
San Juanito de Escobedo	0	0	0	0	1
San Julián	1	0	1	1	1
San Marcos	3	1	1	3	2
San Martín de Bolaños	1	0	0	0	0
San Martín Hidalgo	4	17	6	8	5
San Miguel El Alto	0	1	0	0	0
San Pedro Tlaquepaque	153	157	158	151	141
Santa María de los Ángeles	0	0	0	1	0
Sayula	2	4	1	1	2
Tala	16	14	8	16	9
Talpa de Allende	1	0	3	1	3
Tamazula de Gordiano	0	0	0	2	0
Tapalpa	0	1	0	0	0
Tecolotlán	4	5	2	6	4
Tenamaxtlán	1	1	1	1	2
Teocaltiche	0	0	0	4	0

Alumnos

Admitidos a pregrado según su lugar de residencia, por entidad universitaria, calendarios 2015A al 2017A

Cuadro 1.1.120

Entidad universitaria / Residencia	Calendario				
	2015A	2015B	2016A	2016B	2017A
Teocuitatlán de Corona	0	0	0	3	1
Tepatitlán de Morelos	5	6	6	5	2
Tequila	10	8	3	8	6
Teuchitlán	8	5	2	1	3
Tizapán El Alto	0	2	1	0	0
Tlajomulco de Zúñiga	60	49	66	55	73
Tolimán	0	1	0	1	0
Tomatlán	0	0	0	2	0
Tonalá	108	113	113	119	120
Totatiche	0	1	0	0	1
Tototlán	0	3	1	1	1
Tuxcueca	1	0	1	0	1
Tuxpan	2	0	0	1	0
Unión de Tula	2	2	4	2	0
Valle de Guadalupe	2	0	0	0	0
Valle de Juárez	0	1	0	0	0
Villa Corona	1	2	1	4	3
Villa Guerrero	0	1	0	1	1
Villa Hidalgo	1	0	0	0	0
Villa Purificación	4	0	1	0	0
Yahualica de González Gallo	1	0	6	3	0
Zacoalco de Torres	5	4	5	5	6
Zapopan	371	356	362	332	357
Zapotiltic	0	3	0	0	0
Zapotlán del Rey	1	1	0	1	0
Zapotlán El Grande	2	6	5	6	3
Zapotlanejo	8	4	3	6	7
Michoacán	24	35	30	24	27
Morelos	0	0	1	0	0
Nayarit	9	19	13	16	3
Oaxaca	0	0	3	1	0
Querétaro	0	1	0	1	1

Alumnos

Admitidos a pregrado según su lugar de residencia, por entidad universitaria, calendarios 2015A al 2017A

Cuadro 1.1.120

Entidad universitaria / Residencia	Calendario				
	2015A	2015B	2016A	2016B	2017A
Quintana Roo	0	1	0	6	2
San Luis Potosí	3	2	2	0	1
Sinaloa	14	18	25	13	7
Sonora	40	3	4	6	3
Tabasco	0	0	1	0	0
Tamaulipas	1	1	2	0	1
Tlaxcala	1	0	1	0	0
Veracruz	1	1	0	1	1
Yucatán	0	9	0	7	0
Zacatecas	5	7	5	9	5
Sin registro	0	0	0	0	1
CUCSH	1,323	1,407	1,394	1,378	1,379
Aguascalientes	0	0	4	1	1
Baja California	1	0	20	0	11
Baja California Sur	1	8	4	5	0
Chiapas	0	1	0	0	0
Chihuahua	0	0	3	3	1
Ciudad de México	7	4	7	4	14
Coahuila	3	0	1	1	5
Colima	1	6	0	3	0
Durango	0	0	0	1	3
Estado de México	9	13	4	4	12
Guanajuato	11	11	18	6	7
Guerrero	1	6	4	0	2
Hidalgo	1	1	2	0	3
Jalisco	1,258	1,291	1,286	1,302	1,293
Acatlán de Juárez	1	1	0	4	6
Ahualulco de Mercado	0	2	3	2	1
Amacueca	0	1	0	0	0
Amatitán	0	2	1	0	0
Ameca	3	9	3	5	1
Arandas	2	2	2	5	3

Alumnos

Admitidos a pregrado según su lugar de residencia, por entidad universitaria, calendarios 2015A al 2017A

Cuadro 1.1.120

Entidad universitaria / Residencia	Calendario				
	2015A	2015B	2016A	2016B	2017A
Atemajac de Brizuela	1	0	1	1	0
Atengo	0	1	0	0	0
Atotonilco El Alto	5	6	2	7	3
Atoyac	0	0	0	0	1
Autlán de Navarro	2	3	1	4	3
Ayotlán	0	2	1	0	1
Ayutla	0	1	0	0	0
Bolaños	0	1	0	0	0
Chapala	7	4	2	6	3
Cihuatlán	1	1	0	1	1
Cocula	2	2	1	3	5
Colotlán	0	1	0	2	0
Cuquío	1	3	2	3	2
Degollado	0	0	0	1	2
El Arenal	1	2	0	2	0
El Grullo	0	0	1	1	0
El Limón	1	0	0	0	0
El Salto	18	17	24	28	18
Etzatlán	0	2	3	1	1
Gómez Farías	1	1	1	0	0
Guachinango	0	0	0	0	1
Guadalajara	552	493	534	471	563
Hostotipaquillo	0	1	0	2	1
Ixtlahuacán de los Membrillos	0	4	2	4	2
Ixtlahuacán del Río	3	2	7	3	4
Jalostotitlán	0	1	1	0	0
Jamay	0	1	0	1	0
Jesús María	0	0	1	0	0
Jocotepec	0	11	6	2	2
Juanacatlán	1	2	1	2	0
Juchitlán	0	1	0	1	0
La Barca	1	4	1	4	3

Alumnos

Admitidos a pregrado según su lugar de residencia, por entidad universitaria, calendarios 2015A al 2017A

Cuadro 1.1.120

Entidad universitaria / Residencia	Calendario				
	2015A	2015B	2016A	2016B	2017A
La Huerta	0	1	0	0	1
La Manzanilla de la Paz	2	1	0	0	0
Lagos de Moreno	0	1	2	0	1
Magdalena	0	0	0	1	3
Mascota	0	1	0	2	2
Mazamitla	1	1	1	2	0
Mexicacán	0	0	1	0	0
Mezquitic	1	0	0	0	0
Mixtlán	0	0	0	1	0
Ocotlán	2	0	1	2	1
Ojuelos de Jalisco	0	0	0	2	0
Poncitlán	1	1	1	2	0
Puerto Vallarta	4	1	4	7	6
Quitupan	1	0	1	1	0
San Cristóbal de la Barranca	0	2	0	0	0
San Juan de los Lagos	2	4	0	1	1
San Julián	0	1	1	1	0
San Martín de Bolaños	0	1	0	0	0
San Martín Hidalgo	4	4	4	2	1
San Miguel El Alto	3	0	0	2	0
San Pedro Tlaquepaque	130	147	127	118	146
San Sebastián del Oeste	0	0	1	0	0
Sayula	0	0	1	1	0
Tala	0	3	6	2	2
Talpa de Allende	1	1	1	0	1
Tamazula de Gordiano	1	0	0	0	0
Tapalpa	0	0	0	1	0
Tecalitlán	0	0	0	0	1
Techaluta de Montenegro	0	0	1	0	0
Tecolotlán	1	2	1	3	3
Tenamaxtlán	0	2	0	0	2
Teocaltiche	0	1	0	0	0

Alumnos

Admitidos a pregrado según su lugar de residencia, por entidad universitaria, calendarios 2015A al 2017A

Cuadro 1.1.120

Entidad universitaria / Residencia	Calendario				
	2015A	2015B	2016A	2016B	2017A
Teocuitatlán de Corona	0	2	1	0	1
Tepatitlán de Morelos	3	4	1	12	5
Tequila	1	2	3	5	3
Teuchitlán	1	0	1	0	0
Tizapán El Alto	0	0	1	4	2
Tlajomulco de Zúñiga	44	69	45	61	52
Tomatlán	1	1	0	1	0
Tonalá	65	89	84	85	71
Totatiche	0	1	0	0	0
Tototlán	3	2	1	0	0
Tuxcueca	1	2	0	0	0
Unión de Tula	1	1	0	0	1
Valle de Juárez	0	0	0	0	1
Villa Corona	2	0	1	3	3
Villa Guerrero	0	1	0	0	0
Villa Hidalgo	0	1	0	0	1
Villa Purificación	0	1	1	0	0
Yahualica de González Gallo	1	4	1	1	0
Zacoalco de Torres	4	0	2	1	2
Zapopan	368	346	383	399	350
Zapotiltic	0	1	0	2	0
Zapotlán del Rey	1	0	0	0	0
Zapotlán El Grande	0	4	2	5	3
Zapotlanejo	5	1	4	6	0
Michoacán	12	14	12	13	6
Morelos	2	1	0	1	0
Nayarit	3	16	3	15	3
Nuevo León	1	0	1	0	0
Oaxaca	1	0	4	0	0
Puebla	0	11	1	0	3
Querétaro	2	3	0	1	0
Quintana Roo	0	2	5	1	1

Alumnos

Admitidos a pregrado según su lugar de residencia, por entidad universitaria, calendarios 2015A al 2017A

Cuadro 1.1.120

Entidad universitaria / Residencia	Calendario				
	2015A	2015B	2016A	2016B	2017A
San Luis Potosí	3	1	1	0	4
Sinaloa	1	9	7	11	2
Sonora	1	3	3	1	1
Tabasco	1	1	0	1	0
Tamaulipas	0	0	1	0	1
Veracruz	0	2	1	2	1
Yucatán	0	0	0	0	1
Zacatecas	3	3	2	2	4
CU regionales	5,617	7,065	5,432	7,182	4,948
Aguascalientes	1	1	2	1	2
Baja California	1	1	2	0	0
Baja California Sur	9	15	7	13	6
Chiapas	1	0	0	2	2
Chihuahua	0	1	0	0	2
Ciudad de México	125	35	101	130	9
Coahuila	0	2	2	2	0
Colima	19	34	32	42	14
Durango	0	5	2	2	5
Estado de México	125	48	79	75	3
Guanajuato	20	24	32	19	21
Guerrero	2	1	3	4	0
Hidalgo	3	0	2	2	1
Jalisco	4,961	6,385	4,780	6,370	4,592
Acatic	26	15	9	29	8
Acatlán de Juárez	18	15	14	23	12
Ahualulco de Mercado	35	49	45	47	37
Amacueca	4	6	7	7	11
Amatitán	11	29	15	33	10
Ameca	162	164	130	176	135
Arandas	43	130	55	82	67
Atemajac de Brizuela	4	4	13	5	5
Atengo	6	13	6	9	5

Alumnos

Admitidos a pregrado según su lugar de residencia, por entidad universitaria, calendarios 2015A al 2017A

Cuadro 1.1.120

Entidad universitaria / Residencia	Calendario				
	2015A	2015B	2016A	2016B	2017A
Atenguillo	6	8	1	11	7
Atotonilco El Alto	114	142	86	110	113
Atoyac	10	12	11	9	8
Autlán de Navarro	181	235	190	228	220
Ayotlán	24	39	13	49	27
Ayutla	11	35	17	28	12
Bolaños	4	18	5	27	6
Cabo Corrientes	7	8	6	21	8
Cañadas de Obregón	2	5	6	7	4
Casimiro Castillo	59	47	41	51	48
Chapala	25	24	20	30	28
Chimaltitán	6	11	3	8	2
Chiquilistlán	4	4	3	9	5
Cihuatlán	19	32	25	35	31
Cocula	48	50	37	50	37
Colotlán	101	135	86	120	65
Concepción de Buenos Aires	2	6	11	10	6
Cuautilán de García Barragán	15	23	20	34	35
Cuatla	0	5	3	11	1
Cuquío	4	7	2	5	6
Degollado	10	11	17	19	14
Ejutla	2	6	1	4	3
El Arenal	27	22	20	31	23
El Grullo	38	78	35	60	51
El Limón	11	20	7	13	10
El Salto	65	66	52	57	73
Encarnación de Díaz	13	14	5	9	2
Etzatlán	26	39	17	44	16
Gómez Farías	28	22	23	30	21
Guachinango	3	5	0	4	0
Guadalajara	487	469	489	481	357
Hostotipaquillo	1	9	4	5	1

Alumnos

Admitidos a pregrado según su lugar de residencia, por entidad universitaria, calendarios 2015A al 2017A

Cuadro 1.1.120

Entidad universitaria / Residencia	Calendario				
	2015A	2015B	2016A	2016B	2017A
Huejúcar	12	38	10	39	5
Huejuquilla El Alto	12	38	8	13	12
Ixtlahuacán de los Membrillos	18	31	15	21	17
Ixtlahuacán del Río	4	3	6	1	4
Jalostotitlán	28	40	30	53	18
Jamay	39	58	28	55	42
Jesús María	1	17	6	20	8
Jilotlán de los Dolores	0	1	0	6	3
Jocotepec	11	12	17	19	9
Juanacatlán	8	11	12	4	8
Juchitlán	3	5	6	12	14
La Barca	117	138	120	165	133
La Huerta	11	34	20	46	37
La Manzanilla de la Paz	1	7	3	3	5
Lagos de Moreno	146	286	164	245	127
Magdalena	14	22	12	38	10
Mascota	9	28	10	24	7
Mazamitla	11	12	11	12	13
Mexticacán	1	3	5	3	1
Mezquitic	13	71	13	35	6
Mixtlán	2	3	6	2	1
Ocotlán	167	168	183	202	179
Ojuelos de Jalisco	2	3	5	2	4
Pihuamo	1	1	0	8	1
Poncitlán	47	46	33	43	47
Puerto Vallarta	441	633	404	574	377
Quitupan	3	6	4	8	3
San Diego de Alejandría	1	2	5	7	1
San Gabriel	23	24	30	34	33
San Ignacio Cerro Gordo	6	16	7	13	0
San Juan de los Lagos	61	113	60	117	57
San Juanito de Escobedo	13	13	7	16	17

Alumnos

Admitidos a pregrado según su lugar de residencia, por entidad universitaria, calendarios 2015A al 2017A

Cuadro 1.1.120

Entidad universitaria / Residencia	Calendario				
	2015A	2015B	2016A	2016B	2017A
San Julián	7	15	16	17	11
San Marcos	10	17	11	9	10
San Martín de Bolaños	3	2	6	5	3
San Martín Hidalgo	69	72	67	77	39
San Miguel El Alto	30	36	30	35	19
San Pedro Tlaquepaque	172	165	170	168	150
San Sebastián del Oeste	1	5	3	4	3
Santa María de los Ángeles	5	21	7	17	1
Santa María del Oro	0	0	1	2	2
Sayula	60	42	48	48	44
Tala	91	97	74	103	72
Talpa de Allende	15	32	13	22	15
Tamazula de Gordiano	23	41	37	68	29
Tapalpa	16	23	21	19	13
Tecalitlán	24	22	22	34	16
Techaluta de Montenegro	2	1	2	3	9
Tecolotlán	28	23	25	29	38
Tenamaxtlán	7	23	11	13	6
Teocaltiche	3	16	5	9	7
Teocuitatlán de Corona	19	20	12	22	11
Tepatitlán de Morelos	177	228	197	239	180
Tequila	35	53	30	51	31
Teuchitlán	17	22	17	16	24
Tizapán El Alto	12	10	5	15	4
Tlajomulco de Zúñiga	46	127	57	66	66
Tolimán	11	12	19	19	9
Tomatlán	55	85	47	106	31
Tonalá	327	358	287	357	295
Tonaya	6	14	10	16	9
Tonila	3	1	1	4	1
Totatiche	1	13	2	8	1
Tototlán	35	45	32	40	30

Alumnos

Admitidos a pregrado según su lugar de residencia, por entidad universitaria, calendarios 2015A al 2017A

Cuadro 1.1.120

Entidad universitaria / Residencia	Calendario				
	2015A	2015B	2016A	2016B	2017A
Tuxcacuesco	9	8	4	8	4
Tuxcueca	4	4	0	4	0
Tuxpan	43	40	47	55	53
Unión de San Antonio	4	21	8	20	11
Unión de Tula	42	33	25	32	30
Valle de Guadalupe	6	12	6	14	3
Valle de Juárez	0	7	3	8	2
Villa Corona	13	25	15	19	20
Villa Guerrero	11	34	3	18	4
Villa Hidalgo	5	6	2	3	3
Villa Purificación	17	18	19	28	22
Yahualica de González Gallo	10	15	12	28	12
Zacoalco de Torres	30	29	49	39	27
Zapopan	206	204	170	209	146
Zapotiltic	31	53	44	51	43
Zapotitlán de Vadillo	11	4	7	5	6
Zapotlán del Rey	17	14	16	23	14
Zapotlán El Grande	266	230	248	241	257
Zapotlanejo	38	72	27	63	27
Michoacán	90	135	110	145	101
Morelos	1	0	0	1	0
Nayarit	111	188	114	219	131
Nuevo León	0	1	1	2	0
Oaxaca	1	0	0	1	4
Puebla	1	1	2	2	0
Querétaro	4	2	0	1	0
Quintana Roo	1	3	0	0	0
San Luis Potosí	2	2	2	3	1
Sinaloa	1	7	3	11	6
Sonora	62	48	103	27	1
Tabasco	0	0	1	1	0
Tamaulipas	1	0	0	0	0

Alumnos

Admitidos a pregrado según su lugar de residencia, por entidad universitaria, calendarios 2015A al 2017A

Cuadro 1.1.120

Entidad universitaria / Residencia	Calendario				
	2015A	2015B	2016A	2016B	2017A
Tlaxcala	0	0	1	2	0
Veracruz	1	0	2	3	3
Zacatecas	73	126	49	102	44
Sin registro	1	0	0	0	0
CUALTOS	352	573	396	572	396
Baja California Sur	1	1	0	0	1
Colima	0	2	2	4	0
Guanajuato	1	5	8	2	4
Jalisco	345	555	380	561	386
Acatic	20	14	8	24	7
Ahualulco de Mercado	1	2	0	4	1
Ameca	1	0	1	0	1
Arandas	29	79	43	64	56
Atenguillo	0	1	0	0	0
Atotonilco El Alto	9	24	11	21	15
Autlán de Navarro	1	0	3	2	0
Ayotlán	0	4	0	2	3
Cañadas de Obregón	2	5	6	6	4
Casimiro Castillo	1	1	0	1	0
Chapala	1	0	1	1	1
Cihuatlán	0	1	0	0	0
Cocula	1	0	0	0	0
Colotlán	0	0	1	0	1
Cuautitlán de García Barragán	0	0	0	0	1
Cuquío	2	3	1	5	6
Degollado	1	0	0	3	0
El Grullo	0	1	1	1	0
El Salto	0	0	0	0	1
Encarnación de Díaz	3	2	0	1	0
Etzatlán	1	1	1	1	0
Gómez Farías	0	0	0	0	1
Guadalajara	7	3	8	1	5

Alumnos

Admitidos a pregrado según su lugar de residencia, por entidad universitaria, calendarios 2015A al 2017A

Cuadro 1.1.120

Entidad universitaria / Residencia	Calendario				
	2015A	2015B	2016A	2016B	2017A
Hostotipaquillo	0	1	0	0	0
Ixtlahuacán de los Membrillos	0	1	1	0	0
Ixtlahuacán del Río	2	2	1	1	2
Jalostotitlán	15	29	18	32	12
Jamay	2	2	0	1	0
Jesús María	1	11	3	11	4
Jocotepec	0	0	1	0	0
Juanacatlán	0	0	0	0	1
La Barca	8	9	3	14	12
La Huerta	0	0	1	0	0
Lagos de Moreno	5	7	5	3	3
Mexxicacán	1	3	5	3	1
Ocotlán	8	10	9	9	11
Poncitlán	2	3	3	1	1
San Diego de Alejandría	0	1	0	0	0
San Ignacio Cerro Gordo	4	14	6	11	0
San Juan de los Lagos	6	15	8	16	9
San Julián	3	5	6	12	6
San Marcos	0	0	0	1	0
San Martín de Bolaños	0	0	1	0	0
San Martín Hidalgo	0	1	0	0	1
San Miguel El Alto	16	20	20	19	10
San Pedro Tlaquepaque	3	4	2	0	1
Sayula	1	1	0	1	0
Tala	0	0	1	0	1
Talpa de Allende	0	0	0	1	1
Tamazula de Gordiano	0	0	1	0	0
Tapalpa	0	1	0	0	0
Tecalitlán	0	0	1	0	0
Tenamaxtlán	0	0	1	0	0
Teocaltiche	1	4	2	1	3
Tepatitlán de Morelos	143	209	158	208	160

Alumnos

Admitidos a pregrado según su lugar de residencia, por entidad universitaria, calendarios 2015A al 2017A

Cuadro 1.1.120

Entidad universitaria / Residencia	Calendario				
	2015A	2015B	2016A	2016B	2017A
Tequila	1	3	0	1	1
Tlajomulco de Zúñiga	1	1	1	2	0
Tomatlán	0	0	0	1	0
Tonalá	1	1	1	1	4
Tonaya	0	0	0	0	1
Tototlán	3	1	2	3	3
Unión de San Antonio	2	1	0	1	2
Unión de Tula	0	1	1	0	0
Valle de Guadalupe	5	7	5	12	3
Villa Hidalgo	1	0	1	1	1
Villa Purificación	0	0	0	0	1
Yahualica de González Gallo	10	13	11	26	9
Zacoalco de Torres	1	0	1	0	0
Zapopan	4	3	4	1	2
Zapotlán del Rey	1	0	1	1	0
Zapotlán El Grande	1	0	1	0	0
Zapotlanejo	13	30	9	29	17
Michoacán	3	4	5	3	3
Nayarit	0	2	0	1	0
Querétaro	0	1	0	0	0
Sinaloa	0	0	0	0	1
Veracruz	0	0	0	1	0
Zacatecas	2	3	1	0	1
CUCIÉNEGA	1,050	1,292	900	943	713
Aguascalientes	0	0	1	0	0
Baja California Sur	0	2	1	0	0
Ciudad de México	1	0	0	0	0
Estado de México	0	0	0	1	2
Guanajuato	2	4	2	1	1
Guerrero	1	0	0	0	0
Hidalgo	1	0	0	0	0

Alumnos

Admitidos a pregrado según su lugar de residencia, por entidad universitaria, calendarios 2015A al 2017A

Cuadro 1.1.120

Entidad universitaria / Residencia	Calendario				
	2015A	2015B	2016A	2016B	2017A
Jalisco	984	1,190	822	832	635
Acatic	5	0	1	1	0
Acatlán de Juárez	1	0	0	0	0
Ameca	1	0	0	0	0
Arandas	13	43	10	12	10
Atengo	0	0	1	0	0
Atotonilco El Alto	102	114	75	86	91
Atoyac	0	0	0	0	1
Autlán de Navarro	0	0	2	3	0
Ayotlán	21	35	11	41	22
Casimiro Castillo	2	1	1	3	0
Chapala	18	22	17	23	12
Chimaltitán	0	0	1	0	0
Cihuatlán	1	0	0	0	0
Cocula	0	0	0	1	0
Colotlán	0	1	1	0	0
Concepción de Buenos Aires	0	0	1	0	1
Cuquío	0	0	1	0	0
Degollado	7	9	11	9	6
El Arenal	0	0	0	1	0
El Grullo	2	0	2	0	0
El Salto	21	9	5	3	9
Guachinango	0	1	0	0	0
Guadalajara	160	166	112	27	14
Ixtlahuacán de los Membrillos	16	23	13	15	13
Ixtlahuacán del Río	0	0	5	0	0
Jamay	35	54	26	52	40
Jesús María	0	5	1	8	3
Jocotepec	6	5	4	5	3
Juanacatlán	4	6	6	0	4
Juchitlán	0	0	1	0	0
La Barca	104	125	106	145	114

Alumnos

Admitidos a pregrado según su lugar de residencia, por entidad universitaria, calendarios 2015A al 2017A

Cuadro 1.1.120

Entidad universitaria / Residencia	Calendario				
	2015A	2015B	2016A	2016B	2017A
La Huerta	0	0	0	1	0
Lagos de Moreno	1	1	37	1	1
Magdalena	0	0	0	2	0
Mazamitla	0	1	0	0	0
Mezquitic	0	1	0	0	0
Ocotlán	153	154	169	191	165
Ojuelos de Jalisco	0	0	2	0	0
Poncitlán	41	40	28	39	45
Puerto Vallarta	0	1	1	0	0
San Ignacio Cerro Gordo	2	1	1	2	0
San Juan de los Lagos	0	0	4	1	0
San Julián	0	1	0	0	0
San Martín Hidalgo	2	0	0	0	0
San Miguel El Alto	1	1	0	2	0
San Pedro Tlaquepaque	47	50	22	10	3
San Sebastián del Oeste	1	0	0	0	1
Sayula	0	0	0	0	1
Tala	2	3	2	1	1
Tecolotlán	1	0	1	0	1
Tenamaxtlán	0	1	0	0	0
Tepatitlán de Morelos	16	11	19	8	8
Tequila	0	0	0	1	0
Teuchitlán	0	0	0	0	1
Tizapán El Alto	5	4	1	10	3
Tlajomulco de Zúñiga	8	87	12	15	4
Tonalá	30	57	20	8	1
Tonaya	0	1	0	0	0
Tototlán	32	44	28	35	25
Tuxcacuesco	0	1	0	0	0
Tuxcueca	1	2	0	2	0
Tuxpan	0	0	3	1	3
Unión de San Antonio	0	0	0	1	1

Alumnos

Admitidos a pregrado según su lugar de residencia, por entidad universitaria, calendarios 2015A al 2017A

Cuadro 1.1.120

Entidad universitaria / Residencia	Calendario				
	2015A	2015B	2016A	2016B	2017A
Unión de Tula	1	0	0	0	0
Villa Corona	0	3	0	1	1
Yahualica de González Gallo	0	1	1	1	2
Zacoalco de Torres	5	1	2	1	1
Zapopan	81	69	28	25	4
Zapotiltic	0	0	0	1	0
Zapotlán del Rey	16	14	15	22	13
Zapotlán El Grande	2	0	2	2	1
Zapotlanejo	17	21	10	13	6
Michoacán	60	95	73	104	72
Nayarit	0	1	1	3	0
Oaxaca	0	0	0	0	2
Sinaloa	0	0	0	2	0
Veracruz	1	0	0	0	0
Zacatecas	0	0	0	0	1
CUCOSTA	694	1,002	650	1,065	664
Aguascalientes	0	1	0	0	1
Baja California Sur	1	0	2	2	2
Chiapas	0	0	0	2	1
Ciudad de México	0	1	2	1	1
Colima	0	1	1	1	2
Estado de México	0	2	0	2	0
Guanajuato	0	4	2	0	3
Guerrero	0	0	0	2	0
Hidalgo	0	0	0	1	0
Jalisco	580	814	531	839	524
Ahualulco de Mercado	0	0	0	1	1
Ameca	4	2	2	3	1
Arandas	0	0	2	1	0
Atengo	0	0	0	0	1
Atenguillo	2	2	0	4	2
Atotonilco El Alto	2	0	0	1	1

Alumnos

Admitidos a pregrado según su lugar de residencia, por entidad universitaria, calendarios 2015A al 2017A

Cuadro 1.1.120

Entidad universitaria / Residencia	Calendario				
	2015A	2015B	2016A	2016B	2017A
Atlán de Navarro	1	3	1	4	4
Ayotlán	1	0	1	4	1
Ayutla	2	4	4	1	0
Cabo Corrientes	6	8	6	19	8
Casimiro Castillo	4	2	2	1	4
Chapala	0	0	0	0	6
Cihuatlán	0	2	1	5	5
Cocula	2	0	0	0	1
Cuautitlán de García Barragán	0	1	0	1	2
Cuautla	0	1	0	2	0
Degollado	2	0	2	0	3
Ejutla	0	1	0	0	0
El Grullo	4	0	0	1	1
El Salto	0	1	0	1	0
Encarnación de Díaz	0	0	0	1	0
Etzatlán	0	1	1	1	0
Gómez Farías	0	0	0	1	0
Guachinango	0	1	0	0	0
Guadalajara	12	11	9	24	11
Ixtlahuacán de los Membrillos	0	0	0	0	2
Jesús María	0	0	2	0	0
Jocotepec	0	0	1	1	1
La Barca	2	0	2	2	1
La Huerta	3	6	2	5	7
Lagos de Moreno	0	1	0	1	2
Magdalena	1	2	0	1	1
Mascota	7	22	6	17	3
Mixtlán	0	1	2	1	0
Ocotlán	1	1	0	1	0
Poncitlán	0	0	0	0	1
Puerto Vallarta	435	621	401	573	374
San Diego de Alejandría	0	0	0	1	0

Alumnos

Admitidos a pregrado según su lugar de residencia, por entidad universitaria, calendarios 2015A al 2017A

Cuadro 1.1.120

Entidad universitaria / Residencia	Calendario				
	2015A	2015B	2016A	2016B	2017A
San Juan de los Lagos	1	1	2	1	2
San Juanito de Escobedo	0	0	0	0	1
San Miguel El Alto	0	0	1	0	0
San Pedro Tlaquepaque	4	4	3	3	9
San Sebastián del Oeste	0	5	3	4	2
Sayula	0	0	0	2	0
Tala	0	1	2	1	0
Talpa de Allende	7	23	6	18	9
Tamazula de Gordiano	0	0	0	1	0
Tecolotlán	0	1	1	2	0
Tenamaxtlán	0	1	0	1	0
Teocaltiche	0	0	0	1	0
Tepatitlán de Morelos	3	2	2	4	3
Tequila	0	0	1	2	0
Tlajomulco de Zúñiga	4	1	3	2	4
Tomatlán	51	70	41	91	27
Tonalá	2	0	1	4	7
Tototlán	0	0	0	1	0
Tuxpan	0	0	0	1	0
Unión de Tula	1	0	0	1	0
Valle de Guadalupe	0	0	1	0	0
Villa Corona	0	2	0	0	0
Villa Guerrero	0	0	0	0	1
Villa Purificación	3	3	2	6	3
Yahualica de González Gallo	0	0	0	1	1
Zacoalco de Torres	1	0	1	0	0
Zapopan	10	5	10	11	11
Zapotiltic	0	0	3	0	0
Zapotlán El Grande	1	0	1	0	0
Zapotlanejo	1	1	0	2	0
Michoacán	3	2	1	3	1
Morelos	0	0	0	1	0

Alumnos

Admitidos a pregrado según su lugar de residencia, por entidad universitaria, calendarios 2015A al 2017A

Cuadro 1.1.120

Entidad universitaria / Residencia	Calendario				
	2015A	2015B	2016A	2016B	2017A
Nayarit	109	173	108	207	126
Nuevo León	0	0	0	1	0
Puebla	1	1	1	0	0
Querétaro	0	0	0	1	0
Quintana Roo	0	1	0	0	0
San Luis Potosí	0	0	1	0	0
Sinaloa	0	1	0	1	1
Sonora	0	1	0	0	0
Veracruz	0	0	1	1	2
CUCOSTASUR	385	602	432	620	507
Aguascalientes	1	0	0	0	0
Baja California Sur	0	1	0	0	0
Chihuahua	0	0	0	0	1
Ciudad de México	2	0	1	0	0
Coahuila	0	1	0	0	0
Colima	1	3	0	6	1
Durango	0	3	1	2	1
Estado de México	1	0	1	3	0
Guanajuato	0	0	0	3	3
Guerrero	0	0	0	1	0
Hidalgo	1	0	0	0	0
Jalisco	374	583	428	593	499
Acatlán de Juárez	1	0	0	1	0
Amacueca	0	0	0	1	0
Ameca	0	2	0	2	2
Atengo	3	10	4	7	4
Atenguillo	0	1	1	2	2
Atotonilco El Alto	0	0	0	0	1
Autlán de Navarro	152	206	168	199	189
Ayotlán	0	0	0	1	0
Ayutla	9	28	13	25	10
Cabo Corrientes	0	0	0	1	0

Alumnos

Admitidos a pregrado según su lugar de residencia, por entidad universitaria, calendarios 2015A al 2017A

Cuadro 1.1.120

Entidad universitaria / Residencia	Calendario				
	2015A	2015B	2016A	2016B	2017A
Casimiro Castillo	34	32	35	41	37
Chiquilistlán	0	4	2	5	2
Cihuatlán	12	14	19	23	19
Cocula	1	0	0	1	2
Cuautitlán de García Barragán	9	17	19	26	28
Cuautla	0	4	3	9	1
Cuquío	0	2	0	0	0
Ejutla	0	5	1	4	3
El Grullo	25	62	21	37	36
El Limón	8	17	5	10	6
Gómez Farías	2	2	0	1	0
Guadalajara	6	9	5	9	15
Ixtlahuacán de los Membrillos	0	1	0	1	0
Jamay	0	2	0	1	0
Jocotepec	0	1	1	0	0
Juanacatlán	0	0	0	1	0
Juchitlán	1	4	5	10	11
La Huerta	6	23	15	33	23
Lagos de Moreno	0	1	0	1	0
Mascota	0	2	0	1	0
Poncitlán	0	0	1	0	0
Puerto Vallarta	0	3	1	0	1
San Gabriel	9	8	12	9	8
San Martín Hidalgo	0	0	0	2	0
San Miguel El Alto	1	0	0	0	1
San Pedro Tlaquepaque	1	2	1	4	3
Sayula	2	1	2	1	2
Talpa de Allende	0	3	0	1	1
Tamazula de Gordiano	0	0	0	1	0
Tapalpa	1	7	5	2	2
Techaluta de Montenegro	0	0	0	0	2
Tecolotlán	6	8	12	11	14

Alumnos

Admitidos a pregrado según su lugar de residencia, por entidad universitaria, calendarios 2015A al 2017A

Cuadro 1.1.120

Entidad universitaria / Residencia	Calendario				
	2015A	2015B	2016A	2016B	2017A
Tenamaxtlán	3	16	7	4	4
Teocaltiche	0	0	0	1	0
Teocuitatlán de Corona	4	2	1	3	2
Tepatitlán de Morelos	0	0	1	1	0
Tequila	0	0	1	0	0
Teuchitlán	0	0	0	1	0
Tizapán El Alto	2	0	0	0	0
Tlajomulco de Zúñiga	1	2	0	0	2
Tolimán	6	5	7	5	3
Tomatlán	4	11	2	12	3
Tonalá	2	3	3	2	1
Tonaya	3	6	5	10	4
Tuxcacuesco	6	4	2	7	2
Tuxcueca	0	1	0	0	0
Tuxpan	1	0	1	1	0
Unión de Tula	32	26	23	23	23
Villa Corona	0	0	1	0	0
Villa Purificación	9	11	12	22	18
Zacoalco de Torres	0	1	0	1	0
Zapopan	6	10	7	5	8
Zapotiltic	0	1	1	6	0
Zapotitlán de Vadillo	6	0	2	2	2
Zapotlán El Grande	0	3	1	2	2
Zapotlanejo	0	0	0	1	0
Michoacán	2	5	0	4	2
Nayarit	0	2	0	0	0
Nuevo León	0	1	0	0	0
Oaxaca	0	0	0	1	0
Puebla	0	0	0	1	0
Querétaro	1	0	0	0	0
Quintana Roo	0	1	0	0	0
San Luis Potosí	1	0	1	1	0

Alumnos

Admitidos a pregrado según su lugar de residencia, por entidad universitaria, calendarios 2015A al 2017A

Cuadro 1.1.120

Entidad universitaria / Residencia	Calendario				
	2015A	2015B	2016A	2016B	2017A
Sinaloa	0	2	0	4	0
Sonora	0	0	0	1	0
Tamaulipas	1	0	0	0	0
CULAGOS	288	523	257	482	239
Aguascalientes	0	0	1	1	1
Baja California Sur	2	4	1	3	1
Chiapas	1	0	0	0	1
Ciudad de México	0	1	1	2	0
Coahuila	0	0	0	1	0
Guanajuato	15	2	13	7	6
Guerrero	0	0	1	0	0
Hidalgo	0	0	0	0	1
Jalisco	269	509	236	459	224
Acatic	0	0	0	2	0
Ahuatlulco de Mercado	0	1	0	0	0
Ameca	0	0	0	0	1
Arandas	0	6	0	4	1
Atengo	0	1	0	0	0
Atotonilco El Alto	1	1	0	0	2
Ayotlán	1	0	1	0	1
Cabo Corrientes	1	0	0	0	0
Cañadas de Obregón	0	0	0	1	0
Casimiro Castillo	0	0	0	1	0
Chapala	1	0	0	0	1
Cocula	0	0	0	0	1
Cuquío	1	1	0	0	0
Degollado	0	2	1	7	2
Encarnación de Díaz	10	12	5	6	1
Guadalajara	4	5	5	4	4
Ixtlahuacán del Río	0	1	0	0	0
Jalostotitlán	11	11	12	21	5
La Barca	0	2	0	2	2

Alumnos

Admitidos a pregrado según su lugar de residencia, por entidad universitaria, calendarios 2015A al 2017A

Cuadro 1.1.120

Entidad universitaria / Residencia	Calendario				
	2015A	2015B	2016A	2016B	2017A
La Huerta	1	0	0	0	0
Lagos de Moreno	139	275	119	232	120
Ocotlán	1	2	0	0	1
Ojuelos de Jalisco	2	3	3	2	4
Puerto Vallarta	0	0	0	1	0
San Diego de Alejandría	1	1	5	6	1
San Juan de los Lagos	53	97	46	98	44
San Julián	4	9	9	5	5
San Martín Hidalgo	0	1	0	1	0
San Miguel El Alto	11	15	9	14	8
San Pedro Tlaquepaque	4	1	1	0	0
Tala	0	0	1	0	0
Talpa de Allende	0	0	0	1	0
Teocaltiche	2	12	1	5	4
Tepatitlán de Morelos	13	6	3	15	3
Tequila	0	0	1	0	0
Tlajomulco de Zúñiga	1	0	0	0	0
Tomatlán	0	1	0	0	0
Tonalá	0	5	2	2	0
Tototlán	0	0	0	1	0
Tuxcueca	0	1	0	0	0
Tuxpan	0	1	0	0	0
Unión de San Antonio	2	18	8	17	8
Valle de Guadalupe	1	5	0	2	0
Villa Hidalgo	3	6	1	2	1
Villa Purificación	0	0	1	0	0
Yahualica de González Gallo	0	1	0	0	0
Zacoalco de Torres	0	0	1	1	0
Zapopan	1	5	1	5	2
Zapotlán El Grande	0	1	0	0	1
Zapotlanejo	0	0	0	1	1
Michoacán	1	4	2	3	2

Alumnos

Admitidos a pregrado según su lugar de residencia, por entidad universitaria, calendarios 2015A al 2017A

Cuadro 1.1.120

Entidad universitaria / Residencia	Calendario				
	2015A	2015B	2016A	2016B	2017A
Nayarit	0	1	0	3	0
San Luis Potosí	0	1	0	0	1
Sinaloa	0	0	0	1	0
Tlaxcala	0	0	1	0	0
Veracruz	0	0	0	0	1
Zacatecas	0	1	1	2	1
CUNORTE	269	534	275	739	198
Durango	0	1	1	0	1
Guanajuato	0	1	0	0	0
Jalisco	198	407	224	638	156
Ahuualulco de Mercado	1	0	1	0	0
Amatitán	0	0	0	1	0
Ameca	0	1	0	0	8
Autlán de Navarro	0	1	0	0	0
Bolaños	4	18	5	27	6
Casimiro Castillo	2	0	0	0	0
Chapala	0	0	0	4	0
Chimaltitán	6	11	2	8	2
Cihuatlán	0	0	0	1	0
Colotlán	100	133	84	120	64
Cuautitlán de García Barragán	0	0	0	4	0
El Grullo	0	0	1	0	0
El Salto	0	1	1	8	1
Encarnación de Díaz	0	0	0	1	1
Etzatlán	0	0	0	3	0
Guadalajara	10	16	35	161	19
Hostotipaquillo	0	0	0	1	0
Huejúcar	12	38	9	39	5
Huejuquilla El Alto	12	38	7	13	12
Ixtlahuacán de los Membrillos	0	1	0	1	0
Jocotepec	0	0	0	3	0
Juanacatlán	1	0	0	1	0

Alumnos

Admitidos a pregrado según su lugar de residencia, por entidad universitaria, calendarios 2015A al 2017A

Cuadro 1.1.120

Entidad universitaria / Residencia	Calendario				
	2015A	2015B	2016A	2016B	2017A
La Barca	0	0	0	1	0
Lagos de Moreno	0	0	0	0	1
Magdalena	0	0	0	3	0
Mazamitla	1	0	0	0	0
Mezquitic	13	69	13	35	6
Ocotlán	1	0	0	0	0
Poncitlán	0	0	0	3	0
Puerto Vallarta	1	0	0	0	0
San Juanito de Escobedo	0	0	0	0	1
San Martín de Bolaños	3	2	5	5	3
San Pedro Tlaquepaque	4	1	8	34	6
Santa María de los Ángeles	5	21	7	17	1
Sayula	0	0	2	0	1
Tala	0	0	0	0	1
Teocaltiche	0	0	2	1	0
Tequila	0	0	0	1	0
Tlajomulco de Zúñiga	1	2	8	19	0
Tonalá	4	1	7	29	4
Totatiche	1	13	2	8	1
Tototlán	0	0	1	0	0
Tuxpan	1	0	0	1	1
Villa Corona	0	0	0	2	0
Villa Guerrero	9	34	3	18	3
Zacoalco de Torres	1	0	0	0	0
Zapopan	5	6	20	62	9
Zapotlanejo	0	0	0	3	0
Zapotlán El Grande	0	0	1	0	0
Michoacán	0	0	2	0	0
Nayarit	0	3	1	1	0
Zacatecas	71	122	47	100	41
CUSUR	821	818	835	940	848
Baja California Sur	3	4	3	5	1

Alumnos

Admitidos a pregrado según su lugar de residencia, por entidad universitaria, calendarios 2015A al 2017A

Cuadro 1.1.120

Entidad universitaria / Residencia	Calendario				
	2015A	2015B	2016A	2016B	2017A
Ciudad de México	0	0	0	0	1
Colima	16	27	29	28	11
Durango	0	0	0	0	2
Estado de México	0	0	1	0	0
Guanajuato	0	1	0	0	3
Guerrero	1	0	1	0	0
Jalisco	782	775	789	888	811
Acatic	1	0	0	0	1
Acatlán de Juárez	8	2	4	3	4
Ahualulco de Mercado	2	0	1	3	1
Amacueca	4	5	7	6	11
Ameca	7	15	12	7	16
Atemajac de Brizuela	4	4	12	5	5
Atengo	2	1	0	1	0
Atoyac	10	11	11	9	7
Autlán de Navarro	25	23	16	20	27
Ayotlán	0	0	0	1	0
Ayutla	0	3	0	1	2
Casimiro Castillo	15	11	3	4	7
Chapala	4	1	2	2	7
Chiquilistlán	1	0	0	4	0
Cihuatlán	6	13	4	6	6
Cocula	6	2	3	11	4
Colotlán	1	0	0	0	0
Concepción de Buenos Aires	2	6	10	10	5
Cuautitlán de García Barragán	5	5	1	3	4
Degollado	0	0	2	0	2
Ejutla	2	0	0	0	0
El Arenal	1	0	0	0	0
El Grullo	6	14	10	21	14
El Limón	3	3	2	3	4
El Salto	3	1	1	0	2

Alumnos

Admitidos a pregrado según su lugar de residencia, por entidad universitaria, calendarios 2015A al 2017A

Cuadro 1.1.120

Entidad universitaria / Residencia	Calendario				
	2015A	2015B	2016A	2016B	2017A
Etzatlán	0	1	0	1	0
Gómez Farías	26	20	22	27	20
Guachinango	0	1	0	0	0
Guadalajara	20	12	19	12	14
Ixtlahuacán de los Membrillos	1	1	0	2	2
Jamay	0	0	1	1	2
Jilotlán de los Dolores	0	1	0	6	3
Jocotepec	4	3	8	5	4
Juanacatlán	0	0	0	0	1
Juchitlán	2	1	0	2	1
La Barca	1	2	2	0	0
La Huerta	1	5	2	6	7
La Manzanilla de la Paz	0	7	3	3	5
Lagos de Moreno	0	1	1	1	0
Mascota	0	0	0	1	0
Mazamitla	8	11	11	12	13
Ocotlán	0	0	3	0	1
Pihuamo	1	1	0	8	1
Poncitlán	2	2	1	0	0
Puerto Vallarta	2	7	1	0	2
Quitupan	3	6	4	8	3
San Gabriel	14	15	18	25	25
San Ignacio Cerro Gordo	0	1	0	0	0
San Juan de los Lagos	0	0	0	0	2
San Juanito de Escobedo	0	0	0	0	1
San Marcos	0	0	0	1	0
San Martín Hidalgo	3	13	7	17	8
San Miguel El Alto	1	0	0	0	0
San Pedro Tlaquepaque	4	2	3	3	7
Santa María del Oro	0	0	1	2	2
Sayula	57	40	44	44	39
Tala	3	0	1	1	2

Alumnos

Admitidos a pregrado según su lugar de residencia, por entidad universitaria, calendarios 2015A al 2017A

Cuadro 1.1.120

Entidad universitaria / Residencia	Calendario				
	2015A	2015B	2016A	2016B	2017A
Talpa de Allende	2	1	3	0	1
Tamazula de Gordiano	23	41	36	66	29
Tapalpa	15	15	16	17	11
Tecalitlán	24	22	21	34	16
Techaluta de Montenegro	2	1	2	3	7
Tecolotlán	7	6	4	8	8
Tenamaxtlán	4	3	3	5	2
Teocuitatlán de Corona	15	17	11	19	9
Tepatitlán de Morelos	1	0	12	1	4
Tizapán El Alto	5	4	4	2	1
Tlajomulco de Zúñiga	5	4	7	4	2
Tolimán	5	7	12	14	6
Tomatlán	0	3	4	2	1
Tonalá	5	1	3	2	3
Tonaya	3	6	5	6	4
Tonila	3	1	1	4	1
Tototlán	0	0	0	0	2
Tuxcacuesco	3	3	2	1	2
Tuxcueca	3	0	0	1	0
Tuxpan	41	39	42	49	49
Unión de Tula	7	4	1	8	7
Valle de Juárez	0	7	3	8	2
Villa Corona	1	4	3	1	6
Villa Guerrero	1	0	0	0	0
Villa Hidalgo	1	0	0	0	1
Villa Purificación	5	4	4	0	0
Zacoalco de Torres	19	24	42	32	23
Zapopan	13	7	9	9	19
Zapotiltic	31	52	39	44	43
Zapotitlán de Vadillo	5	4	5	3	4
Zapotlán del Rey	0	0	0	0	1
Zapotlán El Grande	262	222	242	237	253

Alumnos

Admitidos a pregrado según su lugar de residencia, por entidad universitaria, calendarios 2015A al 2017A

Cuadro 1.1.120

Entidad universitaria / Residencia	Calendario				
	2015A	2015B	2016A	2016B	2017A
Michoacán	16	9	8	15	16
Nayarit	0	0	2	0	0
Nuevo León	0	0	1	1	0
Oaxaca	1	0	0	0	2
Querétaro	2	0	0	0	0
San Luis Potosí	0	1	0	1	0
Sinaloa	0	1	0	1	1
Tabasco	0	0	1	0	0
Veracruz	0	0	0	1	0
CUTONALÁ	793	845	811	844	846
Baja California	0	0	1	0	0
Baja California Sur	2	2	0	3	0
Chihuahua	0	1	0	0	1
Ciudad de México	0	0	0	1	0
Coahuila	0	1	0	1	0
Colima	2	0	0	3	0
Durango	0	1	0	0	1
Estado de México	1	0	1	1	0
Guanajuato	2	6	3	5	1
Guerrero	0	1	0	0	0
Hidalgo	0	0	1	0	0
Jalisco	777	825	800	814	832
Acatic	0	0	0	2	0
Acatlán de Juárez	1	0	0	0	0
Ahualulco de Mercado	0	0	1	0	0
Amatitán	1	0	0	0	0
Arandas	1	0	0	1	0
Atengo	0	0	0	1	0
Atotonilco El Alto	0	3	0	2	3
Atoyac	0	1	0	0	0
Autlán de Navarro	0	2	0	0	0
Ayotlán	1	0	0	0	0

Alumnos

Admitidos a pregrado según su lugar de residencia, por entidad universitaria, calendarios 2015A al 2017A

Cuadro 1.1.120

Entidad universitaria / Residencia	Calendario				
	2015A	2015B	2016A	2016B	2017A
Chapala	1	1	0	0	1
Cihuatlán	0	1	1	0	1
Cocula	1	0	1	0	0
Colotlán	0	1	0	0	0
Cuquío	1	1	0	0	0
Degollado	0	0	1	0	1
El Grullo	1	1	0	0	0
El Salto	40	52	44	45	60
Etzatlán	0	0	0	0	1
Gómez Farías	0	0	1	0	0
Guachinango	0	1	0	0	0
Guadalajara	251	229	273	226	262
Hostotipaquillo	0	0	1	0	0
Huejúcar	0	0	1	0	0
Huejuquilla El Alto	0	0	1	0	0
Ixtlahuacán de los Membrillos	1	4	1	2	0
Ixtlahuacán del Río	1	0	0	0	2
Jalostotitlán	1	0	0	0	0
Jesús María	0	1	0	1	1
Jocotepec	0	2	1	4	1
Juanacatlán	3	5	6	2	2
La Barca	2	0	1	1	4
La Manzanilla de la Paz	1	0	0	0	0
Lagos de Moreno	0	0	0	2	0
Magdalena	0	0	0	1	0
Mazamitla	2	0	0	0	0
Mezquitic	0	1	0	0	0
Ocotlán	0	0	0	0	1
Poncitlán	2	1	0	0	0
Puerto Vallarta	1	1	0	0	0
San Gabriel	0	1	0	0	0
San Juan de los Lagos	0	0	0	1	0

Alumnos

Admitidos a pregrado según su lugar de residencia, por entidad universitaria, calendarios 2015A al 2017A

Cuadro 1.1.120

Entidad universitaria / Residencia	Calendario				
	2015A	2015B	2016A	2016B	2017A
San Juanito de Escobedo	0	0	0	1	0
San Julián	0	0	1	0	0
San Martín Hidalgo	2	2	1	1	0
San Pedro Tlaquepaque	98	95	121	107	107
Tala	1	0	1	1	0
Talpa de Allende	0	0	0	0	1
Tecolotlán	0	0	1	0	0
Tepatitlán de Morelos	0	0	1	1	2
Tequila	1	0	0	0	0
Tizapán El Alto	0	1	0	1	0
Tlajomulco de Zúñiga	14	23	19	18	38
Tonalá	277	285	246	305	273
Tototlán	0	0	1	0	0
Tuxpan	0	0	1	2	0
Unión de San Antonio	0	2	0	1	0
Villa Corona	0	1	0	0	0
Zacoalco de Torres	0	0	0	1	1
Zapopan	64	84	64	70	67
Zapotiltic	0	0	1	0	0
Zapotlán El Grande	0	3	0	0	0
Zapotlanejo	7	20	8	14	3
Michoacán	5	3	1	8	4
Nayarit	0	3	0	1	3
Puebla	0	0	1	1	0
Querétaro	0	1	0	0	0
Quintana Roo	1	0	0	0	0
San Luis Potosí	1	0	0	1	0
Sinaloa	1	0	1	1	3
Sonora	0	1	1	1	1
Tabasco	0	0	0	1	0
Tlaxcala	0	0	0	2	0
Veracruz	0	0	1	0	0

Alumnos

Admitidos a pregrado según su lugar de residencia, por entidad universitaria, calendarios 2015A al 2017A

Cuadro 1.1.120

Entidad universitaria / Residencia	Calendario				
	2015A	2015B	2016A	2016B	2017A
Sin registro	1	0	0	0	0
CUVALLES	965	876	876	977	537
Baja California	1	1	1	0	0
Baja California Sur	0	1	0	0	1
Ciudad de México	122	33	97	126	7
Coahuila	0	0	2	0	0
Colima	0	1	0	0	0
Estado de México	123	46	76	68	1
Guanajuato	0	1	4	1	0
Guerrero	0	0	1	1	0
Hidalgo	1	0	1	1	0
Jalisco	652	727	570	746	525
Acatic	0	1	0	0	0
Acatlán de Juárez	7	13	10	19	8
Ahualulco de Mercado	31	46	42	39	34
Amacueca	0	1	0	0	0
Amatitán	10	29	15	32	10
Ameca	149	144	115	164	106
Arandas	0	2	0	0	0
Atemajac de Brizuela	0	0	1	0	0
Atengo	1	1	1	0	0
Atenguillo	4	4	0	5	3
Autlán de Navarro	2	0	0	0	0
Ayutla	0	0	0	1	0
Cabo Corrientes	0	0	0	1	0
Casimiro Castillo	1	0	0	0	0
Chiquilistlán	3	0	1	0	3
Cihuatlán	0	1	0	0	0
Cocula	37	48	33	37	29
Cuautitlán de García Barragán	1	0	0	0	0
El Arenal	26	22	20	30	23
El Salto	1	2	1	0	0

Alumnos

Admitidos a pregrado según su lugar de residencia, por entidad universitaria, calendarios 2015A al 2017A

Cuadro 1.1.120

Entidad universitaria / Residencia	Calendario				
	2015A	2015B	2016A	2016B	2017A
Etzatlán	25	36	15	38	15
Gómez Farías	0	0	0	1	0
Guachinango	3	1	0	4	0
Guadalajara	17	18	23	17	13
Hostotipaquillo	1	8	3	4	1
Ixtlahuacán del Río	1	0	0	0	0
Jalostotitlán	1	0	0	0	1
Jamay	2	0	1	0	0
Jocotepec	1	1	1	1	0
Juchitlán	0	0	0	0	2
La Barca	0	0	6	0	0
La Huerta	0	0	0	1	0
Lagos de Moreno	1	0	2	4	0
Magdalena	13	20	12	31	9
Mascota	2	4	4	5	4
Mixtlán	2	2	4	1	1
Ocotlán	3	1	2	1	0
Puerto Vallarta	2	0	0	0	0
San Juan de los Lagos	1	0	0	0	0
San Juanito de Escobedo	13	13	7	15	14
San Marcos	10	17	11	7	10
San Martín Hidalgo	62	55	59	56	30
San Pedro Tlaquepaque	7	6	9	7	14
Sayula	0	0	0	0	1
Tala	85	93	66	99	67
Talpa de Allende	6	5	4	1	2
Tecolotlán	14	8	6	8	15
Tenamaxtlán	0	2	0	3	0
Teocuitatlán de Corona	0	1	0	0	0
Tepatitlán de Morelos	1	0	1	1	0
Tequila	33	50	27	46	30
Teuchitlán	17	22	17	15	23

Alumnos

Admitidos a pregrado según su lugar de residencia, por entidad universitaria, calendarios 2015A al 2017A

Cuadro 1.1.120

Entidad universitaria / Residencia	Calendario				
	2015A	2015B	2016A	2016B	2017A
Tizapán El Alto	0	1	0	2	0
Tlajomulco de Zúñiga	11	7	7	6	16
Tonalá	6	5	4	4	2
Tonaya	0	1	0	0	0
Tuxcueca	0	0	0	1	0
Unión de Tula	1	2	0	0	0
Villa Corona	12	15	11	15	13
Villa Guerrero	1	0	0	0	0
Zacoalco de Torres	3	3	2	3	2
Zapopan	22	15	27	21	24
Zapotlán El Grande	0	1	0	0	0
Michoacán	0	13	18	5	1
Morelos	1	0	0	0	0
Nayarit	2	3	2	3	2
Querétaro	1	0	0	0	0
Quintana Roo	0	1	0	0	0
Sinaloa	0	3	2	1	0
Sonora	62	46	102	25	0
SUV	707	632	594	586	660
Aguascalientes	3	3	2	5	6
Baja California	6	8	3	6	6
Baja California Sur	2	5	0	1	0
Campeche	0	0	0	2	0
Chiapas	4	3	2	0	0
Chihuahua	3	3	3	2	1
Ciudad de México	43	24	26	19	35
Coahuila	2	1	5	3	2
Colima	1	5	3	3	3
Durango	2	0	2	0	0
Estado de México	60	57	55	47	59
Guanajuato	12	6	13	4	4
Guerrero	2	1	0	3	2

Alumnos

Admitidos a pregrado según su lugar de residencia, por entidad universitaria, calendarios 2015A al 2017A

Cuadro 1.1.120

Entidad universitaria / Residencia	Calendario				
	2015A	2015B	2016A	2016B	2017A
Hidalgo	6	2	2	1	7
Jalisco	473	459	415	443	451
Acatic	1	3	4	1	0
Acatlán de Juárez	1	3	1	0	0
Ahualulco de Mercado	1	0	1	0	0
Amacueca	0	0	0	0	1
Ameca	2	1	2	1	1
Arandas	2	2	8	6	1
Atemajac de Brizuela	0	0	3	4	2
Atengo	0	0	1	0	0
Atotonilco El Alto	2	4	2	3	3
Atoyac	0	1	0	0	0
Autlán de Navarro	2	1	0	4	4
Ayotlán	1	2	1	0	1
Ayutla	0	2	1	0	1
Cañadas de Obregón	0	0	1	0	1
Casimiro Castillo	1	2	1	1	1
Chapala	3	2	1	3	4
Cihuatlán	0	3	1	0	1
Cocula	2	0	1	1	0
Colotlán	0	0	0	1	1
Concepción de Buenos Aires	0	0	0	1	2
Cuautitlán de García Barragán	5	8	1	8	3
Cuautla	0	0	0	0	1
Degollado	0	0	1	3	1
Ejutla	0	0	0	2	1
El Arenal	2	0	1	0	2
El Grullo	0	3	1	1	1
El Limón	1	1	1	0	0
El Salto	7	6	9	6	7
Encarnación de Díaz	1	2	1	2	2
Etzatlán	0	0	1	0	0

Alumnos

Admitidos a pregrado según su lugar de residencia, por entidad universitaria, calendarios 2015A al 2017A

Cuadro 1.1.120

Entidad universitaria / Residencia	Calendario				
	2015A	2015B	2016A	2016B	2017A
Gómez Farías	1	0	1	1	1
Guachinango	0	0	0	1	0
Guadalajara	140	145	122	116	143
Huejuquilla El Alto	1	0	0	1	0
Ixtlahuacán de los Membrillos	1	0	2	0	1
Ixtlahuacán del Río	2	0	1	1	3
Jalostotitlán	3	0	1	1	5
Jamay	0	0	0	0	1
Jesús María	0	1	1	1	4
Jilotlán de los Dolores	0	0	1	0	0
Jocotepec	1	5	4	3	0
Juanacatlán	5	0	0	2	0
Juchitlán	0	0	0	0	1
La Barca	2	4	0	3	4
La Huerta	0	1	0	0	0
La Manzanilla de la Paz	0	0	0	2	0
Lagos de Moreno	6	7	2	1	7
Magdalena	0	3	0	0	2
Mascota	3	0	1	1	1
Mazamitla	1	1	0	4	3
Mexicacán	0	1	0	0	0
Mezquitic	0	1	1	3	0
Mixtlán	0	1	0	0	0
Ocotlán	2	1	3	3	2
Pihuamo	0	0	1	0	0
Poncitlán	0	2	2	1	1
Puerto Vallarta	9	5	12	6	9
Quitupan	0	0	0	2	0
San Diego de Alejandría	0	0	0	3	0
San Ignacio Cerro Gordo	2	0	0	0	0
San Juan de los Lagos	3	2	4	1	4
San Julián	1	2	0	2	0

Alumnos

Admitidos a pregrado según su lugar de residencia, por entidad universitaria, calendarios 2015A al 2017A

Cuadro 1.1.120

Entidad universitaria / Residencia	Calendario				
	2015A	2015B	2016A	2016B	2017A
San Martín Hidalgo	0	2	0	0	2
San Miguel El Alto	1	6	1	4	2
San Pedro Tlaquepaque	46	38	19	37	28
Santa María del Oro	0	0	0	1	0
Sayula	1	2	4	1	2
Tala	3	2	2	2	5
Tamazula de Gordiano	1	1	4	0	6
Tapalpa	1	0	0	0	1
Tecalitlán	1	2	0	1	1
Tecolotlán	1	0	1	0	0
Tenamaxtlán	0	1	0	0	0
Teocaltiche	1	0	1	0	0
Teocuitatlán de Corona	0	1	0	0	0
Tepatitlán de Morelos	13	9	10	8	11
Tequila	2	0	1	1	3
Teuchitlán	1	0	0	1	0
Tizapán El Alto	5	7	6	14	3
Tlajomulco de Zúñiga	21	18	38	28	31
Tomatlán	4	3	3	0	2
Tonalá	31	29	23	33	29
Tototlán	1	2	0	1	0
Tuxpan	1	0	2	1	0
Unión de San Antonio	0	1	0	0	0
Valle de Guadalupe	0	0	0	1	0
Valle de Juárez	0	0	1	0	1
Villa Corona	0	2	1	0	0
Villa Guerrero	0	0	1	0	0
Villa Hidalgo	0	0	1	1	0
Villa Purificación	1	0	0	0	0
Yahualica de González Gallo	2	0	1	0	0
Zacoalco de Torres	1	2	1	0	0
Zapopan	113	96	86	89	85

Alumnos

Admitidos a pregrado según su lugar de residencia, por entidad universitaria, calendarios 2015A al 2017A

Cuadro 1.1.120

Entidad universitaria / Residencia	Calendario				
	2015A	2015B	2016A	2016B	2017A
Zapotiltic	0	1	1	3	4
Zapotlán del Rey	0	2	0	0	0
Zapotlán El Grande	4	3	3	4	1
Zapotlanejo	0	1	0	5	0
Michoacán	15	6	18	6	9
Morelos	5	3	1	1	3
Nayarit	10	2	1	4	5
Nuevo León	5	9	3	6	8
Oaxaca	5	6	4	4	5
Puebla	6	4	4	5	5
Querétaro	6	2	6	5	9
Quintana Roo	5	2	5	2	5
San Luis Potosí	6	0	1	2	8
Sinaloa	6	6	3	2	4
Sonora	4	3	1	4	6
Tabasco	0	1	1	0	0
Tamaulipas	2	1	2	0	2
Tlaxcala	0	0	4	1	1
Veracruz	5	1	1	1	3
Yucatán	6	1	2	1	4
Zacatecas	1	6	4	3	2
Chile	0	0	1	0	0
Colombia	0	1	0	0	0
Estados Unidos de América	0	1	0	0	3
Sin registro	1	0	1	0	2

Fuente: Coordinación General de Control Escolar.

Corte a: Calendario A, enero. Calendario B, agosto.

Nota: El lugar de residencia se tomó de acuerdo a como lo registró el alumno en su solicitud de aspirante.

Alumnos

Admitidos a pregrado según su lugar de residencia, por entidad universitaria, calendarios 2017B al 2019A

Cuadro 1.1.121

Entidad universitaria / Residencia	Calendario			
	2017B	2018A	2018B	2019A
Red Universitaria	16,994	14,953	17,502	15,648
Aguascalientes	17	8	11	14
Baja California	24	28	22	25
Baja California Sur	76	38	75	44
Campeche	2	0	2	0
Chiapas	11	9	9	10
Chihuahua	16	4	16	12
Ciudad de México	57	88	62	52
Coahuila	13	6	8	4
Colima	81	37	60	30
Durango	18	6	6	2
Estado de México	78	99	63	74
Guanajuato	59	67	86	77
Guerrero	16	27	28	28
Hidalgo	9	17	11	10
Jalisco	15,371	13,874	15,906	14,624
Acatic	42	23	39	31
Acatlán de Juárez	48	34	57	33
Ahualulco de Mercado	72	68	81	54
Amacueca	13	7	21	11
Amatitán	36	16	38	28
Ameca	248	171	186	150
Arandas	155	115	135	98
Atemajac de Brizuela	10	12	15	8
Atengo	12	7	15	18
Atenguillo	15	7	17	4
Atotonilco El Alto	192	119	186	119
Atoyac	18	13	13	20
Autlán de Navarro	285	233	344	274
Ayotlán	71	43	61	54
Ayutla	52	12	31	12
Bolaños	19	10	33	3

Alumnos

Admitidos a pregrado según su lugar de residencia, por entidad universitaria, calendarios 2017B al 2019A

Cuadro 1.1.121

Entidad universitaria / Residencia	Calendario			
	2017B	2018A	2018B	2019A
Cabo Corrientes	19	8	22	3
Cañadas de Obregón	8	5	4	2
Casimiro Castillo	97	56	89	59
Chapala	82	52	78	61
Chimaltitán	7	2	8	2
Chiquilistlán	9	10	15	9
Cihuatlán	41	32	47	46
Cocula	73	55	81	50
Colotlán	117	60	147	78
Concepción de Buenos Aires	16	11	19	15
Cuautitlán de García Barragán	32	21	50	22
Cuatla	6	3	7	3
Cuquío	19	17	25	24
Degollado	26	11	30	30
Ejutla	12	2	5	3
El Arenal	63	44	56	49
El Grullo	102	60	89	49
El Limón	21	10	30	14
El Salto	228	245	252	233
Encarnación de Díaz	15	6	20	6
Etzatlán	67	44	70	42
Gómez Farías	24	27	23	19
Guachinango	8	5	17	6
Guadalajara	3,451	3,752	3,471	3,818
Hostotipaquillo	10	4	15	4
Huejúcar	32	6	28	7
Huejuquilla El Alto	23	8	48	9
Ixtlahuacán de los Membrillos	47	33	37	39
Ixtlahuacán del Río	31	14	42	25
Jalostotitlán	52	40	69	48
Jamay	55	34	62	47
Jesús María	14	11	17	20

Alumnos

Admitidos a pregrado según su lugar de residencia, por entidad universitaria, calendarios 2017B al 2019A

Cuadro 1.1.121

Entidad universitaria / Residencia	Calendario			
	2017B	2018A	2018B	2019A
Jilotlán de los Dolores	5	2	6	0
Jocotepec	59	34	50	48
Juanacatlán	29	28	32	28
Juchitlán	18	7	16	10
La Barca	155	135	180	137
La Huerta	57	24	85	34
La Manzanilla de la Paz	12	8	7	4
Lagos de Moreno	261	145	302	197
Magdalena	51	31	39	21
Mascota	47	18	39	24
Mazamitla	33	16	33	19
Mexicacán	8	5	5	1
Mezquitic	38	5	51	5
Mixtlán	7	6	7	4
Ocotlán	223	179	239	197
Ojuelos de Jalisco	3	4	4	2
Pihuamo	7	2	4	3
Poncitlán	66	55	83	40
Puerto Vallarta	620	490	686	592
Quitupan	4	4	7	5
San Cristóbal de la Barranca	4	3	2	3
San Diego de Alejandría	5	3	7	0
San Gabriel	41	22	34	42
San Juan de los Lagos	123	92	113	92
San Juanito de Escobedo	26	20	29	18
San Julián	23	21	27	11
San Marcos	24	9	14	12
San Martín de Bolaños	8	7	15	6
San Martín Hidalgo	107	72	103	78
San Miguel El Alto	59	37	60	35
San Pedro Tlaquepaque	1,013	1,112	1,115	1,143
San Sebastián del Oeste	16	3	6	6

Alumnos

Admitidos a pregrado según su lugar de residencia, por entidad universitaria, calendarios 2017B al 2019A

Cuadro 1.1.121

Entidad universitaria / Residencia	Calendario			
	2017B	2018A	2018B	2019A
Santa María de los Ángeles	15	3	23	8
Santa María del Oro	1	0	0	0
Sayula	56	71	52	61
Tala	159	130	173	143
Talpa de Allende	33	27	48	28
Tamazula de Gordiano	58	33	48	32
Tapalpa	24	25	26	25
Tecalitlán	27	18	24	27
Techaluta de Montenegro	8	7	3	2
Tecolotlán	70	34	69	53
Tenamaxtlán	25	7	23	18
Teocaltiche	5	5	13	8
Teocuitatlán de Corona	20	24	28	29
Tepatitlán de Morelos	277	200	302	216
Tequila	97	64	99	56
Teuchitlán	32	32	36	24
Tizapán El Alto	28	20	33	25
Tlajomulco de Zúñiga	513	578	591	653
Tolimán	32	7	28	13
Tomatlán	96	33	117	35
Tonalá	944	869	891	907
Tonaya	23	10	14	10
Tonila	6	2	5	3
Totatiche	14	3	24	1
Tototlán	44	23	57	46
Tuxcacuesco	10	2	14	11
Tuxcueca	9	6	18	9
Tuxpan	63	53	37	60
Unión de San Antonio	25	12	26	13
Unión de Tula	46	27	50	24
Valle de Guadalupe	10	6	11	5
Valle de Juárez	3	5	8	2

Alumnos

Admitidos a pregrado según su lugar de residencia, por entidad universitaria, calendarios 2017B al 2019A

Cuadro 1.1.121

Entidad universitaria / Residencia	Calendario			
	2017B	2018A	2018B	2019A
Villa Corona	34	30	30	32
Villa Guerrero	17	9	31	8
Villa Hidalgo	4	1	6	1
Villa Purificación	27	15	25	16
Yahualica de González Gallo	39	24	37	24
Zacoalco de Torres	50	62	51	59
Zapopan	2,693	2,798	2,682	2,943
Zapotiltic	37	39	56	43
Zapotitlán de Vadillo	4	8	15	4
Zapotlán del Rey	20	15	32	19
Zapotlán El Grande	326	295	313	287
Zapotlanejo	100	65	92	65
Michoacán	359	232	335	206
Morelos	4	12	8	8
Nayarit	327	173	347	211
Nuevo León	9	6	2	4
Oaxaca	12	16	17	16
Puebla	28	6	6	7
Querétaro	7	19	29	14
Quintana Roo	10	8	15	6
San Luis Potosí	7	10	13	5
Sinaloa	95	37	75	41
Sonora	58	12	21	16
Tabasco	2	3	8	3
Tamaulipas	10	9	8	12
Tlaxcala	3	3	2	3
Veracruz	17	11	8	7
Yucatán	3	4	5	3
Zacatecas	189	77	234	78
El Salvador	0	0	0	1
Estados Unidos de América	2	1	0	0
Sin registro	4	6	4	1

Alumnos

Admitidos a pregrado según su lugar de residencia, por entidad universitaria, calendarios 2017B al 2019A

Cuadro 1.1.121

Entidad universitaria / Residencia	Calendario			
	2017B	2018A	2018B	2019A
Centros universitarios	16,339	14,280	16,940	15,050
Aguascalientes	8	5	8	8
Baja California	15	18	17	21
Baja California Sur	72	35	74	41
Campeche	1	0	2	0
Chiapas	11	9	7	10
Chihuahua	10	2	10	5
Ciudad de México	25	61	38	22
Coahuila	10	4	6	2
Colima	78	32	57	29
Durango	16	5	6	0
Estado de México	37	36	29	33
Guanajuato	51	61	77	72
Guerrero	15	22	28	26
Hidalgo	5	15	9	7
Jalisco	14,901	13,401	15,477	14,191
Acatic	42	22	38	26
Acatlán de Juárez	48	34	56	33
Ahualulco de Mercado	72	66	81	51
Amacueca	13	7	21	11
Amatitán	36	15	38	27
Ameca	246	169	185	150
Arandas	147	115	134	97
Atemajac de Brizuela	5	10	13	5
Atengo	12	6	15	18
Atenguillo	15	7	17	4
Atotonilco El Alto	189	113	181	117
Atoyac	17	13	13	18
Autlán de Navarro	284	229	342	272
Ayotlán	69	41	61	54
Ayutla	52	12	31	12
Bolaños	19	8	33	3

Alumnos

Admitidos a pregrado según su lugar de residencia, por entidad universitaria, calendarios 2017B al 2019A

Cuadro 1.1.121

Entidad universitaria / Residencia	Calendario			
	2017B	2018A	2018B	2019A
Cabo Corrientes	18	7	22	3
Cañadas de Obregón	8	5	4	2
Casimiro Castillo	97	55	88	59
Chapala	80	49	76	60
Chimaltitán	7	2	8	2
Chiquilistlán	9	9	15	9
Cihuatlán	41	31	47	46
Cocula	71	54	80	49
Colotlán	117	60	146	78
Concepción de Buenos Aires	16	11	19	15
Cuautitlán de García Barragán	29	19	44	21
Cuautla	6	3	6	3
Cuquío	18	17	25	24
Degollado	26	11	29	30
Ejutla	10	2	5	3
El Arenal	63	43	56	49
El Grullo	102	59	87	46
El Limón	21	10	29	13
El Salto	221	238	240	225
Encarnación de Díaz	15	4	19	5
Etzatlán	66	42	69	41
Gómez Farías	24	27	23	19
Guachinango	8	5	17	6
Guadalajara	3,310	3,619	3,348	3,701
Hostotipaquillo	10	4	14	3
Huejúcar	32	6	28	7
Huejuquilla El Alto	23	8	48	8
Ixtlahuacán de los Membrillos	44	28	35	37
Ixtlahuacán del Río	31	14	38	25
Jalostotitlán	50	35	67	40
Jamay	55	34	61	47
Jesús María	14	10	15	20

Alumnos

Admitidos a pregrado según su lugar de residencia, por entidad universitaria, calendarios 2017B al 2019A

Cuadro 1.1.121

Entidad universitaria / Residencia	Calendario			
	2017B	2018A	2018B	2019A
Jilotlán de los Dolores	3	2	6	0
Jocotepec	58	32	49	45
Juanacatlán	27	28	32	28
Juchitlán	18	7	16	9
La Barca	153	135	180	136
La Huerta	57	24	83	33
La Manzanilla de la Paz	12	6	6	3
Lagos de Moreno	257	140	299	193
Magdalena	51	31	39	21
Mascota	47	18	39	22
Mazamitla	28	15	32	18
Mexicacán	8	4	5	1
Mezquitic	38	4	51	2
Mixtlán	7	5	7	4
Ocotlán	218	177	238	195
Ojuelos de Jalisco	3	4	4	2
Pihuamo	7	2	3	3
Poncitlán	63	54	82	40
Puerto Vallarta	617	487	680	585
Quitupan	4	4	7	5
San Cristóbal de la Barranca	4	3	2	3
San Diego de Alejandría	5	1	7	0
San Gabriel	40	21	34	41
San Juan de los Lagos	118	90	111	91
San Juanito de Escobedo	26	20	29	18
San Julián	23	17	26	11
San Marcos	24	9	14	12
San Martín de Bolaños	8	7	15	6
San Martín Hidalgo	107	72	102	76
San Miguel El Alto	56	36	60	34
San Pedro Tlaquepaque	986	1,068	1,077	1,102
San Sebastián del Oeste	16	3	6	6

Alumnos

Admitidos a pregrado según su lugar de residencia, por entidad universitaria, calendarios 2017B al 2019A

Cuadro 1.1.121

Entidad universitaria / Residencia	Calendario			
	2017B	2018A	2018B	2019A
Santa María de los Ángeles	15	3	23	8
Santa María del Oro	1	0	0	0
Sayula	55	71	52	60
Tala	157	130	172	142
Talpa de Allende	33	27	47	26
Tamazula de Gordiano	55	28	43	32
Tapalpa	24	24	25	25
Tecalitlán	26	18	24	27
Techaluta de Montenegro	8	7	3	2
Tecolotlán	69	34	68	52
Tenamaxtlán	24	7	22	18
Teocaltiche	5	5	13	8
Teocuitatlán de Corona	20	21	27	29
Tepatitlán de Morelos	268	194	294	209
Tequila	97	62	97	56
Teuchitlán	32	31	35	24
Tizapán El Alto	22	13	29	13
Tlajomulco de Zúñiga	480	543	560	618
Tolimán	32	7	28	13
Tomatlán	94	27	110	29
Tonalá	906	834	853	884
Tonaya	23	10	14	10
Tonila	6	2	5	3
Totatiche	14	3	24	1
Tototlán	40	23	57	46
Tuxcacuesco	10	2	14	11
Tuxcueca	9	6	18	9
Tuxpan	62	52	37	58
Unión de San Antonio	25	12	26	11
Unión de Tula	45	27	49	23
Valle de Guadalupe	10	6	11	5
Valle de Juárez	2	4	8	2

Alumnos

Admitidos a pregrado según su lugar de residencia, por entidad universitaria, calendarios 2017B al 2019A

Cuadro 1.1.121

Entidad universitaria / Residencia	Calendario			
	2017B	2018A	2018B	2019A
Villa Corona	34	30	30	32
Villa Guerrero	17	9	31	8
Villa Hidalgo	4	1	6	1
Villa Purificación	27	15	24	16
Yahualica de González Gallo	35	22	36	24
Zacoalco de Torres	49	60	50	57
Zapopan	2,587	2,703	2,599	2,848
Zapotiltic	36	38	55	43
Zapotitlán de Vadillo	4	8	15	4
Zapotlán del Rey	20	14	32	18
Zapotlán El Grande	324	289	312	284
Zapotlanejo	98	65	91	63
Michoacán	347	223	331	190
Morelos	2	8	5	7
Nayarit	324	168	347	209
Nuevo León	2	1	1	2
Oaxaca	9	11	11	14
Puebla	23	3	5	5
Querétaro	5	12	27	9
Quintana Roo	8	6	12	3
San Luis Potosí	4	7	9	4
Sinaloa	91	31	71	39
Sonora	51	9	20	13
Tabasco	1	1	7	2
Tamaulipas	7	5	6	4
Tlaxcala	3	3	1	1
Veracruz	15	9	5	5
Yucatán	0	1	1	1
Zacatecas	189	75	234	74
El Salvador	0	0	0	1
Estados Unidos de América	1	0	0	0
Sin registro	2	1	2	0

Alumnos

Admitidos a pregrado según su lugar de residencia, por entidad universitaria, calendarios 2017B al 2019A

Cuadro 1.1.121

Entidad universitaria / Residencia	Calendario			
	2017B	2018A	2018B	2019A
CU temáticos	9,456	9,166	9,741	9,640
Aguascalientes	7	5	7	6
Baja California	13	17	16	20
Baja California Sur	55	28	60	35
Campeche	1	0	1	0
Chiapas	7	9	7	9
Chihuahua	8	2	10	5
Ciudad de México	18	22	13	21
Coahuila	8	4	3	1
Colima	35	12	26	13
Durango	14	4	6	0
Estado de México	28	11	13	28
Guanajuato	30	43	46	53
Guerrero	12	20	18	23
Hidalgo	2	15	5	6
Jalisco	8,675	8,686	9,011	9,137
Acatic	11	1	6	3
Acatlán de Juárez	24	11	23	14
Ahualulco de Mercado	35	21	34	18
Amacueca	5	2	3	2
Amatitán	12	4	16	15
Ameca	67	39	50	38
Arandas	32	20	30	19
Atemajac de Brizuela	1	4	6	2
Atengo	1	0	1	1
Atenguillo	4	2	5	1
Atotonilco El Alto	42	19	30	32
Atoyac	7	4	3	3
Autlán de Navarro	39	19	48	27
Ayotlán	18	10	19	13
Ayutla	6	2	4	1
Bolaños	1	0	0	0

Alumnos

Admitidos a pregrado según su lugar de residencia, por entidad universitaria, calendarios 2017B al 2019A

Cuadro 1.1.121

Entidad universitaria / Residencia	Calendario			
	2017B	2018A	2018B	2019A
Cañadas de Obregón	0	1	1	0
Casimiro Castillo	10	2	12	5
Chapala	45	32	52	34
Chimaltán	0	0	1	0
Chiquilistlán	1	3	3	1
Cihuatlán	9	4	5	7
Cocula	12	12	28	16
Colotlán	24	6	21	14
Concepción de Buenos Aires	6	6	12	11
Cuautitlán de García Barragán	1	1	1	0
Cuquío	17	10	19	18
Degollado	14	8	9	16
Ejutla	1	0	1	0
El Arenal	20	20	23	28
El Grullo	8	8	13	8
El Limón	0	0	3	1
El Salto	129	151	140	135
Encarnación de Díaz	1	0	2	0
Etzatlán	29	18	27	23
Gómez Farías	1	2	1	0
Guachinango	3	2	2	3
Guadalajara	3,013	3,229	3,051	3,299
Hostotipaquillo	4	1	3	2
Huejúcar	1	0	3	0
Huejuquilla El Alto	0	4	3	2
Ixtlahuacán de los Membrillos	24	12	18	21
Ixtlahuacán del Río	29	12	30	24
Jalostotitlán	15	7	11	9
Jamay	4	1	8	5
Jesús María	3	4	7	5
Jilotlán de los Dolores	0	0	1	0
Jocotepec	37	21	35	31

Alumnos

Admitidos a pregrado según su lugar de residencia, por entidad universitaria, calendarios 2017B al 2019A

Cuadro 1.1.121

Entidad universitaria / Residencia	Calendario			
	2017B	2018A	2018B	2019A
Juanacatlán	13	12	19	18
Juchitlán	2	1	5	3
La Barca	23	25	45	24
La Huerta	8	1	6	1
La Manzanilla de la Paz	4	3	4	2
Lagos de Moreno	13	13	21	15
Magdalena	15	14	15	9
Mascota	15	7	9	4
Mazamitla	10	7	15	6
Mexxicacán	4	1	2	0
Mezquitic	0	2	2	0
Mixtlán	1	1	3	2
Ocotlán	32	17	27	17
Ojuelos de Jalisco	1	0	1	1
Poncitlán	13	5	10	10
Puerto Vallarta	26	23	46	21
Quitupan	1	0	3	1
San Cristóbal de la Barranca	4	3	2	2
San Diego de Alejandría	1	0	0	0
San Gabriel	4	1	1	4
San Juan de los Lagos	10	5	16	11
San Juanito de Escobedo	8	5	9	8
San Julián	6	7	8	1
San Marcos	4	1	8	5
San Martín de Bolaños	1	1	1	1
San Martín Hidalgo	32	28	43	21
San Miguel El Alto	9	7	9	7
San Pedro Tlaquepaque	833	907	894	920
San Sebastián del Oeste	1	1	0	1
Santa María de los Ángeles	1	1	0	1
Sayula	11	16	15	9
Tala	65	51	78	70

Alumnos

Admitidos a pregrado según su lugar de residencia, por entidad universitaria, calendarios 2017B al 2019A

Cuadro 1.1.121

Entidad universitaria / Residencia	Calendario			
	2017B	2018A	2018B	2019A
Talpa de Allende	5	9	11	5
Tamazula de Gordiano	4	1	12	6
Tapalpa	9	5	8	4
Tecalitlán	0	1	3	1
Techaluta de Montenegro	5	1	3	2
Tecolotlán	19	12	15	12
Tenamaxtlán	4	2	3	3
Teocaltiche	0	1	1	0
Teocuitatlán de Corona	6	2	10	5
Tepatitlán de Morelos	51	36	70	43
Tequila	42	29	41	28
Teuchitlán	12	13	10	10
Tizapán El Alto	12	9	17	6
Tlajomulco de Zúñiga	428	493	495	549
Tolimán	0	1	1	0
Tomatlán	3	3	7	3
Tonalá	546	526	532	569
Tonaya	0	2	0	1
Tonila	1	0	0	0
Totatiche	2	1	2	1
Tototlán	4	5	9	7
Tuxcacuesco	0	0	0	1
Tuxcueca	6	3	11	2
Tuxpan	3	4	7	11
Unión de San Antonio	3	1	4	0
Unión de Tula	9	4	6	8
Valle de Guadalupe	1	2	0	1
Valle de Juárez	1	1	6	1
Villa Corona	15	7	8	16
Villa Guerrero	3	2	2	4
Villa Hidalgo	3	0	3	0
Villa Purificación	1	0	3	1

Alumnos

Admitidos a pregrado según su lugar de residencia, por entidad universitaria, calendarios 2017B al 2019A

Cuadro 1.1.121

Entidad universitaria / Residencia	Calendario			
	2017B	2018A	2018B	2019A
Yahualica de González Gallo	19	8	9	9
Zacoalco de Torres	27	29	34	29
Zapopan	2,441	2,537	2,461	2,642
Zapotiltic	0	1	4	1
Zapotitlán de Vadillo	0	1	0	0
Zapotlán del Rey	0	4	10	6
Zapotlán El Grande	27	15	23	16
Zapotlanejo	26	14	29	32
Michoacán	201	123	188	103
Morelos	1	8	2	2
Nayarit	103	49	111	57
Nuevo León	2	1	0	2
Oaxaca	9	11	8	12
Puebla	21	3	4	5
Querétaro	5	10	23	7
Quintana Roo	3	4	10	1
San Luis Potosí	4	4	3	4
Sinaloa	80	28	63	34
Sonora	41	8	16	9
Tabasco	1	0	3	1
Tamaulipas	4	4	5	4
Tlaxcala	1	2	1	1
Veracruz	10	7	4	4
Yucatán	0	0	1	1
Zacatecas	55	25	57	35
El Salvador	0	0	0	1
Sin registro	2	1	0	0
CUAAD	866	801	862	847
Aguascalientes	1	0	0	1
Baja California	3	2	1	1
Baja California Sur	8	4	6	3
Chiapas	2	2	2	1

Alumnos

Admitidos a pregrado según su lugar de residencia, por entidad universitaria, calendarios 2017B al 2019A

Cuadro 1.1.121

Entidad universitaria / Residencia	Calendario			
	2017B	2018A	2018B	2019A
Chihuahua	2	0	1	5
Ciudad de México	7	1	3	3
Coahuila	1	0	1	0
Colima	6	0	1	2
Durango	3	0	1	0
Estado de México	3	2	0	2
Guanajuato	2	5	8	9
Guerrero	0	2	1	3
Hidalgo	1	1	1	1
Jalisco	773	748	781	784
Acatic	1	0	0	1
Acatlán de Juárez	3	0	1	2
Ahualulco de Mercado	1	1	4	0
Ameca	3	5	5	3
Arandas	4	6	6	3
Atenguillo	0	0	1	0
Atotonilco El Alto	9	1	5	5
Autlán de Navarro	5	4	8	4
Ayotlán	3	1	0	0
Casimiro Castillo	2	0	3	1
Chapala	4	1	4	8
Cihuatlán	3	0	0	0
Cocula	1	2	2	3
Colotlán	3	1	1	0
Concepción de Buenos Aires	0	0	0	1
Cuquío	2	2	1	1
Degollado	2	1	0	0
El Arenal	2	1	1	1
El Grullo	1	1	1	1
El Limón	0	0	1	0
El Salto	11	13	8	11
Encarnación de Díaz	0	0	1	0

Alumnos				
Admitidos a pregrado según su lugar de residencia, por entidad universitaria, calendarios 2017B al 2019A				
Entidad universitaria / Residencia	Calendario			
	2017B	2018A	2018B	2019A
Etzatlán	1	0	0	0
Guadalajara	283	283	278	312
Ixtlahuacán de los Membrillos	0	1	1	0
Ixtlahuacán del Río	1	1	1	1
Jalostotitlán	1	0	2	3
Jesús María	0	1	0	1
Jocotepec	2	2	5	0
Juanacatlán	0	0	3	1
La Barca	3	1	3	3
La Huerta	2	0	0	0
La Manzanilla de la Paz	2	0	1	0
Lagos de Moreno	4	4	0	3
Magdalena	0	0	1	0
Mazamitla	2	1	0	0
Mexxicacán	2	0	0	0
Mixtlán	0	0	1	0
Ocotlán	4	2	4	3
Poncitlán	0	0	2	1
Puerto Vallarta	3	5	3	3
San Juan de los Lagos	2	1	4	0
San Julián	0	2	3	0
San Martín de Bolaños	1	0	0	0
San Martín Hidalgo	1	1	4	2
San Miguel El Alto	1	0	1	1
San Pedro Tlaquepaque	74	70	69	76
Sayula	1	3	0	1
Tala	3	9	5	2
Talpa de Allende	1	0	0	1
Tamazula de Gordiano	0	0	2	1
Tapalpa	1	2	0	0
Techaluta de Montenegro	1	0	0	0
Tecolotlán	0	1	0	2

Alumnos

Admitidos a pregrado según su lugar de residencia, por entidad universitaria, calendarios 2017B al 2019A

Cuadro 1.1.121

Entidad universitaria / Residencia	Calendario			
	2017B	2018A	2018B	2019A
Tenamaxtlán	0	1	0	0
Teocaltiche	0	1	0	0
Tepatitlán de Morelos	9	5	9	4
Tequila	4	3	3	2
Teuchitlán	1	0	1	1
Tizapán El Alto	1	0	3	0
Tlajomulco de Zúñiga	29	32	35	35
Tonalá	47	54	51	43
Tototlán	1	0	0	1
Tuxcueca	0	0	2	0
Tuxpan	0	0	2	1
Unión de San Antonio	1	1	1	0
Unión de Tula	1	1	1	1
Valle de Guadalupe	1	0	0	0
Valle de Juárez	1	0	0	0
Villa Corona	1	1	1	2
Villa Hidalgo	0	0	1	0
Yahualica de González Gallo	4	1	0	0
Zacoalco de Torres	1	3	1	0
Zapopan	207	210	216	228
Zapotlán El Grande	4	4	1	2
Zapotlanejo	4	1	7	2
Michoacán	13	9	16	9
Morelos	0	4	0	0
Nayarit	9	5	14	6
Nuevo León	1	0	0	0
Oaxaca	1	1	2	0
Puebla	0	0	0	2
Querétaro	1	1	0	1
Quintana Roo	0	2	1	0
San Luis Potosí	1	0	0	0
Sinaloa	11	5	8	9

Alumnos

Admitidos a pregrado según su lugar de residencia, por entidad universitaria, calendarios 2017B al 2019A

Cuadro 1.1.121

Entidad universitaria / Residencia	Calendario			
	2017B	2018A	2018B	2019A
Sonora	6	0	1	1
Tabasco	0	0	1	0
Tamaulipas	1	3	0	0
Veracruz	5	3	0	0
Zacatecas	4	1	12	4
Sin registro	1	0	0	0
CUCBA	853	850	867	877
Aguascalientes	0	0	1	1
Baja California	0	1	2	0
Baja California Sur	3	0	3	0
Campeche	0	0	1	0
Chiapas	0	1	0	0
Chihuahua	1	0	1	0
Ciudad de México	0	1	0	1
Colima	3	0	5	1
Estado de México	1	3	0	1
Guanajuato	3	9	6	6
Guerrero	1	3	1	1
Hidalgo	0	1	0	0
Jalisco	790	796	802	844
Acatic	2	1	1	1
Ahualulco de Mercado	12	8	17	9
Amacueca	3	1	0	1
Amatitán	5	2	6	7
Ameca	16	7	8	13
Arandas	4	2	0	5
Atemajac de Brizuela	0	0	1	0
Atenguillo	1	0	1	0
Atotonilco El Alto	6	2	6	10
Atoyac	4	1	0	2
Autlán de Navarro	0	2	1	2
Ayotlán	6	1	9	2

Alumnos

Admitidos a pregrado según su lugar de residencia, por entidad universitaria, calendarios 2017B al 2019A

Cuadro 1.1.121

Entidad universitaria / Residencia	Calendario			
	2017B	2018A	2018B	2019A
Ayutla	0	1	1	0
Cañadas de Obregón	0	1	0	0
Casimiro Castillo	1	0	0	0
Chapala	3	5	5	3
Cihuatlán	0	0	0	1
Cocula	4	5	7	3
Colotlán	2	0	3	4
Concepción de Buenos Aires	1	1	2	0
Cuquío	2	1	2	2
Degollado	3	0	0	4
El Arenal	3	7	8	12
El Grullo	1	0	1	1
El Salto	8	9	17	13
Encarnación de Díaz	1	0	0	0
Etzatlán	12	10	11	11
Guadalajara	181	198	189	192
Hostotipaquillo	1	0	0	1
Ixtlahuacán de los Membrillos	2	1	2	1
Ixtlahuacán del Río	4	3	6	1
Jalostotitlán	2	0	2	1
Jamay	1	0	1	1
Jesús María	0	0	3	0
Jocotepec	5	7	4	7
Juanacatlán	1	2	1	1
Juchitlán	1	0	0	0
La Barca	6	8	2	4
La Huerta	2	0	1	0
La Manzanilla de la Paz	0	1	0	0
Lagos de Moreno	3	2	5	2
Magdalena	5	7	2	1
Mascota	4	0	0	0
Mazamitla	2	0	4	0

Alumnos				
Admitidos a pregrado según su lugar de residencia, por entidad universitaria, calendarios 2017B al 2019A				
Entidad universitaria / Residencia	Calendario			
	2017B	2018A	2018B	2019A
Mexxicacán	0	1	0	0
Mixtlán	0	0	1	0
Ocotlán	4	3	4	0
Poncitlán	2	1	1	0
Puerto Vallarta	2	0	1	2
Quitupan	1	0	2	0
San Cristóbal de la Barranca	3	0	1	1
San Juan de los Lagos	2	1	3	3
San Juanito de Escobedo	2	2	2	3
San Julián	1	0	0	0
San Marcos	0	0	2	0
San Martín Hidalgo	8	10	4	6
San Miguel El Alto	0	1	1	1
San Pedro Tlaquepaque	85	71	64	72
San Sebastián del Oeste	1	1	0	0
Sayula	4	1	0	0
Tala	9	11	21	23
Talpa de Allende	1	1	0	0
Tamazula de Gordiano	1	0	2	1
Tapalpa	1	2	1	0
Tecalitlán	0	0	1	0
Techaluta de Montenegro	1	0	1	0
Tecolotlán	3	1	2	2
Teocuitatlán de Corona	1	1	4	2
Tepatitlán de Morelos	6	4	4	6
Tequila	5	7	11	5
Teuchitlán	2	3	4	2
Tizapán El Alto	2	1	1	1
Tlajomulco de Zúñiga	24	43	44	53
Tolimán	0	0	1	0
Tomatlán	0	2	0	0
Tonalá	33	41	37	39

Cuadro 1.1.121

Alumnos

Admitidos a pregrado según su lugar de residencia, por entidad universitaria, calendarios 2017B al 2019A

Cuadro 1.1.121

Entidad universitaria / Residencia	Calendario			
	2017B	2018A	2018B	2019A
Totatiche	1	0	1	0
Tototlán	2	3	2	2
Tuxcueca	4	1	1	0
Unión de Tula	0	0	1	0
Valle de Guadalupe	0	0	0	1
Valle de Juárez	0	0	1	0
Villa Corona	0	0	1	5
Villa Guerrero	0	2	0	0
Yahualica de González Gallo	2	0	0	2
Zacoalco de Torres	7	5	6	3
Zapopan	246	278	232	285
Zapotiltic	0	0	1	0
Zapotlán del Rey	0	2	6	5
Zapotlán El Grande	3	0	0	1
Zapotlanejo	1	0	1	0
Michoacán	27	21	31	12
Morelos	0	1	0	0
Nayarit	6	2	5	5
Nuevo León	0	0	0	1
Oaxaca	0	1	0	0
Puebla	2	1	0	0
Querétaro	2	0	1	0
Quintana Roo	1	1	0	0
San Luis Potosí	1	0	0	0
Sinaloa	8	4	1	1
Sonora	2	2	0	0
Tamaulipas	1	0	1	0
Veracruz	0	0	1	0
Zacatecas	1	2	5	3
CUCEA	2,580	2,580	2,583	2,663
Aguascalientes	1	2	2	2
Baja California	1	0	0	1

Alumnos

Admitidos a pregrado según su lugar de residencia, por entidad universitaria, calendarios 2017B al 2019A

Cuadro 1.1.121

Entidad universitaria / Residencia	Calendario			
	2017B	2018A	2018B	2019A
Baja California Sur	14	9	17	5
Chiapas	0	1	4	5
Chihuahua	0	0	2	0
Ciudad de México	4	0	1	2
Coahuila	2	1	0	0
Colima	6	4	2	2
Durango	4	2	3	0
Estado de México	4	1	3	3
Guanajuato	6	3	9	3
Guerrero	7	5	9	6
Hidalgo	0	2	2	0
Jalisco	2,426	2,498	2,420	2,580
Acatlic	2	0	0	0
Acatlán de Juárez	7	4	4	2
Ahualulco de Mercado	9	3	3	4
Amacueca	0	0	0	1
Amatitán	5	0	3	5
Ameca	17	5	7	6
Arandas	10	2	9	3
Atemajac de Brizuela	1	3	1	1
Atenguillo	1	1	1	0
Atotonilco El Alto	7	3	4	5
Atoyac	0	2	1	0
Autlán de Navarro	13	2	9	3
Ayotlán	3	2	2	4
Ayutla	2	0	0	0
Cañadas de Obregón	0	0	1	0
Casimiro Castillo	3	0	3	0
Chapala	11	9	9	9
Cihuatlán	0	0	0	3
Cocula	1	0	8	3
Colotlán	1	1	4	2

Alumnos

Admitidos a pregrado según su lugar de residencia, por entidad universitaria, calendarios 2017B al 2019A

Cuadro 1.1.121

Entidad universitaria / Residencia	Calendario			
	2017B	2018A	2018B	2019A
Concepción de Buenos Aires	1	0	4	3
Cuquío	3	3	8	5
Degollado	3	1	2	2
El Arenal	3	5	8	5
El Grullo	4	3	1	1
El Salto	29	30	37	19
Etzatlán	4	2	5	0
Guachinango	0	0	2	0
Guadalajara	832	883	817	900
Hostotipaquillo	3	0	0	0
Huejuquilla El Alto	0	1	0	0
Ixtlahuacán de los Membrillos	8	0	4	3
Ixtlahuacán del Río	5	4	7	7
Jalostotitlán	2	2	1	1
Jamay	2	1	2	0
Jesús María	1	0	1	0
Jocotepec	8	4	12	7
Juanacatlán	5	1	2	2
Juchitlán	0	1	2	1
La Barca	6	5	9	5
La Huerta	0	1	2	0
La Manzanilla de la Paz	0	1	1	1
Lagos de Moreno	2	0	2	3
Magdalena	3	5	5	2
Mascota	4	0	2	2
Mazamitla	4	3	4	1
Mezquitic	0	0	2	0
Mixtlán	0	0	1	1
Ocotlán	2	3	3	4
Ojuelos de Jalisco	1	0	0	0
Poncitlán	4	1	3	4
Puerto Vallarta	9	8	13	2

Alumnos

Admitidos a pregrado según su lugar de residencia, por entidad universitaria, calendarios 2017B al 2019A

Cuadro 1.1.121

Entidad universitaria / Residencia	Calendario			
	2017B	2018A	2018B	2019A
San Cristóbal de la Barranca	1	2	0	1
San Diego de Alejandría	1	0	0	0
San Gabriel	2	1	0	2
San Juan de los Lagos	0	2	4	1
San Juanito de Escobedo	2	2	1	1
San Julián	1	1	0	0
San Marcos	3	0	0	2
San Martín de Bolaños	0	0	1	1
San Martín Hidalgo	9	4	9	4
San Miguel El Alto	0	2	3	4
San Pedro Tlaquepaque	205	221	213	228
San Sebastián del Oeste	0	0	0	1
Santa María de los Ángeles	0	0	0	1
Sayula	1	4	5	1
Tala	21	7	22	9
Talpa de Allende	0	2	2	1
Tamazula de Gordiano	1	0	2	1
Tapalpa	4	0	4	3
Techaluta de Montenegro	0	0	1	0
Tecolotlán	6	2	3	2
Tenamaxtlán	2	1	1	1
Teocuitatlán de Corona	2	1	4	3
Tepatitlán de Morelos	7	8	12	8
Tequila	14	5	9	4
Teuchitlán	2	2	1	3
Tizapán El Alto	1	5	4	5
Tlajomulco de Zúñiga	135	152	141	172
Tolimán	0	1	0	0
Tomatlán	1	1	1	1
Tonalá	123	129	135	139
Tonaya	0	1	0	0
Totatiche	0	1	0	0

Alumnos

Admitidos a pregrado según su lugar de residencia, por entidad universitaria, calendarios 2017B al 2019A

Cuadro 1.1.121

Entidad universitaria / Residencia	Calendario			
	2017B	2018A	2018B	2019A
Tototlán	0	0	3	1
Tuxcueca	0	1	2	1
Tuxpan	1	1	1	2
Unión de San Antonio	1	0	1	0
Unión de Tula	3	1	0	0
Valle de Guadalupe	0	1	0	0
Valle de Juárez	0	0	1	1
Villa Corona	3	2	1	5
Villa Guerrero	1	0	0	0
Villa Purificación	0	0	1	0
Yahualica de González Gallo	3	3	3	0
Zacoalco de Torres	4	6	9	8
Zapopan	816	915	778	915
Zapotitlán de Vadillo	0	1	0	0
Zapotlán del Rey	0	0	1	0
Zapotlán El Grande	4	2	5	5
Zapotlanejo	5	3	5	11
Michoacán	39	24	40	14
Morelos	0	2	0	0
Nayarit	17	10	26	13
Nuevo León	0	0	0	1
Oaxaca	2	2	2	4
Puebla	3	0	2	1
Querétaro	1	1	1	0
Quintana Roo	0	1	5	0
Sinaloa	9	4	16	9
Sonora	3	0	4	2
Tamaulipas	2	0	0	0
Veracruz	2	3	1	2
Zacatecas	27	5	12	7
El Salvador	0	0	0	1

Alumnos

Admitidos a pregrado según su lugar de residencia, por entidad universitaria, calendarios 2017B al 2019A

Cuadro 1.1.121

Entidad universitaria / Residencia	Calendario			
	2017B	2018A	2018B	2019A
CUCEI	2,060	1,960	2,104	2,049
Aguascalientes	1	1	1	1
Baja California	1	1	2	1
Baja California Sur	8	8	11	10
Chiapas	3	2	0	1
Chihuahua	2	0	3	0
Ciudad de México	0	1	1	4
Coahuila	1	0	1	0
Colima	7	2	6	4
Durango	3	0	2	0
Estado de México	4	2	1	4
Guanajuato	9	7	7	6
Guerrero	2	3	3	2
Hidalgo	0	2	2	1
Jalisco	1,864	1,861	1,922	1,934
Acatic	3	0	2	1
Acatlán de Juárez	6	2	10	6
Ahualulco de Mercado	6	3	2	3
Amacueca	0	0	1	0
Amatitán	1	2	4	2
Ameca	14	10	17	7
Arandas	8	2	9	3
Atemajac de Brizuela	0	0	2	1
Atengo	0	0	1	1
Atenguillo	1	1	2	1
Atotonilco El Alto	11	5	9	6
Atoyac	3	1	2	1
Autlán de Navarro	13	4	13	11
Ayotlán	5	4	7	5
Ayutla	2	0	1	1
Bolaños	1	0	0	0
Casimiro Castillo	1	2	5	0

Alumnos

Admitidos a pregrado según su lugar de residencia, por entidad universitaria, calendarios 2017B al 2019A

Cuadro 1.1.121

Entidad universitaria / Residencia	Calendario			
	2017B	2018A	2018B	2019A
Chapala	10	4	10	8
Chiquilistlán	1	3	1	0
Cihuatlán	4	1	2	2
Cocula	3	1	4	1
Colotlán	8	1	3	5
Concepción de Buenos Aires	2	2	0	1
Cuautilán de García Barragán	0	1	0	0
Cuquío	6	1	5	3
Degollado	4	2	4	4
Ejutla	1	0	1	0
El Arenal	7	5	4	5
El Grullo	0	4	5	3
El Salto	35	50	45	44
Encarnación de Díaz	0	0	1	0
Etzatlán	7	3	4	4
Gómez Farías	1	0	1	0
Guachinango	0	0	0	2
Guadalajara	634	721	633	715
Hostotipaquillo	0	1	3	0
Huejúcar	0	0	2	0
Huejuquilla El Alto	0	1	2	1
Ixtlahuacán de los Membrillos	7	3	5	9
Ixtlahuacán del Río	7	0	7	6
Jalostotitlán	5	4	5	2
Jamay	0	0	4	1
Jesús María	2	0	2	1
Jilotlán de los Dolores	0	0	1	0
Jocotepec	11	2	5	3
Juanacatlán	1	3	7	5
Juchitlán	0	0	1	1
La Barca	3	7	11	3
La Huerta	3	0	2	0

Alumnos

Admitidos a pregrado según su lugar de residencia, por entidad universitaria, calendarios 2017B al 2019A

Cuadro 1.1.121

Entidad universitaria / Residencia	Calendario			
	2017B	2018A	2018B	2019A
La Manzanilla de la Paz	1	0	0	0
Lagos de Moreno	1	2	2	3
Magdalena	5	1	4	1
Mascota	2	2	3	1
Mazamitla	1	3	5	2
Mexxicacán	1	0	1	0
Mezquitic	0	1	0	0
Ocotlán	9	1	5	5
Ojuelos de Jalisco	0	0	1	1
Poncitlán	3	2	3	2
Puerto Vallarta	5	9	13	8
Quitupan	0	0	0	1
San Gabriel	1	0	1	2
San Juan de los Lagos	4	1	3	2
San Juanito de Escobedo	4	1	4	2
San Julián	3	3	5	0
San Marcos	0	0	3	2
San Martín Hidalgo	3	7	7	3
San Miguel El Alto	5	2	3	0
San Pedro Tlaquepaque	222	251	241	253
Santa María de los Ángeles	0	1	0	0
Sayula	0	3	5	4
Tala	14	7	9	17
Talpa de Allende	2	3	4	3
Tamazula de Gordiano	1	1	3	2
Tapalpa	1	0	3	1
Tecalitlán	0	0	2	0
Techaluta de Montenegro	2	0	0	1
Tecolotlán	4	2	6	3
Tenamaxtlán	2	0	0	2
Teocaltiche	0	0	1	0
Teocuitatlán de Corona	3	0	2	0

Alumnos

Admitidos a pregrado según su lugar de residencia, por entidad universitaria, calendarios 2017B al 2019A

Cuadro 1.1.121

Entidad universitaria / Residencia	Calendario			
	2017B	2018A	2018B	2019A
Tepatlán de Morelos	19	10	30	13
Tequila	12	9	6	8
Teuchitlán	2	2	1	1
Tizapán El Alto	4	1	5	0
Tlajomulco de Zúñiga	120	120	110	121
Tomatlán	1	0	3	1
Tonalá	146	147	117	155
Tonaya	0	1	0	1
Tototlán	0	1	3	0
Tuxcacuesco	0	0	0	1
Tuxcueca	2	1	2	1
Tuxpan	0	2	3	2
Unión de San Antonio	1	0	1	0
Unión de Tula	1	1	1	1
Valle de Guadalupe	0	1	0	0
Valle de Juárez	0	0	2	0
Villa Corona	7	2	2	3
Villa Guerrero	0	0	1	2
Villa Hidalgo	1	0	2	0
Villa Purificación	1	0	1	1
Yahualica de González Gallo	5	4	3	3
Zacoalco de Torres	5	4	7	10
Zapopan	385	383	398	394
Zapotiltic	0	1	2	1
Zapotlán del Rey	0	1	1	1
Zapotlán El Grande	5	2	8	4
Zapotlanejo	11	9	7	11
Michoacán	63	30	47	36
Nayarit	42	9	38	15
Nuevo León	0	1	0	0
Oaxaca	4	4	2	3
Puebla	2	0	2	2

Alumnos

Admitidos a pregrado según su lugar de residencia, por entidad universitaria, calendarios 2017B al 2019A

Cuadro 1.1.121

Entidad universitaria / Residencia	Calendario			
	2017B	2018A	2018B	2019A
Querétaro	0	5	0	3
Quintana Roo	2	0	0	0
San Luis Potosí	1	3	0	1
Sinaloa	28	4	25	7
Sonora	3	3	5	2
Tabasco	1	0	1	0
Tamaulipas	0	0	2	1
Tlaxcala	1	0	0	0
Veracruz	1	1	1	2
Yucatán	0	0	0	1
Zacatecas	7	10	19	8
CUCS	1,660	1,627	1,767	1,734
Aguascalientes	1	1	0	1
Baja California	5	9	8	12
Baja California Sur	17	7	12	11
Campeche	1	0	0	0
Chiapas	2	1	0	1
Chihuahua	0	1	2	0
Ciudad de México	2	1	3	0
Coahuila	1	0	0	0
Colima	10	3	6	3
Durango	2	1	0	0
Estado de México	0	0	7	2
Guanajuato	2	12	5	22
Guerrero	0	5	2	6
Jalisco	1,517	1,517	1,651	1,620
Acatic	0	0	2	0
Acatlán de Juárez	4	4	5	2
Ahualulco de Mercado	4	6	4	1
Amacueca	1	1	1	0
Amatitán	1	0	1	0
Ameca	14	8	9	7

Alumnos

Admitidos a pregrado según su lugar de residencia, por entidad universitaria, calendarios 2017B al 2019A

Cuadro 1.1.121

Entidad universitaria / Residencia	Calendario			
	2017B	2018A	2018B	2019A
Arandas	2	2	1	2
Atengo	1	0	0	0
Atotonilco El Alto	6	5	6	5
Autlán de Navarro	6	5	14	6
Ayotlán	1	2	1	1
Ayutla	2	1	2	0
Casimiro Castillo	3	0	1	3
Chapala	6	8	19	3
Chiquilistlán	0	0	1	1
Cihuatlán	2	1	2	1
Cocula	2	2	6	4
Colotlán	7	2	10	3
Concepción de Buenos Aires	2	1	3	2
Cuautlán de García Barragán	1	0	1	0
Cuquío	3	2	2	6
Degollado	1	3	1	5
El Arenal	5	2	0	4
El Grullo	1	0	5	2
El Limón	0	0	2	1
El Salto	31	27	18	31
Etzatlán	3	2	7	5
Gómez Farías	0	2	0	0
Guachinango	2	2	0	0
Guadalajara	618	630	610	662
Hostotipaquillo	0	0	0	1
Huejúcar	1	0	0	0
Huejuquilla El Alto	0	1	1	0
Ixtlahuacán de los Membrillos	4	4	4	4
Ixtlahuacán del Río	5	2	7	8
Jalostotitlán	3	1	1	1
Jamay	1	0	1	1
Jesús María	0	2	0	2

Alumnos

Admitidos a pregrado según su lugar de residencia, por entidad universitaria, calendarios 2017B al 2019A

Cuadro 1.1.121

Entidad universitaria / Residencia	Calendario			
	2017B	2018A	2018B	2019A
Jocotepec	5	6	4	9
Juanacatlán	5	4	5	5
Juchitlán	1	0	2	1
La Barca	4	4	17	8
La Huerta	1	0	1	1
La Manzanilla de la Paz	1	1	1	1
Lagos de Moreno	3	3	10	4
Magdalena	1	1	1	4
Mascota	2	3	2	0
Mazamitla	0	0	1	2
Mexicacán	1	0	1	0
Mezquitic	0	1	0	0
Mixtlán	0	1	0	0
Ocotlán	10	7	10	4
Poncitlán	4	1	1	3
Puerto Vallarta	2	1	6	3
Quitupan	0	0	1	0
San Cristóbal de la Barranca	0	1	1	0
San Juan de los Lagos	1	0	0	5
San Juanito de Escobedo	0	0	2	0
San Julián	1	1	0	1
San Marcos	1	1	3	1
San Martín Hidalgo	9	4	12	5
San Miguel El Alto	2	1	0	0
San Pedro Tlaquepaque	116	165	162	147
Sayula	5	2	3	3
Tala	14	11	13	13
Talpa de Allende	0	2	1	0
Tamazula de Gordiano	1	0	3	0
Tapalpa	2	1	0	0
Tecalitlán	0	1	0	1
Techaluta de Montenegro	1	1	1	1

Alumnos

Admitidos a pregrado según su lugar de residencia, por entidad universitaria, calendarios 2017B al 2019A

Cuadro 1.1.121

Entidad universitaria / Residencia	Calendario			
	2017B	2018A	2018B	2019A
Tecolotlán	5	5	3	3
Tepatitlán de Morelos	7	3	7	5
Tequila	6	3	9	6
Teuchitlán	4	5	2	3
Tizapán El Alto	2	2	2	0
Tlajomulco de Zúñiga	61	65	73	86
Tomatlán	1	0	2	0
Tonalá	107	96	110	107
Tonila	1	0	0	0
Tototlán	0	0	0	2
Tuxcueca	0	0	4	0
Tuxpan	1	1	1	5
Unión de San Antonio	0	0	1	0
Unión de Tula	3	1	3	4
Valle de Juárez	0	0	2	0
Villa Corona	2	1	2	1
Villa Guerrero	1	0	0	1
Villa Hidalgo	1	0	0	0
Villa Purificación	0	0	1	0
Yahualica de González Gallo	3	0	1	4
Zacoalco de Torres	8	7	8	7
Zapopan	358	370	395	381
Zapotlán del Rey	0	1	2	0
Zapotlán El Grande	9	4	6	4
Zapotlanejo	1	1	5	5
Michoacán	36	30	30	18
Morelos	0	1	1	2
Nayarit	20	13	12	9
Oaxaca	1	1	0	3
Puebla	0	2	0	0
Querétaro	0	2	2	3
Quintana Roo	0	0	2	1

Alumnos

Admitidos a pregrado según su lugar de residencia, por entidad universitaria, calendarios 2017B al 2019A

Cuadro 1.1.121

Entidad universitaria / Residencia	Calendario			
	2017B	2018A	2018B	2019A
San Luis Potosí	0	1	1	0
Sinaloa	12	8	9	5
Sonora	25	3	4	3
Tabasco	0	0	1	0
Tamaulipas	0	0	2	2
Tlaxcala	0	2	1	1
Yucatán	0	0	1	0
Zacatecas	6	5	5	9
Sin registro	0	1	0	0
CUCSH	1,437	1,348	1,558	1,470
Aguascalientes	3	1	3	0
Baja California	3	4	3	5
Baja California Sur	5	0	11	6
Chiapas	0	2	1	1
Chihuahua	3	1	1	0
Ciudad de México	5	18	5	11
Coahuila	3	3	1	1
Colima	3	3	6	1
Durango	2	1	0	0
Estado de México	16	3	2	16
Guanajuato	8	7	11	7
Guerrero	2	2	2	5
Hidalgo	1	9	0	4
Jalisco	1,305	1,266	1,435	1,375
Acatic	3	0	1	0
Acatlán de Juárez	4	1	3	2
Ahualulco de Mercado	3	0	4	1
Amacueca	1	0	1	0
Amatitán	0	0	2	1
Ameca	3	4	4	2
Arandas	4	6	5	3
Atemajac de Brizuela	0	1	2	0

Alumnos

Admitidos a pregrado según su lugar de residencia, por entidad universitaria, calendarios 2017B al 2019A

Cuadro 1.1.121

Entidad universitaria / Residencia	Calendario			
	2017B	2018A	2018B	2019A
Atenguillo	1	0	0	0
Atotonilco El Alto	3	3	0	1
Autlán de Navarro	2	2	3	1
Ayotlán	0	0	0	1
Casimiro Castillo	0	0	0	1
Chapala	11	5	5	3
Chimaltitán	0	0	1	0
Chiquilistlán	0	0	1	0
Cihuatlán	0	2	1	0
Cocula	1	2	1	2
Colotlán	3	1	0	0
Concepción de Buenos Aires	0	2	3	4
Cuquío	1	1	1	1
Degollado	1	1	2	1
El Arenal	0	0	2	1
El Grullo	1	0	0	0
El Salto	15	22	15	17
Etzatlán	2	1	0	3
Guachinango	1	0	0	1
Guadalajara	465	514	524	518
Huejúcar	0	0	1	0
Huejuquilla El Alto	0	1	0	1
Ixtlahuacán de los Membrillos	3	3	2	4
Ixtlahuacán del Río	7	2	2	1
Jalostotitlán	2	0	0	1
Jamay	0	0	0	2
Jesús María	0	1	1	1
Jocotepec	6	0	5	5
Juanacatlán	1	2	1	4
La Barca	1	0	3	1
La Manzanilla de la Paz	0	0	1	0
Lagos de Moreno	0	2	2	0

Alumnos

Admitidos a pregrado según su lugar de residencia, por entidad universitaria, calendarios 2017B al 2019A

Cuadro 1.1.121

Entidad universitaria / Residencia	Calendario			
	2017B	2018A	2018B	2019A
Magdalena	1	0	2	1
Mascota	3	2	2	1
Mazamitla	1	0	1	1
Mixtlán	1	0	0	1
Ocotlán	3	1	1	1
Puerto Vallarta	5	0	10	3
San Gabriel	1	0	0	0
San Juan de los Lagos	1	0	2	0
San Juanito de Escobedo	0	0	0	2
San Martín de Bolaños	0	1	0	0
San Martín Hidalgo	2	2	7	1
San Miguel El Alto	1	1	1	1
San Pedro Tlaquepaque	131	129	145	144
Santa María de los Ángeles	1	0	0	0
Sayula	0	3	2	0
Tala	4	6	8	6
Talpa de Allende	1	1	4	0
Tamazula de Gordiano	0	0	0	1
Tecolotlán	1	1	1	0
Tenamaxtlán	0	0	2	0
Tepatitlán de Morelos	3	6	8	7
Tequila	1	2	3	3
Teuchitlán	1	1	1	0
Tizapán El Alto	2	0	2	0
Tlajomulco de Zúñiga	59	81	92	82
Tomatlán	0	0	1	1
Tonalá	90	59	82	86
Totatiche	1	0	1	1
Tototlán	1	1	1	1
Tuxpan	1	0	0	1
Unión de Tula	1	0	0	2
Valle de Juárez	0	1	0	0

Alumnos

Admitidos a pregrado según su lugar de residencia, por entidad universitaria, calendarios 2017B al 2019A

Cuadro 1.1.121

Entidad universitaria / Residencia	Calendario			
	2017B	2018A	2018B	2019A
Villa Corona	2	1	1	0
Villa Guerrero	1	0	1	1
Villa Hidalgo	1	0	0	0
Yahualica de González Gallo	2	0	2	0
Zacoalco de Torres	2	4	3	1
Zapopan	429	381	442	439
Zapotiltic	0	0	1	0
Zapotlán El Grande	2	3	3	0
Zapotlanejo	4	0	4	3
Michoacán	23	9	24	14
Morelos	1	0	1	0
Nayarit	9	10	16	9
Nuevo León	1	0	0	0
Oaxaca	1	2	2	2
Puebla	14	0	0	0
Querétaro	1	1	19	0
Quintana Roo	0	0	2	0
San Luis Potosí	1	0	2	3
Sinaloa	12	3	4	3
Sonora	2	0	2	1
Tabasco	0	0	0	1
Tamaulipas	0	1	0	1
Veracruz	2	0	1	0
Zacatecas	10	2	4	4
Sin registro	1	0	0	0
CU regionales	6,883	5,114	7,199	5,410
Aguascalientes	1	0	1	2
Baja California	2	1	1	1
Baja California Sur	17	7	14	6
Campeche	0	0	1	0
Chiapas	4	0	0	1
Chihuahua	2	0	0	0

Alumnos

Admitidos a pregrado según su lugar de residencia, por entidad universitaria, calendarios 2017B al 2019A

Cuadro 1.1.121

Entidad universitaria / Residencia	Calendario			
	2017B	2018A	2018B	2019A
Ciudad de México	7	39	25	1
Coahuila	2	0	3	1
Colima	43	20	31	16
Durango	2	1	0	0
Estado de México	9	25	16	5
Guanajuato	21	18	31	19
Guerrero	3	2	10	3
Hidalgo	3	0	4	1
Jalisco	6,226	4,715	6,466	5,054
Acatic	31	21	32	23
Acatlán de Juárez	24	23	33	19
Ahualulco de Mercado	37	45	47	33
Amacueca	8	5	18	9
Amatitán	24	11	22	12
Ameca	179	130	135	112
Arandas	115	95	104	78
Atemajac de Brizuela	4	6	7	3
Atengo	11	6	14	17
Atenguillo	11	5	12	3
Atotonilco El Alto	147	94	151	85
Atoyac	10	9	10	15
Autlán de Navarro	245	210	294	245
Ayotlán	51	31	42	41
Ayutla	46	10	27	11
Bolaños	18	8	33	3
Cabo Corrientes	18	7	22	3
Cañadas de Obregón	8	4	3	2
Casimiro Castillo	87	53	76	54
Chapala	35	17	24	26
Chimaltitán	7	2	7	2
Chiquilistlán	8	6	12	8
Cihuatlán	32	27	42	39

Alumnos

Admitidos a pregrado según su lugar de residencia, por entidad universitaria, calendarios 2017B al 2019A

Cuadro 1.1.121

Entidad universitaria / Residencia	Calendario			
	2017B	2018A	2018B	2019A
Cocula	59	42	52	33
Colotlán	93	54	125	64
Concepción de Buenos Aires	10	5	7	4
Cuautitlán de García Barragán	28	18	43	21
Cuautla	6	3	6	3
Cuquío	1	7	6	6
Degollado	12	3	20	14
Ejutla	9	2	4	3
El Arenal	43	23	33	21
El Grullo	94	51	74	38
El Limón	21	10	26	12
El Salto	92	87	100	90
Encarnación de Díaz	14	4	17	5
Etzatlán	37	24	42	18
Gómez Farías	23	25	22	19
Guachinango	5	3	15	3
Guadalajara	297	390	297	402
Hostotipaquillo	6	3	11	1
Huejúcar	31	6	25	7
Huejuquilla El Alto	23	4	45	6
Ixtlahuacán de los Membrillos	20	16	17	16
Ixtlahuacán del Río	2	2	8	1
Jalostotitlán	35	28	56	31
Jamay	51	33	53	42
Jesús María	11	6	8	15
Jilotlán de los Dolores	3	2	5	0
Jocotepec	21	11	14	14
Juanacatlán	14	16	13	10
Juchitlán	16	6	11	6
La Barca	130	110	135	112
La Huerta	49	23	77	32
La Manzanilla de la Paz	8	3	2	1

Alumnos

Admitidos a pregrado según su lugar de residencia, por entidad universitaria, calendarios 2017B al 2019A

Cuadro 1.1.121

Entidad universitaria / Residencia	Calendario			
	2017B	2018A	2018B	2019A
Lagos de Moreno	244	127	278	178
Magdalena	36	17	24	12
Mascota	32	11	30	18
Mazamitla	18	8	17	12
Mexxicacán	4	3	3	1
Mezquitic	38	2	49	2
Mixtlán	6	4	4	2
Ocotlán	186	160	211	178
Ojuelos de Jalisco	2	4	3	1
Pihuamo	7	2	3	3
Poncitlán	50	49	72	30
Puerto Vallarta	591	464	634	564
Quitupan	3	4	4	4
San Cristóbal de la Barranca	0	0	0	1
San Diego de Alejandría	4	1	7	0
San Gabriel	36	20	33	37
San Juan de los Lagos	108	85	95	80
San Juanito de Escobedo	18	15	20	10
San Julián	17	10	18	10
San Marcos	20	8	6	7
San Martín de Bolaños	7	6	14	5
San Martín Hidalgo	75	44	59	55
San Miguel El Alto	47	29	51	27
San Pedro Tlaquepaque	153	161	183	182
San Sebastián del Oeste	15	2	6	5
Santa María de los Ángeles	14	2	23	7
Santa María del Oro	1	0	0	0
Sayula	44	55	37	51
Tala	92	79	94	72
Talpa de Allende	28	18	36	21
Tamazula de Gordiano	51	27	31	26
Tapalpa	15	19	17	21

Alumnos

Admitidos a pregrado según su lugar de residencia, por entidad universitaria, calendarios 2017B al 2019A

Cuadro 1.1.121

Entidad universitaria / Residencia	Calendario			
	2017B	2018A	2018B	2019A
Tecalitlán	26	17	21	26
Techaluta de Montenegro	3	6	0	0
Tecolotlán	50	22	53	40
Tenamaxtlán	20	5	19	15
Teocaltiche	5	4	12	8
Teocuitatlán de Corona	14	19	17	24
Tepatitlán de Morelos	217	158	224	166
Tequila	55	33	56	28
Teuchitlán	20	18	25	14
Tizapán El Alto	10	4	12	7
Tlajomulco de Zúñiga	52	50	65	69
Tolimán	32	6	27	13
Tomatlán	91	24	103	26
Tonalá	360	308	321	315
Tonaya	23	8	14	9
Tonila	5	2	5	3
Totatiche	12	2	22	0
Tototlán	36	18	48	39
Tuxcacuesco	10	2	14	10
Tuxcueca	3	3	7	7
Tuxpan	59	48	30	47
Unión de San Antonio	22	11	22	11
Unión de Tula	36	23	43	15
Valle de Guadalupe	9	4	11	4
Valle de Juárez	1	3	2	1
Villa Corona	19	23	22	16
Villa Guerrero	14	7	29	4
Villa Hidalgo	1	1	3	1
Villa Purificación	26	15	21	15
Yahualica de González Gallo	16	14	27	15
Zacoalco de Torres	22	31	16	28
Zapopan	146	166	138	206

Alumnos

Admitidos a pregrado según su lugar de residencia, por entidad universitaria, calendarios 2017B al 2019A

Cuadro 1.1.121

Entidad universitaria / Residencia	Calendario			
	2017B	2018A	2018B	2019A
Zapotiltic	36	37	51	42
Zapotitlán de Vadillo	4	7	15	4
Zapotlán del Rey	20	10	22	12
Zapotlán El Grande	297	274	289	268
Zapotlanejo	72	51	62	31
Michoacán	146	100	143	87
Morelos	1	0	3	5
Nayarit	221	119	236	152
Nuevo León	0	0	1	0
Oaxaca	0	0	3	2
Puebla	2	0	1	0
Querétaro	0	2	4	2
Quintana Roo	5	2	2	2
San Luis Potosí	0	3	6	0
Sinaloa	11	3	8	5
Sonora	10	1	4	4
Tabasco	0	1	4	1
Tamaulipas	3	1	1	0
Tlaxcala	2	1	0	0
Veracruz	5	2	1	1
Yucatán	0	1	0	0
Zacatecas	134	50	177	39
Estados Unidos de América	1	0	0	0
Sin registro	0	0	2	0
CUALTOS	572	396	573	406
Baja California	0	0	1	1
Baja California Sur	0	1	2	1
Colima	2	1	0	1
Estado de México	0	0	1	0
Guanajuato	4	3	3	2
Jalisco	557	382	560	398
Acatic	29	15	26	18

Alumnos

Admitidos a pregrado según su lugar de residencia, por entidad universitaria, calendarios 2017B al 2019A

Cuadro 1.1.121

Entidad universitaria / Residencia	Calendario			
	2017B	2018A	2018B	2019A
Ahualulco de Mercado	1	1	0	2
Amatitán	0	0	1	0
Ameca	0	1	1	0
Arandas	90	68	79	52
Atotonilco El Alto	18	9	27	11
Autlán de Navarro	1	1	0	0
Ayotlán	2	3	4	2
Cañadas de Obregón	8	4	3	2
Casimiro Castillo	0	1	0	0
Chapala	0	0	1	1
Cihuatlán	0	0	3	1
Cocula	1	0	0	0
Cuquío	1	6	5	6
Degollado	1	0	1	1
El Arenal	1	0	0	0
El Grullo	3	0	0	1
El Salto	0	1	0	1
Encarnación de Díaz	3	0	0	0
Etzatlán	0	0	0	1
Guadalajara	1	7	3	5
Ixtlahuacán de los Membrillos	1	0	0	0
Ixtlahuacán del Río	1	0	4	1
Jalostotitlán	28	16	26	21
Jamay	0	0	1	0
Jesús María	7	6	4	8
Jocotepec	0	0	2	0
Juanacatlán	1	0	0	0
Juchitlán	0	0	1	0
La Barca	7	6	8	8
La Huerta	1	0	0	0
Lagos de Moreno	9	7	7	12
Magdalena	0	1	0	0

Alumnos

Admitidos a pregrado según su lugar de residencia, por entidad universitaria, calendarios 2017B al 2019A

Cuadro 1.1.121

Entidad universitaria / Residencia	Calendario			
	2017B	2018A	2018B	2019A
Mexxicacán	4	3	3	1
Ocotlán	13	5	12	10
Ojuelos de Jalisco	1	0	1	0
Poncitlán	3	0	2	1
Puerto Vallarta	1	0	0	0
San Diego de Alejandría	1	0	0	0
San Juan de los Lagos	13	6	18	14
San Juanito de Escobedo	0	0	0	1
San Julián	12	8	14	9
San Marcos	1	0	0	0
San Martín de Bolaños	0	0	0	1
San Martín Hidalgo	0	0	1	0
San Miguel El Alto	31	17	24	16
San Pedro Tlaquepaque	1	3	1	1
Sayula	2	1	1	0
Tala	0	0	1	3
Talpa de Allende	0	1	0	0
Tenamaxtlán	0	0	1	0
Teocaltiche	3	1	4	3
Tepatitlán de Morelos	191	126	203	147
Tequila	0	1	0	0
Teuchitlán	0	0	1	0
Tlajomulco de Zúñiga	1	0	2	0
Tonalá	0	3	0	1
Tonaya	0	1	0	0
Tototlán	4	2	6	2
Unión de San Antonio	1	0	1	1
Unión de Tula	0	1	0	1
Valle de Guadalupe	7	4	9	4
Villa Corona	0	1	0	0
Villa Hidalgo	0	0	0	1
Yahualica de González Gallo	14	10	20	11

Alumnos

Admitidos a pregrado según su lugar de residencia, por entidad universitaria, calendarios 2017B al 2019A

Cuadro 1.1.121

Entidad universitaria / Residencia	Calendario			
	2017B	2018A	2018B	2019A
Zapopan	4	4	0	4
Zapotiltic	0	0	0	1
Zapotlán del Rey	0	0	2	0
Zapotlán El Grande	0	1	0	1
Zapotlanejo	34	30	26	10
Michoacán	7	5	2	3
Nayarit	0	1	1	0
San Luis Potosí	0	1	0	0
Zacatecas	1	2	3	0
Estados Unidos de América	1	0	0	0
CUCIÉNEGA	850	658	902	697
Baja California Sur	0	2	1	4
Estado de México	0	1	0	2
Guanajuato	0	4	3	2
Jalisco	743	584	789	622
Acatic	1	4	5	5
Acatlán de Juárez	0	1	0	0
Ahualulco de Mercado	0	0	0	1
Amatitán	0	0	0	1
Ameca	1	0	1	1
Arandas	15	22	16	19
Atotonilco El Alto	123	81	120	71
Atoyac	1	1	0	0
Autlán de Navarro	1	0	0	5
Ayotlán	42	23	35	36
Casimiro Castillo	4	0	2	4
Chapala	24	12	15	13
Cihuatlán	0	1	0	0
Cocula	0	0	0	1
Colotlán	1	0	0	0
Cuautitlán de García Barragán	1	0	1	0
Degollado	9	2	14	12

Alumnos

Admitidos a pregrado según su lugar de residencia, por entidad universitaria, calendarios 2017B al 2019A

Cuadro 1.1.121

Entidad universitaria / Residencia	Calendario			
	2017B	2018A	2018B	2019A
El Grullo	0	1	0	0
El Salto	2	6	2	3
Encarnación de Díaz	0	0	0	1
Etzatlán	2	0	1	0
Gómez Farías	0	1	0	0
Guadalajara	7	11	7	7
Ixtlahuacán de los Membrillos	13	9	13	7
Jamay	49	32	50	40
Jesús María	2	0	0	5
Jocotepec	4	2	3	8
Juanacatlán	3	4	3	3
Juchitlán	0	0	1	0
La Barca	115	97	119	93
La Huerta	0	0	1	0
Lagos de Moreno	0	0	2	0
Magdalena	1	0	1	1
Mazamitla	2	1	2	0
Ocotlán	167	149	192	163
Pihuamo	0	0	0	1
Poncitlán	46	47	65	25
Puerto Vallarta	0	0	1	0
San Cristóbal de la Barranca	0	0	0	1
San Gabriel	0	1	0	0
San Juan de los Lagos	0	0	0	1
San Julián	3	0	0	0
San Miguel El Alto	2	3	1	0
San Pedro Tlaquepaque	2	5	3	6
Sayula	0	1	0	0
Tala	1	0	1	2
Tecolotlán	0	0	3	1
Teocuitatlán de Corona	0	0	0	1
Tepatitlán de Morelos	8	11	9	5

Alumnos

Admitidos a pregrado según su lugar de residencia, por entidad universitaria, calendarios 2017B al 2019A

Cuadro 1.1.121

Entidad universitaria / Residencia	Calendario			
	2017B	2018A	2018B	2019A
Tequila	1	0	1	0
Teuchitlán	0	2	0	0
Tizapán El Alto	1	0	2	2
Tlajomulco de Zúñiga	4	6	6	6
Tomatlán	0	0	1	1
Tonalá	3	3	2	2
Tototlán	32	14	41	37
Tuxcueca	2	2	4	2
Tuxpan	0	0	3	0
Yahualica de González Gallo	2	4	3	2
Zacoalco de Torres	1	2	0	0
Zapopan	4	3	4	7
Zapotlán del Rey	18	10	20	10
Zapotlán El Grande	1	1	2	1
Zapotlanejo	22	9	11	9
Michoacán	105	66	108	65
Morelos	0	0	0	2
Nayarit	0	0	1	0
Tamaulipas	1	0	0	0
Tlaxcala	1	0	0	0
Veracruz	0	1	0	0
CUCOSTA	1,093	716	1,125	876
Baja California Sur	1	1	2	0
Ciudad de México	0	1	1	0
Colima	1	0	2	2
Estado de México	2	0	0	1
Guanajuato	2	1	2	1
Guerrero	1	1	2	1
Jalisco	868	597	879	718
Acatlán de Juárez	1	0	1	0
Ahualulco de Mercado	0	0	1	1
Ameca	3	1	2	2

Alumnos

Admitidos a pregrado según su lugar de residencia, por entidad universitaria, calendarios 2017B al 2019A

Cuadro 1.1.121

Entidad universitaria / Residencia	Calendario			
	2017B	2018A	2018B	2019A
Arandas	2	1	4	1
Atengo	0	1	0	1
Atenguillo	5	1	0	0
Atotonilco El Alto	0	2	0	1
Autlán de Navarro	2	1	5	9
Ayotlán	4	5	0	0
Ayutla	0	0	0	1
Cabo Corrientes	17	6	22	3
Casimiro Castillo	5	0	4	3
Chapala	0	1	0	2
Cihuatlán	4	5	2	1
Cocula	0	1	1	0
Colotlán	1	0	0	0
Concepción de Buenos Aires	1	0	0	0
Cuautitlán de García Barragán	0	0	2	1
Degollado	1	0	3	1
El Grullo	2	0	0	2
El Salto	2	1	0	2
Etzatlán	0	0	0	1
Gómez Farías	0	1	0	1
Guachinango	0	1	2	0
Guadalajara	11	15	9	13
Ixtlahuacán de los Membrillos	1	1	1	0
Jalostotitlán	0	1	0	0
Jamay	0	0	1	1
Jesús María	1	0	0	0
Jocotepec	2	0	1	1
Juanacatlán	0	1	0	0
Juchitlán	0	0	1	1
La Barca	0	2	0	4
La Huerta	14	7	8	5
Lagos de Moreno	5	2	1	8

Alumnos

Admitidos a pregrado según su lugar de residencia, por entidad universitaria, calendarios 2017B al 2019A

Cuadro 1.1.121

Entidad universitaria / Residencia	Calendario			
	2017B	2018A	2018B	2019A
Magdalena	4	2	2	1
Mascota	26	6	20	12
Mixtlán	1	0	1	0
Ocotlán	1	0	3	1
Poncitlán	0	1	2	1
Puerto Vallarta	589	461	631	561
San Juan de los Lagos	1	0	0	2
San Juanito de Escobedo	0	0	2	1
San Marcos	0	0	1	1
San Martín Hidalgo	1	1	0	0
San Miguel El Alto	2	0	0	0
San Pedro Tlaquepaque	4	3	7	3
San Sebastián del Oeste	15	2	6	4
Sayula	1	0	1	0
Tala	0	0	1	0
Talpa de Allende	25	9	22	14
Tamazula de Gordiano	1	1	0	0
Tapalpa	1	1	0	0
Tecolotlán	0	1	1	1
Tenamaxtlán	0	0	0	1
Teocuitatlán de Corona	0	2	0	0
Tepatitlán de Morelos	4	3	3	4
Tequila	1	1	0	0
Teuchitlán	0	1	0	0
Tlajomulco de Zúñiga	1	2	3	6
Tomatlán	79	20	85	22
Tonalá	3	3	0	4
Tuxcacuesco	1	0	0	0
Unión de Tula	1	0	4	0
Villa Corona	0	0	1	0
Villa Purificación	2	4	0	2
Zacoalco de Torres	1	0	0	0

Alumnos

Admitidos a pregrado según su lugar de residencia, por entidad universitaria, calendarios 2017B al 2019A

Cuadro 1.1.121

Entidad universitaria / Residencia	Calendario			
	2017B	2018A	2018B	2019A
Zapopan	14	15	9	11
Zapotiltic	1	0	0	0
Zapotlán El Grande	3	1	1	0
Zapotlanejo	1	0	2	0
Michoacán	4	2	8	4
Morelos	0	0	1	0
Nayarit	203	112	223	145
Oaxaca	0	0	1	1
Puebla	1	0	0	0
Quintana Roo	2	0	0	0
Sinaloa	3	0	0	2
Sonora	1	0	1	1
Tamaulipas	1	0	1	0
Tlaxcala	1	0	0	0
Veracruz	1	1	1	0
Zacatecas	1	0	0	0
Sin registro	0	0	1	0
CUCOSTASUR	733	469	831	549
Aguascalientes	0	0	0	1
Baja California Sur	2	0	0	1
Chiapas	1	0	0	0
Chihuahua	1	0	0	0
Ciudad de México	0	0	1	0
Colima	5	3	4	0
Durango	1	0	0	0
Estado de México	0	1	3	0
Guanajuato	3	2	8	1
Guerrero	0	0	1	0
Hidalgo	1	0	1	1
Jalisco	715	456	790	541
Acatic	0	0	1	0
Acatlán de Juárez	0	1	1	0

Alumnos

Admitidos a pregrado según su lugar de residencia, por entidad universitaria, calendarios 2017B al 2019A

Cuadro 1.1.121

Entidad universitaria / Residencia	Calendario			
	2017B	2018A	2018B	2019A
Ahualulco de Mercado	0	1	0	1
Ameca	3	1	9	2
Arandas	0	0	0	1
Atengo	8	3	13	12
Atenguillo	1	1	4	0
Atotonilco El Alto	0	0	0	2
Autlán de Navarro	218	185	249	214
Ayutla	42	8	25	8
Cabo Corrientes	1	0	0	0
Casimiro Castillo	56	40	48	33
Chapala	0	0	3	1
Chiquilistlán	6	5	6	3
Cihuatlán	16	13	21	27
Cocula	3	1	3	3
Cuautitlán de García Barragán	25	12	31	19
Cuautla	5	3	5	3
Ejutla	8	1	3	3
El Grullo	72	39	67	28
El Limón	16	8	18	6
El Salto	0	1	1	0
Gómez Farías	1	3	0	0
Guadalajara	8	12	18	16
Ixtlahuacán de los Membrillos	1	0	0	0
Jamay	1	0	1	0
Jesús María	0	0	2	0
Jocotepec	2	2	4	0
Juanacatlán	1	0	0	0
Juchitlán	15	6	7	4
La Barca	3	0	2	1
La Huerta	30	12	58	23
Lagos de Moreno	0	2	2	1
Mazamitla	0	0	1	2

Alumnos				
Admitidos a pregrado según su lugar de residencia, por entidad universitaria, calendarios 2017B al 2019A				
Entidad universitaria / Residencia	Calendario			
	2017B	2018A	2018B	2019A
Mixtlán	0	1	0	0
Ocotlán	1	1	3	0
Poncitlán	0	1	3	0
Puerto Vallarta	0	0	0	1
San Gabriel	15	9	12	20
San Juan de los Lagos	0	0	1	0
San Martín Hidalgo	3	2	0	0
San Miguel El Alto	0	0	0	1
San Pedro Tlaquepaque	0	4	2	3
Sayula	1	0	1	6
Talpa de Allende	2	3	2	2
Tapalpa	0	1	3	1
Techaluta de Montenegro	1	1	0	0
Tecolotlán	28	8	36	22
Tenamaxtlán	12	4	12	9
Teocuitatlán de Corona	2	0	1	5
Tepatitlán de Morelos	3	3	0	0
Tequila	0	1	1	0
Tlajomulco de Zúñiga	2	1	1	1
Tolimán	11	3	14	6
Tomatlán	11	3	13	3
Tonalá	2	2	1	0
Tonaya	14	5	5	5
Tuxcacuesco	4	1	11	7
Tuxpan	0	2	1	1
Unión de Tula	27	12	28	11
Valle de Juárez	1	0	0	0
Villa Corona	0	1	0	0
Villa Hidalgo	0	1	0	0
Villa Purificación	20	11	19	12
Yahualica de González Gallo	0	0	1	0
Zacoalco de Torres	0	0	2	0

Cuadro 1.1.121

Alumnos

Admitidos a pregrado según su lugar de residencia, por entidad universitaria, calendarios 2017B al 2019A

Cuadro 1.1.121

Entidad universitaria / Residencia	Calendario			
	2017B	2018A	2018B	2019A
Zapopan	9	12	6	8
Zapotiltic	0	1	2	0
Zapotitlán de Vadillo	1	1	2	0
Zapotlán El Grande	2	1	4	4
Zapotlanejo	1	0	0	0
Michoacán	2	4	4	0
Morelos	0	0	1	0
Nayarit	1	0	1	0
Nuevo León	0	0	1	0
Oaxaca	0	0	0	1
Puebla	0	0	1	0
Querétaro	0	1	1	0
San Luis Potosí	0	1	4	0
Sinaloa	1	1	4	1
Sonora	0	0	1	0
Tabasco	0	0	1	0
Zacatecas	0	0	3	2
Sin registro	0	0	1	0
CULAGOS	440	271	503	314
Aguascalientes	0	0	0	1
Baja California	0	1	0	0
Baja California Sur	3	1	2	0
Chiapas	1	0	0	0
Ciudad de México	0	0	0	1
Coahuila	0	0	1	0
Colima	1	0	0	0
Durango	0	1	0	0
Estado de México	1	1	0	1
Guanajuato	7	4	9	10
Jalisco	418	260	485	296
Acatic	1	1	0	0
Arandas	7	1	5	3

Alumnos				
Admitidos a pregrado según su lugar de residencia, por entidad universitaria, calendarios 2017B al 2019A				
Entidad universitaria / Residencia	Calendario			
	2017B	2018A	2018B	2019A
Atengo	0	0	0	2
Atotonilco El Alto	3	2	3	0
Autlán de Navarro	1	0	0	0
Ayotlán	3	0	2	0
Casimiro Castillo	2	0	0	1
Chapala	2	0	0	0
Cocula	0	1	0	0
Cuquío	0	1	0	0
Degollado	0	1	2	0
Encarnación de Díaz	11	4	17	4
Guadalajara	5	1	3	10
Jalostotitlán	7	9	30	7
Jesús María	0	0	1	1
Juanacatlán	0	2	0	0
La Barca	2	0	3	0
La Huerta	0	0	1	0
Lagos de Moreno	230	113	259	154
Ocotlán	1	0	0	1
Ojuelos de Jalisco	1	4	2	1
Pihuamo	0	0	1	0
Poncitlán	1	0	0	0
San Diego de Alejandría	3	0	7	0
San Juan de los Lagos	93	79	76	62
San Julián	1	2	4	1
San Martín de Bolaños	0	0	1	0
San Miguel El Alto	9	9	24	10
San Pedro Tlaquepaque	0	0	1	2
Sayula	0	1	1	0
Tamazula de Gordiano	0	1	0	0
Teocaltiche	2	3	7	5
Teocuitatlán de Corona	0	1	0	0
Tepatitlán de Morelos	7	9	6	9

Alumnos

Admitidos a pregrado según su lugar de residencia, por entidad universitaria, calendarios 2017B al 2019A

Cuadro 1.1.121

Entidad universitaria / Residencia	Calendario			
	2017B	2018A	2018B	2019A
Tizapán El Alto	1	0	0	0
Tlajomulco de Zúñiga	0	1	0	3
Tonalá	0	0	0	2
Tototlán	0	0	1	0
Unión de San Antonio	21	11	20	10
Valle de Guadalupe	0	0	2	0
Villa Hidalgo	1	0	3	0
Yahualica de González Gallo	0	0	2	0
Zapopan	3	3	1	6
Zapotlán del Rey	0	0	0	1
Zapotlán El Grande	0	0	0	1
Michoacán	3	1	2	3
Nayarit	3	0	0	1
San Luis Potosí	0	0	2	0
Sinaloa	0	0	1	0
Tabasco	0	0	0	1
Tlaxcala	0	1	0	0
Zacatecas	3	1	1	0
CUNORTE	448	159	579	259
Baja California Sur	2	0	0	0
Jalisco	313	114	407	222
Ahuatlulco de Mercado	0	1	0	1
Amatitán	0	0	0	3
Ameca	1	0	0	1
Autlán de Navarro	1	0	1	0
Bolaños	18	8	33	3
Casimiro Castillo	0	3	3	0
Chapala	2	1	0	0
Chimaltitán	7	2	7	2
Cocula	1	0	0	0
Colotlán	91	54	123	64
Cuautitlán de García Barragán	1	2	5	1

Alumnos

Admitidos a pregrado según su lugar de residencia, por entidad universitaria, calendarios 2017B al 2019A

Cuadro 1.1.121

Entidad universitaria / Residencia	Calendario			
	2017B	2018A	2018B	2019A
El Arenal	3	0	0	0
El Salto	0	0	1	7
Etzatlán	1	0	1	0
Guadalajara	19	8	10	45
Huejúcar	31	6	25	7
Huejuquilla El Alto	23	4	45	6
Ixtlahuacán del Río	0	0	2	0
Jalostotitlán	0	1	0	0
Jocotepec	2	0	0	0
La Barca	1	0	0	0
Lagos de Moreno	0	0	2	0
Magdalena	3	0	0	1
Mezquitic	38	2	48	2
Ocotlán	0	0	1	0
Poncitlán	0	0	0	1
San Juanito de Escobedo	2	0	1	0
San Martín de Bolaños	7	6	13	4
San Martín Hidalgo	1	0	0	0
San Pedro Tlaquepaque	2	1	3	11
Santa María de los Ángeles	14	2	23	7
Sayula	0	1	0	1
Tala	0	1	0	0
Tenamaxtlán	0	0	0	1
Tequila	0	0	0	3
Tizapán El Alto	0	0	0	1
Tlajomulco de Zúñiga	1	0	0	6
Tonalá	3	0	2	18
Totatiche	12	2	22	0
Tuxpan	1	0	0	0
Unión de Tula	0	1	0	0
Villa Corona	1	0	0	0
Villa Guerrero	14	6	29	3

Alumnos

Admitidos a pregrado según su lugar de residencia, por entidad universitaria, calendarios 2017B al 2019A

Cuadro 1.1.121

Entidad universitaria / Residencia	Calendario			
	2017B	2018A	2018B	2019A
Villa Purificación	0	0	1	0
Zacoalco de Torres	0	0	1	0
Zapopan	11	2	4	23
Zapotitlán de Vadillo	1	0	0	0
Zapotlanejo	0	0	1	0
Nayarit	8	0	5	0
Oaxaca	0	0	1	0
Querétaro	0	0	1	1
Tabasco	0	0	1	0
Zacatecas	125	45	164	36
CUSUR	955	813	901	792
Aguascalientes	1	0	0	0
Baja California Sur	6	2	5	0
Chiapas	1	0	0	0
Coahuila	0	0	1	0
Colima	34	15	23	12
Estado de México	1	0	1	0
Guanajuato	0	2	2	1
Guerrero	0	1	0	0
Jalisco	891	777	856	766
Acatlán de Juárez	4	3	8	3
Ahualulco de Mercado	1	1	1	0
Amacueca	8	5	18	9
Amatitán	0	0	1	0
Ameca	8	6	4	5
Arandas	0	3	0	1
Atemajac de Brizuela	4	6	7	3
Atengo	2	1	0	2
Atotonilco El Alto	1	0	0	0
Atoyac	9	8	10	15
Autlán de Navarro	21	23	37	17
Ayutla	4	1	2	2

Alumnos

Admitidos a pregrado según su lugar de residencia, por entidad universitaria, calendarios 2017B al 2019A

Cuadro 1.1.121

Entidad universitaria / Residencia	Calendario			
	2017B	2018A	2018B	2019A
Cabo Corrientes	0	1	0	0
Casimiro Castillo	20	9	17	12
Chapala	4	1	1	5
Chiquilistlán	1	0	6	3
Cihuatlán	10	8	16	10
Cocula	8	10	9	10
Concepción de Buenos Aires	9	5	7	4
Cuautilán de García Barragán	1	2	3	0
Cuatla	1	0	1	0
Ejutla	1	1	1	0
El Grullo	17	10	7	7
El Limón	5	2	8	4
El Salto	0	0	2	1
Etzatlán	1	0	0	0
Gómez Farías	22	20	22	18
Guadalajara	15	15	3	7
Ixtlahuacán de los Membrillos	0	2	0	2
Jalostotitlán	0	0	0	1
Jamay	0	1	0	1
Jilotlán de los Dolores	3	2	5	0
Jocotepec	8	6	4	3
Juanacatlán	1	0	1	0
Juchitlán	1	0	1	0
La Barca	0	2	0	4
La Huerta	4	4	8	3
La Manzanilla de la Paz	8	3	2	1
Lagos de Moreno	0	2	3	1
Mascota	0	0	0	1
Mazamitla	16	6	13	9
Ocotlán	1	4	0	1
Pihuamo	7	2	2	2
Poncitlán	0	0	0	1

Alumnos

Admitidos a pregrado según su lugar de residencia, por entidad universitaria, calendarios 2017B al 2019A

Cuadro 1.1.121

Entidad universitaria / Residencia	Calendario			
	2017B	2018A	2018B	2019A
Puerto Vallarta	1	2	1	2
Quitupan	3	4	4	4
San Diego de Alejandría	0	1	0	0
San Gabriel	21	10	21	17
San Juan de los Lagos	1	0	0	0
San Juanito de Escobedo	1	3	1	0
San Marcos	0	1	0	0
San Martín Hidalgo	6	2	7	7
San Miguel El Alto	1	0	0	0
San Pedro Tlaquepaque	2	7	7	3
Santa María del Oro	1	0	0	0
Sayula	40	50	33	44
Tala	1	2	4	2
Talpa de Allende	0	2	1	1
Tamazula de Gordiano	49	25	31	26
Tapalpa	14	17	14	20
Tecalitlán	26	17	21	26
Techaluta de Montenegro	2	5	0	0
Tecolotlán	5	4	4	4
Tenamaxtlán	3	0	4	2
Teocuitatlán de Corona	11	15	14	18
Tepatitlán de Morelos	1	3	2	0
Tizapán El Alto	7	3	10	4
Tlajomulco de Zúñiga	3	2	5	3
Tolimán	21	3	13	7
Tomatlán	1	1	3	0
Tonalá	0	5	3	1
Tonaya	9	2	9	4
Tonila	5	2	5	3
Tuxcacuesco	5	1	3	3
Tuxcueca	1	1	2	4
Tuxpan	58	46	24	46

Alumnos

Admitidos a pregrado según su lugar de residencia, por entidad universitaria, calendarios 2017B al 2019A

Cuadro 1.1.121

Entidad universitaria / Residencia	Calendario			
	2017B	2018A	2018B	2019A
Unión de Tula	5	9	11	3
Valle de Guadalupe	2	0	0	0
Valle de Juárez	0	3	2	1
Villa Corona	0	4	4	4
Villa Guerrero	0	0	0	1
Villa Purificación	4	0	1	0
Zacoalco de Torres	20	27	11	23
Zapopan	7	9	10	10
Zapotiltic	35	36	48	41
Zapotitlán de Vadillo	2	6	13	4
Zapotlán del Rey	1	0	0	0
Zapotlán El Grande	290	270	280	260
Zapotlanejo	0	2	0	0
Michoacán	15	14	8	7
Morelos	1	0	0	3
Nayarit	0	2	3	1
Querétaro	0	0	0	1
Quintana Roo	0	0	1	1
Sonora	1	0	1	0
Veracruz	3	0	0	0
Zacatecas	1	0	0	0
CUTONALÁ	981	980	1,025	1,025
Aguascalientes	0	0	1	0
Baja California	1	0	0	0
Baja California Sur	3	0	2	0
Campeche	0	0	1	0
Chiapas	1	0	0	1
Chihuahua	1	0	0	0
Ciudad de México	0	2	0	0
Coahuila	2	0	1	1
Colima	0	0	2	1
Estado de México	2	1	1	1

Alumnos

Admitidos a pregrado según su lugar de residencia, por entidad universitaria, calendarios 2017B al 2019A

Cuadro 1.1.121

Entidad universitaria / Residencia	Calendario			
	2017B	2018A	2018B	2019A
Guanajuato	3	1	4	2
Guerrero	1	0	3	1
Hidalgo	2	0	0	0
Jalisco	943	959	984	1,002
Acatic	0	1	0	0
Ahualulco de Mercado	0	2	2	0
Arandas	1	0	0	1
Atotonilco El Alto	2	0	0	0
Autlán de Navarro	0	0	1	0
Ayotlán	0	0	1	3
Casimiro Castillo	0	0	1	0
Chapala	3	2	4	4
Cihuatlán	1	0	0	0
Cocula	2	0	1	2
Colotlán	0	0	2	0
Cuautitlán de García Barragán	0	1	1	0
Cuquío	0	0	1	0
Degollado	1	0	0	0
El Arenal	1	0	2	2
El Grullo	0	1	0	0
El Salto	88	77	92	75
Etzatlán	0	0	0	1
Guadalajara	215	296	231	287
Hostotipaquillo	0	1	2	1
Ixtlahuacán de los Membrillos	4	4	3	6
Ixtlahuacán del Río	1	2	2	0
Jalostotitlán	0	0	0	2
Jamay	1	0	0	0
Jesús María	1	0	1	1
Jocotepec	3	1	0	2
Juanacatlán	8	9	9	7
La Barca	2	1	2	1

Alumnos

Admitidos a pregrado según su lugar de residencia, por entidad universitaria, calendarios 2017B al 2019A

Cuadro 1.1.121

Entidad universitaria / Residencia	Calendario			
	2017B	2018A	2018B	2019A
Lagos de Moreno	0	0	2	2
Magdalena	1	2	0	0
Mazamitla	0	0	1	1
Mezquitic	0	0	1	0
Ocotlán	2	1	0	2
Poncitlán	0	0	0	1
San Juan de los Lagos	0	0	0	1
San Julián	1	0	0	0
San Martín Hidalgo	2	1	2	0
San Miguel El Alto	1	0	2	0
San Pedro Tlaquepaque	136	134	152	149
Sayula	0	1	0	0
Tala	2	3	3	1
Talpa de Allende	0	0	2	1
Teocaltiche	0	0	1	0
Teocuitatlán de Corona	1	0	1	0
Tepatitlán de Morelos	2	1	1	1
Teuchitlán	0	0	1	0
Tlajomulco de Zúñiga	34	35	40	32
Tonalá	344	291	311	286
Tototlán	0	2	0	0
Tuxcueca	0	0	1	1
Tuxpan	0	0	1	0
Unión de San Antonio	0	0	1	0
Unión de Tula	1	0	0	0
Villa Corona	1	0	0	0
Villa Guerrero	0	1	0	0
Yahualica de González Gallo	0	0	1	2
Zacoalco de Torres	0	0	1	4
Zapopan	66	79	77	110
Zapotiltic	0	0	1	0
Zapotlán del Rey	0	0	0	1

Alumnos

Admitidos a pregrado según su lugar de residencia, por entidad universitaria, calendarios 2017B al 2019A

Cuadro 1.1.121

Entidad universitaria / Residencia	Calendario			
	2017B	2018A	2018B	2019A
Zapotlán El Grande	1	0	2	0
Zapotlanejo	14	10	21	12
Michoacán	6	5	10	5
Morelos	0	0	1	0
Nayarit	5	3	2	3
Oaxaca	0	0	1	0
Puebla	1	0	0	0
Querétaro	0	1	1	0
Quintana Roo	0	1	0	1
San Luis Potosí	0	1	0	0
Sinaloa	6	1	3	2
Sonora	0	1	1	3
Tabasco	0	1	2	0
Veracruz	1	0	0	1
Yucatán	0	1	0	0
Zacatecas	3	2	5	1
CUVALLES	811	652	760	492
Baja California	1	0	0	0
Ciudad de México	7	36	23	0
Colima	0	1	0	0
Durango	1	0	0	0
Estado de México	3	21	10	0
Guanajuato	2	1	0	0
Guerrero	1	0	4	1
Hidalgo	0	0	3	0
Jalisco	778	586	716	489
Acatlán de Juárez	19	18	23	16
Ahualulco de Mercado	35	39	43	27
Amatitán	24	11	20	8
Ameca	163	121	118	101
Atengo	1	1	1	0
Atenguillo	5	3	8	3

Alumnos

Admitidos a pregrado según su lugar de residencia, por entidad universitaria, calendarios 2017B al 2019A

Cuadro 1.1.121

Entidad universitaria / Residencia	Calendario			
	2017B	2018A	2018B	2019A
Atotonilco El Alto	0	0	1	0
Autlán de Navarro	0	0	1	0
Ayutla	0	1	0	0
Casimiro Castillo	0	0	1	1
Chiquilistlán	1	1	0	2
Cihuatlán	1	0	0	0
Cocula	44	29	38	17
Cuautitlán de García Barragán	0	1	0	0
El Arenal	38	23	31	19
El Limón	0	0	0	2
El Salto	0	1	2	1
Etzatlán	33	24	40	15
Guachinango	5	2	13	3
Guadalajara	16	25	13	12
Hostotipaquillo	6	2	9	0
Ixtlahuacán de los Membrillos	0	0	0	1
Jalostotitlán	0	1	0	0
Juchitlán	0	0	0	1
La Barca	0	2	1	1
La Huerta	0	0	1	1
Lagos de Moreno	0	1	0	0
Magdalena	27	12	21	9
Mascota	6	5	10	5
Mazamitla	0	1	0	0
Mixtlán	5	3	3	2
Puerto Vallarta	0	1	1	0
San Juanito de Escobedo	15	12	16	8
San Marcos	19	7	5	6
San Martín Hidalgo	62	38	49	48
San Miguel El Alto	1	0	0	0
San Pedro Tlaquepaque	6	4	7	4
San Sebastián del Oeste	0	0	0	1

Alumnos				
Admitidos a pregrado según su lugar de residencia, por entidad universitaria, calendarios 2017B al 2019A				
Cuadro 1.1.121				
Entidad universitaria / Residencia	Calendario			
	2017B	2018A	2018B	2019A
Tala	88	73	84	64
Talpa de Allende	1	3	9	3
Tamazula de Gordiano	1	0	0	0
Tecolotlán	17	9	9	12
Tenamaxtlán	5	1	2	2
Teocuitatlán de Corona	0	1	1	0
Tepatitlán de Morelos	1	2	0	0
Tequila	53	30	54	25
Teuchitlán	20	15	23	14
Tizapán El Alto	1	1	0	0
Tlajomulco de Zúñiga	6	3	8	12
Tomatlán	0	0	1	0
Tonalá	5	1	2	1
Tuxpan	0	0	1	0
Unión de Tula	2	0	0	0
Villa Corona	17	17	17	12
Villa Purificación	0	0	0	1
Zacoalco de Torres	0	2	1	1
Zapopan	28	39	27	27
Zapotlán del Rey	1	0	0	0
Zapotlán El Grande	0	0	0	1
Zapotlanejo	0	0	1	0
Michoacán	4	3	1	0
Nayarit	1	1	0	2
Querétaro	0	0	1	0
Quintana Roo	3	1	1	0
Sinaloa	1	1	0	0
Sonora	8	0	0	0
Tamaulipas	1	1	0	0
Zacatecas	0	0	1	0
SUV	655	673	562	598
Aguascalientes	9	3	3	6

Alumnos

Admitidos a pregrado según su lugar de residencia, por entidad universitaria, calendarios 2017B al 2019A

Cuadro 1.1.121

Entidad universitaria / Residencia	Calendario			
	2017B	2018A	2018B	2019A
Baja California	9	10	5	4
Baja California Sur	4	3	1	3
Campeche	1	0	0	0
Chiapas	0	0	2	0
Chihuahua	6	2	6	7
Ciudad de México	32	27	24	30
Coahuila	3	2	2	2
Colima	3	5	3	1
Durango	2	1	0	2
Estado de México	41	63	34	41
Guanajuato	8	6	9	5
Guerrero	1	5	0	2
Hidalgo	4	2	2	3
Jalisco	470	473	429	433
Acatic	0	1	1	5
Acatlán de Juárez	0	0	1	0
Ahualulco de Mercado	0	2	0	3
Amatitán	0	1	0	1
Ameca	2	2	1	0
Arandas	8	0	1	1
Atemajac de Brizuela	5	2	2	3
Atengo	0	1	0	0
Atotonilco El Alto	3	6	5	2
Atoyac	1	0	0	2
Autlán de Navarro	1	4	2	2
Ayotlán	2	2	0	0
Bolaños	0	2	0	0
Cabo Corrientes	1	1	0	0
Casimiro Castillo	0	1	1	0
Chapala	2	3	2	1
Chiquilistlán	0	1	0	0
Cihuatlán	0	1	0	0

Alumnos

Admitidos a pregrado según su lugar de residencia, por entidad universitaria, calendarios 2017B al 2019A

Cuadro 1.1.121

Entidad universitaria / Residencia	Calendario			
	2017B	2018A	2018B	2019A
Cocula	2	1	1	1
Colotlán	0	0	1	0
Cuautilán de García Barragán	3	2	6	1
Cuautla	0	0	1	0
Cuquío	1	0	0	0
Degollado	0	0	1	0
Ejutla	2	0	0	0
El Arenal	0	1	0	0
El Grullo	0	1	2	3
El Limón	0	0	1	1
El Salto	7	7	12	8
Encarnación de Díaz	0	2	1	1
Étztatlán	1	2	1	1
Guadalajara	141	133	123	117
Hostotipaquillo	0	0	1	1
Huejuquilla El Alto	0	0	0	1
Ixtlahuacán de los Membrillos	3	5	2	2
Ixtlahuacán del Río	0	0	4	0
Jalostotitlán	2	5	2	8
Jamay	0	0	1	0
Jesús María	0	1	2	0
Jilotlán de los Dolores	2	0	0	0
Jocotepec	1	2	1	3
Juanacatlán	2	0	0	0
Juchitlán	0	0	0	1
La Barca	2	0	0	1
La Huerta	0	0	2	1
La Manzanilla de la Paz	0	2	1	1
Lagos de Moreno	4	5	3	4
Mascota	0	0	0	2
Mazamitla	5	1	1	1
Mexicacán	0	1	0	0

Alumnos

Admitidos a pregrado según su lugar de residencia, por entidad universitaria, calendarios 2017B al 2019A

Cuadro 1.1.121

Entidad universitaria / Residencia	Calendario			
	2017B	2018A	2018B	2019A
Mezquitic	0	1	0	3
Mixtlán	0	1	0	0
Ocotlán	5	2	1	2
Pihuamo	0	0	1	0
Poncitlán	3	1	1	0
Puerto Vallarta	3	3	6	7
San Diego de Alejandría	0	2	0	0
San Gabriel	1	1	0	1
San Juan de los Lagos	5	2	2	1
San Julián	0	4	1	0
San Martín Hidalgo	0	0	1	2
San Miguel El Alto	3	1	0	1
San Pedro Tlaquepaque	27	44	38	41
Sayula	1	0	0	1
Tala	2	0	1	1
Talpa de Allende	0	0	1	2
Tamazula de Gordiano	3	5	5	0
Tapalpa	0	1	1	0
Tecalitlán	1	0	0	0
Tecolotlán	1	0	1	1
Tenamaxtlán	1	0	1	0
Teocuitatlán de Corona	0	3	1	0
Tepatitlán de Morelos	9	6	8	7
Tequila	0	2	2	0
Teuchitlán	0	1	1	0
Tizapán El Alto	6	7	4	12
Tlajomulco de Zúñiga	33	35	31	35
Tomatlán	2	6	7	6
Tonalá	38	35	38	23
Tototlán	4	0	0	0
Tuxpan	1	1	0	2
Unión de San Antonio	0	0	0	2

Alumnos

Admitidos a pregrado según su lugar de residencia, por entidad universitaria, calendarios 2017B al 2019A

Cuadro 1.1.121

Entidad universitaria / Residencia	Calendario			
	2017B	2018A	2018B	2019A
Unión de Tula	1	0	1	1
Valle de Juárez	1	1	0	0
Villa Purificación	0	0	1	0
Yahualica de González Gallo	4	2	1	0
Zacoalco de Torres	1	2	1	2
Zapopan	106	95	83	95
Zapotiltic	1	1	1	0
Zapotlán del Rey	0	1	0	1
Zapotlán El Grande	2	6	1	3
Zapotlanejo	2	0	1	2
Michoacán	12	9	4	16
Morelos	2	4	3	1
Nayarit	3	5	0	2
Nuevo León	7	5	1	2
Oaxaca	3	5	6	2
Puebla	5	3	1	2
Querétaro	2	7	2	5
Quintana Roo	2	2	3	3
San Luis Potosí	3	3	4	1
Sinaloa	4	6	4	2
Sonora	7	3	1	3
Tabasco	1	2	1	1
Tamaulipas	3	4	2	8
Tlaxcala	0	0	1	2
Veracruz	2	2	3	2
Yucatán	3	3	4	2
Zacatecas	0	2	0	4
Estados Unidos de América	1	1	0	0
Sin registro	2	5	2	1

Fuente: Coordinación General de Control Escolar.

Corte a: Calendario A, enero. Calendario B, agosto.

Nota: El lugar de residencia se tomó de acuerdo a como lo registró el alumno en su solicitud de aspirante.

Alumnos

Admitidos a pregrado según su lugar de residencia, por entidad universitaria, calendarios 2019B al 2021A

Cuadro 1.1.122

Entidad universitaria / Residencia	Calendario			
	2019B	2020A	2020B	2021A
Red Universitaria	17,617	15,553	18,260	15,119
Aguascalientes	11	13	9	11
Baja California	29	21	26	17
Baja California Sur	63	36	62	37
Campeche	1	5	4	1
Chiapas	10	7	19	10
Chihuahua	7	8	14	14
Ciudad de México	39	38	36	46
Coahuila	8	6	6	7
Colima	82	33	105	50
Durango	11	5	12	8
Estado de México	55	48	60	58
Guanajuato	67	63	92	72
Guerrero	21	22	26	24
Hidalgo	2	7	8	9
Jalisco	16,103	14,678	16,660	14,178
Acatic	37	29	33	33
Acatlán de Juárez	48	41	61	48
Ahualulco de Mercado	61	49	73	55
Amacueca	15	11	19	8
Amatitán	42	28	47	28
Ameca	254	172	251	157
Arandas	147	99	120	104
Atemajac de Brizuela	14	8	10	18
Atengo	15	13	13	5
Atenguillo	18	5	15	0
Atotonilco El Alto	193	115	65	70
Atoyac	24	17	12	13
Autlán de Navarro	282	271	329	218
Ayotlán	62	51	40	46
Ayutla	27	13	32	20
Bolaños	25	4	23	13

Alumnos

Admitidos a pregrado según su lugar de residencia, por entidad universitaria, calendarios 2019B al 2021A

Cuadro 1.1.122

Entidad universitaria / Residencia	Calendario			
	2019B	2020A	2020B	2021A
Cabo Corrientes	17	8	17	2
Cañadas de Obregón	9	7	5	2
Casimiro Castillo	76	57	62	60
Chapala	77	78	69	69
Chimaltán	7	6	6	3
Chiquilistlán	8	7	18	8
Cihuatlán	54	44	86	34
Cocula	72	46	112	56
Colotlán	143	105	106	62
Concepción de Buenos Aires	13	12	11	9
Cuautlán de García Barragán	29	16	41	22
Cuatla	4	3	6	4
Cuquío	14	15	25	30
Degollado	36	28	25	11
Ejutla	6	0	6	1
El Arenal	65	49	61	40
El Grullo	76	58	89	47
El Limón	12	12	13	11
El Salto	263	270	294	303
Encarnación de Díaz	13	4	11	8
Etzatlán	66	25	67	34
Gómez Farías	26	26	31	34
Guachinango	9	3	4	5
Guadalajara	3,581	3,739	3,539	3,525
Hostotipaquillo	6	6	9	9
Huejúcar	37	11	29	5
Huejuquilla El Alto	20	4	15	12
Ixtlahuacán de los Membrillos	51	51	52	49
Ixtlahuacán del Río	31	30	39	25
Jalostotitlán	86	39	48	38
Jamay	63	50	69	40
Jesús María	22	14	14	13

Alumnos

Admitidos a pregrado según su lugar de residencia, por entidad universitaria, calendarios 2019B al 2021A

Cuadro 1.1.122

Entidad universitaria / Residencia	Calendario			
	2019B	2020A	2020B	2021A
Jilotlán de los Dolores	4	2	4	1
Jocotepec	47	34	70	46
Juanacatlán	28	23	42	31
Juchitlán	7	18	12	6
La Barca	177	147	160	142
La Huerta	45	19	32	30
La Manzanilla de la Paz	8	6	10	4
Lagos de Moreno	333	167	325	155
Magdalena	38	15	45	27
Mascota	40	17	37	28
Mazamitla	28	20	26	23
Mexicacán	2	2	1	5
Mezquitic	29	13	41	10
Mixtlán	7	4	10	2
Ocotlán	244	228	250	171
Ojuelos de Jalisco	7	2	8	2
Pihuamo	4	0	5	1
Poncitlán	85	57	65	45
Puerto Vallarta	712	551	709	521
Quitupan	7	9	3	5
San Cristóbal de la Barranca	9	5	4	4
San Diego de Alejandría	4	3	9	1
San Gabriel	36	24	49	26
San Juan de los Lagos	141	70	49	27
San Juanito de Escobedo	13	6	30	18
San Julián	25	21	15	7
San Marcos	21	21	22	12
San Martín de Bolaños	14	3	5	1
San Martín Hidalgo	107	63	130	103
San Miguel El Alto	46	32	44	18
San Pedro Tlaquepaque	980	1,171	1,259	1,226
San Sebastián del Oeste	3	2	7	3

Alumnos

Admitidos a pregrado según su lugar de residencia, por entidad universitaria, calendarios 2019B al 2021A

Cuadro 1.1.122

Entidad universitaria / Residencia	Calendario			
	2019B	2020A	2020B	2021A
Santa María de los Ángeles	26	4	19	3
Santa María del Oro	1	0	1	4
Sayula	64	53	51	58
Tala	196	110	208	143
Talpa de Allende	71	20	48	19
Tamazula de Gordiano	33	31	51	23
Tapalpa	23	22	35	26
Tecalitlán	23	25	35	25
Techaluta de Montenegro	10	5	11	7
Tecolotlán	53	45	63	24
Tenamaxtlán	27	19	25	15
Teocaltiche	16	8	12	5
Teocuitatlán de Corona	20	18	21	26
Tepatitlán de Morelos	300	234	332	175
Tequila	88	68	105	63
Teuchitlán	32	21	48	23
Tizapán El Alto	28	15	23	13
Tlajomulco de Zúñiga	705	717	746	810
Tolimán	23	17	25	17
Tomatlán	117	37	307	30
Tonalá	973	1,054	1,018	1,016
Tonaya	20	17	14	8
Tonila	3	6	2	1
Totatiche	23	12	16	7
Tototlán	34	43	42	24
Tuxcacuesco	3	6	8	4
Tuxcueca	9	16	9	7
Tuxpan	42	63	55	44
Unión de San Antonio	19	9	19	19
Unión de Tula	54	24	59	38
Valle de Guadalupe	11	10	10	8
Valle de Juárez	8	5	5	6

Alumnos

Admitidos a pregrado según su lugar de residencia, por entidad universitaria, calendarios 2019B al 2021A

Cuadro 1.1.122

Entidad universitaria / Residencia	Calendario			
	2019B	2020A	2020B	2021A
Villa Corona	28	23	58	25
Villa Guerrero	30	7	25	7
Villa Hidalgo	9	6	4	0
Villa Purificación	15	17	26	7
Yahualica de González Gallo	40	18	23	12
Zacoalco de Torres	40	57	75	53
Zapopan	2,857	2,900	2,894	2,863
Zapotiltic	51	49	71	56
Zapotitlán de Vadillo	5	5	14	12
Zapotlán del Rey	17	11	24	16
Zapotlán El Grande	356	284	322	277
Zapotlanejo	93	63	101	51
Michoacán	289	163	295	148
Morelos	17	10	11	8
Nayarit	363	177	378	205
Nuevo León	6	9	7	8
Oaxaca	16	28	18	13
Puebla	19	9	12	9
Querétaro	3	10	12	13
Quintana Roo	10	7	7	8
San Luis Potosí	5	8	8	7
Sinaloa	76	38	81	25
Sonora	23	13	15	13
Tabasco	6	2	6	8
Tamaulipas	6	10	7	10
Tlaxcala	3	5	7	4
Veracruz	16	4	24	16
Yucatán	4	1	0	2
Zacatecas	224	64	224	63
Sin registro	22	5	9	17
Centros universitarios	16,871	14,875	17,423	14,345
Aguascalientes	9	7	7	4

Alumnos

Admitidos a pregrado según su lugar de residencia, por entidad universitaria, calendarios 2019B al 2021A

Cuadro 1.1.122

Entidad universitaria / Residencia	Calendario			
	2019B	2020A	2020B	2021A
Baja California	18	14	15	7
Baja California Sur	60	32	58	36
Campeche	0	4	2	1
Chiapas	10	6	15	7
Chihuahua	6	5	12	9
Ciudad de México	8	18	9	12
Coahuila	6	6	4	3
Colima	78	32	103	46
Durango	10	4	12	7
Estado de México	12	19	22	16
Guanajuato	59	57	83	65
Guerrero	19	19	23	22
Hidalgo	1	4	7	9
Jalisco	15,532	14,144	16,013	13,617
Acatic	36	28	30	32
Acatlán de Juárez	48	41	60	47
Ahuatlulco de Mercado	61	49	73	55
Amacueca	15	11	19	8
Amatitán	42	27	47	28
Ameca	252	171	248	156
Arandas	145	98	117	101
Atemajac de Brizuela	11	4	6	12
Atengo	15	13	13	5
Atenguillo	18	5	14	0
Atotonilco El Alto	190	112	65	70
Atoyac	24	16	12	12
Autlán de Navarro	280	269	322	215
Ayotlán	62	50	40	45
Ayutla	27	13	31	20
Bolaños	25	4	23	13
Cabo Corrientes	17	7	17	2
Cañadas de Obregón	9	7	5	2

Alumnos

Admitidos a pregrado según su lugar de residencia, por entidad universitaria, calendarios 2019B al 2021A

Cuadro 1.1.122

Entidad universitaria / Residencia	Calendario			
	2019B	2020A	2020B	2021A
Casimiro Castillo	72	55	61	58
Chapala	75	73	62	67
Chimaltitán	7	6	5	3
Chiquilistlán	8	7	18	8
Cihuatlán	54	44	84	29
Cocula	72	45	112	56
Colotlán	143	105	106	62
Concepción de Buenos Aires	12	11	11	9
Cuautitlán de García Barragán	22	13	38	22
Cuautla	4	3	6	4
Cuquío	13	15	23	30
Degollado	36	25	25	8
Ejutla	5	0	6	1
El Arenal	63	48	57	40
El Grullo	76	57	88	47
El Limón	12	11	13	9
El Salto	251	261	289	287
Encarnación de Díaz	12	4	10	3
Etzatlán	66	25	67	34
Gómez Farías	26	26	31	34
Guachinango	9	3	4	5
Guadalajara	3,402	3,586	3,350	3,367
Hostotipaquillo	6	6	7	8
Huejúcar	37	11	28	5
Huejuquilla El Alto	19	4	14	12
Ixtlahuacán de los Membrillos	43	47	46	46
Ixtlahuacán del Río	29	30	38	24
Jalostotitlán	84	34	48	36
Jamay	63	50	67	39
Jesús María	21	13	13	11
Jilotlán de los Dolores	3	1	4	1
Jocotepec	46	32	68	44

Alumnos

Admitidos a pregrado según su lugar de residencia, por entidad universitaria, calendarios 2019B al 2021A

Cuadro 1.1.122

Entidad universitaria / Residencia	Calendario			
	2019B	2020A	2020B	2021A
Juanacatlán	27	21	38	29
Juchitlán	7	18	12	6
La Barca	174	145	158	140
La Huerta	45	19	32	30
La Manzanilla de la Paz	8	6	9	3
Lagos de Moreno	325	163	320	150
Magdalena	38	14	45	25
Mascota	39	17	35	27
Mazamitla	27	19	26	21
Mexxicacán	1	1	1	5
Mezquitic	28	8	39	7
Mixtlán	6	3	10	1
Ocotlán	240	227	246	171
Ojuelos de Jalisco	7	1	8	2
Pihuamo	4	0	5	1
Poncitlán	84	57	62	43
Puerto Vallarta	709	547	698	504
Quitupan	7	9	3	5
San Cristóbal de la Barranca	9	5	4	4
San Diego de Alejandría	4	3	8	1
San Gabriel	36	24	49	25
San Juan de los Lagos	137	69	48	25
San Juanito de Escobedo	12	6	30	18
San Julián	23	18	13	7
San Marcos	21	21	22	11
San Martín de Bolaños	14	2	4	1
San Martín Hidalgo	106	63	130	103
San Miguel El Alto	45	32	38	17
San Pedro Tlaquepaque	940	1,127	1,205	1,174
San Sebastián del Oeste	3	2	7	3
Santa María de los Ángeles	26	4	19	3
Santa María del Oro	0	0	0	4

Alumnos

Admitidos a pregrado según su lugar de residencia, por entidad universitaria, calendarios 2019B al 2021A

Cuadro 1.1.122

Entidad universitaria / Residencia	Calendario			
	2019B	2020A	2020B	2021A
Sayula	63	53	49	55
Tala	195	108	206	141
Talpa de Allende	71	20	47	17
Tamazula de Gordiano	32	30	48	23
Tapalpa	23	21	33	19
Tecalitlán	20	25	33	24
Techaluta de Montenegro	10	5	11	7
Tecolotlán	53	43	63	24
Tenamaxtlán	27	19	25	14
Teocaltiche	13	7	12	5
Teocuitatlán de Corona	20	17	21	26
Tepatitlán de Morelos	288	223	324	168
Tequila	86	66	101	63
Teuchitlán	32	21	48	23
Tizapán El Alto	19	9	19	12
Tlajomulco de Zúñiga	658	676	690	779
Tolimán	23	17	24	17
Tomatlán	114	32	302	28
Tonalá	940	1,019	977	976
Tonaya	19	16	14	8
Tonila	3	6	2	1
Totatiche	23	12	16	7
Tototlán	34	42	42	22
Tuxcacuesco	3	6	8	4
Tuxcueca	9	16	9	7
Tuxpan	41	60	51	44
Unión de San Antonio	19	8	19	19
Unión de Tula	53	24	59	38
Valle de Guadalupe	10	10	10	8
Valle de Juárez	8	5	5	5
Villa Corona	27	22	57	22
Villa Guerrero	30	7	24	6

Alumnos

Admitidos a pregrado según su lugar de residencia, por entidad universitaria, calendarios 2019B al 2021A

Cuadro 1.1.122

Entidad universitaria / Residencia	Calendario			
	2019B	2020A	2020B	2021A
Villa Hidalgo	8	4	4	0
Villa Purificación	15	17	25	7
Yahualica de González Gallo	38	18	23	12
Zacoalco de Torres	38	55	69	52
Zapopan	2,731	2,771	2,755	2,732
Zapotiltic	48	48	70	55
Zapotitlán de Vadillo	5	5	14	11
Zapotlán del Rey	17	11	23	16
Zapotlán El Grande	353	280	319	272
Zapotlanejo	93	63	97	50
Michoacán	284	159	287	134
Morelos	15	7	5	6
Nayarit	359	173	373	194
Nuevo León	1	2	1	0
Oaxaca	12	22	16	9
Puebla	14	3	5	4
Querétaro	3	5	2	4
Quintana Roo	5	6	4	4
San Luis Potosí	3	6	5	4
Sinaloa	73	33	77	20
Sonora	17	10	12	8
Tabasco	6	1	6	5
Tamaulipas	5	8	4	10
Tlaxcala	3	5	4	4
Veracruz	10	3	18	12
Yucatán	4	0	0	0
Zacatecas	222	61	219	61
Sin registro	7	0	0	5
CU temáticos	9,807	9,560	9,920	9,342
Aguascalientes	6	4	5	2
Baja California	17	12	13	7
Baja California Sur	50	21	42	25

Alumnos

Admitidos a pregrado según su lugar de residencia, por entidad universitaria, calendarios 2019B al 2021A

Cuadro 1.1.122

Entidad universitaria / Residencia	Calendario			
	2019B	2020A	2020B	2021A
Campeche	0	4	2	0
Chiapas	7	4	12	6
Chihuahua	5	4	10	5
Ciudad de México	5	10	9	7
Coahuila	6	5	4	3
Colima	29	11	38	21
Durango	7	4	9	6
Estado de México	8	17	9	10
Guanajuato	44	37	49	40
Guerrero	13	15	16	15
Hidalgo	1	4	4	6
Jalisco	9,160	9,126	9,260	8,982
Acatic	7	3	9	5
Acatlán de Juárez	23	17	18	11
Ahualulco de Mercado	24	20	28	23
Amacueca	2	0	2	2
Amatitán	21	14	24	19
Ameca	78	28	62	35
Arandas	41	22	31	16
Atemajac de Brizuela	4	2	2	2
Atengo	3	1	0	1
Atenguillo	2	1	5	0
Atotonilco El Alto	30	20	19	31
Atoyac	3	2	1	3
Autlán de Navarro	32	14	31	7
Ayotlán	12	14	18	23
Ayutla	8	2	5	3
Bolaños	0	0	1	0
Cañadas de Obregón	1	0	0	0
Casimiro Castillo	5	8	4	7
Chapala	44	42	33	32
Chiquilistlán	3	2	2	3

Alumnos

Admitidos a pregrado según su lugar de residencia, por entidad universitaria, calendarios 2019B al 2021A

Cuadro 1.1.122

Entidad universitaria / Residencia	Calendario			
	2019B	2020A	2020B	2021A
Cihuatlán	8	7	5	2
Cocula	24	15	33	15
Colotlán	13	12	10	8
Concepción de Buenos Aires	9	4	9	7
Cuautitlán de García Barragán	1	0	2	5
Cuautla	1	0	1	2
Cuquío	8	14	14	21
Degollado	9	8	11	3
El Arenal	24	20	17	23
El Grullo	5	4	8	5
El Limón	3	1	2	0
El Salto	150	155	175	178
Encarnación de Díaz	0	0	2	0
Etzatlán	23	6	14	11
Gómez Farías	2	0	1	2
Guachinango	2	0	0	3
Guadalajara	3,122	3,238	3,041	3,030
Hostotipaquillo	2	2	0	5
Huejúcar	0	0	2	1
Huejuquilla El Alto	2	0	2	5
Ixtlahuacán de los Membrillos	25	26	17	19
Ixtlahuacán del Río	26	28	37	24
Jalostotitlán	8	6	8	7
Jamay	5	3	4	4
Jesús María	10	4	6	6
Jilotlán de los Dolores	0	0	2	0
Jocotepec	34	20	41	29
Juanacatlán	16	15	19	10
Juchitlán	5	1	3	1
La Barca	40	28	38	41
La Huerta	6	2	6	4
La Manzanilla de la Paz	5	3	7	2

Alumnos

Admitidos a pregrado según su lugar de residencia, por entidad universitaria, calendarios 2019B al 2021A

Cuadro 1.1.122

Entidad universitaria / Residencia	Calendario			
	2019B	2020A	2020B	2021A
Lagos de Moreno	18	15	12	9
Magdalena	19	5	17	10
Mascota	13	5	9	7
Mazamitla	5	3	11	6
Mexicacán	0	0	1	1
Mezquitic	3	1	2	0
Mixtlán	3	1	2	1
Ocotlán	29	25	25	13
Pihuamo	1	0	1	0
Poncitlán	13	11	6	8
Puerto Vallarta	46	32	38	28
Quitupan	1	1	0	1
San Cristóbal de la Barranca	7	1	2	4
San Gabriel	6	1	7	3
San Juan de los Lagos	14	3	7	8
San Juanito de Escobedo	6	3	7	7
San Julián	8	2	0	4
San Marcos	7	8	9	4
San Martín de Bolaños	0	0	1	0
San Martín Hidalgo	34	22	48	28
San Miguel El Alto	6	2	6	4
San Pedro Tlaquepaque	759	934	995	970
San Sebastián del Oeste	0	1	3	0
Santa María de los Ángeles	0	1	1	0
Santa María del Oro	0	0	0	1
Sayula	14	7	5	7
Tala	89	45	82	66
Talpa de Allende	14	7	11	7
Tamazula de Gordiano	4	2	4	1
Tapalpa	6	3	12	6
Tecalitlán	3	2	5	3
Techaluta de Montenegro	5	2	2	2

Alumnos

Admitidos a pregrado según su lugar de residencia, por entidad universitaria, calendarios 2019B al 2021A Cuadro 1.1.122

Entidad universitaria / Residencia	Calendario			
	2019B	2020A	2020B	2021A
Tecolotlán	12	11	14	9
Tenamaxtlán	3	6	4	0
Teocaltiche	5	0	0	2
Teocuitatlán de Corona	6	6	4	4
Tepatitlán de Morelos	61	47	48	26
Tequila	34	39	51	39
Teuchitlán	8	5	11	5
Tizapán El Alto	12	4	12	7
Tlajomulco de Zúñiga	599	598	602	693
Tolimán	3	0	2	0
Tomatlán	6	2	5	1
Tonalá	584	667	595	627
Tonaya	1	0	0	0
Totatiche	2	1	0	0
Tototlán	3	8	4	5
Tuxcacuesco	0	1	0	0
Tuxcueca	5	6	7	3
Tuxpan	3	5	3	0
Unión de San Antonio	3	2	3	2
Unión de Tula	8	3	12	7
Valle de Guadalupe	5	4	0	0
Valle de Juárez	2	1	3	2
Villa Corona	6	10	12	6
Villa Guerrero	3	0	2	2
Villa Hidalgo	3	0	3	0
Villa Purificación	1	1	0	1
Yahualica de González Gallo	14	6	11	2
Zacoalco de Torres	18	28	22	23
Zapopan	2,605	2,639	2,607	2,581
Zapotiltic	1	2	1	2
Zapotitlán de Vadillo	2	0	1	0
Zapotlán del Rey	3	5	2	2

Alumnos

Admitidos a pregrado según su lugar de residencia, por entidad universitaria, calendarios 2019B al 2021A

Cuadro 1.1.122

Entidad universitaria / Residencia	Calendario			
	2019B	2020A	2020B	2021A
Zapotlán El Grande	39	18	20	13
Zapotlanejo	36	22	36	13
Michoacán	143	126	168	83
Morelos	15	5	3	2
Nayarit	100	44	103	29
Nuevo León	0	1	1	0
Oaxaca	8	19	12	3
Puebla	10	3	3	4
Querétaro	2	3	2	3
Quintana Roo	5	6	4	4
San Luis Potosí	3	3	2	3
Sin registro	5	0	0	2
Sinaloa	66	29	67	19
Sonora	14	10	12	7
Tabasco	5	1	3	4
Tamaulipas	5	5	2	7
Tlaxcala	2	2	3	4
Veracruz	8	3	15	11
Yucatán	3	0	0	0
Zacatecas	55	22	38	22
CUAAD	1,048	833	707	866
Aguascalientes	1	1	1	1
Baja California	0	0	0	1
Baja California Sur	6	2	6	2
Campeche	0	0	1	0
Chiapas	1	1	1	0
Chihuahua	1	2	0	2
Ciudad de México	5	0	0	6
Coahuila	1	0	1	1
Colima	4	2	3	2
Durango	2	0	2	5
Estado de México	1	3	1	0

Alumnos

Admitidos a pregrado según su lugar de residencia, por entidad universitaria, calendarios 2019B al 2021A Cuadro 1.1.122

Entidad universitaria / Residencia	Calendario			
	2019B	2020A	2020B	2021A
Guanajuato	6	3	7	10
Guerrero	3	1	1	0
Hidalgo	0	0	0	1
Jalisco	956	785	645	804
Acatic	1	0	1	1
Acatlán de Juárez	4	2	0	2
Ahualulco de Mercado	1	0	0	3
Amatitán	0	0	1	2
Ameca	8	1	2	1
Arandas	8	4	3	3
Atemajac de Brizuela	1	0	0	0
Atenguillo	0	0	1	0
Atotonilco El Alto	4	4	2	3
Atoyac	0	0	0	1
Autlán de Navarro	8	5	4	0
Ayotlán	3	0	1	2
Casimiro Castillo	1	0	0	2
Chapala	7	7	3	6
Chiquilistlán	0	1	1	0
Cihuatlán	2	0	0	2
Cocula	0	1	1	2
Colotlán	1	1	3	3
Degollado	1	1	1	0
El Arenal	3	2	1	1
El Grullo	2	0	2	2
El Salto	16	9	11	22
Etzatlán	0	1	1	1
Guadalajara	332	302	210	285
Hostotipaquillo	0	0	0	1
Huejuquilla El Alto	0	0	0	1
Ixtlahuacán de los Membrillos	3	2	3	3
Ixtlahuacán del Río	3	1	4	4

Alumnos

Admitidos a pregrado según su lugar de residencia, por entidad universitaria, calendarios 2019B al 2021A

Cuadro 1.1.122

Entidad universitaria / Residencia	Calendario			
	2019B	2020A	2020B	2021A
Jalostotitlán	0	0	2	1
Jamay	1	0	0	0
Jesús María	1	2	0	1
Jocotepec	4	3	0	2
Juanacatlán	3	1	0	1
La Barca	2	2	4	5
La Huerta	1	0	0	0
La Manzanilla de la Paz	0	0	0	1
Lagos de Moreno	3	2	1	1
Magdalena	1	1	0	2
Mascota	0	1	1	0
Mazamitla	1	2	1	1
Mezquitic	1	1	0	0
Mixtlán	0	0	1	0
Ocotlán	4	6	4	3
Poncitlán	1	0	0	0
Puerto Vallarta	4	2	1	3
San Gabriel	1	0	0	0
San Juan de los Lagos	2	0	0	0
San Julián	0	1	0	1
San Martín Hidalgo	1	1	1	4
San Miguel El Alto	1	0	3	0
San Pedro Tlaquepaque	87	81	76	82
Sayula	1	1	0	0
Tala	7	2	3	7
Talpa de Allende	1	0	0	1
Tamazula de Gordiano	0	0	1	0
Tapalpa	0	1	1	1
Tecalitlán	0	0	1	2
Techaluta de Montenegro	3	0	0	0
Tecolotlán	3	2	0	0
Teocaltiche	1	0	0	0

Alumnos

Admitidos a pregrado según su lugar de residencia, por entidad universitaria, calendarios 2019B al 2021A

Cuadro 1.1.122

Entidad universitaria / Residencia	Calendario			
	2019B	2020A	2020B	2021A
Tepatlán de Morelos	12	8	10	2
Tequila	2	3	10	4
Teuchitlán	0	1	0	0
Tizapán El Alto	1	0	1	0
Tlajomulco de Zúñiga	63	46	30	67
Tonalá	57	49	34	40
Totatiche	0	1	0	0
Tototlán	0	1	0	1
Tuxcueca	1	0	0	1
Tuxpan	1	0	0	0
Unión de San Antonio	1	0	0	0
Unión de Tula	1	1	1	0
Valle de Guadalupe	2	0	0	0
Villa Corona	0	1	2	1
Villa Hidalgo	1	0	1	0
Villa Purificación	0	1	0	0
Yahualica de González Gallo	3	1	0	0
Zacoalco de Torres	3	2	2	1
Zapopan	249	207	191	207
Zapotiltic	0	0	0	1
Zapotlán El Grande	8	5	2	4
Zapotlanejo	7	2	4	3
Michoacán	9	13	11	4
Morelos	0	0	1	0
Nayarit	20	5	9	6
Nuevo León	0	1	0	0
Oaxaca	3	3	2	0
Puebla	4	1	1	0
Querétaro	0	0	0	1
Quintana Roo	0	1	0	1
San Luis Potosí	1	2	0	3
Sinaloa	7	3	6	2

Alumnos

Admitidos a pregrado según su lugar de residencia, por entidad universitaria, calendarios 2019B al 2021A

Cuadro 1.1.122

Entidad universitaria / Residencia	Calendario			
	2019B	2020A	2020B	2021A
Sonora	6	1	0	2
Tabasco	0	0	2	1
Tamaulipas	1	2	0	1
Tlaxcala	0	0	0	2
Veracruz	3	1	2	3
Yucatán	1	0	0	0
Zacatecas	3	0	4	5
Sin registro	3	0	0	0
CUCBA	896	835	877	794
Aguascalientes	0	1	0	0
Baja California	2	0	2	1
Baja California Sur	4	1	2	2
Campeche	0	4	0	0
Chiapas	1	0	1	1
Chihuahua	0	0	1	0
Colima	3	0	4	2
Estado de México	0	0	0	2
Durango	0	0	1	0
Guanajuato	8	0	7	3
Guerrero	2	0	3	0
Hidalgo	0	0	0	1
Jalisco	825	801	809	763
Acatlic	1	1	2	1
Acatlán de Juárez	2	0	1	1
Ahualulco de Mercado	8	8	11	8
Amacueca	0	0	1	0
Amatitán	9	6	12	15
Ameca	11	12	21	12
Arandas	6	5	0	6
Atemajac de Brizuela	0	1	1	2
Atenguillo	1	1	2	0
Atotonilco El Alto	1	3	4	6

Alumnos

Admitidos a pregrado según su lugar de residencia, por entidad universitaria, calendarios 2019B al 2021A

Cuadro 1.1.122

Entidad universitaria / Residencia	Calendario			
	2019B	2020A	2020B	2021A
Atoyac	0	1	0	0
Autlán de Navarro	0	0	2	0
Ayotlán	4	3	7	6
Cañadas de Obregón	1	0	0	0
Casimiro Castillo	0	1	1	0
Chapala	5	7	3	1
Cihuatlán	0	0	2	0
Chiquilistlán	0	0	0	2
Cocula	5	1	8	1
Colotlán	0	0	1	0
Concepción de Buenos Aires	1	0	1	1
Cuautitlán de García Barragán	1	0	0	0
Cuautla	1	0	1	2
Cuquío	1	2	2	4
Degollado	1	2	0	1
El Arenal	6	1	3	10
El Salto	13	14	21	17
Etzatlán	6	2	8	2
Gómez Farías	1	0	0	0
Guachinango	0	0	0	1
Guadalajara	169	185	159	157
Hostotipaquillo	1	0	0	0
Huejuquilla El Alto	0	0	0	1
Ixtlahuacán de los Membrillos	2	3	3	4
Ixtlahuacán del Río	3	5	2	4
Jalostotitlán	0	0	1	0
Jamay	1	0	1	0
Jesús María	7	1	1	4
Jilotlán de los Dolores	0	0	1	0
Jocotepec	9	8	11	6
Juanacatlán	3	0	0	0
La Barca	5	5	11	5

Alumnos

Admitidos a pregrado según su lugar de residencia, por entidad universitaria, calendarios 2019B al 2021A

Cuadro 1.1.122

Entidad universitaria / Residencia	Calendario			
	2019B	2020A	2020B	2021A
La Huerta	1	0	2	1
La Manzanilla de la Paz	0	2	0	0
Lagos de Moreno	3	2	0	0
Magdalena	7	1	6	1
Mascota	1	0	0	2
Mazamitla	0	0	1	1
Mixtlán	1	1	0	0
Ocotlán	4	5	2	1
Pihuamo	0	0	1	0
Poncitlán	3	7	1	2
Puerto Vallarta	7	1	2	2
Quitupan	1	0	0	0
San Cristóbal de la Barranca	1	0	0	2
San Gabriel	1	0	0	0
San Juan de los Lagos	1	0	1	1
San Juanito de Escobedo	1	3	3	2
San Julián	1	1	0	0
San Marcos	2	2	2	1
San Martín de Bolaños	0	0	1	0
San Martín Hidalgo	6	5	7	4
San Miguel El Alto	0	1	0	0
San Pedro Tlaquepaque	86	79	68	67
San Sebastián del Oeste	0	0	2	0
Santa María del Oro	0	0	0	1
Sayula	2	1	1	1
Tala	25	15	19	12
Tamazula de Gordiano	1	0	0	0
Tapalpa	2	1	3	2
Tecalitlán	1	0	0	0
Techaluta de Montenegro	0	0	0	1
Tecolotlán	1	2	3	3
Tenamaxtlán	1	1	0	0

Alumnos

Admitidos a pregrado según su lugar de residencia, por entidad universitaria, calendarios 2019B al 2021A

Cuadro 1.1.122

Entidad universitaria / Residencia	Calendario			
	2019B	2020A	2020B	2021A
Teocuitatlán de Corona	0	2	0	0
Teocaltiche	1	0	0	0
Tepatitlán de Morelos	3	3	6	6
Tequila	4	14	7	10
Teuchitlán	1	0	1	1
Tizapán El Alto	0	0	2	1
Tlajomulco de Zúñiga	38	45	40	43
Tolimán	0	0	1	0
Tomatlán	0	0	2	0
Tonalá	38	49	39	46
Totatiche	1	0	0	0
Tototlán	0	2	3	1
Tuxcueca	1	2	1	0
Tuxpan	1	1	0	0
Unión de San Antonio	1	0	0	0
Valle de Guadalupe	1	2	0	0
Villa Corona	0	2	2	1
Villa Guerrero	1	0	0	0
Villa Hidalgo	1	0	0	0
Yahualica de González Gallo	0	1	0	0
Zacoalco de Torres	3	3	1	1
Zapopan	274	258	268	261
Zapotlán del Rey	2	2	0	2
Zapotlán El Grande	8	5	1	1
Zapotlanejo	1	2	5	2
Michoacán	24	17	25	11
Morelos	8	0	0	0
Nayarit	0	0	6	2
Puebla	0	0	0	1
Querétaro	1	0	2	1
Quintana Roo	1	2	0	0
Sinaloa	6	3	5	2

Alumnos

Admitidos a pregrado según su lugar de residencia, por entidad universitaria, calendarios 2019B al 2021A

Cuadro 1.1.122

Entidad universitaria / Residencia	Calendario			
	2019B	2020A	2020B	2021A
Sonora	2	1	2	0
Tamaulipas	1	0	0	0
Veracruz	0	1	3	0
Zacatecas	7	4	4	1
Sin registro	1	0	0	1
CUCEA	2,693	2,696	2,837	2,834
Aguascalientes	2	0	0	0
Baja California	1	2	1	0
Baja California Sur	16	4	9	4
Chiapas	2	1	3	0
Chihuahua	2	0	0	1
Ciudad de México	0	1	1	1
Coahuila	0	1	0	1
Colima	8	2	7	5
Durango	2	1	4	0
Estado de México	1	3	3	1
Guanajuato	4	8	8	9
Guerrero	3	2	6	4
Hidalgo	0	0	1	2
Jalisco	2,554	2,594	2,697	2,779
Acatic	2	0	1	1
Acatlán de Juárez	5	4	8	2
Ahualulco de Mercado	6	3	7	1
Amacueca	1	0	0	0
Amatitán	6	3	7	0
Ameca	14	1	11	3
Arandas	6	3	7	0
Atengo	1	0	0	0
Atotonilco El Alto	6	0	4	3
Atoyac	0	0	1	0
Autlán de Navarro	2	4	6	3
Ayotlán	1	2	3	5

Alumnos

Admitidos a pregrado según su lugar de residencia, por entidad universitaria, calendarios 2019B al 2021A Cuadro 1.1.122

Entidad universitaria / Residencia	Calendario			
	2019B	2020A	2020B	2021A
Ayutla	5	0	3	1
Casimiro Castillo	1	0	1	1
Chapala	14	4	8	8
Chiquilistlán	2	0	0	0
Cihuatlán	2	1	1	0
Cocula	5	5	13	2
Colotlán	2	3	1	0
Concepción de Buenos Aires	5	2	3	1
Cuautitlán de García Barragán	0	0	0	1
Cuquío	2	4	6	4
Degollado	0	1	1	1
El Arenal	6	8	7	3
El Grullo	0	2	2	1
El Limón	0	0	2	0
El Salto	24	31	43	41
Etzatlán	8	1	1	5
Gómez Farías	0	0	0	1
Guachinango	1	0	0	0
Guadalajara	813	878	852	948
Hostotipaquillo	0	1	0	0
Huejúcar	0	0	1	0
Huejuquilla El Alto	0	0	1	1
Ixtlahuacán de los Membrillos	2	2	3	2
Ixtlahuacán del Río	8	13	16	5
Jalostotitlán	1	0	1	0
Jamay	0	0	2	0
Jesús María	1	0	1	0
Jocotepec	5	1	6	10
Juanacatlán	1	1	1	2
Juchitlán	2	0	1	0
La Barca	6	2	8	5
La Huerta	0	0	2	0

Alumnos

Admitidos a pregrado según su lugar de residencia, por entidad universitaria, calendarios 2019B al 2021A Cuadro 1.1.122

Entidad universitaria / Residencia	Calendario			
	2019B	2020A	2020B	2021A
La Manzanilla de la Paz	3	1	4	0
Lagos de Moreno	3	2	0	3
Magdalena	3	0	2	4
Mascota	4	1	3	1
Mazamitla	2	0	5	0
Mezquitic	0	0	1	0
Mixtlán	1	0	0	0
Ocotlán	6	1	4	1
Poncitlán	1	2	1	1
Puerto Vallarta	13	11	8	10
San Cristóbal de la Barranca	1	0	0	0
San Gabriel	3	0	4	0
San Juan de los Lagos	6	1	1	2
San Juanito de Escobedo	2	0	1	3
San Julián	3	0	0	1
San Marcos	1	1	1	0
San Martín Hidalgo	9	6	17	3
San Miguel El Alto	1	0	1	1
San Pedro Tlaquepaque	222	226	267	269
San Sebastián del Oeste	0	1	0	0
Sayula	0	1	0	2
Tala	17	10	11	10
Talpa de Allende	6	1	3	2
Tamazula de Gordiano	2	0	0	0
Tapalpa	0	0	5	0
Tecalitlán	1	1	1	0
Techaluta de Montenegro	0	1	2	1
Tecolotlán	3	4	3	2
Tenamaxtlán	1	2	1	0
Teocaltiche	1	0	0	0
Teocuitatlán de Corona	2	1	2	1
Tepatitlán de Morelos	14	6	6	5

Alumnos

Admitidos a pregrado según su lugar de residencia, por entidad universitaria, calendarios 2019B al 2021A

Cuadro 1.1.122

Entidad universitaria / Residencia	Calendario			
	2019B	2020A	2020B	2021A
Tequila	5	11	20	15
Teuchitlán	1	0	1	2
Tizapán El Alto	3	1	4	1
Tlajomulco de Zúñiga	202	159	188	212
Tomatlán	0	1	0	0
Tonalá	149	182	179	173
Totatiche	1	0	0	0
Tototlán	1	0	0	1
Tuxcacuesco	0	1	0	0
Tuxcueca	1	3	1	0
Tuxpan	0	0	1	0
Unión de San Antonio	0	1	0	0
Unión de Tula	0	1	1	1
Valle de Juárez	1	0	2	1
Villa Corona	2	0	6	2
Villa Hidalgo	1	0	1	0
Villa Purificación	0	0	0	1
Yahualica de González Gallo	1	1	4	1
Zacoalco de Torres	4	6	6	6
Zapopan	872	960	875	974
Zapotlán El Grande	8	3	4	3
Zapotlanejo	5	4	8	3
Michoacán	28	31	41	12
Morelos	2	0	2	0
Nayarit	24	12	12	8
Nuevo León	0	0	1	0
Oaxaca	1	7	5	1
Puebla	2	1	0	0
Querétaro	1	1	0	0
Quintana Roo	3	1	3	2
Sinaloa	11	11	14	1
Sonora	2	1	2	0

Alumnos

Admitidos a pregrado según su lugar de residencia, por entidad universitaria, calendarios 2019B al 2021A Cuadro 1.1.122

Entidad universitaria / Residencia	Calendario			
	2019B	2020A	2020B	2021A
Tabasco	1	1	1	0
Tamaulipas	1	3	0	0
Tlaxcala	0	1	1	0
Veracruz	4	1	4	0
Zacatecas	18	6	11	3
CUCEI	2,146	2,050	2,234	2,225
Aguascalientes	1	1	3	0
Baja California	4	1	0	0
Baja California Sur	16	4	17	2
Campeche	0	0	1	0
Chiapas	1	1	0	1
Chihuahua	2	0	1	1
Ciudad de México	0	2	1	0
Coahuila	1	2	0	0
Colima	8	2	13	4
Durango	1	1	0	1
Estado de México	1	0	2	2
Guanajuato	7	7	6	9
Guerrero	3	6	3	5
Jalisco	1,986	1,960	2,074	2,147
Acatic	1	1	2	0
Acatlán de Juárez	7	4	6	4
Ahualulco de Mercado	3	3	4	7
Amacueca	1	0	0	1
Amatitán	2	4	3	2
Ameca	19	3	14	9
Arandas	14	5	14	2
Atemajac de Brizuela	2	0	1	0
Atengo	1	0	0	0
Atenguillo	1	0	0	0
Atotonilco El Alto	11	8	5	9
Atoyac	1	0	0	1

Alumnos

Admitidos a pregrado según su lugar de residencia, por entidad universitaria, calendarios 2019B al 2021A Cuadro 1.1.122

Entidad universitaria / Residencia	Calendario			
	2019B	2020A	2020B	2021A
Autlán de Navarro	16	3	6	0
Ayotlán	1	6	5	6
Ayutla	3	1	0	1
Casimiro Castillo	1	1	0	1
Chapala	3	7	8	7
Chiquilistlán	1	0	0	1
Cihuatlán	0	3	1	0
Cocula	6	4	2	4
Colotlán	6	1	0	1
Concepción de Buenos Aires	2	1	2	1
Cuautitlán de García Barragán	0	0	2	3
Cuquío	0	2	2	3
Degollado	3	0	1	0
El Arenal	4	5	3	3
El Grullo	1	1	2	1
El Limón	1	1	0	0
El Salto	51	47	53	60
Encarnación de Díaz	0	0	1	0
Etzatlán	4	1	2	2
Gómez Farías	0	0	1	1
Guachinango	1	0	0	1
Guadalajara	681	718	735	705
Hostotipaquillo	0	1	0	2
Huejuquilla El Alto	1	0	1	1
Ixtlahuacán de los Membrillos	9	11	2	6
Ixtlahuacán del Río	8	5	4	4
Jalostotitlán	6	3	3	3
Jamay	0	3	0	1
Jesús María	1	1	0	0
Jilotlán de los Dolores	0	0	1	0
Jocotepec	3	4	13	3
Juanacatlán	5	8	10	3

Alumnos

Admitidos a pregrado según su lugar de residencia, por entidad universitaria, calendarios 2019B al 2021A

Cuadro 1.1.122

Entidad universitaria / Residencia	Calendario			
	2019B	2020A	2020B	2021A
Juchitlán	1	0	0	0
La Barca	15	9	7	6
La Huerta	0	0	1	1
La Manzanilla de la Paz	1	0	3	0
Lagos de Moreno	2	4	7	2
Magdalena	4	2	8	1
Mascota	3	0	3	1
Mazamitla	0	0	1	2
Mezquitic	1	0	0	0
Mixtlán	0	0	0	1
Ocotlán	7	4	4	2
Poncitlán	4	0	3	1
Puerto Vallarta	13	13	19	8
Quitupan	0	1	0	0
San Cristóbal de la Barranca	1	0	0	0
San Gabriel	0	1	1	3
San Juan de los Lagos	2	1	4	0
San Juanito de Escobedo	1	0	1	1
San Julián	2	0	0	1
San Marcos	1	3	6	1
San Martín Hidalgo	8	4	9	3
San Miguel El Alto	2	0	2	3
San Pedro Tlaquepaque	247	244	266	307
San Sebastián del Oeste	0	0	1	0
Santa María de los Ángeles	0	1	1	0
Sayula	6	0	2	2
Tala	15	8	19	16
Talpa de Allende	1	4	3	1
Tamazula de Gordiano	1	0	3	1
Tapalpa	4	0	2	3
Tecalitlán	1	0	1	1
Techaluta de Montenegro	0	1	0	0

Alumnos

Admitidos a pregrado según su lugar de residencia, por entidad universitaria, calendarios 2019B al 2021A Cuadro 1.1.122

Entidad universitaria / Residencia	Calendario			
	2019B	2020A	2020B	2021A
Tecolotlán	1	0	4	3
Tenamaxtlán	0	1	0	0
Teocaltiche	1	0	0	1
Teocuitatlán de Corona	2	2	1	2
Tepatitlán de Morelos	23	23	15	13
Tequila	11	7	9	5
Teuchitlán	1	1	6	1
Tizapán El Alto	0	3	1	1
Tlajomulco de Zúñiga	121	151	134	183
Tolimán	1	0	1	0
Tomatlán	2	1	1	0
Tonalá	135	165	134	195
Tonaya	1	0	0	0
Tototlán	1	0	0	2
Tuxcueca	0	1	2	1
Tuxpan	0	2	1	0
Unión de San Antonio	0	1	2	1
Unión de Tula	4	0	4	2
Valle de Guadalupe	1	1	0	0
Valle de Juárez	1	0	0	0
Villa Corona	1	2	1	1
Villa Guerrero	2	0	1	1
Yahualica de González Gallo	5	1	5	1
Zacoalco de Torres	4	8	5	8
Zapopan	417	408	440	492
Zapotiltic	1	1	1	1
Zapotitlán de Vadillo	2	0	0	0
Zapotlán del Rey	0	1	0	0
Zapotlán El Grande	11	4	7	3
Zapotlanejo	13	10	13	3
Michoacán	38	25	38	20
Morelos	1	3	0	0

Alumnos

Admitidos a pregrado según su lugar de residencia, por entidad universitaria, calendarios 2019B al 2021A Cuadro 1.1.122

Entidad universitaria / Residencia	Calendario			
	2019B	2020A	2020B	2021A
Nayarit	36	10	31	10
Oaxaca	2	6	0	1
Puebla	1	1	1	3
Querétaro	0	1	0	0
Quintana Roo	0	1	1	1
San Luis Potosí	0	1	0	0
Sinaloa	22	6	24	1
Sonora	1	5	3	1
Tabasco	2	0	0	3
Tamaulipas	1	0	2	2
Tlaxcala	2	0	1	1
Veracruz	0	0	4	6
Zacatecas	9	4	8	4
CUCS	1,535	1,719	1,721	1,717
Aguascalientes	1	0	1	0
Baja California	4	5	6	5
Baja California Sur	6	8	6	13
Chiapas	1	1	5	4
Chihuahua	0	0	3	0
Ciudad de México	0	1	3	0
Coahuila	0	1	1	1
Colima	4	4	11	7
Durango	1	1	2	0
Estado de México	1	4	0	3
Guanajuato	7	13	9	8
Guerrero	1	5	2	4
Hidalgo	1	1	0	2
Jalisco	1,430	1,629	1,580	1,613
Acatic	1	0	3	2
Acatlán de Juárez	2	6	3	1
Ahuacalco de Mercado	4	6	5	4
Amacueca	0	0	1	1

Alumnos

Admitidos a pregrado según su lugar de residencia, por entidad universitaria, calendarios 2019B al 2021A Cuadro 1.1.122

Entidad universitaria / Residencia	Calendario			
	2019B	2020A	2020B	2021A
Amatitán	1	1	1	0
Ameca	19	9	11	8
Arandas	2	5	5	4
Atemajac de Brizuela	1	0	0	0
Atengo	0	0	0	1
Atotonilco El Alto	7	5	4	10
Atoyac	1	1	0	1
Autlán de Navarro	5	2	9	4
Ayotlán	1	3	1	4
Ayutla	0	1	2	1
Casimiro Castillo	2	5	0	3
Chapala	6	8	3	6
Cihuatlán	1	2	1	0
Cocula	5	3	5	5
Colotlán	4	7	5	4
Concepción de Buenos Aires	1	1	0	4
Cuautitlán de García Barragán	0	0	0	1
Cuquío	2	6	3	7
Degollado	3	3	3	1
El Arenal	4	2	2	5
El Grullo	2	1	2	1
El Limón	2	0	0	0
El Salto	23	35	26	32
Etzatlán	1	0	1	1
Guachinango	0	0	0	1
Guadalajara	617	650	552	604
Hostotipaquillo	1	0	0	2
Huejúcar	0	0	0	1
Huejuquilla El Alto	1	0	0	0
Ixtlahuacán de los Membrillos	3	5	5	1
Ixtlahuacán del Río	1	3	9	4
Jalostotitlán	1	3	0	3

Alumnos

Admitidos a pregrado según su lugar de residencia, por entidad universitaria, calendarios 2019B al 2021A

Cuadro 1.1.122

Entidad universitaria / Residencia	Calendario			
	2019B	2020A	2020B	2021A
Jamay	3	0	1	3
Jesús María	0	0	2	1
Jocotepec	7	4	5	8
Juanacatlán	3	3	2	3
Juchitlán	0	1	1	1
La Barca	6	6	7	19
La Huerta	3	2	0	1
La Manzanilla de la Paz	0	0	0	1
Lagos de Moreno	5	4	2	3
Magdalena	2	1	0	2
Mascota	3	1	0	3
Mazamitla	2	0	3	1
Mexticacán	0	0	1	1
Mezquitic	1	0	0	0
Mixtlán	0	0	1	0
Ocotlán	5	9	10	5
Poncitlán	3	2	1	4
Puerto Vallarta	3	3	3	2
San Cristóbal de la Barranca	2	0	1	1
San Gabriel	1	0	0	0
San Juan de los Lagos	2	1	0	5
San Juanito de Escobedo	2	0	2	1
San Julián	2	0	0	1
San Marcos	3	2	0	2
San Martín Hidalgo	7	6	9	12
San Miguel El Alto	0	1	0	0
San Pedro Tlaquepaque	0	165	177	149
Sayula	3	4	2	0
Tala	19	6	21	17
Talpa de Allende	1	0	1	2
Tamazula de Gordiano	0	2	0	0
Tapalpa	0	0	1	0

Alumnos

Admitidos a pregrado según su lugar de residencia, por entidad universitaria, calendarios 2019B al 2021A Cuadro 1.1.122

Entidad universitaria / Residencia	Calendario			
	2019B	2020A	2020B	2021A
Tecalitlán	0	1	2	0
Techaluta de Montenegro	2	0	0	0
Tecolotlán	3	1	4	1
Teocaltiche	1	0	0	1
Teocuitatlán de Corona	2	0	0	0
Tepatitlán de Morelos	2	1	8	0
Tequila	6	0	1	5
Teuchitlán	3	2	3	1
Tizapán El Alto	4	0	3	3
Tlajomulco de Zúñiga	74	98	109	106
Tolimán	1	0	0	0
Tomatlán	3	0	1	0
Tonalá	117	132	112	115
Tototlán	1	3	1	0
Tuxcueca	1	0	3	1
Tuxpan	1	0	1	0
Unión de San Antonio	1	0	1	1
Unión de Tula	2	1	3	3
Valle de Guadalupe	1	0	0	0
Valle de Juárez	0	0	1	1
Villa Corona	2	4	0	1
Villa Guerrero	0	0	1	1
Villa Purificación	1	0	0	0
Yahualica de González Gallo	3	2	1	0
Zacoalco de Torres	3	6	5	3
Zapopan	381	376	395	393
Zapotiltic	0	1	0	0
Zapotlán del Rey	0	2	2	0
Zapotlán El Grande	1	0	4	1
Zapotlanejo	2	3	4	1
Michoacán	32	27	40	25
Morelos	0	0	0	1

Alumnos

Admitidos a pregrado según su lugar de residencia, por entidad universitaria, calendarios 2019B al 2021A Cuadro 1.1.122

Entidad universitaria / Residencia	Calendario			
	2019B	2020A	2020B	2021A
Nayarit	12	7	24	1
Oaxaca	1	0	1	0
Puebla	2	0	1	0
Querétaro	0	1	0	1
Quintana Roo	1	1	0	0
San Luis Potosí	1	0	2	0
Sinaloa	13	2	13	10
Sonora	2	1	3	4
Tabasco	1	0	0	0
Tamaulipas	0	0	0	4
Tlaxcala	0	0	0	1
Veracruz	1	0	1	2
Yucatán	2	0	0	0
Zacatecas	9	7	7	8
Sin registro	1	0	0	0
CUCSH	1,489	1,427	1,544	906
Aguascalientes	1	1	0	1
Baja California	6	4	4	0
Baja California Sur	2	2	2	2
Chiapas	1	0	2	0
Chihuahua	0	2	5	1
Ciudad de México	0	6	4	0
Coahuila	4	1	2	0
Colima	2	1	0	1
Durango	1	1	0	0
Estado de México	4	7	3	2
Guanajuato	12	6	12	1
Guerrero	1	1	1	2
Hidalgo	0	3	3	0
Jalisco	1,409	1,357	1,455	876
Acatic	1	1	0	0
Acatlán de Juárez	3	1	0	1

Alumnos

Admitidos a pregrado según su lugar de residencia, por entidad universitaria, calendarios 2019B al 2021A

Cuadro 1.1.122

Entidad universitaria / Residencia	Calendario			
	2019B	2020A	2020B	2021A
Ahualulco de Mercado	2	0	1	0
Amatitán	3	0	0	0
Ameca	7	2	3	2
Arandas	5	0	2	1
Atemajac de Brizuela	0	1	0	0
Atengo	1	1	0	0
Atenguillo	0	0	2	0
Atotonilco El Alto	1	0	0	0
Atoyac	1	0	0	0
Autlán de Navarro	1	0	4	0
Ayotlán	2	0	1	0
Bolaños	0	0	1	0
Casimiro Castillo	0	1	2	0
Chapala	9	9	8	4
Chiquilistlán	0	1	1	0
Cihuatlán	3	1	0	0
Cocula	3	1	4	1
Concepción de Buenos Aires	0	0	3	0
Cuquío	3	0	1	3
Degollado	1	1	5	0
El Arenal	1	2	1	1
El Salto	23	19	21	6
Encarnación de Díaz	0	0	1	0
Etzatlán	4	1	1	0
Gómez Farías	1	0	0	0
Guadalajara	510	505	533	331
Huejúcar	0	0	1	0
Huejuquilla El Alto	0	0	0	1
Ixtlahuacán de los Membrillos	6	3	1	3
Ixtlahuacán del Río	3	1	2	3
Jalostotitlán	0	0	1	0
Jesús María	0	0	2	0

Alumnos

Admitidos a pregrado según su lugar de residencia, por entidad universitaria, calendarios 2019B al 2021A

Cuadro 1.1.122

Entidad universitaria / Residencia	Calendario			
	2019B	2020A	2020B	2021A
Jocotepec	6	0	6	0
Juanacatlán	1	2	6	1
Juchitlán	2	0	1	0
La Barca	6	4	1	1
La Huerta	1	0	1	1
La Manzanilla de la Paz	1	0	0	0
Lagos de Moreno	2	1	2	0
Magdalena	2	0	1	0
Mascota	2	2	2	0
Mazamitla	0	1	0	1
Mezquitic	0	0	1	0
Mixtlán	1	0	0	0
Ocotlán	3	0	1	1
Pihuamo	1	0	0	0
Poncitlán	1	0	0	0
Puerto Vallarta	6	2	5	3
Quitupan	0	0	0	1
San Cristóbal de la Barranca	2	1	1	1
San Gabriel	0	0	2	0
San Juan de los Lagos	1	0	1	0
San Martín Hidalgo	3	0	5	2
San Miguel El Alto	2	0	0	0
San Pedro Tlaquepaque	117	139	141	96
Sayula	2	0	0	2
Tala	6	4	9	4
Talpa de Allende	5	2	4	1
Tapalpa	0	1	0	0
Tecolotlán	1	2	0	0
Tenamaxtlán	1	2	3	0
Teocuitatlán de Corona	0	1	1	1
Tepatitlán de Morelos	7	6	3	0
Tequila	6	4	4	0

Alumnos

Admitidos a pregrado según su lugar de residencia, por entidad universitaria, calendarios 2019B al 2021A

Cuadro 1.1.122

Entidad universitaria / Residencia	Calendario			
	2019B	2020A	2020B	2021A
Teuchitlán	2	1	0	0
Tizapán El Alto	4	0	1	1
Tlajomulco de Zúñiga	101	99	101	82
Tolimán	1	0	0	0
Tomatlán	1	0	1	1
Tonalá	88	90	97	58
Tototlán	0	2	0	0
Tuxcueca	1	0	0	0
Tuxpan	0	2	0	0
Unión de Tula	1	0	3	1
Valle de Guadalupe	0	1	0	0
Valle de Juárez	0	1	0	0
Villa Corona	1	1	1	0
Villa Hidalgo	0	0	1	0
Yahualica de González Gallo	2	0	1	0
Zacoalco de Torres	1	3	3	4
Zapopan	412	430	438	254
Zapotitlán de Vadillo	0	0	1	0
Zapotlán del Rey	1	0	0	0
Zapotlán El Grande	3	1	2	1
Zapotlanejo	8	1	2	1
Michoacán	12	13	13	11
Morelos	4	2	0	1
Nayarit	8	10	21	2
Oaxaca	1	3	4	1
Puebla	1	0	0	0
San Luis Potosí	1	0	0	0
Sinaloa	7	4	5	3
Sonora	1	1	2	0
Tabasco	1	0	0	0
Tamaulipas	1	0	0	0
Tlaxcala	0	1	1	0

Alumnos

Admitidos a pregrado según su lugar de residencia, por entidad universitaria, calendarios 2019B al 2021A Cuadro 1.1.122

Entidad universitaria / Residencia	Calendario			
	2019B	2020A	2020B	2021A
Veracruz	0	0	1	0
Zacatecas	9	1	4	1
Sin registro	0	0	0	1
CU regionales	7,064	5,315	7,503	5,003
Aguascalientes	3	3	2	2
Baja California	1	2	2	0
Baja California Sur	10	11	16	11
Campeche	0	0	0	1
Chiapas	3	2	3	1
Chihuahua	1	1	2	4
Ciudad de México	3	8	0	5
Coahuila	0	1	0	0
Colima	49	21	65	25
Durango	3	0	3	1
Estado de México	4	2	13	6
Guanajuato	15	20	34	25
Guerrero	6	4	7	7
Hidalgo	0	0	3	3
Jalisco	6,372	5,018	6,753	4,635
Acatic	29	25	21	27
Acatlán de Juárez	25	24	42	36
Ahualulco de Mercado	37	29	45	32
Amacueca	13	11	17	6
Amatitán	21	13	23	9
Ameca	174	143	186	121
Arandas	104	76	86	85
Atemajac de Brizuela	7	2	4	10
Atengo	12	12	13	4
Atenguillo	16	4	9	0
Atotonilco El Alto	160	92	46	39
Atoyac	21	14	11	9
Autlán de Navarro	248	255	291	208

Alumnos

Admitidos a pregrado según su lugar de residencia, por entidad universitaria, calendarios 2019B al 2021A

Cuadro 1.1.122

Entidad universitaria / Residencia	Calendario			
	2019B	2020A	2020B	2021A
Ayotlán	50	36	22	22
Ayutla	19	11	26	17
Bolaños	25	4	22	13
Cabo Corrientes	17	7	17	2
Cañadas de Obregón	8	7	5	2
Casimiro Castillo	67	47	57	51
Chapala	31	31	29	35
Chimaltitán	7	6	5	3
Chiquilistlán	5	5	16	5
Cihuatlán	46	37	79	27
Cocula	48	30	79	41
Colotlán	130	93	96	54
Concepción de Buenos Aires	3	7	2	2
Cuautitlán de García Barragán	21	13	36	17
Cuautla	3	3	5	2
Cuquío	5	1	9	9
Degollado	27	17	14	5
Ejutla	5	0	6	1
El Arenal	39	28	40	17
El Grullo	71	53	80	42
El Limón	9	10	11	9
El Salto	101	106	114	109
Encarnación de Díaz	12	4	8	3
Etzatlán	43	19	53	23
Gómez Farías	24	26	30	32
Guachinango	7	3	4	2
Guadalajara	280	348	309	337
Hostotipaquillo	4	4	7	3
Huejúcar	37	11	26	4
Huejuquilla El Alto	17	4	12	7
Ixtlahuacán de los Membrillos	18	21	29	27
Ixtlahuacán del Río	3	2	1	0

Alumnos

Admitidos a pregrado según su lugar de residencia, por entidad universitaria, calendarios 2019B al 2021A

Cuadro 1.1.122

Entidad universitaria / Residencia	Calendario			
	2019B	2020A	2020B	2021A
Jalostotitlán	76	28	40	29
Jamay	58	47	63	35
Jesús María	11	9	7	5
Jilotlán de los Dolores	3	1	2	1
Jocotepec	12	12	27	15
Juanacatlán	11	6	19	19
Juchitlán	2	17	9	5
La Barca	134	117	120	99
La Huerta	39	17	26	26
La Manzanilla de la Paz	3	3	2	1
Lagos de Moreno	307	148	308	141
Magdalena	19	9	28	15
Mascota	26	12	26	20
Mazamitla	22	16	15	15
Mexxicacán	1	1	0	4
Mezquitic	25	7	37	7
Mixtlán	3	2	8	0
Ocotlán	211	202	221	158
Ojuelos de Jalisco	7	1	8	2
Pihuamo	3	0	4	1
Poncitlán	71	46	56	35
Puerto Vallarta	663	515	660	476
Quitupan	6	8	3	4
San Cristóbal de la Barranca	2	4	2	0
San Diego de Alejandría	4	3	8	1
San Gabriel	30	23	42	22
San Juan de los Lagos	123	66	41	17
San Juanito de Escobedo	6	3	23	11
San Julián	15	16	13	3
San Marcos	14	13	13	7
San Martín de Bolaños	14	2	3	1
San Martín Hidalgo	72	41	82	75

Alumnos

Admitidos a pregrado según su lugar de residencia, por entidad universitaria, calendarios 2019B al 2021A

Cuadro 1.1.122

Entidad universitaria / Residencia	Calendario			
	2019B	2020A	2020B	2021A
San Miguel El Alto	39	30	32	13
San Pedro Tlaquepaque	181	193	210	204
San Sebastián del Oeste	3	1	4	3
Santa María de los Ángeles	26	3	18	3
Santa María del Oro	0	0	0	3
Sayula	49	46	44	48
Tala	106	63	124	75
Talpa de Allende	57	13	36	10
Tamazula de Gordiano	28	28	44	22
Tapalpa	17	18	21	13
Tecalitlán	17	23	28	21
Techaluta de Montenegro	5	3	9	5
Tecolotlán	41	32	49	15
Tenamaxtlán	24	13	21	14
Teocaltiche	8	7	12	3
Teocuitatlán de Corona	14	11	17	22
Tepatitlán de Morelos	227	176	276	142
Tequila	52	27	50	24
Teuchitlán	24	16	37	18
Tizapán El Alto	7	5	7	5
Tlajomulco de Zúñiga	59	78	88	86
Tolimán	20	17	22	17
Tomatlán	108	30	297	27
Tonalá	356	352	382	349
Tonaya	18	16	14	8
Tonila	3	6	2	1
Totatiche	21	11	16	7
Tototlán	31	34	38	17
Tuxcacuesco	3	5	8	4
Tuxcueca	4	10	2	4
Tuxpan	38	55	48	44
Unión de San Antonio	16	6	16	17

Alumnos

Admitidos a pregrado según su lugar de residencia, por entidad universitaria, calendarios 2019B al 2021A

Cuadro 1.1.122

Entidad universitaria / Residencia	Calendario			
	2019B	2020A	2020B	2021A
Unión de Tula	45	21	47	31
Valle de Guadalupe	5	6	10	8
Valle de Juárez	6	4	2	3
Villa Corona	21	12	45	16
Villa Guerrero	27	7	22	4
Villa Hidalgo	5	4	1	0
Villa Purificación	14	16	25	6
Yahualica de González Gallo	24	12	12	10
Zacoalco de Torres	20	27	47	29
Zapopan	126	132	148	151
Zapotiltic	47	46	69	53
Zapotitlán de Vadillo	3	5	13	11
Zapotlán del Rey	14	6	21	14
Zapotlán El Grande	314	262	299	259
Zapotlanejo	57	41	61	37
Michoacán	141	33	119	51
Morelos	0	2	2	4
Nayarit	259	129	270	165
Nuevo León	1	1	0	0
Oaxaca	4	3	4	6
Puebla	4	0	2	0
Querétaro	1	2	0	1
San Luis Potosí	0	3	3	1
Sinaloa	7	4	10	1
Sonora	3	0	0	1
Tabasco	1	0	3	1
Tamaulipas	0	3	2	3
Tlaxcala	1	3	1	0
Veracruz	2	0	3	1
Yucatán	1	0	0	0
Zacatecas	167	39	181	39
Sin registro	2	0	0	3

Alumnos

Admitidos a pregrado según su lugar de residencia, por entidad universitaria, calendarios 2019B al 2021A Cuadro 1.1.122

Entidad universitaria / Residencia	Calendario			
	2019B	2020A	2020B	2021A
CUALTOS	567	396	630	442
Baja California Sur	0	0	1	0
Colima	2	1	3	1
Guanajuato	1	0	8	4
Guerrero	0	0	0	1
Jalisco	554	391	601	424
Acatlic	26	19	19	24
Ahualulco de Mercado	0	0	0	1
Arandas	79	53	77	76
Atotonilco El Alto	26	16	28	18
Autlán de Navarro	0	2	0	0
Ayotlán	3	6	5	5
Ayutla	0	0	0	1
Cañadas de Obregón	8	7	5	2
Chapala	0	1	0	2
Cocula	1	0	2	0
Colotlán	1	0	0	1
Cuautitlán de García Barragán	0	0	1	0
Cuquío	3	1	8	9
Degollado	2	2	2	0
El Grullo	1	1	1	0
El Limón	1	0	0	0
Encarnación de Díaz	0	1	0	0
Gómez Farías	2	0	0	0
Guadalajara	2	3	3	2
Ixtlahuacán de los Membrillos	1	0	0	0
Ixtlahuacán del Río	1	1	1	0
Jalostotitlán	51	17	32	29
Jamay	1	4	0	2
Jesús María	7	6	4	2
Jocotepec	0	0	1	0
Juanacatlán	0	1	0	1

Alumnos

Admitidos a pregrado según su lugar de residencia, por entidad universitaria, calendarios 2019B al 2021A

Cuadro 1.1.122

Entidad universitaria / Residencia	Calendario			
	2019B	2020A	2020B	2021A
La Barca	0	4	11	24
Lagos de Moreno	3	4	13	3
Magdalena	1	1	0	0
Mexxicacán	1	1	0	3
Ocotlán	10	12	11	16
Poncitlán	2	0	0	1
Puerto Vallarta	0	3	2	0
Quitupan	0	0	0	1
San Diego de Alejandría	0	1	1	0
San Gabriel	0	0	1	0
San Juan de los Lagos	13	7	23	9
San Juanito de Escobedo	0	1	0	0
San Julián	8	8	11	2
San Martín Hidalgo	1	1	2	0
San Miguel El Alto	23	18	23	12
San Pedro Tlaquepaque	1	0	0	2
Sayula	0	1	0	0
Tecalitlán	0	0	1	0
Tecolotlán	0	1	0	0
Teocaltiche	4	3	10	2
Tepatitlán de Morelos	205	142	251	129
Tequila	1	0	1	0
Teuchitlán	1	0	0	0
Tlajomulco de Zúñiga	1	0	0	0
Tomatlán	0	1	0	1
Tonalá	2	0	1	1
Tototlán	1	5	0	5
Tuxcueca	1	0	0	0
Unión de San Antonio	2	0	0	3
Unión de Tula	1	0	0	2
Valle de Guadalupe	4	5	9	7
Villa Hidalgo	4	0	0	0

Alumnos

Admitidos a pregrado según su lugar de residencia, por entidad universitaria, calendarios 2019B al 2021A

Cuadro 1.1.122

Entidad universitaria / Residencia	Calendario			
	2019B	2020A	2020B	2021A
Yahualica de González Gallo	21	9	12	7
Zapopan	2	1	3	2
Zapotiltic	0	1	1	0
Zapotlán del Rey	0	0	2	1
Zapotlán El Grande	1	0	0	0
Zapotlanejo	24	20	23	16
Michoacán	3	4	11	11
Nayarit	0	0	3	1
Zacatecas	7	0	3	0
CUCIÉNEGA	909	644	710	447
Aguascalientes	0	1	0	0
Baja California Sur	0	2	1	1
Estado de México	0	0	3	0
Guanajuato	0	4	5	1
Guerrero	1	2	0	0
Hidalgo	0	0	1	0
Jalisco	804	630	626	419
Acatic	2	5	0	3
Ahualulco de Mercado	0	0	1	1
Amatitán	0	1	0	0
Ameca	1	2	0	0
Arandas	14	15	4	2
Atotonilco El Alto	124	67	17	14
Autlán de Navarro	1	0	2	2
Ayotlán	39	23	12	10
Casimiro Castillo	5	1	8	5
Chapala	17	15	16	26
Chiquilistlán	0	0	1	0
Cihuatlán	1	1	1	0
Cocula	0	1	1	0
Colotlán	0	1	1	1
Cuautitlán de García Barragán	0	0	1	0

Alumnos

Admitidos a pregrado según su lugar de residencia, por entidad universitaria, calendarios 2019B al 2021A

Cuadro 1.1.122

Entidad universitaria / Residencia	Calendario			
	2019B	2020A	2020B	2021A
Degollado	21	10	6	2
El Grullo	2	1	1	0
El Salto	7	3	2	1
Etzatlán	0	0	0	1
Guadalajara	4	11	6	12
Ixtlahuacán de los Membrillos	9	15	15	16
Jamay	55	41	62	28
Jesús María	1	3	2	0
Jocotepec	5	0	12	2
Juanacatlán	2	0	2	0
La Barca	126	106	98	63
La Huerta	2	0	0	1
Lagos de Moreno	0	1	1	0
Magdalena	0	0	0	2
Mascota	1	1	0	0
Mazamitla	1	1	0	0
Ocotlán	194	179	200	137
Poncitlán	67	38	47	33
Puerto Vallarta	1	1	0	0
San Juan de los Lagos	2	1	0	0
San Julián	0	1	0	0
San Marcos	1	2	0	0
San Pedro Tlaquepaque	8	7	10	1
Sayula	0	0	1	1
Tala	3	1	0	0
Tamazula de Gordiano	0	1	0	0
Techaluta de Montenegro	0	0	0	1
Tenamaxtlán	0	1	2	0
Teocaltiche	0	1	0	0
Teocuitatlán de Corona	0	0	0	1
Tepatitlán de Morelos	8	10	6	1
Tizapán El Alto	1	1	1	1

Alumnos

Admitidos a pregrado según su lugar de residencia, por entidad universitaria, calendarios 2019B al 2021A

Cuadro 1.1.122

Entidad universitaria / Residencia	Calendario			
	2019B	2020A	2020B	2021A
Tlajomulco de Zúñiga	8	5	7	11
Tonalá	1	5	4	2
Tototlán	30	27	36	12
Tuxcueca	0	3	1	0
Tuxpan	1	0	0	0
Unión de San Antonio	1	1	2	0
Unión de Tula	1	0	0	0
Valle de Juárez	0	1	0	0
Yahualica de González Gallo	0	2	0	2
Zacoalco de Torres	1	1	2	1
Zapotiltic	0	0	1	1
Zapopan	5	3	0	2
Zapotlán del Rey	13	6	17	13
Zapotlán El Grande	0	1	0	0
Zapotlanejo	18	6	17	7
Michoacán	102	4	73	24
Nayarit	1	0	1	0
Oaxaca	0	0	0	2
Tlaxcala	0	1	0	0
Zacatecas	1	0	0	0
CUCOSTA	1,178	835	1,359	807
Aguascalientes	1	1	0	0
Baja California	0	0	1	0
Baja California Sur	2	3	0	0
Chiapas	1	0	0	1
Chihuahua	0	1	1	2
Ciudad de México	0	3	0	1
Colima	1	0	2	0
Durango	1	0	0	0
Estado de México	2	0	2	0
Guanajuato	1	2	1	2
Guerrero	1	0	4	3

Alumnos

Admitidos a pregrado según su lugar de residencia, por entidad universitaria, calendarios 2019B al 2021A

Cuadro 1.1.122

Entidad universitaria / Residencia	Calendario			
	2019B	2020A	2020B	2021A
Jalisco	918	691	1,087	631
Acatlán de Juárez	0	1	0	2
Ahualulco de Mercado	0	4	0	0
Ameca	4	4	2	2
Arandas	3	2	0	3
Atengo	1	2	1	0
Atenguillo	0	1	3	0
Atotonilco El Alto	2	1	0	0
Autlán de Navarro	9	4	6	2
Ayotlán	3	4	4	5
Ayutla	0	0	1	1
Cabo Corrientes	15	7	17	1
Casimiro Castillo	5	3	4	5
Chapala	3	7	1	0
Chiquilistlán	1	0	0	0
Cihuatlán	5	1	2	2
Cocula	1	0	0	3
Colotlán	0	1	0	0
Cuautitlán de García Barragán	2	0	1	2
Degollado	0	1	4	2
El Arenal	0	1	0	0
El Grullo	2	1	1	1
El Salto	1	2	2	1
Etzatlán	1	1	2	2
Gómez Farías	0	0	2	0
Guachinango	2	1	0	0
Guadalajara	8	25	11	19
Ixtlahuacán de los Membrillos	0	2	1	0
Jalostotitlán	0	0	1	0
Jamay	0	2	0	0
Jesús María	0	0	0	2
Jocotepec	0	1	0	2

Alumnos

Admitidos a pregrado según su lugar de residencia, por entidad universitaria, calendarios 2019B al 2021A

Cuadro 1.1.122

Entidad universitaria / Residencia	Calendario			
	2019B	2020A	2020B	2021A
Juanacatlán	1	0	0	0
La Barca	3	1	4	4
La Huerta	7	6	1	3
Lagos de Moreno	3	0	4	2
Magdalena	1	3	0	1
Mascota	11	11	16	16
Mixtlán	1	0	0	0
Ocotlán	5	2	5	1
Poncitlán	0	2	0	0
Puerto Vallarta	654	507	649	468
San Gabriel	0	0	1	0
San Juan de los Lagos	1	2	1	0
San Juanito de Escobedo	1	0	0	1
San Julián	1	0	0	0
San Martín Hidalgo	0	0	1	2
San Pedro Tlaquepaque	0	4	0	9
San Sebastián del Oeste	1	1	4	3
Sayula	1	2	0	1
Talpa de Allende	37	7	25	10
Tamazula de Gordiano	0	0	0	1
Tecalitlán	0	1	0	0
Tenamaxtlán	2	3	0	3
Teocuitatlán de Corona	1	0	0	0
Tepatitlán de Morelos	2	6	6	3
Tequila	0	1	0	0
Tlajomulco de Zúñiga	0	4	4	8
Tomatlán	102	23	280	20
Tonalá	0	3	4	5
Tonaya	0	1	1	0
Tototlán	0	1	1	0
Tuxcacuesco	1	0	0	1
Unión de Tula	1	1	0	0

Alumnos

Admitidos a pregrado según su lugar de residencia, por entidad universitaria, calendarios 2019B al 2021A Cuadro 1.1.122

Entidad universitaria / Residencia	Calendario			
	2019B	2020A	2020B	2021A
Villa Purificación	1	0	3	1
Yahualica de González Gallo	1	0	0	0
Zacoalco de Torres	1	1	0	1
Zapopan	8	14	10	10
Zapotiltic	1	2	0	0
Zapotlán El Grande	1	3	1	0
Michoacán	4	1	4	2
Morelos	0	0	0	2
Nayarit	239	128	251	159
Nuevo León	1	1	0	0
Oaxaca	2	0	0	0
Puebla	2	0	0	0
Querétaro	0	0	0	1
Sinaloa	1	1	2	0
Sonora	0	0	0	1
Tabasco	0	0	2	0
Tlaxcala	0	1	0	0
Zacatecas	0	2	2	0
Sin registro	1	0	0	2
CUCOSTASUR	589	515	795	444
Aguascalientes	0	1	2	0
Baja California Sur	0	0	0	1
Chiapas	1	0	0	0
Chihuahua	0	0	0	1
Ciudad de México	2	0	0	1
Colima	6	1	11	2
Estado de México	0	1	4	1
Guanajuato	3	1	4	2
Guerrero	0	0	2	0
Hidalgo	0	0	1	0
Jalisco	569	502	760	433
Amacueca	0	0	0	1

Alumnos

Admitidos a pregrado según su lugar de residencia, por entidad universitaria, calendarios 2019B al 2021A Cuadro 1.1.122

Entidad universitaria / Residencia	Calendario			
	2019B	2020A	2020B	2021A
Ameca	3	1	2	0
Arandas	0	0	2	1
Atemajac de Brizuela	0	0	0	1
Atengo	8	5	7	3
Atenguillo	6	3	1	0
Atotonilco El Alto	0	0	0	3
Atoyac	1	0	0	0
Autlán de Navarro	195	218	250	178
Ayotlán	0	1	0	1
Ayutla	17	10	24	13
Cabo Corrientes	2	0	0	0
Casimiro Castillo	43	34	38	31
Chapala	4	0	3	1
Chiquilistlán	1	3	12	1
Cihuatlán	24	20	51	14
Cocula	3	0	3	1
Concepción de Buenos Aires	0	1	0	0
Cuautitlán de García Barragán	15	8	25	9
Cuautla	2	1	5	2
Degollado	1	0	0	0
Ejutla	5	0	6	1
El Grullo	47	36	70	26
El Limón	4	5	8	6
El Salto	1	0	0	0
Gómez Farías	0	2	1	0
Guadalajara	7	6	15	12
Ixtlahuacán de los Membrillos	1	0	2	1
Jamay	0	0	1	0
Jesús María	1	0	0	0
Jocotepec	1	1	0	0
Juchitlán	1	13	8	3
La Barca	1	1	0	0

Alumnos

Admitidos a pregrado según su lugar de residencia, por entidad universitaria, calendarios 2019B al 2021A

Cuadro 1.1.122

Entidad universitaria / Residencia	Calendario			
	2019B	2020A	2020B	2021A
La Huerta	27	9	23	17
Lagos de Moreno	1	0	4	1
Mascota	2	0	1	1
Mixtlán	0	0	2	0
Ocotlán	0	1	3	0
Poncitlán	0	2	2	0
Puerto Vallarta	0	0	1	1
Quitupan	2	0	0	0
San Gabriel	7	5	12	7
San Juan de los Lagos	2	0	0	0
San Juanito de Escobedo	0	1	0	0
San Pedro Tlaquepaque	2	5	7	0
San Sebastián del Oeste	1	0	0	0
Sayula	4	1	1	2
Talpa de Allende	4	1	4	0
Tamazula de Gordiano	0	0	1	0
Tapalpa	0	3	1	0
Tecalitlán	0	0	0	1
Techaluta de Montenegro	0	1	0	0
Tecolotlán	22	22	22	9
Tenamaxtlán	11	4	14	7
Teocuitatlán de Corona	0	0	2	0
Tepatitlán de Morelos	0	2	0	1
Tequila	0	0	1	0
Tlajomulco de Zúñiga	1	2	7	2
Tolimán	6	10	13	10
Tomatlán	5	4	16	4
Tonalá	4	2	1	3
Tonaya	9	9	8	4
Tuxcacuesco	0	3	3	3
Tuxcueca	0	1	0	0
Tuxpan	0	0	4	1

Alumnos

Admitidos a pregrado según su lugar de residencia, por entidad universitaria, calendarios 2019B al 2021A

Cuadro 1.1.122

Entidad universitaria / Residencia	Calendario			
	2019B	2020A	2020B	2021A
Unión de San Antonio	0	0	2	0
Unión de Tula	36	17	34	25
Valle de Guadalupe	1	0	0	0
Villa Purificación	13	16	18	4
Zacoalco de Torres	0	0	2	0
Zapopan	11	8	7	15
Zapotiltic	1	1	3	1
Zapotitlán de Vadillo	2	2	5	2
Zapotlán El Grande	1	1	2	3
Michoacán	4	4	3	0
Nayarit	0	0	1	0
Oaxaca	0	0	1	1
Puebla	0	0	1	0
Querétaro	1	0	0	0
San Luis Potosí	0	2	1	1
Sinaloa	0	1	0	0
Sonora	1	0	0	0
Tamaulipas	0	1	0	0
Tlaxcala	1	0	1	0
Veracruz	0	0	2	0
Zacatecas	1	1	1	0
Sin registro	0	0	0	1
CULAGOS	541	318	408	186
Baja California	0	0	1	0
Baja California Sur	4	1	3	0
Chiapas	0	1	1	0
Chihuahua	0	0	1	0
Ciudad de México	0	1	0	0
Colima	1	0	0	0
Estado de México	0	0	1	0
Guanajuato	6	10	9	4
Hidalgo	0	0	0	1

Alumnos

Admitidos a pregrado según su lugar de residencia, por entidad universitaria, calendarios 2019B al 2021A

Cuadro 1.1.122

Entidad universitaria / Residencia	Calendario			
	2019B	2020A	2020B	2021A
Jalisco	526	302	384	181
Acatic	0	0	1	0
Ameca	0	3	0	0
Arandas	5	1	3	1
Atengo	0	1	0	0
Atotonilco El Alto	6	7	0	1
Ayotlán	1	0	0	1
Casimiro Castillo	0	1	0	0
Chapala	0	1	1	0
Colotlán	1	0	0	0
Cuquío	1	0	1	0
Degollado	2	3	1	0
El Salto	2	2	0	0
Encarnación de Díaz	12	3	8	3
Guadalajara	5	6	2	6
Jalostotitlán	25	10	7	0
La Barca	2	0	2	1
Lagos de Moreno	295	140	285	132
Ocotlán	2	4	1	0
Ojuelos de Jalisco	7	1	8	2
Poncitlán	1	0	0	0
Puerto Vallarta	1	0	1	0
San Diego de Alejandría	4	2	7	1
San Juan de los Lagos	103	55	16	7
San Julián	6	7	2	1
San Miguel El Alto	15	12	8	0
San Pedro Tlaquepaque	2	3	1	1
Tenamaxtlán	0	0	1	0
Teocaltiche	4	3	1	1
Teocuitatlán de Corona	0	2	0	0
Tepatitlán de Morelos	9	11	10	4
Tequila	0	2	0	0

Alumnos

Admitidos a pregrado según su lugar de residencia, por entidad universitaria, calendarios 2019B al 2021A Cuadro 1.1.122

Entidad universitaria / Residencia	Calendario			
	2019B	2020A	2020B	2021A
Tlajomulco de Zúñiga	0	2	1	1
Tonalá	0	2	1	0
Tototlán	0	1	1	0
Unión de San Antonio	12	5	11	12
Valle de Guadalupe	0	1	1	0
Villa Hidalgo	0	4	0	0
Yahualica de González Gallo	1	0	0	1
Zacoalco de Torres	0	0	0	1
Zapopan	1	7	1	4
Zapotlán del Rey	0	0	1	0
Zapotlán El Grande	1	0	0	0
Michoacán	2	0	3	0
Nayarit	0	0	1	0
Oaxaca	0	2	0	0
San Luis Potosí	0	0	1	0
Sinaloa	0	0	1	0
Tamaulipas	0	0	1	0
Veracruz	0	0	1	0
Zacatecas	2	1	0	0
CUNORTE	516	207	516	202
Baja California Sur	2	0	6	0
Durango	0	0	3	0
Estado de México	0	0	1	0
Guanajuato	0	0	2	0
Jalisco	352	174	326	163
Acatic	1	0	1	0
Acatlán de Juárez	1	0	1	0
Ahualulco de Mercado	0	1	5	2
Ameca	0	0	1	2
Atotonilco El Alto	1	0	0	0
Atoyac	0	1	0	0
Bolaños	25	4	22	13

Alumnos

Admitidos a pregrado según su lugar de residencia, por entidad universitaria, calendarios 2019B al 2021A

Cuadro 1.1.122

Entidad universitaria / Residencia	Calendario			
	2019B	2020A	2020B	2021A
Casimiro Castillo	0	2	1	2
Chapala	2	0	1	0
Chimaltitán	7	6	5	3
Colotlán	127	91	94	52
Cuautitlán de García Barragán	0	5	7	4
El Grullo	0	1	1	0
El Salto	0	0	1	1
Etzatlán	0	1	2	1
Guadalajara	9	2	13	17
Huejúcar	36	11	26	4
Huejuquilla El Alto	17	4	12	7
Ixtlahuacán de los Membrillos	0	0	1	0
Juchitlán	0	3	0	0
La Huerta	1	0	0	0
Lagos de Moreno	0	0	1	0
Magdalena	1	0	0	1
Mezquitic	25	7	37	7
Poncitlán	0	2	5	1
San Cristóbal de la Barranca	0	3	2	0
San Juanito de Escobedo	0	0	0	2
San Marcos	0	0	1	0
San Martín de Bolaños	13	2	3	1
San Pedro Tlaquepaque	1	0	6	4
San Sebastián del Oeste	1	0	0	0
Santa María de los Ángeles	26	3	16	2
Santa María del Oro	0	0	0	2
Sayula	0	0	2	2
Tala	0	0	2	1
Tecalitlán	0	0	0	1
Techaluta de Montenegro	0	0	1	0
Tenamaxtlán	0	2	3	0
Teocaltiche	0	0	1	0

Alumnos

Admitidos a pregrado según su lugar de residencia, por entidad universitaria, calendarios 2019B al 2021A Cuadro 1.1.122

Entidad universitaria / Residencia	Calendario			
	2019B	2020A	2020B	2021A
Tequila	0	0	0	1
Tlajomulco de Zúñiga	1	0	1	3
Tonalá	2	0	7	4
Totatiche	20	11	16	7
Tuxpan	0	2	1	0
Unión de Tula	1	0	0	0
Villa Corona	0	0	0	1
Villa Guerrero	27	7	22	4
Villa Hidalgo	1	0	0	0
Zapopan	6	3	1	11
Zapotlán El Grande	0	0	4	0
Nayarit	6	0	7	1
Oaxaca	0	0	0	1
Zacatecas	155	33	171	37
Sin registro	1	0	0	0
CUSUR	924	832	998	841
Aguascalientes	0	0	0	1
Baja California	1	2	0	0
Baja California Sur	1	0	3	7
Campeche	0	0	0	1
Chiapas	0	0	1	0
Chihuahua	1	0	0	1
Ciudad de México	0	0	0	1
Colima	36	17	47	21
Durango	1	0	0	1
Estado de México	1	0	0	2
Guanajuato	0	0	1	4
Guerrero	0	1	0	1
Jalisco	868	790	932	791
Acatlán de Juárez	4	5	1	5
Amacueca	13	11	15	5
Ameca	4	12	9	7

Alumnos

Admitidos a pregrado según su lugar de residencia, por entidad universitaria, calendarios 2019B al 2021A

Cuadro 1.1.122

Entidad universitaria / Residencia	Calendario			
	2019B	2020A	2020B	2021A
Arandas	0	5	0	1
Atemajac de Brizuela	5	2	3	9
Atengo	2	3	1	1
Atenguillo	0	0	1	0
Atotonilco El Alto	0	0	0	2
Atoyac	19	12	10	9
Autlán de Navarro	43	31	31	25
Ayotlán	2	1	0	0
Ayutla	2	1	0	2
Casimiro Castillo	13	6	5	7
Chapala	0	3	3	1
Cihuatlán	15	14	23	11
Cocula	4	3	11	7
Concepción de Buenos Aires	3	6	2	2
Cuauteitlán de García Barragán	4	0	1	2
Cuautla	1	2	0	0
Degollado	1	1	0	0
El Grullo	18	12	3	15
El Limón	4	5	2	3
El Salto	1	0	1	0
Gómez Farías	22	24	27	32
Guachinango	0	0	1	1
Guadalajara	10	12	10	13
Ixtlahuacán de los Membrillos	0	1	1	0
Jalostotitlán	0	1	0	0
Jamay	1	0	0	3
Jesús María	0	0	1	0
Jilotlán de los Dolores	3	1	2	1
Jocotepec	5	9	13	9
Juchitlán	0	1	0	1
La Barca	0	3	1	2
La Huerta	2	2	2	5

Alumnos

Admitidos a pregrado según su lugar de residencia, por entidad universitaria, calendarios 2019B al 2021A

Cuadro 1.1.122

Entidad universitaria / Residencia	Calendario			
	2019B	2020A	2020B	2021A
La Manzanilla de la Paz	3	3	2	1
Lagos de Moreno	3	0	0	1
Magdalena	0	0	0	1
Mascota	1	0	3	0
Mazamitla	18	14	15	15
Ocotlán	0	1	0	0
Pihuamo	3	0	4	1
Puerto Vallarta	5	0	5	5
Quitupan	4	8	2	3
San Gabriel	23	18	28	15
San Juan de los Lagos	0	1	1	1
San Juanito de Escobedo	4	1	0	0
San Marcos	0	0	1	0
San Martín Hidalgo	9	4	17	11
San Pedro Tlaquepaque	4	6	6	3
Santa María de los Ángeles	0	0	2	1
Santa María del Oro	0	0	0	1
Sayula	44	41	40	42
Tala	3	3	2	1
Talpa de Allende	0	0	1	0
Tamazula de Gordiano	28	26	43	21
Tapalpa	17	15	19	13
Tecalitlán	17	22	27	19
Techaluta de Montenegro	5	2	8	3
Tecolotlán	4	2	3	0
Tenamaxtlán	3	0	1	3
Teocuitatlán de Corona	13	8	15	20
Tepatitlán de Morelos	1	2	0	0
Tequila	0	0	0	1
Teuchitlán	1	0	0	0
Tizapán El Alto	6	4	6	4
Tlajomulco de Zúñiga	4	5	5	2

Alumnos

Admitidos a pregrado según su lugar de residencia, por entidad universitaria, calendarios 2019B al 2021A

Cuadro 1.1.122

Entidad universitaria / Residencia	Calendario			
	2019B	2020A	2020B	2021A
Tolimán	14	7	9	7
Tomatlán	1	1	1	1
Tonalá	1	2	3	4
Tonaya	9	6	4	4
Tonila	3	6	2	1
Tuxcacuesco	2	2	5	0
Tuxcueca	3	6	0	1
Tuxpan	37	52	43	43
Unión de San Antonio	0	0	0	1
Unión de Tula	5	3	10	3
Valle de Guadalupe	0	0	0	1
Valle de Juárez	6	3	2	3
Villa Corona	3	2	9	3
Villa Purificación	0	0	3	1
Yahualica de González Gallo	1	0	0	0
Zacoalco de Torres	14	25	35	25
Zapopan	5	3	4	8
Zapotiltic	45	42	64	51
Zapotitlán de Vadillo	1	3	8	9
Zapotlán del Rey	0	0	1	0
Zapotlán El Grande	294	252	292	256
Zapotlanejo	0	0	1	0
Michoacán	9	15	10	6
Morelos	0	1	0	2
Nayarit	4	1	3	1
Oaxaca	1	0	0	0
Querétaro	0	2	0	0
San Luis Potosí	0	1	0	0
Sinaloa	0	1	1	0
Sonora	1	0	0	0
Tamaulipas	0	1	0	0
Zacatecas	0	0	0	1

Alumnos

Admitidos a pregrado según su lugar de residencia, por entidad universitaria, calendarios 2019B al 2021A Cuadro 1.1.122

Entidad universitaria / Residencia	Calendario			
	2019B	2020A	2020B	2021A
CUTONALÁ	1,025	1,065	1,158	1,120
Aguascalientes	2	0	0	1
Baja California Sur	1	5	1	2
Chiapas	0	1	0	0
Ciudad de México	1	3	0	2
Coahuila	0	1	0	0
Colima	0	1	2	1
Durango	1	0	0	0
Estado de México	1	1	1	3
Guanajuato	4	2	3	7
Guerrero	0	1	1	0
Hidalgo	0	0	1	2
Jalisco	988	1,040	1,116	1,083
Acatic	0	1	0	0
Acatlán de Juárez	0	1	0	2
Ahualulco de Mercado	1	1	1	0
Amacueca	0	0	2	0
Amatitán	1	0	0	1
Ameca	0	0	0	1
Arandas	1	0	0	1
Atemajac de Brizuela	2	0	1	0
Atengo	0	0	2	0
Atotonilco El Alto	1	1	1	1
Atoyac	1	1	0	0
Autlán de Navarro	0	0	2	0
Ayotlán	2	1	1	0
Casimiro Castillo	1	0	0	1
Chapala	5	4	4	5
Chiquilistlán	0	0	0	1
Cocula	1	0	1	0
Colotlán	1	0	1	0
Cuquío	1	0	0	0

Alumnos

Admitidos a pregrado según su lugar de residencia, por entidad universitaria, calendarios 2019B al 2021A Cuadro 1.1.122

Entidad universitaria / Residencia	Calendario			
	2019B	2020A	2020B	2021A
Degollado	0	0	1	1
El Arenal	0	1	0	0
El Grullo	1	1	2	0
El Limón	0	0	1	0
El Salto	89	98	108	106
Etzatlán	0	1	0	1
Guachinango	0	1	0	0
Guadalajara	218	263	237	247
Huejúcar	1	0	0	0
Ixtlahuacán de los Membrillos	5	3	9	10
Ixtlahuacán del Río	2	1	0	0
Jamay	1	0	0	1
Jesús María	2	0	0	1
Jocotepec	1	1	1	2
Juanacatlán	8	5	17	18
Juchitlán	0	0	0	1
La Barca	1	2	3	5
Lagos de Moreno	2	3	0	2
Magdalena	0	1	0	0
Mazamitla	2	1	0	0
Mexxicacán	0	0	0	1
Ocotlán	0	2	1	4
Poncitlán	0	2	1	0
Puerto Vallarta	2	3	2	1
Quitupan	0	0	1	0
San Cristóbal de la Barranca	2	0	0	0
San Juan de los Lagos	2	0	0	0
San Juanito de Escobedo	1	0	0	0
San Marcos	0	0	1	0
San Martín Hidalgo	0	1	1	0
San Miguel El Alto	1	0	1	1
San Pedro Tlaquepaque	161	161	175	180

Alumnos

Admitidos a pregrado según su lugar de residencia, por entidad universitaria, calendarios 2019B al 2021A

Cuadro 1.1.122

Entidad universitaria / Residencia	Calendario			
	2019B	2020A	2020B	2021A
Sayula	0	1	0	0
Tala	2	0	1	1
Techaluta de Montenegro	0	0	0	1
Tecolotlán	0	2	0	1
Teocuitatlán de Corona	0	1	0	1
Tepatitlán de Morelos	2	3	3	4
Teuchitlán	1	0	0	0
Tequila	0	0	2	4
Tlajomulco de Zúñiga	29	49	50	52
Tomatlán	0	1	0	1
Tonalá	345	337	358	327
Tonaya	0	0	1	0
Totatiche	1	0	0	0
Tuxcueca	0	0	1	3
Tuxpan	0	1	0	0
Unión de San Antonio	1	0	1	1
Unión de Tula	0	0	0	1
Villa Corona	1	0	0	0
Villa Hidalgo	0	0	1	0
Villa Purificación	0	0	1	0
Yahualica de González Gallo	0	1	0	0
Zacoalco de Torres	3	0	2	0
Zapopan	67	68	98	77
Zapotlán del Rey	1	0	0	0
Zapotlanejo	15	15	19	14
Michoacán	9	4	12	8
Morelos	0	0	2	0
Nayarit	7	0	3	3
Oaxaca	0	1	2	1
Puebla	1	0	1	0
San Luis Potosí	0	0	1	0
Sinaloa	5	1	6	1

Alumnos

Admitidos a pregrado según su lugar de residencia, por entidad universitaria, calendarios 2019B al 2021A Cuadro 1.1.122

Entidad universitaria / Residencia	Calendario			
	2019B	2020A	2020B	2021A
Sonora	1	0	0	0
Tabasco	1	0	1	1
Tamaulipas	0	1	1	3
Tlaxcala	0	1	0	0
Veracruz	1	0	0	1
Yucatán	1	0	0	0
Zacatecas	1	2	4	1
CUVALLES	815	503	929	514
Baja California Sur	0	0	1	0
Ciudad de México	0	1	0	0
Chiapas	1	0	1	0
Colima	3	1	0	0
Estado de México	0	0	1	0
Guanajuato	0	1	1	1
Guerrero	4	0	0	2
Jalisco	793	498	921	510
Acatlán de Juárez	20	17	40	27
Ahualulco de Mercado	36	23	38	28
Amatitán	20	12	23	8
Ameca	162	121	172	109
Arandas	2	0	0	0
Atengo	1	1	2	0
Atenguillo	10	0	4	0
Atoyac	0	0	1	0
Autlán de Navarro	0	0	0	1
Ayutla	0	0	1	0
Cabo Corrientes	0	0	0	1
Casimiro Castillo	0	0	1	0
Chiquilistlán	3	2	3	3
Cihuatlán	1	1	2	0
Cocula	38	26	61	30
El Arenal	39	26	40	17

Alumnos

Admitidos a pregrado según su lugar de residencia, por entidad universitaria, calendarios 2019B al 2021A

Cuadro 1.1.122

Entidad universitaria / Residencia	Calendario			
	2019B	2020A	2020B	2021A
El Grullo	0	0	1	0
El Salto	0	1	0	0
Etzatlán	42	16	49	18
Guachinango	5	1	3	1
Guadalajara	17	20	12	9
Hostotipaquillo	4	4	7	3
Ixtlahuacán de los Membrillos	2	0	0	0
Jamay	0	0	0	1
Juchitlán	1	0	1	0
La Barca	1	0	1	0
Magdalena	16	4	28	10
Mascota	11	0	6	3
Mazamitla	1	0	0	0
Mixtlán	2	2	6	0
Ocotlán	0	1	0	0
Poncitlán	1	0	1	0
Puerto Vallarta	0	1	0	1
San Cristóbal de la Barranca	0	1	0	0
San Juanito de Escobedo	0	0	23	8
San Marcos	13	11	10	7
San Martín de Bolaños	1	0	0	0
San Martín Hidalgo	62	35	61	62
San Pedro Tlaquepaque	2	7	5	4
Tala	98	59	119	72
Talpa de Allende	16	5	6	0
Tapalpa	0	0	1	0
Tamazula de Gordiano	0	1	0	0
Tecolotlán	15	5	24	5
Tenamaxtlán	8	3	0	1
Tequila	51	24	46	18
Teuchitlán	21	16	37	18
Tlajomulco de Zúñiga	15	11	13	7

Alumnos

Admitidos a pregrado según su lugar de residencia, por entidad universitaria, calendarios 2019B al 2021A

Cuadro 1.1.122

Entidad universitaria / Residencia	Calendario			
	2019B	2020A	2020B	2021A
Tonalá	1	1	3	3
Unión de Tula	0	0	3	0
Villa Corona	17	10	36	12
Zacoalco de Torres	1	0	6	1
Zapopan	21	25	24	22
Zapotlán El Grande	16	5	0	0
Zapotlanejo	0	0	1	0
Michoacán	8	1	3	0
Morelos	0	1	0	0
Nayarit	2	0	0	0
Oaxaca	1	0	1	1
Puebla	1	0	0	0
Sinaloa	1	0	0	0
Veracruz	1	0	0	0
CUTLAJOMULCO ¹	-	-	d.p.	-
SUV	746	678	837	774
Aguascalientes	2	6	2	7
Baja California	11	7	11	10
Baja California Sur	3	4	4	1
Campeche	1	1	2	0
Chiapas	0	1	4	3
Chihuahua	1	3	2	5
Ciudad de México	31	20	27	34
Coahuila	2	0	2	4
Colima	4	1	2	4
Durango	1	1	0	1
Estado de México	43	29	38	42
Guanajuato	8	6	9	7
Guerrero	2	3	3	2
Hidalgo	1	3	1	0
Jalisco	571	534	647	561
Acatic	1	1	3	1

Alumnos

Admitidos a pregrado según su lugar de residencia, por entidad universitaria, calendarios 2019B al 2021A

Cuadro 1.1.122

Entidad universitaria / Residencia	Calendario			
	2019B	2020A	2020B	2021A
Acatlán de Juárez	0	0	1	1
Amatitán	0	1	0	0
Ameca	2	1	3	1
Arandas	2	1	3	3
Atemajac de Brizuela	3	4	4	6
Atenguillo	0	0	1	0
Atotonilco El Alto	3	3	0	0
Atoyac	0	1	0	1
Autlán de Navarro	2	2	7	3
Ayotlán	0	1	0	1
Ayutla	0	0	1	0
Cabo Corrientes	0	1	0	0
Casimiro Castillo	4	2	1	2
Chapala	2	5	7	2
Chimaltitán	0	0	1	0
Cihuatlán	0	0	2	5
Cocula	0	1	0	0
Concepción de Buenos Aires	1	1	0	0
Cuautilán de García Barragán	7	3	3	0
Cuquío	1	0	2	0
Degollado	0	3	0	3
Ejutla	1	0	0	0
El Arenal	2	1	4	0
El Grullo	0	1	1	0
El Limón	0	1	0	2
El Salto	12	9	5	16
Encarnación de Díaz	1	0	1	5
Guadalajara	179	153	189	158
Hostotipaquillo	0	0	2	1
Huejúcar	0	0	1	0
Huejuquilla El Alto	1	0	1	0
Ixtlahuacán de los Membrillos	8	4	6	3

Alumnos

Admitidos a pregrado según su lugar de residencia, por entidad universitaria, calendarios 2019B al 2021A

Cuadro 1.1.122

Entidad universitaria / Residencia	Calendario			
	2019B	2020A	2020B	2021A
Ixtlahuacán del Río	2	0	1	1
Jalostotitlán	2	5	0	2
Jamay	0	0	2	1
Jesús María	1	1	1	2
Jilotlán de los Dolores	1	1	0	0
Jocotepec	1	2	2	2
Juanacatlán	1	2	4	2
La Barca	3	2	2	2
La Manzanilla de la Paz	0	0	1	1
Lagos de Moreno	8	4	5	5
Magdalena	0	1	0	2
Mascota	1	0	2	1
Mazamitla	1	1	0	2
Mexicacán	1	1	0	0
Mezquitic	1	5	2	3
Mixtlán	1	1	0	1
Ocotlán	4	1	4	0
Ojuelos de Jalisco	0	1	0	0
Poncitlán	1	0	3	2
Puerto Vallarta	3	4	11	17
San Diego de Alejandría	0	0	1	0
San Gabriel	0	0	0	1
San Juan de los Lagos	4	1	1	2
San Juanito de Escobedo	1	0	0	0
San Julián	2	3	2	0
San Marcos	0	0	0	1
San Martín de Bolaños	0	1	1	0
San Martín Hidalgo	1	0	0	0
San Miguel El Alto	1	0	6	1
San Pedro Tlaquepaque	40	44	54	52
Santa María del Oro	1	0	1	0
Sayula	1	0	2	3

Alumnos

Admitidos a pregrado según su lugar de residencia, por entidad universitaria, calendarios 2019B al 2021A

Cuadro 1.1.122

Entidad universitaria / Residencia	Calendario			
	2019B	2020A	2020B	2021A
Tala	1	2	2	2
Talpa de Allende	0	0	1	2
Tamazula de Gordiano	1	1	3	0
Tapalpa	0	1	2	7
Tecalitlán	3	0	2	1
Tecolotlán	0	2	0	0
Tenamaxtlán	0	0	0	1
Teocaltiche	3	1	0	0
Teocuitatlán de Corona	0	1	0	0
Tepatitlán de Morelos	12	11	8	7
Tequila	2	2	4	0
Tizapán El Alto	9	6	4	1
Tlajomulco de Zúñiga	47	41	56	31
Tolimán	0	0	1	0
Tomatlán	3	5	5	2
Tonalá	33	35	41	40
Tonaya	1	1	0	0
Tototlán	0	1	0	2
Tuxpan	1	3	4	0
Unión de San Antonio	0	1	0	0
Unión de Tula	1	0	0	0
Valle de Guadalupe	1	0	0	0
Valle de Juárez	0	0	0	1
Villa Corona	1	1	1	3
Villa Guerrero	0	0	1	1
Villa Hidalgo	1	2	0	0
Villa Purificación	0	0	1	0
Yahualica de González Gallo	2	0	0	0
Zacoalco de Torres	2	2	6	1
Zapopan	126	129	139	131
Zapotiltic	3	1	1	1
Zapotitlán de Vadillo	0	0	0	1

Alumnos

Admitidos a pregrado según su lugar de residencia, por entidad universitaria, calendarios 2019B al 2021A

Cuadro 1.1.122

Entidad universitaria / Residencia	Calendario			
	2019B	2020A	2020B	2021A
Zapotlán del Rey	0	0	1	0
Zapotlán El Grande	3	4	3	5
Zapotlanejo	0	0	4	1
Michoacán	5	4	8	14
Morelos	2	3	6	2
Nayarit	4	4	5	11
Nuevo León	5	7	6	8
Oaxaca	4	6	2	4
Puebla	5	6	7	5
Querétaro	0	5	10	9
Quintana Roo	5	1	3	4
San Luis Potosí	2	2	3	3
Sinaloa	3	5	4	5
Sonora	6	3	3	5
Tabasco	0	1	0	3
Tamaulipas	1	2	3	0
Tlaxcala	0	0	3	0
Veracruz	6	1	6	4
Yucatán	0	1	0	2
Zacatecas	2	3	5	2
Sin registro	15	5	9	12

Fuente: Coordinación General de Control Escolar.

Corte a: Calendario A, enero. Calendario B, agosto.

Nota: El lugar de residencia se tomó de acuerdo a como lo registró el alumno en su solicitud de aspirante.

1 La información de CUTLAJOMULCO corresponde al ciclo 2020Z, que comenzó el 1 de septiembre de 2020.

d.p. = La dependencia responsable no estuvo en condiciones de entregar la información al cierre de la edición del 10 de marzo.

Alumnos

Admitidos a posgrado según su lugar de residencia, por entidad universitaria, calendarios 2015A al 2017A

Cuadro 1.1.123

Entidad universitaria / Residencia	Calendario				
	2015A	2015B	2016A	2016B	2017A
Red Universitaria	1,749	1,037	1,706	1,324	244
Aguascalientes	7	3	8	4	2
Baja California	3	6	7	4	1
Baja California Sur	0	3	0	3	0
Campeche	1	0	2	1	1
Chiapas	2	4	2	10	1
Chihuahua	4	9	11	6	1
Ciudad de México	15	12	18	14	10
Coahuila	3	2	1	3	3
Colima	15	8	21	23	0
Durango	7	5	1	2	0
Estado de México	12	7	14	16	7
Guanajuato	8	5	6	10	3
Guerrero	0	3	0	3	1
Hidalgo	6	5	6	0	0
Jalisco	1,542	841	1,478	1,083	188
Acatic	0	2	0	2	0
Acatlán de Juárez	0	0	1	1	0
Ahualulco de Mercado	3	3	0	2	0
Amacueca	0	0	1	0	0
Amatitán	1	0	1	1	0
Ameca	12	11	2	8	2
Arandas	4	3	2	7	0
Atemajac de Brizuela	0	0	1	0	0
Atenguillo	0	0	0	1	0
Atotonilco El Alto	0	1	1	3	1
Autlán de Navarro	2	16	19	23	6
Ayotlán	0	0	0	1	0
Ayutla	1	0	0	1	0
Bolaños	0	0	1	0	0
Cañadas de Obregón	1	0	0	0	0
Casimiro Castillo	1	2	0	1	1

Alumnos

Admitidos a posgrado según su lugar de residencia, por entidad universitaria, calendarios 2015A al 2017A

Cuadro 1.1.123

Entidad universitaria / Residencia	Calendario				
	2015A	2015B	2016A	2016B	2017A
Chapala	3	3	2	1	2
Chimaltitán	1	0	2	0	0
Cihuatlán	1	1	1	1	0
Cocula	1	2	1	2	0
Colotlán	48	0	56	2	0
Cuautitlán de García Barragán	0	0	3	1	0
Cuquío	2	0	0	0	0
Degollado	0	3	2	0	0
El Arenal	6	0	2	4	0
El Grullo	1	3	4	5	1
El Limón	0	1	0	0	1
El Salto	11	7	11	9	0
Encarnación de Díaz	1	0	0	2	0
Etzatlán	0	0	2	0	1
Gómez Farías	1	1	0	2	1
Guadalajara	728	282	641	385	75
Hostotipaquillo	0	2	1	0	0
Huejúcar	1	0	1	1	0
Huejuquilla El Alto	0	0	2	0	0
Ixtlahuacán de los Membrillos	3	1	1	1	0
Ixtlahuacán del Río	0	1	1	1	0
Jalostotitlán	1	0	1	0	0
Jamay	1	0	1	1	0
Jesús María	1	0	0	0	0
Jocotepec	3	2	0	1	0
Juanacatlán	0	0	1	1	2
Juchitlán	0	0	0	1	0
La Barca	2	2	7	2	1
La Huerta	0	1	1	3	0
Lagos de Moreno	3	4	4	8	1
Magdalena	0	0	0	1	0
Mascota	5	0	0	9	0

Alumnos

Admitidos a posgrado según su lugar de residencia, por entidad universitaria, calendarios 2015A al 2017A

Cuadro 1.1.123

Entidad universitaria / Residencia	Calendario				
	2015A	2015B	2016A	2016B	2017A
Mexticacán	1	0	0	0	0
Mezquitic	1	0	1	0	0
Ocotlán	35	4	18	15	2
Ojuelos de Jalisco	0	0	1	0	0
Pihuamo	0	1	0	0	0
Poncitlán	0	1	3	0	0
Puerto Vallarta	9	33	7	45	2
San Gabriel	0	0	0	1	0
San Juan de los Lagos	2	2	0	2	1
San Julián	0	1	0	0	0
San Marcos	1	0	0	0	0
San Martín de Bolaños	1	0	1	0	0
San Martín Hidalgo	0	5	2	7	0
San Miguel El Alto	0	0	2	2	0
San Pedro Tlaquepaque	73	53	70	55	11
San Sebastián del Oeste	0	0	0	1	0
Santa María de los Ángeles	0	0	3	0	0
Santa María del Oro	2	0	0	0	0
Sayula	0	0	3	2	1
Tala	3	7	4	1	0
Talpa de Allende	6	0	0	8	0
Tamazula de Gordiano	0	3	1	5	0
Tapalpa	1	0	1	0	0
Tecalitlán	1	0	1	0	0
Tecolotlán	1	0	1	1	0
Teocuitatlán de Corona	4	0	0	0	0
Tepatitlán de Morelos	18	16	9	21	3
Tequila	1	3	1	1	1
Teuchitlán	1	0	0	0	2
Tizapán El Alto	3	0	2	0	0
Tlajomulco de Zúñiga	28	35	41	30	4
Tomatlán	0	0	0	1	0

Alumnos

Admitidos a posgrado según su lugar de residencia, por entidad universitaria, calendarios 2015A al 2017A

Cuadro 1.1.123

Entidad universitaria / Residencia	Calendario				
	2015A	2015B	2016A	2016B	2017A
Tonalá	34	30	25	46	9
Tonaya	0	0	0	0	1
Totatiche	0	0	3	1	0
Tototlán	1	1	1	1	0
Tuxcacuesco	0	1	0	0	0
Tuxpan	0	2	3	0	1
Unión de San Antonio	1	1	1	0	0
Unión de Tula	2	0	2	3	1
Valle de Guadalupe	0	0	0	2	0
Valle de Juárez	1	0	0	0	0
Villa Corona	0	0	0	0	1
Villa Guerrero	1	0	1	0	0
Villa Hidalgo	0	0	1	1	0
Villa Purificación	0	1	0	0	0
Yahualica de González Gallo	0	0	0	2	0
Zacoalco de Torres	0	1	2	1	0
Zapopan	450	259	447	306	50
Zapotiltic	1	0	1	2	0
Zapotlán El Grande	8	26	39	23	2
Zapotlanejo	2	1	3	2	1
Michoacán	25	11	18	18	2
Morelos	2	2	0	2	2
Nayarit	6	5	9	17	4
Nuevo León	7	2	5	2	0
Oaxaca	3	4	2	5	0
Puebla	3	7	2	6	3
Querétaro	2	6	1	4	0
Quintana Roo	6	2	2	0	0
San Luis Potosí	5	6	0	14	1
Sinaloa	15	11	10	22	4
Sonora	6	7	29	6	2
Tabasco	1	3	3	2	0

Alumnos

Admitidos a posgrado según su lugar de residencia, por entidad universitaria, calendarios 2015A al 2017A

Cuadro 1.1.123

Entidad universitaria / Residencia	Calendario				
	2015A	2015B	2016A	2016B	2017A
Tamaulipas	6	3	1	2	0
Tlaxcala	0	0	0	2	0
Veracruz	4	5	2	8	1
Yucatán	1	2	1	1	0
Zacatecas	15	8	27	3	1
Alemania	0	1	0	0	0
Brasil	0	1	0	0	0
Chile	1	0	0	0	0
Colombia	5	9	3	5	0
Costa Rica	0	1	0	0	0
Cuba	0	2	1	4	0
Ecuador	0	4	2	1	0
España	0	0	1	0	0
Italia	0	1	0	0	0
Perú	0	0	0	1	0
República Dominicana	0	0	1	0	0
Sin registro	11	21	11	17	6
Centros universitarios	1,655	965	1,596	1,156	159
Aguascalientes	6	3	6	4	1
Baja California	3	6	6	3	1
Baja California Sur	0	2	0	3	0
Campeche	0	0	2	0	1
Chiapas	2	3	2	4	1
Chihuahua	3	8	8	5	1
Ciudad de México	7	9	3	6	0
Coahuila	3	1	1	1	0
Colima	15	8	20	19	0
Durango	7	5	1	1	0
Estado de México	6	5	4	10	1
Guanajuato	8	5	4	8	1
Guerrero	0	3	0	3	1
Hidalgo	3	5	4	0	0

Alumnos

Admitidos a posgrado según su lugar de residencia, por entidad universitaria, calendarios 2015A al 2017A

Cuadro 1.1.123

Entidad universitaria / Residencia	Calendario				
	2015A	2015B	2016A	2016B	2017A
Jalisco	1,485	785	1,415	976	135
Acatic	0	2	0	0	0
Acatlán de Juárez	0	0	1	1	0
Ahualulco de Mercado	3	3	0	2	0
Amacueca	0	0	1	0	0
Amatitán	1	0	1	1	0
Ameca	12	11	2	8	2
Arandas	2	2	2	7	0
Atemajac de Brizuela	0	0	1	0	0
Atotonilco El Alto	0	1	1	3	1
Autlán de Navarro	1	16	18	22	6
Ayotlán	0	0	0	1	0
Ayutla	1	0	0	1	0
Bolaños	0	0	1	0	0
Cañadas de Obregón	1	0	0	0	0
Casimiro Castillo	1	2	0	1	0
Chapala	3	3	1	0	2
Chimaltitán	1	0	2	0	0
Cihuatlán	0	1	1	1	0
Cocula	1	2	1	2	0
Colotlán	48	0	56	2	0
Cuautitlán de García Barragán	0	0	2	0	0
Cuquío	1	0	0	0	0
Degollado	0	1	2	0	0
El Arenal	3	0	2	4	0
El Grullo	1	3	4	5	0
El Limón	0	1	0	0	0
El Salto	11	7	10	7	0
Encarnación de Díaz	1	0	0	0	0
Etzatlán	0	0	2	0	1
Gómez Farías	1	1	0	2	0
Guadalajara	704	262	626	350	58

Alumnos

Admitidos a posgrado según su lugar de residencia, por entidad universitaria, calendarios 2015A al 2017A

Cuadro 1.1.123

Entidad universitaria / Residencia	Calendario				
	2015A	2015B	2016A	2016B	2017A
Hostotipaquillo	0	0	1	0	0
Huejúcar	1	0	1	1	0
Huejuquilla El Alto	0	0	1	0	0
Ixtlahuacán de los Membrillos	3	1	1	1	0
Ixtlahuacán del Río	0	1	1	1	0
Jalostotitlán	1	0	1	0	0
Jamay	1	0	1	1	0
Jesús María	1	0	0	0	0
Jocotepec	3	2	0	1	0
Juanacatlán	0	0	1	0	2
Juchitlán	0	0	0	1	0
La Barca	2	2	7	2	1
La Huerta	0	1	1	3	0
Lagos de Moreno	2	4	3	8	1
Magdalena	0	0	0	1	0
Mascota	4	0	0	9	0
Mexicacán	1	0	0	0	0
Mezquitic	1	0	1	0	0
Ocotlán	34	3	16	13	2
Pihuamo	0	1	0	0	0
Poncitlán	0	1	3	0	0
Puerto Vallarta	9	33	6	41	1
San Gabriel	0	0	0	1	0
San Juan de los Lagos	2	2	0	1	1
San Julián	0	1	0	0	0
San Marcos	1	0	0	0	0
San Martín de Bolaños	1	0	1	0	0
San Martín Hidalgo	0	4	2	4	0
San Miguel El Alto	0	0	2	2	0
San Pedro Tlaquepaque	70	52	65	50	10
San Sebastián del Oeste	0	0	0	1	0
Santa María de los Ángeles	0	0	3	0	0

Alumnos

Admitidos a posgrado según su lugar de residencia, por entidad universitaria, calendarios 2015A al 2017A

Cuadro 1.1.123

Entidad universitaria / Residencia	Calendario				
	2015A	2015B	2016A	2016B	2017A
Santa María del Oro	2	0	0	0	0
Sayula	0	0	2	2	0
Tala	3	5	4	1	0
Talpa de Allende	5	0	0	8	0
Tamazula de Gordiano	0	3	1	4	0
Tapalpa	1	0	1	0	0
Tecalitlán	1	0	1	0	0
Tecolotlán	1	0	1	1	0
Teocuitatlán de Corona	4	0	0	0	0
Tepatitlán de Morelos	18	15	8	20	2
Tequila	1	0	1	1	0
Teuchitlán	1	0	0	0	1
Tizapán El Alto	3	0	2	0	0
Tlajomulco de Zúñiga	26	31	37	25	3
Tonalá	32	29	25	40	7
Tonaya	0	0	0	0	1
Totatiche	0	0	3	1	0
Tototlán	1	1	1	1	0
Tuxcacuesco	0	1	0	0	0
Tuxpan	0	2	3	0	1
Unión de San Antonio	1	1	1	0	0
Unión de Tula	2	0	2	3	1
Valle de Guadalupe	0	0	0	2	0
Valle de Juárez	1	0	0	0	0
Villa Corona	0	0	0	0	1
Villa Guerrero	1	0	1	0	0
Villa Hidalgo	0	0	1	1	0
Yahualica de González Gallo	0	0	0	2	0
Zacoalco de Torres	0	1	2	0	0
Zapopan	437	243	422	277	30
Zapotiltic	1	0	1	2	0
Zapotlán El Grande	7	26	37	21	0

Alumnos

Admitidos a posgrado según su lugar de residencia, por entidad universitaria, calendarios 2015A al 2017A

Cuadro 1.1.123

Entidad universitaria / Residencia	Calendario				
	2015A	2015B	2016A	2016B	2017A
Zapotlanejo	2	1	3	2	0
Michoacán	23	11	14	13	2
Morelos	2	2	0	1	1
Nayarit	6	5	9	15	3
Nuevo León	6	2	4	2	0
Oaxaca	1	4	1	4	0
Puebla	3	4	1	5	2
Querétaro	1	5	1	2	0
Quintana Roo	4	2	2	0	0
San Luis Potosí	4	6	0	9	0
Sinaloa	13	11	9	18	3
Sonora	5	6	29	5	1
Tabasco	1	3	3	2	0
Tamaulipas	6	3	1	2	0
Tlaxcala	0	0	0	2	0
Veracruz	4	5	1	3	1
Yucatán	1	1	1	0	0
Zacatecas	13	7	27	3	1
Alemania	0	1	0	0	0
Brasil	0	1	0	0	0
Chile	1	0	0	0	0
Colombia	3	9	3	5	0
Costa Rica	0	1	0	0	0
Cuba	0	2	1	4	0
Ecuador	0	4	1	1	0
España	0	0	1	0	0
Italia	0	1	0	0	0
República Dominicana	0	0	1	0	0
Sin registro	10	21	10	17	2
CU temáticos	1,488	758	1,280	795	145
Aguascalientes	6	3	6	3	1
Baja California	3	6	4	3	1

Alumnos

Admitidos a posgrado según su lugar de residencia, por entidad universitaria, calendarios 2015A al 2017A

Cuadro 1.1.123

Entidad universitaria / Residencia	Calendario				
	2015A	2015B	2016A	2016B	2017A
Baja California Sur	0	1	0	3	0
Campeche	0	0	2	0	1
Chiapas	2	3	2	3	1
Chihuahua	3	7	5	3	0
Ciudad de México	5	6	3	4	0
Coahuila	3	0	1	0	0
Colima	15	4	18	16	0
Durango	7	3	1	1	0
Estado de México	4	5	4	2	1
Guanajuato	7	3	4	5	1
Guerrero	0	2	0	3	1
Hidalgo	1	5	3	0	0
Jalisco	1,340	613	1,138	666	124
Acatlic	0	1	0	0	0
Acatlán de Juárez	0	0	1	1	0
Ahualulco de Mercado	1	2	0	0	0
Amacueca	0	0	1	0	0
Amatitán	1	0	1	1	0
Ameca	3	6	0	1	2
Arandas	1	2	2	2	0
Atotonilco El Alto	0	1	1	2	1
Autlán de Navarro	1	1	2	2	0
Ayotlán	0	0	0	1	0
Ayutla	1	0	0	0	0
Casimiro Castillo	1	0	0	0	0
Chapala	3	3	1	0	2
Cocula	1	0	1	1	0
Colotlán	1	0	1	0	0
Cuautitlán de García Barragán	0	0	1	0	0
Cuquío	1	0	0	0	0
Degollado	0	1	2	0	0
El Arenal	2	0	2	3	0

Alumnos

Admitidos a posgrado según su lugar de residencia, por entidad universitaria, calendarios 2015A al 2017A

Cuadro 1.1.123

Entidad universitaria / Residencia	Calendario				
	2015A	2015B	2016A	2016B	2017A
El Grullo	0	0	1	0	0
El Salto	11	4	7	5	0
Encarnación de Díaz	1	0	0	0	0
Etzatlán	0	0	0	0	1
Gómez Farías	1	1	0	0	0
Guadalajara	690	240	589	299	57
Hostotipaquillo	0	0	1	0	0
Huejúcar	0	0	0	1	0
Ixtlahuacán de los Membrillos	2	0	1	1	0
Ixtlahuacán del Río	0	1	1	1	0
Jalostotitlán	0	0	1	0	0
Jamay	0	0	0	1	0
Jesús María	1	0	0	0	0
Jocotepec	3	2	0	1	0
Juanacatlán	0	0	1	0	2
Juchitlán	0	0	0	1	0
La Barca	1	2	2	0	1
Lagos de Moreno	1	0	2	0	0
Mascota	3	0	0	0	0
Mexicacán	1	0	0	0	0
Ocotlán	8	3	5	6	2
Poncitlán	0	1	3	0	0
Puerto Vallarta	2	2	2	1	1
San Juan de los Lagos	1	0	0	1	1
San Julián	0	1	0	0	0
San Marcos	1	0	0	0	0
San Martín Hidalgo	0	2	1	2	0
San Miguel El Alto	0	0	2	0	0
San Pedro Tlaquepaque	68	40	42	36	10
Santa María del Oro	2	0	0	0	0
Sayula	0	0	1	0	0
Tala	3	3	1	1	0

Alumnos

Admitidos a posgrado según su lugar de residencia, por entidad universitaria, calendarios 2015A al 2017A

Cuadro 1.1.123

Entidad universitaria / Residencia	Calendario				
	2015A	2015B	2016A	2016B	2017A
Talpa de Allende	5	0	0	0	0
Tamazula de Gordiano	0	0	0	1	0
Tapalpa	1	0	0	0	0
Tecalitlán	1	0	0	0	0
Tecolotlán	0	0	1	1	0
Teocuitatlán de Corona	4	0	0	0	0
Tepatitlán de Morelos	7	6	7	3	1
Tequila	1	0	1	1	0
Teuchitlán	1	0	0	0	1
Tizapán El Alto	3	0	2	0	0
Tlajomulco de Zúñiga	24	28	31	20	3
Tonalá	32	24	22	23	7
Tonaya	0	0	0	0	1
Totatiche	0	0	0	1	0
Tototlán	1	1	0	0	0
Tuxpan	0	0	0	0	1
Unión de San Antonio	1	0	1	0	0
Unión de Tula	2	0	0	0	0
Valle de Juárez	1	0	0	0	0
Villa Corona	0	0	0	0	1
Villa Hidalgo	0	0	1	0	0
Zacoalco de Torres	0	1	2	0	0
Zapopan	431	227	379	238	29
Zapotiltic	1	0	0	0	0
Zapotlán El Grande	5	6	9	6	0
Zapotlanejo	2	1	3	1	0
Michoacán	23	11	12	9	2
Morelos	2	2	0	1	1
Nayarit	5	2	9	8	3
Nuevo León	4	1	4	1	0
Oaxaca	1	4	1	4	0
Puebla	3	4	1	5	2

Alumnos

Admitidos a posgrado según su lugar de residencia, por entidad universitaria, calendarios 2015A al 2017A

Cuadro 1.1.123

Entidad universitaria / Residencia	Calendario				
	2015A	2015B	2016A	2016B	2017A
Querétaro	1	5	1	2	0
Quintana Roo	4	2	2	0	0
San Luis Potosí	4	6	0	8	0
Sinaloa	12	10	7	10	1
Sonora	5	5	28	4	1
Tabasco	0	0	2	0	0
Tamaulipas	6	3	1	2	0
Tlaxcala	0	0	0	1	0
Veracruz	3	2	1	2	1
Yucatán	1	1	1	0	0
Zacatecas	6	4	6	2	1
Alemania	0	1	0	0	0
Brasil	0	1	0	0	0
Chile	1	0	0	0	0
Colombia	2	8	2	5	0
Cuba	0	2	1	4	0
Ecuador	0	4	1	0	0
España	0	0	1	0	0
Italia	0	1	0	0	0
República Dominicana	0	0	1	0	0
Sin registro	9	18	7	15	2
CUAAD	70	41	16	34	0
Aguascalientes	1	0	0	0	0
Chihuahua	0	1	0	0	0
Ciudad de México	1	1	0	0	0
Coahuila	1	0	0	0	0
Colima	2	0	0	1	0
Durango	0	0	0	1	0
Estado de México	0	0	0	1	0
Guanajuato	1	0	0	0	0
Jalisco	59	36	15	25	0
Autlán de Navarro	0	0	0	1	0

Alumnos

Admitidos a posgrado según su lugar de residencia, por entidad universitaria, calendarios 2015A al 2017A

Cuadro 1.1.123

Entidad universitaria / Residencia	Calendario				
	2015A	2015B	2016A	2016B	2017A
El Salto	0	1	0	0	0
Guadalajara	25	17	5	10	0
Puerto Vallarta	0	0	1	0	0
San Pedro Tlaquepaque	2	1	0	1	0
Tala	0	0	0	1	0
Tepatitlán de Morelos	0	1	1	0	0
Tlajomulco de Zúñiga	1	0	0	0	0
Tonalá	3	0	0	1	0
Zapopan	27	15	8	11	0
Zapotiltic	1	0	0	0	0
Zapotlán El Grande	0	1	0	0	0
Michoacán	2	1	0	1	0
Nayarit	0	0	0	2	0
Puebla	0	0	0	1	0
Quintana Roo	1	0	0	0	0
San Luis Potosí	1	0	0	0	0
Sinaloa	0	0	0	1	0
Tamaulipas	0	1	0	0	0
Veracruz	0	0	0	1	0
Zacatecas	0	1	1	0	0
Sin registro	1	0	0	0	0
CUCBA	49	77	44	50	0
Aguascalientes	1	0	1	0	0
Baja California	0	1	0	0	0
Chihuahua	1	1	1	0	0
Ciudad de México	0	3	1	0	0
Colima	0	0	4	3	0
Estado de México	1	1	1	0	0
Guanajuato	0	0	0	1	0
Hidalgo	0	2	0	0	0
Jalisco	39	53	32	40	0
Acatlán de Juárez	0	0	0	1	0

Alumnos

Admitidos a posgrado según su lugar de residencia, por entidad universitaria, calendarios 2015A al 2017A

Cuadro 1.1.123

Entidad universitaria / Residencia	Calendario				
	2015A	2015B	2016A	2016B	2017A
Ahualulco de Mercado	0	1	0	0	0
El Salto	1	0	0	1	0
Guadalajara	16	22	18	13	0
La Barca	0	0	1	0	0
Ocotlán	2	0	0	1	0
Puerto Vallarta	0	1	0	1	0
San Martín Hidalgo	0	0	0	1	0
San Pedro Tlaquepaque	4	2	1	2	0
Sayula	0	0	1	0	0
Tepatitlán de Morelos	0	2	0	0	0
Tlajomulco de Zúñiga	1	1	3	0	0
Tonalá	1	4	0	2	0
Zapopan	14	20	8	17	0
Zapotlán El Grande	0	0	0	1	0
Michoacán	1	1	1	1	0
Morelos	1	2	0	0	0
Nayarit	0	1	0	0	0
Oaxaca	0	1	0	2	0
Puebla	0	3	0	0	0
Quintana Roo	0	1	0	0	0
San Luis Potosí	0	1	0	0	0
Sinaloa	1	2	0	0	0
Sonora	1	0	0	1	0
Tamaulipas	0	1	0	0	0
Yucatán	1	0	0	0	0
Zacatecas	0	1	0	1	0
Colombia	1	0	0	1	0
España	0	0	1	0	0
Sin registro	1	2	2	0	0
CUCEA	216	251	195	286	0
Aguascalientes	1	1	0	2	0
Baja California	2	2	1	2	0

Alumnos

Admitidos a posgrado según su lugar de residencia, por entidad universitaria, calendarios 2015A al 2017A

Cuadro 1.1.123

Entidad universitaria / Residencia	Calendario				
	2015A	2015B	2016A	2016B	2017A
Chiapas	1	2	0	1	0
Chihuahua	0	2	1	2	0
Colima	2	2	1	7	0
Durango	3	1	0	0	0
Estado de México	1	1	2	1	0
Guanajuato	1	0	0	0	0
Guerrero	0	1	0	0	0
Hidalgo	0	1	3	0	0
Jalisco	192	210	169	245	0
Amatitán	1	0	0	0	0
Ameca	1	2	0	1	0
Arandas	0	0	0	1	0
Atotonilco El Alto	0	1	0	2	0
Autlán de Navarro	0	1	0	0	0
Chapala	0	1	0	0	0
Colotlán	0	0	1	0	0
Cuquío	1	0	0	0	0
El Arenal	1	0	1	3	0
El Salto	2	0	1	1	0
Guadalajara	79	77	66	99	0
Ixtlahuacán del Río	0	0	0	1	0
Jamay	0	0	0	1	0
Jesús María	1	0	0	0	0
Jocotepec	0	1	0	0	0
Juanacatlán	0	0	1	0	0
Juchitlán	0	0	0	1	0
La Barca	0	1	0	0	0
Mascota	3	0	0	0	0
Ocotlán	0	0	2	4	0
Poncitlán	0	1	1	0	0
San Juan de los Lagos	0	0	0	1	0
San Martín Hidalgo	0	1	0	1	0

Alumnos

Admitidos a posgrado según su lugar de residencia, por entidad universitaria, calendarios 2015A al 2017A

Cuadro 1.1.123

Entidad universitaria / Residencia	Calendario				
	2015A	2015B	2016A	2016B	2017A
San Pedro Tlaquepaque	10	14	5	9	0
Santa María del Oro	2	0	0	0	0
Tala	1	2	0	0	0
Talpa de Allende	4	0	0	0	0
Tepatitlán de Morelos	0	3	1	2	0
Tequila	1	0	0	0	0
Tlajomulco de Zúñiga	2	11	5	6	0
Tonalá	5	7	4	8	0
Totatiche	0	0	0	1	0
Zapopan	76	85	79	101	0
Zapotlán El Grande	1	2	1	2	0
Zapotlanejo	1	0	1	0	0
Michoacán	3	2	2	3	0
Morelos	1	0	0	0	0
Nayarit	2	0	4	2	0
Nuevo León	0	0	0	1	0
Oaxaca	1	0	1	0	0
Puebla	1	0	0	1	0
Querétaro	0	1	1	0	0
Quintana Roo	2	1	0	0	0
San Luis Potosí	1	3	0	2	0
Sinaloa	1	4	4	5	0
Sonora	0	0	2	2	0
Tabasco	0	0	1	0	0
Tamaulipas	0	1	0	1	0
Tlaxcala	0	0	0	1	0
Veracruz	0	2	0	0	0
Yucatán	0	1	0	0	0
Zacatecas	1	1	1	0	0
Alemania	0	1	0	0	0
Brasil	0	1	0	0	0
Colombia	0	5	0	3	0

Alumnos

Admitidos a posgrado según su lugar de residencia, por entidad universitaria, calendarios 2015A al 2017A

Cuadro 1.1.123

Entidad universitaria / Residencia	Calendario				
	2015A	2015B	2016A	2016B	2017A
Cuba	0	0	0	2	0
Italia	0	1	0	0	0
Sin registro	0	4	2	3	0
CUCEI	56	104	59	123	44
Aguascalientes	0	0	2	1	0
Baja California	0	0	1	0	0
Baja California Sur	0	0	0	1	0
Chiapas	0	1	0	1	0
Chihuahua	0	3	0	0	0
Ciudad de México	1	0	0	2	0
Colima	0	0	1	2	0
Durango	1	0	0	0	0
Estado de México	0	0	0	0	1
Guanajuato	1	0	0	1	0
Guerrero	0	0	0	1	0
Hidalgo	0	1	0	0	0
Jalisco	48	86	51	99	37
Acatic	0	1	0	0	0
Ahualulco de Mercado	0	1	0	0	0
Amacueca	0	0	1	0	0
Amatitán	0	0	1	0	0
Ameca	1	1	0	0	0
Atotonilco El Alto	0	0	0	0	1
Chapala	0	2	0	0	0
El Salto	1	0	0	1	0
Guadalajara	25	31	18	47	16
Ixtlahuacán de los Membrillos	0	0	0	1	0
Jocotepec	0	1	0	0	0
Juanacatlán	0	0	0	0	1
La Barca	0	1	0	0	0
Ocotlán	1	0	0	0	1
San Julián	0	1	0	0	0

Alumnos

Admitidos a posgrado según su lugar de residencia, por entidad universitaria, calendarios 2015A al 2017A

Cuadro 1.1.123

Entidad universitaria / Residencia	Calendario				
	2015A	2015B	2016A	2016B	2017A
San Martín Hidalgo	0	1	0	0	0
San Miguel El Alto	0	0	1	0	0
San Pedro Tlaquepaque	5	9	5	9	3
Tala	0	1	0	0	0
Tamazula de Gordiano	0	0	0	1	0
Tecolotlán	0	0	0	1	0
Teocuitatlán de Corona	1	0	0	0	0
Tepatitlán de Morelos	1	0	1	1	1
Tequila	0	0	0	1	0
Tlajomulco de Zúñiga	1	6	3	5	1
Tonalá	1	5	2	4	4
Zapopan	10	24	18	26	9
Zapotlán El Grande	1	1	1	1	0
Zapotlanejo	0	0	0	1	0
Michoacán	1	3	0	3	1
Nayarit	0	1	0	1	0
Oaxaca	0	1	0	2	0
Puebla	0	1	0	0	2
Quintana Roo	0	0	1	0	0
San Luis Potosí	0	0	0	2	0
Sinaloa	1	1	0	2	0
Sonora	0	3	0	0	0
Tamaulipas	1	0	0	1	0
Veracruz	1	0	0	0	1
Zacatecas	0	0	0	1	0
Cuba	0	0	0	2	0
Colombia	0	1	0	0	0
Cuba	0	2	1	0	0
Sin registro	1	0	2	1	2
CUCS	995	94	857	119	82
Aguascalientes	3	2	3	0	1
Baja California	1	0	2	1	1

Alumnos

Admitidos a posgrado según su lugar de residencia, por entidad universitaria, calendarios 2015A al 2017A

Cuadro 1.1.123

Entidad universitaria / Residencia	Calendario				
	2015A	2015B	2016A	2016B	2017A
Campeche	0	0	1	0	1
Chiapas	1	0	1	0	1
Chihuahua	2	0	3	0	0
Ciudad de México	2	2	2	2	0
Coahuila	2	0	1	0	0
Colima	10	2	12	1	0
Durango	2	0	1	0	0
Estado de México	2	0	1	0	0
Guanajuato	3	1	4	2	1
Guerrero	0	0	0	1	1
Hidalgo	1	0	0	0	0
Jalisco	905	76	791	101	68
Acatlán de Juárez	0	0	1	0	0
Ahualulco de Mercado	1	0	0	0	0
Amatitán	0	0	0	1	0
Ameca	1	3	0	0	2
Arandas	1	1	2	0	0
Atotonilco El Alto	0	0	1	0	0
Autlán de Navarro	1	0	2	1	0
Ayutla	1	0	0	0	0
Casimiro Castillo	1	0	0	0	0
Chapala	2	0	1	0	1
Cocula	1	0	1	1	0
Colotlán	1	0	0	0	0
Cuautitlán de García Barragán	0	0	1	0	0
Degollado	0	0	2	0	0
El Arenal	1	0	1	0	0
El Grullo	0	0	1	0	0
El Salto	7	0	5	0	0
Encarnación de Díaz	1	0	0	0	0
Ezatlán	0	0	0	0	1
Gómez Farías	1	1	0	0	0

Alumnos

Admitidos a posgrado según su lugar de residencia, por entidad universitaria, calendarios 2015A al 2017A

Cuadro 1.1.123

Entidad universitaria / Residencia	Calendario				
	2015A	2015B	2016A	2016B	2017A
Guadalajara	495	34	435	51	28
Hostotipaquillo	0	0	1	0	0
Huejúcar	0	0	0	1	0
Ixtlahuacán de los Membrillos	1	0	1	0	0
Jalostotitlán	0	0	1	0	0
Jocotepec	3	0	0	1	0
Juanacatlán	0	0	0	0	1
La Barca	1	0	1	0	1
Lagos de Moreno	1	0	2	0	0
Mexicacán	1	0	0	0	0
Ocotlán	3	3	3	0	1
Poncitlán	0	0	2	0	0
Puerto Vallarta	1	1	1	0	1
San Juan de los Lagos	1	0	0	0	1
San Marcos	1	0	0	0	0
San Martín Hidalgo	0	0	1	0	0
San Miguel El Alto	0	0	1	0	0
San Pedro Tlaquepaque	41	4	25	5	6
Tala	2	0	1	0	0
Talpa de Allende	1	0	0	0	0
Tapalpa	1	0	0	0	0
Tecalitlán	1	0	0	0	0
Teocuitatlán de Corona	2	0	0	0	0
Tepatitlán de Morelos	6	0	3	0	0
Tequila	0	0	1	0	0
Teuchitlán	1	0	0	0	1
Tizapán El Alto	3	0	2	0	0
Tlajomulco de Zúñiga	16	2	18	5	2
Tonalá	20	3	14	4	3
Tonaya	0	0	0	0	1
Tototlán	1	0	0	0	0
Tuxpan	0	0	0	0	1

Alumnos

Admitidos a posgrado según su lugar de residencia, por entidad universitaria, calendarios 2015A al 2017A

Cuadro 1.1.123

Entidad universitaria / Residencia	Calendario				
	2015A	2015B	2016A	2016B	2017A
Unión de San Antonio	1	0	1	0	0
Unión de Tula	2	0	0	0	0
Valle de Juárez	1	0	0	0	0
Villa Corona	0	0	0	0	1
Villa Hidalgo	0	0	1	0	0
Zacoalco de Torres	0	1	2	0	0
Zapopan	274	23	248	31	16
Zapotlán El Grande	3	0	6	0	0
Zapotlanejo	1	0	2	0	0
Michoacán	16	1	8	1	1
Morelos	0	0	0	1	1
Nayarit	3	0	5	1	3
Nuevo León	4	0	4	0	0
Puebla	2	0	1	0	0
Querétaro	1	1	0	2	0
Quintana Roo	1	0	0	0	0
San Luis Potosí	2	0	0	2	0
Sinaloa	9	1	3	0	1
Sonora	4	2	2	1	1
Tabasco	0	0	1	0	0
Tamaulipas	5	0	0	0	0
Veracruz	2	0	1	1	0
Yucatán	0	0	1	0	0
Zacatecas	5	0	4	0	1
Colombia	1	0	2	0	0
Ecuador	0	4	1	0	0
República Dominicana	0	0	1	0	0
Sin registro	6	2	1	2	0
CUCSH	102	191	109	183	19
Baja California	0	3	0	0	0
Baja California Sur	0	1	0	2	0
Campeche	0	0	1	0	0

Alumnos

Admitidos a posgrado según su lugar de residencia, por entidad universitaria, calendarios 2015A al 2017A

Cuadro 1.1.123

Entidad universitaria / Residencia	Calendario				
	2015A	2015B	2016A	2016B	2017A
Chiapas	0	0	1	1	0
Chihuahua	0	0	0	1	0
Ciudad de México	1	0	0	0	0
Colima	1	0	0	2	0
Durango	1	2	0	0	0
Estado de México	0	3	0	0	0
Guanajuato	1	2	0	1	0
Guerrero	0	1	0	1	0
Hidalgo	0	1	0	0	0
Jalisco	97	152	80	156	19
Arandas	0	1	0	1	0
Ayotlán	0	0	0	1	0
Chapala	1	0	0	0	1
Degollado	0	1	0	0	0
El Salto	0	3	1	2	0
Guadalajara	50	59	47	79	13
Ixtlahuacán de los Membrillos	1	0	0	0	0
Ixtlahuacán del Río	0	1	1	0	0
Ocotlán	2	0	0	1	0
Puerto Vallarta	1	0	0	0	0
San Pedro Tlaquepaque	6	10	6	10	1
Tecolotlán	0	0	1	0	0
Teocuitatlán de Corona	1	0	0	0	0
Tepatitlán de Morelos	0	0	1	0	0
Tlajomulco de Zúñiga	3	8	2	4	0
Tonalá	2	5	2	4	0
Tototlán	0	1	0	0	0
Zapopan	30	60	18	52	4
Zapotlán El Grande	0	2	1	2	0
Zapotlanejo	0	1	0	0	0
Michoacán	0	3	1	0	0
Nayarit	0	0	0	2	0

Alumnos

Admitidos a posgrado según su lugar de residencia, por entidad universitaria, calendarios 2015A al 2017A

Cuadro 1.1.123

Entidad universitaria / Residencia	Calendario				
	2015A	2015B	2016A	2016B	2017A
Nuevo León	0	1	0	0	0
Oaxaca	0	2	0	0	0
Puebla	0	0	0	3	0
Querétaro	0	3	0	0	0
Quintana Roo	0	0	1	0	0
San Luis Potosí	0	2	0	2	0
Sinaloa	0	2	0	2	0
Sonora	0	0	24	0	0
Tamaulipas	0	0	1	0	0
Zacatecas	0	1	0	0	0
Chile	1	0	0	0	0
Colombia	0	2	0	1	0
Sin registro	0	10	0	9	0
CU regionales	167	207	316	361	14
Aguascalientes	0	0	0	1	0
Baja California	0	0	2	0	0
Baja California Sur	0	1	0	0	0
Chiapas	0	0	0	1	0
Chihuahua	0	1	3	2	1
Ciudad de México	2	3	0	2	0
Coahuila	0	1	0	1	0
Colima	0	4	2	3	0
Durango	0	2	0	0	0
Estado de México	2	0	0	8	0
Guanajuato	1	2	0	3	0
Guerrero	0	1	0	0	0
Hidalgo	2	0	1	0	0
Jalisco	145	172	277	310	11
Acatic	0	1	0	0	0
Ahualulco de Mercado	2	1	0	2	0
Ameca	9	5	2	7	0
Arandas	1	0	0	5	0

Alumnos

Admitidos a posgrado según su lugar de residencia, por entidad universitaria, calendarios 2015A al 2017A

Cuadro 1.1.123

Entidad universitaria / Residencia	Calendario				
	2015A	2015B	2016A	2016B	2017A
Atemajac de Brizuela	0	0	1	0	0
Atotonilco El Alto	0	0	0	1	0
Autlán de Navarro	0	15	16	20	6
Ayutla	0	0	0	1	0
Bolaños	0	0	1	0	0
Cañadas de Obregón	1	0	0	0	0
Casimiro Castillo	0	2	0	1	0
Chimaltitán	1	0	2	0	0
Cihuatlán	0	1	1	1	0
Cocula	0	2	0	1	0
Colotlán	47	0	55	2	0
Cuautitlán de García Barragán	0	0	1	0	0
El Arenal	1	0	0	1	0
El Grullo	1	3	3	5	0
El Limón	0	1	0	0	0
El Salto	0	3	3	2	0
Etzatlán	0	0	2	0	0
Gómez Farías	0	0	0	2	0
Guadalajara	14	22	37	51	1
Huejúcar	1	0	1	0	0
Huejuquilla El Alto	0	0	1	0	0
Ixtlahuacán de los Membrillos	1	1	0	0	0
Jalostotitlán	1	0	0	0	0
Jamay	1	0	1	0	0
La Barca	1	0	5	2	0
La Huerta	0	1	1	3	0
Lagos de Moreno	1	4	1	8	1
Magdalena	0	0	0	1	0
Mascota	1	0	0	9	0
Mezquitic	1	0	1	0	0
Ocotlán	26	0	11	7	0
Pihuamo	0	1	0	0	0

Alumnos

Admitidos a posgrado según su lugar de residencia, por entidad universitaria, calendarios 2015A al 2017A

Cuadro 1.1.123

Entidad universitaria / Residencia	Calendario				
	2015A	2015B	2016A	2016B	2017A
Puerto Vallarta	7	31	4	40	0
San Gabriel	0	0	0	1	0
San Juan de los Lagos	1	2	0	0	0
San Martín de Bolaños	1	0	1	0	0
San Martín Hidalgo	0	2	1	2	0
San Miguel El Alto	0	0	0	2	0
San Pedro Tlaquepaque	2	12	23	14	0
San Sebastián del Oeste	0	0	0	1	0
Santa María de los Ángeles	0	0	3	0	0
Sayula	0	0	1	2	0
Tala	0	2	3	0	0
Talpa de Allende	0	0	0	8	0
Tamazula de Gordiano	0	3	1	3	0
Tapalpa	0	0	1	0	0
Tecalitlán	0	0	1	0	0
Tecolotlán	1	0	0	0	0
Tepatitlán de Morelos	11	9	1	17	1
Tlajomulco de Zúñiga	2	3	6	5	0
Tonalá	0	5	3	17	0
Totatiche	0	0	3	0	0
Tototlán	0	0	1	1	0
Tuxcacuesco	0	1	0	0	0
Tuxpan	0	2	3	0	0
Unión de San Antonio	0	1	0	0	0
Unión de Tula	0	0	2	3	1
Valle de Guadalupe	0	0	0	2	0
Villa Guerrero	1	0	1	0	0
Villa Hidalgo	0	0	0	1	0
Yahualica de González Gallo	0	0	0	2	0
Zapopan	6	16	43	39	1
Zapotiltic	0	0	1	2	0
Zapotlán El Grande	2	20	28	15	0

Alumnos

Admitidos a posgrado según su lugar de residencia, por entidad universitaria, calendarios 2015A al 2017A

Cuadro 1.1.123

Entidad universitaria / Residencia	Calendario				
	2015A	2015B	2016A	2016B	2017A
Zapotlanejo	0	0	0	1	0
Michoacán	0	0	2	4	0
Nayarit	1	3	0	7	0
Nuevo León	2	1	0	1	0
San Luis Potosí	0	0	0	1	0
Sinaloa	1	1	2	8	2
Sonora	0	1	1	1	0
Tabasco	1	3	1	2	0
Tlaxcala	0	0	0	1	0
Veracruz	1	3	0	1	0
Zacatecas	7	3	21	1	0
Colombia	1	1	1	0	0
Costa Rica	0	1	0	0	0
Ecuador	0	0	0	1	0
Sin registro	1	3	3	2	0
CUALTOS	13	16	0	37	0
Aguascalientes	0	0	0	1	0
Guanajuato	0	0	0	1	0
Jalisco	13	16	0	34	0
Acatic	0	1	0	0	0
Arandas	1	0	0	3	0
Cañadas de Obregón	1	0	0	0	0
El Grullo	0	0	0	1	0
El Salto	0	1	0	1	0
Guadalajara	0	1	0	1	0
Jalostotitlán	1	0	0	0	0
La Barca	0	0	0	1	0
San Juan de los Lagos	1	2	0	0	0
San Miguel El Alto	0	0	0	2	0
San Pedro Tlaquepaque	0	2	0	0	0
Tepatitlán de Morelos	9	8	0	16	0
Tototlán	0	0	0	1	0

Alumnos

Admitidos a posgrado según su lugar de residencia, por entidad universitaria, calendarios 2015A al 2017A

Cuadro 1.1.123

Entidad universitaria / Residencia	Calendario				
	2015A	2015B	2016A	2016B	2017A
Unión de Tula	0	0	0	1	0
Valle de Guadalupe	0	0	0	2	0
Villa Hidalgo	0	0	0	1	0
Yahualica de González Gallo	0	0	0	1	0
Zapopan	0	1	0	3	0
Zacatecas	0	0	0	1	0
CUCIÉNEGA	31	0	21	12	0
Estado de México	1	0	0	0	0
Jalisco	29	0	19	11	0
Atotonilco El Alto	0	0	0	1	0
El Salto	0	0	2	0	0
Guadalajara	0	0	1	0	0
Ixtlahuacán de los Membrillos	1	0	0	0	0
Jamay	0	0	1	0	0
La Barca	1	0	5	1	0
Ocotlán	23	0	7	7	0
San Pedro Tlaquepaque	1	0	0	2	0
Tepatitlán de Morelos	2	0	0	0	0
Tototlán	0	0	1	0	0
Zapopan	1	0	2	0	0
Michoacán	0	0	2	1	0
Sinaloa	1	0	0	0	0
CUCOSTA	11	38	5	55	5
Baja California	0	0	1	0	0
Baja California Sur	0	1	0	0	0
Chihuahua	0	0	0	0	1
Coahuila	0	1	0	1	0
Estado de México	1	0	0	1	0
Jalisco	8	32	4	42	2
Guadalajara	1	1	0	1	1
Puerto Vallarta	6	31	4	38	0
San Sebastián del Oeste	0	0	0	1	0

Alumnos

Admitidos a posgrado según su lugar de residencia, por entidad universitaria, calendarios 2015A al 2017A

Cuadro 1.1.123

Entidad universitaria / Residencia	Calendario				
	2015A	2015B	2016A	2016B	2017A
Zapopan	1	0	0	1	1
Zapotlán El Grande	0	0	0	1	0
Nayarit	1	3	0	6	0
Sinaloa	0	0	0	1	2
Sonora	0	0	0	1	0
Tabasco	1	1	0	2	0
Tlaxcala	0	0	0	1	0
CUCOSTASUR	0	33	18	57	7
Chihuahua	0	0	0	2	0
Ciudad de México	0	1	0	0	0
Colima	0	2	0	1	0
Durango	0	1	0	0	0
Estado de México	0	0	0	2	0
Jalisco	0	27	18	52	7
Autlán de Navarro	0	15	12	20	6
Ayutla	0	0	0	1	0
Casimiro Castillo	0	2	0	1	0
Cihuatlán	0	1	1	1	0
Cocula	0	1	0	0	0
El Grullo	0	3	3	4	0
El Limón	0	1	0	0	0
El Salto	0	1	0	0	0
Guadalajara	0	0	0	1	0
La Huerta	0	1	1	3	0
Mascota	0	0	0	9	0
San Pedro Tlaquepaque	0	0	0	2	0
Talpa de Allende	0	0	0	8	0
Tonalá	0	0	0	1	0
Unión de Tula	0	0	1	1	1
Zapopan	0	2	0	0	0
Michoacán	0	0	0	1	0
Tabasco	0	1	0	0	0

Alumnos

Admitidos a posgrado según su lugar de residencia, por entidad universitaria, calendarios 2015A al 2017A

Cuadro 1.1.123

Entidad universitaria / Residencia	Calendario				
	2015A	2015B	2016A	2016B	2017A
Zacatecas	0	1	0	0	0
CULAGOS	1	6	1	11	2
Guanajuato	0	1	0	1	0
Jalisco	1	5	1	10	2
Arandas	0	0	0	1	0
Lagos de Moreno	1	4	1	8	1
Tepatitlán de Morelos	0	0	0	0	1
Unión de San Antonio	0	1	0	0	0
Zapopan	0	0	0	1	0
CUNORTE	71	0	199	19	0
Jalisco	65	0	178	19	0
Autlán de Navarro	0	0	3	0	0
Bolaños	0	0	1	0	0
Chimaltitán	1	0	2	0	0
Cocula	0	0	0	1	0
Colotlán	46	0	55	0	0
Cuautitlán de García Barragán	0	0	1	0	0
El Salto	0	0	1	0	0
Guadalajara	7	0	33	11	0
Huejúcar	1	0	1	0	0
Huejuquilla El Alto	0	0	1	0	0
Jamay	1	0	0	0	0
Mezquitic	1	0	1	0	0
Ocotlán	3	0	2	0	0
San Gabriel	0	0	0	1	0
San Martín de Bolaños	1	0	1	0	0
San Pedro Tlaquepaque	0	0	20	0	0
Santa María de los Ángeles	0	0	3	0	0
Tlajomulco de Zúñiga	0	0	6	2	0
Tonalá	0	0	3	1	0
Totatiche	0	0	3	0	0
Unión de Tula	0	0	1	0	0

Alumnos

Admitidos a posgrado según su lugar de residencia, por entidad universitaria, calendarios 2015A al 2017A

Cuadro 1.1.123

Entidad universitaria / Residencia	Calendario				
	2015A	2015B	2016A	2016B	2017A
Villa Guerrero	1	0	1	0	0
Zapopan	3	0	39	3	0
Zacatecas	6	0	21	0	0
CUSUR	4	32	46	34	0
Baja California	0	0	1	0	0
Colima	0	2	2	1	0
Jalisco	4	28	42	30	0
Arandas	0	0	0	1	0
Atemajac de Brizuela	0	0	1	0	0
Autlán de Navarro	0	0	1	0	0
El Grullo	1	0	0	0	0
Gómez Farías	0	0	0	2	0
Guadalajara	1	0	0	2	0
Ocotlán	0	0	1	0	0
Pihuamo	0	1	0	0	0
San Pedro Tlaquepaque	0	1	2	0	0
Sayula	0	0	1	2	0
Tamazula de Gordiano	0	3	1	3	0
Tapalpa	0	0	1	0	0
Tecalitlán	0	0	1	0	0
Tuxcacuesco	0	1	0	0	0
Tuxpan	0	2	3	0	0
Unión de Tula	0	0	0	1	0
Zapopan	0	0	1	3	0
Zapotiltic	0	0	1	2	0
Zapotlán El Grande	2	20	28	14	0
San Luis Potosí	0	0	0	1	0
Sinaloa	0	0	0	2	0
Sonora	0	0	1	0	0
Tabasco	0	1	0	0	0
Sin registro	0	1	0	0	0

Alumnos

Admitidos a posgrado según su lugar de residencia, por entidad universitaria, calendarios 2015A al 2017A

Cuadro 1.1.123

Entidad universitaria / Residencia	Calendario				
	2015A	2015B	2016A	2016B	2017A
CUTONALÁ	0	47	0	96	0
Chiapas	0	0	0	1	0
Ciudad de México	0	2	0	1	0
Colima	0	0	0	1	0
Jalisco	0	40	0	89	0
El Arenal	0	0	0	1	0
El Salto	0	1	0	1	0
Guadalajara	0	14	0	32	0
Magdalena	0	0	0	1	0
San Pedro Tlaquepaque	0	9	0	9	0
Tepatitlán de Morelos	0	1	0	1	0
Tlajomulco de Zúñiga	0	0	0	3	0
Tonalá	0	5	0	14	0
Zapopan	0	10	0	27	0
Nayarit	0	0	0	1	0
Sinaloa	0	1	0	2	0
Zacatecas	0	2	0	0	0
Ecuador	0	0	0	1	0
Colombia	0	1	0	0	0
Costa Rica	0	1	0	0	0
CUVALLES	36	35	26	39	0
Chihuahua	0	1	3	0	0
Ciudad de México	2	0	0	1	0
Durango	0	1	0	0	0
Estado de México	0	0	0	5	0
Guanajuato	1	1	0	1	0
Guerrero	0	1	0	0	0
Hidalgo	2	0	1	0	0
Jalisco	25	24	15	23	0
Ahualulco de Mercado	2	1	0	2	0
Ameca	9	5	2	7	0
Cocula	0	1	0	0	0

Alumnos

Admitidos a posgrado según su lugar de residencia, por entidad universitaria, calendarios 2015A al 2017A

Cuadro 1.1.123

Entidad universitaria / Residencia	Calendario				
	2015A	2015B	2016A	2016B	2017A
Colotlán	1	0	0	2	0
El Arenal	1	0	0	0	0
Etzatlán	0	0	2	0	0
Guadalajara	5	6	3	3	0
Ixtlahuacán de los Membrillos	0	1	0	0	0
Mascota	1	0	0	0	0
Ocotlán	0	0	1	0	0
Puerto Vallarta	1	0	0	2	0
San Martín Hidalgo	0	2	1	2	0
San Pedro Tlaquepaque	1	0	1	1	0
Tala	0	2	3	0	0
Tecolotlán	1	0	0	0	0
Tepatitlán de Morelos	0	0	1	0	0
Tlajomulco de Zúñiga	2	3	0	0	0
Tonalá	0	0	0	1	0
Yahualica de González Gallo	0	0	0	1	0
Zapopan	1	3	1	1	0
Zapotlanejo	0	0	0	1	0
Michoacán	0	0	0	2	0
Nuevo León	2	1	0	1	0
Sinaloa	0	0	2	3	0
Sonora	0	1	0	0	0
Tabasco	0	0	1	0	0
Veracruz	1	3	0	1	0
Zacatecas	1	0	0	0	0
Colombia	1	0	1	0	0
Sin registro	1	2	3	2	0
SUV	94	72	110	168	85
Aguascalientes	1	0	2	0	1
Baja California	0	0	1	1	0
Baja California Sur	0	1	0	0	0
Campeche	1	0	0	1	0

Alumnos

Admitidos a posgrado según su lugar de residencia, por entidad universitaria, calendarios 2015A al 2017A

Cuadro 1.1.123

Entidad universitaria / Residencia	Calendario				
	2015A	2015B	2016A	2016B	2017A
Chiapas	0	1	0	6	0
Chihuahua	1	1	3	1	0
Ciudad de México	8	3	15	8	10
Coahuila	0	1	0	2	3
Colima	0	0	1	4	0
Durango	0	0	0	1	0
Estado de México	6	2	10	6	6
Guanajuato	0	0	2	2	2
Hidalgo	3	0	2	0	0
Jalisco	57	56	63	107	53
Acatic	0	0	0	2	0
Arandas	2	1	0	0	0
Atenguillo	0	0	0	1	0
Autlán de Navarro	1	0	1	1	0
Casimiro Castillo	0	0	0	0	1
Chapala	0	0	1	1	0
Cihuatlán	1	0	0	0	0
Cuautitlán de García Barragán	0	0	1	1	0
Cuquío	1	0	0	0	0
Degollado	0	2	0	0	0
El Arenal	3	0	0	0	0
El Grullo	0	0	0	0	1
El Limón	0	0	0	0	1
El Salto	0	0	1	2	0
Encarnación de Díaz	0	0	0	2	0
Gómez Farías	0	0	0	0	1
Guadalajara	24	20	15	35	17
Hostotipaquillo	0	2	0	0	0
Huejuquilla El Alto	0	0	1	0	0
Juanacatlán	0	0	0	1	0
Lagos de Moreno	1	0	1	0	0
Mascota	1	0	0	0	0

Alumnos

Admitidos a posgrado según su lugar de residencia, por entidad universitaria, calendarios 2015A al 2017A

Cuadro 1.1.123

Entidad universitaria / Residencia	Calendario				
	2015A	2015B	2016A	2016B	2017A
Ocotlán	1	1	2	2	0
Ojuelos de Jalisco	0	0	1	0	0
Puerto Vallarta	0	0	1	4	1
San Juan de los Lagos	0	0	0	1	0
San Martín Hidalgo	0	1	0	3	0
San Pedro Tlaquepaque	3	1	5	5	1
Sayula	0	0	1	0	1
Tala	0	2	0	0	0
Talpa de Allende	1	0	0	0	0
Tamazula de Gordiano	0	0	0	1	0
Tepatitlán de Morelos	0	1	1	1	1
Tequila	0	3	0	0	1
Teuchitlán	0	0	0	0	1
Tlajomulco de Zúñiga	2	4	4	5	1
Tomatlán	0	0	0	1	0
Tonalá	2	1	0	6	2
Villa Purificación	0	1	0	0	0
Zacoalco de Torres	0	0	0	1	0
Zapopan	13	16	25	29	20
Zapotlán El Grande	1	0	2	2	2
Zapotlanejo	0	0	0	0	1
Michoacán	2	0	4	5	0
Morelos	0	0	0	1	1
Nayarit	0	0	0	2	1
Nuevo León	1	0	1	0	0
Oaxaca	2	0	1	1	0
Puebla	0	3	1	1	1
Querétaro	1	1	0	2	0
Quintana Roo	2	0	0	0	0
San Luis Potosí	1	0	0	5	1
Sinaloa	2	0	1	4	1
Sonora	1	1	0	1	1

Alumnos

Admitidos a posgrado según su lugar de residencia, por entidad universitaria, calendarios 2015A al 2017A

Cuadro 1.1.123

Entidad universitaria / Residencia	Calendario				
	2015A	2015B	2016A	2016B	2017A
Veracruz	0	0	1	5	0
Yucatán	0	1	0	1	0
Zacatecas	2	1	0	0	0
Colombia	2	0	0	0	0
Ecuador	0	0	1	0	0
Perú	0	0	0	1	0
Sin registro	1	0	1	0	4

Fuente: Coordinación General de Control Escolar.

Corte a: Calendario A, enero. Calendario B, agosto.

Nota: El lugar de residencia se tomó de acuerdo a como lo registró el alumno en su solicitud de aspirante.

Alumnos

Admitidos a posgrado según su lugar de residencia, por entidad universitaria, calendarios 2017B al 2019A

Cuadro 1.1.124

Entidad universitaria / Residencia	Calendario			
	2017B	2018A	2018B	2019A
Red Universitaria	1,175	701	1,319	817
Aguascalientes	8	5	8	5
Baja California	6	3	13	6
Baja California Sur	3	0	2	4
Campeche	2	0	0	0
Chiapas	10	2	10	2
Chihuahua	6	4	3	1
Ciudad de México	31	18	24	14
Coahuila	0	0	3	3
Colima	16	4	9	3
Durango	3	2	5	2
Estado de México	19	7	17	7
Guanajuato	13	5	14	5
Guerrero	1	1	3	2
Hidalgo	5	7	2	6
Jalisco	889	582	1,034	666
Acatic	0	0	2	0
Acatlán de Juárez	0	0	2	0
Ahualulco de Mercado	1	0	0	1
Amacueca	0	1	0	0
Amatitán	1	0	1	0
Ameca	8	4	12	4
Arandas	11	1	2	4
Atemajac de Brizuela	1	0	0	1
Atenguillo	0	11	0	0
Atotonilco El Alto	4	2	3	1
Atoyac	1	0	0	0
Autlán de Navarro	20	20	19	11
Ayotlán	1	0	1	0
Bolaños	1	0	0	0
Cañadas de Obregón	0	0	1	0
Casimiro Castillo	2	0	4	1

Alumnos

Admitidos a posgrado según su lugar de residencia, por entidad universitaria, calendarios 2017B al 2019A

Cuadro 1.1.124

Entidad universitaria / Residencia	Calendario			
	2017B	2018A	2018B	2019A
Chapala	2	1	2	1
Chimaltitán	0	1	0	0
Cihuatlán	2	0	2	2
Cocula	0	0	1	0
Colotlán	7	28	0	29
Cuautitlán de García Barragán	0	0	1	0
Cuautla	2	0	0	0
Degollado	1	0	0	0
Ejutla	1	0	0	0
El Arenal	0	0	1	0
El Grullo	10	0	10	2
El Salto	1	3	3	2
Encarnación de Díaz	1	0	0	0
Etzatlán	1	0	3	1
Gómez Farías	0	1	0	0
Guachinango	0	1	0	0
Guadalajara	275	191	377	228
Huejúcar	4	0	0	0
Huejuquilla El Alto	0	1	0	1
Ixtlahuacán de los Membrillos	0	0	2	1
Ixtlahuacán del Río	1	0	1	0
Jalostotitlán	1	0	3	0
Jamay	0	1	0	0
Jesús María	1	0	0	0
Jocotepec	2	0	1	4
Juanacatlán	2	0	2	0
Juchitlán	0	1	1	1
La Barca	6	0	6	1
La Huerta	2	3	0	0
Lagos de Moreno	16	4	8	5
Magdalena	1	0	1	0
Mascota	0	2	0	0

Alumnos

Admitidos a posgrado según su lugar de residencia, por entidad universitaria, calendarios 2017B al 2019A

Cuadro 1.1.124

Entidad universitaria / Residencia	Calendario			
	2017B	2018A	2018B	2019A
Mazamitla	0	0	1	0
Mexxicacán	0	0	1	0
Mezquitic	0	1	0	2
Mixtlán	0	4	1	0
Ocotlán	5	7	19	9
Ojuelos de Jalisco	1	0	0	0
Pihuamo	0	0	0	0
Poncitlán	1	0	1	1
Puerto Vallarta	28	0	32	3
Quitupan	0	0	0	1
San Gabriel	1	0	0	0
San Juan de los Lagos	0	0	0	2
San Martín de Bolaños	0	0	0	1
San Martín Hidalgo	0	1	1	2
San Miguel El Alto	1	0	0	0
San Pedro Tlaquepaque	51	45	55	46
San Sebastián del Oeste	0	0	1	0
Santa María de los Ángeles	0	1	0	2
Sayula	0	1	1	3
Tala	3	2	5	1
Tamazula de Gordiano	2	1	2	1
Tecolotlán	2	1	1	1
Tenamaxtlán	1	2	2	0
Tepatitlán de Morelos	18	1	24	19
Tequila	1	0	4	0
Teuchitlán	0	0	0	0
Tizapán El Alto	1	1	0	0
Tlajomulco de Zúñiga	29	17	31	22
Tolimán	1	0	1	0
Tonalá	31	20	42	32
Totatiche	1	2	0	1
Tototlán	1	1	1	0

Alumnos

Admitidos a posgrado según su lugar de residencia, por entidad universitaria, calendarios 2017B al 2019A

Cuadro 1.1.124

Entidad universitaria / Residencia	Calendario			
	2017B	2018A	2018B	2019A
Tuxcacuesco	0	0	1	1
Tuxcueca	0	0	1	0
Tuxpan	2	1	0	2
Unión de San Antonio	2	0	0	0
Unión de Tula	0	2	0	1
Valle de Juárez	0	0	0	0
Villa Corona	0	0	0	0
Villa Guerrero	0	0	0	1
Villa Purificación	0	0	2	0
Yahualica de González Gallo	0	0	1	1
Zacoalco de Torres	0	0	2	2
Zapopan	284	173	296	182
Zapotiltic	0	0	2	0
Zapotlán del Rey	0	0	0	1
Zapotlán El Grande	31	21	28	24
Zapotlanejo	1	0	3	1
Michoacán	13	15	25	20
Morelos	3	0	5	2
Nayarit	25	5	17	3
Nuevo León	4	0	6	5
Oaxaca	4	1	1	0
Puebla	9	2	7	4
Querétaro	7	3	2	1
Quintana Roo	4	1	5	3
San Luis Potosí	5	4	7	3
Sinaloa	18	5	16	11
Sonora	8	5	9	7
Tabasco	3	0	4	0
Tamaulipas	6	2	4	3
Tlaxcala	3	0	0	0
Veracruz	13	3	12	10
Yucatán	5	1	3	0

Alumnos

Admitidos a posgrado según su lugar de residencia, por entidad universitaria, calendarios 2017B al 2019A

Cuadro 1.1.124

Entidad universitaria / Residencia	Calendario			
	2017B	2018A	2018B	2019A
Zacatecas	5	2	7	8
Brasil	1	0	0	0
Chile	0	0	0	1
Colombia	2	1	4	0
Costa Rica	2	0	0	0
Cuba	0	2	1	1
Ecuador	1	2	6	0
España	0	1	0	0
Haití	0	0	2	0
Holanda	1	0	0	0
Honduras	1	1	0	0
Perú	0	0	0	1
Polonia	2	0	0	0
Sin registro	18	5	29	8
Centros universitarios	1,019	674	1,166	743
Aguascalientes	7	5	6	5
Baja California	3	3	10	3
Baja California Sur	2	0	1	1
Campeche	2	0	0	0
Chiapas	9	2	7	2
Chihuahua	4	3	2	1
Ciudad de México	9	13	14	6
Coahuila	0	0	1	2
Colima	12	4	9	3
Durango	3	2	4	1
Estado de México	13	7	8	3
Guanajuato	11	3	12	5
Guerrero	0	1	3	2
Hidalgo	3	4	2	5
Jalisco	819	575	959	625
Acatic	0	0	2	0
Acatlán de Juárez	0	0	2	0

Alumnos

Admitidos a posgrado según su lugar de residencia, por entidad universitaria, calendarios 2017B al 2019A

Cuadro 1.1.124

Entidad universitaria / Residencia	Calendario			
	2017B	2018A	2018B	2019A
Ahualulco de Mercado	1	0	0	1
Amacueca	0	1	0	0
Amatitán	1	0	1	0
Ameca	8	4	12	4
Arandas	8	1	2	3
Atemajac de Brizuela	0	0	0	1
Atenguillo	0	11	0	0
Atotonilco El Alto	4	2	3	1
Atoyac	1	0	0	0
Autlán de Navarro	20	20	19	10
Ayotlán	1	0	1	0
Bolaños	1	0	0	0
Cañadas de Obregón	0	0	1	0
Casimiro Castillo	2	0	3	1
Chapala	2	1	2	1
Chimaltitán	0	1	0	0
Cihuatlán	2	0	2	2
Cocula	0	0	1	0
Colotlán	7	28	0	29
Cuautitlán de García Barragán	0	0	1	0
Cuautla	2	0	0	0
Degollado	1	0	0	0
Ejutla	1	0	0	0
El Arenal	0	0	1	0
El Grullo	10	0	9	2
El Salto	1	3	2	1
Encarnación de Díaz	1	0	0	0
Etzatlán	1	0	3	1
Gómez Farías	0	1	0	0
Guachinango	0	1	0	0
Guadalajara	245	186	352	213
Huejúcar	4	0	0	0

Alumnos

Admitidos a posgrado según su lugar de residencia, por entidad universitaria, calendarios 2017B al 2019A

Cuadro 1.1.124

Entidad universitaria / Residencia	Calendario			
	2017B	2018A	2018B	2019A
Huejuquilla El Alto	0	1	0	1
Ixtlahuacán de los Membrillos	0	0	1	1
Ixtlahuacán del Río	0	0	1	0
Jalostotitlán	1	0	3	0
Jamay	0	1	0	0
Jesús María	1	0	0	0
Jocotepec	2	0	1	4
Juanacatlán	2	0	2	0
Juchitlán	0	1	1	1
La Barca	6	0	6	1
La Huerta	2	3	0	0
Lagos de Moreno	15	4	8	5
Magdalena	1	0	1	0
Mascota	0	2	0	0
Mexicacán	0	0	1	0
Mezquitic	0	1	0	1
Mixtlán	0	4	1	0
Ocotlán	5	7	15	9
Poncitlán	1	0	1	1
Pihuamo	0	0	0	0
Puerto Vallarta	26	0	26	3
Quitupan	0	0	0	1
San Gabriel	1	0	0	0
San Juan de los Lagos	0	0	0	1
San Martín de Bolaños	0	0	0	1
San Martín Hidalgo	0	1	1	2
San Miguel El Alto	1	0	0	0
San Pedro Tlaquepaque	50	45	49	43
San Sebastián del Oeste	0	0	1	0
Santa María de los Ángeles	0	1	0	2
Sayula	0	1	1	3
Tala	1	2	5	1

Alumnos

Admitidos a posgrado según su lugar de residencia, por entidad universitaria, calendarios 2017B al 2019A

Cuadro 1.1.124

Entidad universitaria / Residencia	Calendario			
	2017B	2018A	2018B	2019A
Tamazula de Gordiano	2	1	2	1
Tecolotlán	2	1	1	1
Tenamaxtlán	1	1	2	0
Tepatitlán de Morelos	17	1	23	17
Tequila	1	0	4	0
Teuchitlán	0	0	0	0
Tizapán El Alto	1	1	0	0
Tlajomulco de Zúñiga	27	17	29	20
Tolimán	1	0	1	0
Tonalá	27	20	39	30
Totatiche	1	2	0	1
Tototlán	1	1	1	0
Tuxcacuesco	0	0	1	1
Tuxcueca	0	0	1	0
Tuxpan	2	1	0	2
Unión de Tula	0	2	0	1
Valle de Juárez	0	0	0	0
Villa Corona	0	0	0	0
Villa Guerrero	0	0	0	1
Villa Purificación	0	0	2	0
Zacoalco de Torres	0	0	2	1
Zapopan	265	172	276	172
Zapotiltic	0	0	2	0
Zapotlán del Rey	0	0	0	1
Zapotlán El Grande	31	21	26	24
Zapotlanejo	1	0	3	1
Michoacán	11	14	17	20
Morelos	0	0	4	1
Nayarit	22	5	12	2
Nuevo León	1	0	1	4
Oaxaca	2	1	0	0
Puebla	6	1	5	4

Alumnos

Admitidos a posgrado según su lugar de residencia, por entidad universitaria, calendarios 2017B al 2019A

Cuadro 1.1.124

Entidad universitaria / Residencia	Calendario			
	2017B	2018A	2018B	2019A
Querétaro	5	3	0	1
Quintana Roo	4	0	3	1
San Luis Potosí	5	2	5	3
Sinaloa	16	5	15	10
Sonora	6	4	7	7
Tabasco	1	0	2	0
Tamaulipas	4	2	2	3
Tlaxcala	1	0	0	0
Veracruz	10	1	8	7
Yucatán	2	1	2	0
Zacatecas	5	2	6	5
Brasil	1	0	0	0
Chile	0	0	0	1
Colombia	2	1	4	0
Costa Rica	1	0	0	0
Cuba	0	2	1	1
Ecuador	0	1	6	0
España	0	1	0	0
Haití	0	0	2	0
Holanda	1	0	0	0
Honduras	1	1	0	0
Perú	0	0	0	1
Polonia	2	0	0	0
Sin registro	13	5	26	8
CU temáticos	714	471	858	595
Aguascalientes	6	5	6	5
Baja California	2	3	8	3
Baja California Sur	1	0	0	1
Campeche	2	0	0	0
Chiapas	8	2	5	2
Chihuahua	4	2	2	1
Ciudad de México	5	13	14	6

Alumnos

Admitidos a posgrado según su lugar de residencia, por entidad universitaria, calendarios 2017B al 2019A

Cuadro 1.1.124

Entidad universitaria / Residencia	Calendario			
	2017B	2018A	2018B	2019A
Coahuila	0	0	0	1
Colima	5	2	7	3
Durango	1	2	3	1
Estado de México	12	7	7	3
Guanajuato	4	2	12	5
Guerrero	0	1	3	1
Hidalgo	2	4	2	2
Jalisco	568	391	688	495
Acatic	0	0	2	0
Acatlán de Juárez	0	0	2	0
Ahualulco de Mercado	1	0	0	1
Amacueca	0	1	0	0
Amatitán	1	0	1	0
Ameca	3	2	3	0
Arandas	3	1	0	1
Atemajac de Brizuela	0	0	0	1
Atotonilco El Alto	1	0	1	1
Autlán de Navarro	1	0	4	2
Chapala	2	1	2	1
Cihuatlán	0	0	0	2
Cautla	0	0	0	0
Cocula	0	0	1	0
El Arenal	0	0	1	0
El Grullo	0	0	1	0
El Salto	0	3	1	1
Etzatlán	1	0	0	0
Guadalajara	205	162	288	207
Gómez Farías	0	0	0	0
Huejúcar	1	0	0	0
Ixtlahuacán de los Membrillos	0	0	1	0
Ixtlahuacán del Río	0	0	1	0
Jalostotitlán	0	0	1	0

Alumnos

Admitidos a posgrado según su lugar de residencia, por entidad universitaria, calendarios 2017B al 2019A

Cuadro 1.1.124

Entidad universitaria / Residencia	Calendario			
	2017B	2018A	2018B	2019A
Jocotepec	2	0	0	4
Juanacatlán	2	0	1	0
Juchitlán	0	0	0	1
La Barca	1	0	3	0
Lagos de Moreno	1	0	3	1
Magdalena	1	0	0	0
Mexicacán	0	0	1	0
Ocotlán	2	3	2	1
Pihuamo	0	0	0	0
Poncitlán	1	0	1	0
Puerto Vallarta	2	0	2	2
San Juan de los Lagos	0	0	0	1
San Martín Hidalgo	0	0	0	1
San Miguel El Alto	0	0	0	0
San Pedro Tlaquepaque	41	42	33	42
San Sebastián del Oeste	0	0	1	0
Sayula	0	1	1	0
Tala	0	1	5	0
Tamazula de Gordiano	0	0	0	0
Tecolotlán	0	0	0	1
Tepatitlán de Morelos	2	1	11	3
Tequila	1	0	3	0
Teuchitlán	0	0	0	0
Tizapán El Alto	0	1	0	0
Tlajomulco de Zúñiga	25	11	26	19
Tonalá	19	16	26	29
Tototlán	1	0	1	0
Unión de Tula	0	0	0	0
Valle de Juárez	0	0	0	0
Villa Corona	0	0	0	0
Zacoalco de Torres	0	0	1	1
Zapopan	241	142	253	168

Alumnos

Admitidos a posgrado según su lugar de residencia, por entidad universitaria, calendarios 2017B al 2019A

Cuadro 1.1.124

Entidad universitaria / Residencia	Calendario			
	2017B	2018A	2018B	2019A
Zapotlán del Rey	0	0	0	1
Zapotlán El Grande	6	3	3	2
Zapotlanejo	1	0	1	1
Michoacán	9	5	15	11
Morelos	0	0	3	0
Nayarit	16	4	3	2
Nuevo León	1	0	0	4
Oaxaca	2	1	0	0
Puebla	6	1	3	4
Querétaro	5	3	0	1
Quintana Roo	3	0	2	1
San Luis Potosí	4	2	5	2
Sinaloa	15	3	15	9
Sonora	3	4	4	7
Tabasco	0	0	1	0
Tamaulipas	2	1	2	3
Tlaxcala	1	0	0	0
Veracruz	8	1	6	7
Yucatán	2	0	1	0
Zacatecas	3	2	5	5
Colombia	0	1	4	0
Costa Rica	1	0	0	0
Cuba	0	2	1	1
Ecuador	0	1	6	0
España	0	1	0	0
Holanda	1	0	0	0
Honduras	0	1	0	0
Perú	0	0	0	1
Polonia	2	0	0	0
Sin registro	10	4	25	8
CUAAD	41	36	58	57
Aguascalientes	0	0	0	1

Alumnos

Admitidos a posgrado según su lugar de residencia, por entidad universitaria, calendarios 2017B al 2019A

Cuadro 1.1.124

Entidad universitaria / Residencia	Calendario			
	2017B	2018A	2018B	2019A
Baja California	1	0	0	0
Campeche	1	0	0	0
Chiapas	0	0	0	1
Ciudad de México	1	9	0	1
Colima	0	1	0	0
Estado de México	1	3	1	1
Guanajuato	0	1	0	0
Hidalgo	0	1	0	0
Jalisco	27	19	46	43
Amatitán	0	0	1	0
Ameca	1	0	0	0
Chapala	0	0	1	0
Guadalajara	13	10	20	24
Ocotlán	0	2	0	0
San Pedro Tlaquepaque	2	1	2	3
Tizapán El Alto	0	1	0	0
Tlajomulco de Zúñiga	1	1	0	1
Tonalá	1	0	2	0
Tototlán	0	0	1	0
Zapopan	8	4	17	15
Zapotlán El Grande	1	0	1	0
Zapotlanejo	0	0	1	0
Michoacán	0	0	1	0
Nayarit	1	0	0	0
Nuevo León	0	0	0	1
Puebla	1	0	1	1
San Luis Potosí	0	1	0	0
Sinaloa	2	1	7	1
Sonora	0	0	1	2
Tamaulipas	0	0	0	2
Veracruz	2	0	1	0
Zacatecas	1	0	0	1

Alumnos

Admitidos a posgrado según su lugar de residencia, por entidad universitaria, calendarios 2017B al 2019A

Cuadro 1.1.124

Entidad universitaria / Residencia	Calendario			
	2017B	2018A	2018B	2019A
Polonia	1	0	0	0
Sin registro	2	0	0	2
CUCBA	76	31	66	20
Aguascalientes	1	1	3	1
Chiapas	3	0	0	0
Ciudad de México	1	0	2	1
Colima	1	0	1	0
Durango	1	0	0	0
Estado de México	1	0	0	0
Guanajuato	0	0	1	0
Jalisco	59	26	50	14
Acatic	0	0	1	0
Ahualulco de Mercado	1	0	0	0
Ameca	1	0	0	0
El Arenal	0	0	1	0
Guadalajara	21	13	19	6
Ixtlahuacán del Río	0	0	1	0
Jalostotitlán	0	0	1	0
Jocotepec	2	0	0	0
Ocotlán	2	0	0	0
Puerto Vallarta	1	0	0	0
San Pedro Tlaquepaque	4	2	1	1
Tala	0	0	1	0
Tepatitlán de Morelos	0	0	1	0
Tlajomulco de Zúñiga	2	1	4	1
Tonalá	2	1	3	1
Zapopan	22	8	17	5
Zapotlán El Grande	1	1	0	0
Michoacán	0	0	1	1
Morelos	0	0	1	0
Nayarit	1	1	0	0
Querétaro	1	0	0	0

Alumnos

Admitidos a posgrado según su lugar de residencia, por entidad universitaria, calendarios 2017B al 2019A

Cuadro 1.1.124

Entidad universitaria / Residencia	Calendario			
	2017B	2018A	2018B	2019A
Quintana Roo	2	0	0	0
San Luis Potosí	1	0	0	0
Sinaloa	2	1	0	1
Sonora	0	1	0	1
Yucatán	1	0	0	0
Zacatecas	0	0	2	0
Colombia	0	1	0	0
Ecuador	0	0	2	0
Sin registro	1	0	3	1
CUCEA	288	202	277	218
Aguascalientes	3	1	0	1
Baja California	1	1	4	0
Campeche	1	0	0	0
Chiapas	2	1	2	0
Chihuahua	2	1	1	1
Ciudad de México	1	0	5	1
Colima	2	1	4	2
Durango	0	0	2	0
Estado de México	4	2	3	1
Guanajuato	1	0	3	1
Hidalgo	0	0	2	0
Jalisco	233	181	228	199
Acatic	0	0	1	0
Acatlán de Juárez	0	0	2	0
Amatitán	1	0	0	0
Ameca	1	1	1	0
Arandas	0	1	0	1
Atemajac de Brizuela	0	0	0	1
Autlán de Navarro	1	0	0	0
Chapala	0	1	1	1
Cihuatlán	0	0	0	1
Cocula	0	0	1	0

Alumnos

Admitidos a posgrado según su lugar de residencia, por entidad universitaria, calendarios 2017B al 2019A

Cuadro 1.1.124

Entidad universitaria / Residencia	Calendario			
	2017B	2018A	2018B	2019A
El Salto	0	1	0	1
Guadalajara	74	63	87	61
Jocotepec	0	0	0	1
Juanacatlán	1	0	0	0
Juchitlán	0	0	0	1
Lagos de Moreno	0	0	1	1
Mexicacán	0	0	1	0
Ocotlán	0	0	1	0
Poncitlán	1	0	1	0
Puerto Vallarta	1	0	0	0
San Juan de los Lagos	0	0	0	1
San Pedro Tlaquepaque	11	18	14	18
Sayula	0	0	1	0
Tala	0	1	0	0
Tepatitlán de Morelos	0	0	4	1
Tequila	1	0	1	0
Tlajomulco de Zúñiga	15	6	10	7
Tonalá	11	5	5	12
Zacoalco de Torres	0	0	1	1
Zapopan	113	82	94	87
Zapotlán del Rey	0	0	0	1
Zapotlán El Grande	2	2	1	2
Michoacán	5	1	3	3
Morelos	0	0	2	0
Nayarit	5	1	0	1
Oaxaca	2	1	0	0
Puebla	1	0	1	1
Querétaro	0	2	0	0
Quintana Roo	1	0	1	1
San Luis Potosí	0	1	1	1
Sinaloa	7	0	4	0
Sonora	3	1	0	1

Alumnos

Admitidos a posgrado según su lugar de residencia, por entidad universitaria, calendarios 2017B al 2019A

Cuadro 1.1.124

Entidad universitaria / Residencia	Calendario			
	2017B	2018A	2018B	2019A
Tabasco	0	0	1	0
Tamaulipas	1	0	1	0
Veracruz	5	1	2	1
Yucatán	1	0	0	0
Zacatecas	1	1	1	1
Colombia	0	0	1	0
Costa Rica	1	0	0	0
Cuba	0	2	0	0
Ecuador	0	1	1	0
Holanda	1	0	0	0
Polonia	1	0	0	0
Sin registro	3	2	4	2
CUCEI	90	41	123	78
Aguascalientes	0	1	0	0
Chiapas	3	1	1	1
Chihuahua	0	0	1	0
Ciudad de México	1	0	2	0
Coahuila	0	0	0	1
Colima	1	0	1	0
Durango	0	1	1	1
Estado de México	3	0	0	0
Guerrero	0	0	3	1
Jalisco	70	33	94	64
Amacueca	0	1	0	0
Ameca	0	0	1	0
Arandas	1	0	0	0
Atotonilco El Alto	0	0	1	0
Autlán de Navarro	0	0	3	1
Chapala	1	0	0	0
Cihuatlán	0	0	0	1
El Salto	0	1	1	0
Guadalajara	26	11	38	27

Alumnos

Admitidos a posgrado según su lugar de residencia, por entidad universitaria, calendarios 2017B al 2019A

Cuadro 1.1.124

Entidad universitaria / Residencia	Calendario			
	2017B	2018A	2018B	2019A
Jocotepec	0	0	0	1
Juanacatlán	1	0	1	0
La Barca	1	0	2	0
Ocotlán	0	0	0	1
Puerto Vallarta	0	0	1	1
San Martín Hidalgo	0	0	0	1
San Pedro Tlaquepaque	9	12	9	4
San Sebastián del Oeste	0	0	1	0
Sayula	0	1	0	0
Tala	0	0	1	0
Tequila	0	0	1	0
Tlajomulco de Zúñiga	4	0	4	5
Tonalá	2	1	4	9
Zapopan	23	6	26	12
Zapotlán El Grande	1	0	0	0
Zapotlanejo	1	0	0	1
Michoacán	2	2	4	1
Nayarit	4	0	2	0
Querétaro	2	1	0	0
San Luis Potosí	2	0	2	0
Sinaloa	1	0	4	3
Sonora	0	1	0	0
Tamaulipas	1	0	0	0
Veracruz	0	0	1	3
Zacatecas	0	0	2	0
Cuba	0	0	0	1
Honduras	0	1	0	0
Perú	0	0	0	1
Sin registro	0	0	5	1
CUCS	83	93	118	177
Aguascalientes	0	2	0	2
Baja California	0	2	1	3

Alumnos

Admitidos a posgrado según su lugar de residencia, por entidad universitaria, calendarios 2017B al 2019A

Cuadro 1.1.124

Entidad universitaria / Residencia	Calendario			
	2017B	2018A	2018B	2019A
Baja California Sur	1	0	0	0
Chihuahua	0	1	0	0
Ciudad de México	0	2	0	3
Colima	0	0	0	1
Durango	0	1	0	0
Estado de México	1	2	2	1
Guanajuato	0	1	2	4
Guerrero	0	1	0	0
Hidalgo	0	3	0	1
Jalisco	77	73	103	135
Ahualulco de Mercado	0	0	0	1
Ameca	0	0	1	0
Arandas	2	0	0	0
Atotonilco El Alto	1	0	0	1
Autlán de Navarro	0	0	0	1
Guadalajara	30	37	57	68
Huejúcar	1	0	0	0
Ixtlahuacán de los Membrillos	0	0	1	0
Jocotepec	0	0	0	2
La Barca	0	0	1	0
Ocotlán	0	1	0	0
Puerto Vallarta	0	0	0	1
San Pedro Tlaquepaque	7	4	3	12
Tala	0	0	2	0
Tepatitlán de Morelos	0	1	1	2
Tequila	0	0	1	0
Tlajomulco de Zúñiga	0	2	2	3
Tonalá	2	7	8	7
Tototlán	1	0	0	0
Zapopan	32	21	26	37
Zapotlán El Grande	1	0	0	0
Michoacán	0	1	3	6

Alumnos

Admitidos a posgrado según su lugar de residencia, por entidad universitaria, calendarios 2017B al 2019A

Cuadro 1.1.124

Entidad universitaria / Residencia	Calendario			
	2017B	2018A	2018B	2019A
Nayarit	3	1	0	1
Nuevo León	0	0	0	3
Puebla	0	1	0	2
Querétaro	1	0	0	0
San Luis Potosí	0	0	0	1
Sinaloa	0	0	0	2
Sonora	0	1	0	3
Tamaulipas	0	0	0	1
Veracruz	0	0	0	3
Zacatecas	0	1	0	3
Ecuador	0	0	3	0
Sin registro	0	0	4	2
CUCSH	136	68	216	45
Aguascalientes	2	0	3	0
Baja California	0	0	3	0
Baja California Sur	0	0	0	1
Chiapas	0	0	2	0
Chihuahua	2	0	0	0
Ciudad de México	1	2	5	0
Colima	1	0	1	0
Estado de México	2	0	1	0
Guanajuato	3	0	6	0
Hidalgo	2	0	0	1
Jalisco	102	59	167	40
Ameca	0	1	0	0
Autlán de Navarro	0	0	1	0
Chapala	1	0	0	0
El Grullo	0	0	1	0
El Salto	0	1	0	0
Etzatlán	1	0	0	0
Guadalajara	41	28	67	21
Lagos de Moreno	1	0	2	0

Alumnos

Admitidos a posgrado según su lugar de residencia, por entidad universitaria, calendarios 2017B al 2019A

Cuadro 1.1.124

Entidad universitaria / Residencia	Calendario			
	2017B	2018A	2018B	2019A
Magdalena	1	0	0	0
Ocotlán	0	0	1	0
Puerto Vallarta	0	0	1	0
San Pedro Tlaquepaque	8	5	4	4
Tala	0	0	1	0
Tecolotlán	0	0	0	1
Tepatitlán de Morelos	2	0	5	0
Tlajomulco de Zúñiga	3	1	6	2
Tonalá	1	2	4	0
Zapopan	43	21	73	12
Zapotlán El Grande	0	0	1	0
Michoacán	2	1	3	0
Nayarit	2	1	1	0
Nuevo León	1	0	0	0
Puebla	4	0	1	0
Querétaro	1	0	0	1
Quintana Roo	0	0	1	0
San Luis Potosí	1	0	2	0
Sinaloa	3	1	0	2
Sonora	0	0	3	0
Tamaulipas	0	1	1	0
Tlaxcala	1	0	0	0
Veracruz	1	0	2	0
Yucatán	0	0	1	0
Zacatecas	1	0	0	0
Colombia	0	0	3	0
Cuba	0	0	1	0
España	0	1	0	0
Sin registro	4	2	9	0
CU regionales	305	203	308	148
Aguascalientes	1	0	0	0
Baja California	1	0	2	0

Alumnos

Admitidos a posgrado según su lugar de residencia, por entidad universitaria, calendarios 2017B al 2019A

Cuadro 1.1.124

Entidad universitaria / Residencia	Calendario			
	2017B	2018A	2018B	2019A
Baja California Sur	1	0	1	0
Chiapas	1	0	2	0
Chihuahua	0	1	0	0
Ciudad de México	4	0	0	0
Coahuila	0	0	1	1
Colima	7	2	2	0
Durango	2	0	1	0
Estado de México	1	0	1	0
Guanajuato	7	1	0	0
Guerrero	0	0	0	1
Hidalgo	1	0	0	3
Jalisco	251	184	271	130
Acatic	0	0	0	0
Ameca	5	2	9	4
Arandas	5	0	2	2
Atenguillo	0	11	0	0
Atotonilco El Alto	3	2	2	0
Atoyac	1	0	0	0
Autlán de Navarro	19	20	15	8
Ayotlán	1	0	1	0
Bolaños	1	0	0	0
Cañadas de Obregón	0	0	1	0
Casimiro Castillo	2	0	3	1
Chimaltitán	0	1	0	0
Cihuatlán	2	0	2	0
Colotlán	7	28	0	29
Cuautilán de García Barragán	0	0	1	0
Cuautla	2	0	0	0
Degollado	1	0	0	0
Ejutla	1	0	0	0
El Grullo	10	0	8	2
El Salto	1	0	1	0

Alumnos

Admitidos a posgrado según su lugar de residencia, por entidad universitaria, calendarios 2017B al 2019A

Cuadro 1.1.124

Entidad universitaria / Residencia	Calendario			
	2017B	2018A	2018B	2019A
Encarnación de Díaz	1	0	0	0
Etzatlán	0	0	3	1
Gómez Farías	0	1	0	0
Guachinango	0	1	0	0
Guadalajara	40	24	64	6
Huejúcar	3	0	0	0
Huejuquilla El Alto	0	1	0	1
Ixtlahuacán de los Membrillos	0	0	0	1
Jalostotitlán	1	0	2	0
Jamay	0	1	0	0
Jesús María	1	0	0	0
Jocotepec	0	0	1	0
Juanacatlán	0	0	1	0
Juchitlán	0	1	1	0
La Barca	5	0	3	1
La Huerta	2	3	0	0
Lagos de Moreno	14	4	5	4
Magdalena	0	0	1	0
Mascota	0	2	0	0
Mezquitic	0	1	0	1
Mixtlán	0	4	1	0
Ocotlán	3	4	13	8
Pihuamo	0	0	0	0
Poncitlán	0	0	0	1
Puerto Vallarta	24	0	24	1
Quitupan	0	0	0	1
San Gabriel	1	0	0	0
San Juan de los Lagos	0	0	0	0
San Martín de Bolaños	0	0	0	1
San Martín Hidalgo	0	1	1	1
San Miguel El Alto	1	0	0	0
San Pedro Tlaquepaque	9	3	16	1

Alumnos

Admitidos a posgrado según su lugar de residencia, por entidad universitaria, calendarios 2017B al 2019A

Cuadro 1.1.124

Entidad universitaria / Residencia	Calendario			
	2017B	2018A	2018B	2019A
Santa María de los Ángeles	0	1	0	2
Sayula	0	0	0	3
Tala	1	1	0	1
Tamazula de Gordiano	2	1	2	1
Tecolotlán	2	1	1	0
Tenamaxtlán	1	1	2	0
Tepatitlán de Morelos	15	0	12	14
Tequila	0	0	1	0
Tizapán El Alto	1	0	0	0
Tlajomulco de Zúñiga	2	6	3	1
Tolimán	1	0	1	0
Tonalá	8	4	13	1
Totatiche	1	2	0	1
Tototlán	0	1	0	0
Tuxcacuesco	0	0	1	1
Tuxcueca	0	0	1	0
Tuxpan	2	1	0	2
Unión de Tula	0	2	0	1
Villa Guerrero	0	0	0	1
Villa Purificación	0	0	2	0
Zacoalco de Torres	0	0	1	0
Zapopan	24	30	23	4
Zapotiltic	0	0	2	0
Zapotlán El Grande	25	18	23	22
Zapotlanejo	0	0	2	0
Michoacán	2	9	2	9
Morelos	0	0	1	1
Nayarit	6	1	9	0
Nuevo León	0	0	1	0
Puebla	0	0	2	0
Quintana Roo	1	0	1	0
San Luis Potosí	1	0	0	1

Alumnos

Admitidos a posgrado según su lugar de residencia, por entidad universitaria, calendarios 2017B al 2019A

Cuadro 1.1.124

Entidad universitaria / Residencia	Calendario			
	2017B	2018A	2018B	2019A
Sinaloa	1	2	0	1
Sonora	3	0	3	0
Tabasco	1	0	1	0
Tamaulipas	2	1	0	0
Veracruz	2	0	2	0
Yucatán	0	1	1	0
Zacatecas	2	0	1	0
Brasil	1	0	0	0
Chile	0	0	0	1
Colombia	2	0	0	0
Haití	0	0	2	0
Honduras	1	0	0	0
Sin registro	3	1	1	0
CUALTOS	34	0	34	19
Baja California Sur	0	0	1	0
Guanajuato	2	0	0	0
Jalisco	30	0	31	19
Arandas	5	0	2	2
Atotonilco El Alto	2	0	2	0
Cañadas de Obregón	0	0	1	0
Degollado	1	0	0	0
Encarnación de Díaz	1	0	0	0
Guadalajara	1	0	3	3
Jalostotitlán	1	0	2	0
Jesús María	1	0	0	0
La Barca	0	0	1	0
Lagos de Moreno	2	0	0	0
San Martín Hidalgo	0	0	1	0
San Miguel El Alto	1	0	0	0
San Pedro Tlaquepaque	0	0	3	0
Tepatitlán de Morelos	15	0	11	14
Zapopan	0	0	3	0

Alumnos

Admitidos a posgrado según su lugar de residencia, por entidad universitaria, calendarios 2017B al 2019A

Cuadro 1.1.124

Entidad universitaria / Residencia	Calendario			
	2017B	2018A	2018B	2019A
Zapotlanejo	0	0	2	0
Nayarit	1	0	0	0
Nuevo León	0	0	1	0
Sonora	0	0	1	0
Zacatecas	1	0	0	0
CUCIÉNEGA	15	10	17	17
Jalisco	15	8	16	15
Atotonilco El Alto	1	2	0	0
Ayotlán	0	0	1	0
Guadalajara	4	0	0	1
Ixtlahuacán de los Membrillos	0	0	0	1
La Barca	4	0	2	1
Ocotlán	2	4	13	8
Poncitlán	0	0	0	1
San Pedro Tlaquepaque	1	0	0	0
Tlajomulco de Zúñiga	0	0	0	1
Tonalá	1	0	0	0
Tototlán	0	1	0	0
Zapopan	2	1	0	2
Michoacán	0	1	1	2
Nayarit	0	1	0	0
CUCOSTA	49	0	40	3
Aguascalientes	1	0	0	0
Baja California Sur	1	0	0	0
Colima	2	0	1	0
Durango	1	0	0	0
Guanajuato	1	0	0	0
Hidalgo	0	0	0	2
Jalisco	28	0	27	1
Cihuatlán	1	0	0	0
El Grullo	0	0	1	0
Guadalajara	2	0	1	0

Alumnos

Admitidos a posgrado según su lugar de residencia, por entidad universitaria, calendarios 2017B al 2019A

Cuadro 1.1.124

Entidad universitaria / Residencia	Calendario			
	2017B	2018A	2018B	2019A
Puerto Vallarta	24	0	23	1
San Pedro Tlaquepaque	0	0	1	0
Zapopan	1	0	1	0
Michoacán	2	0	0	0
Nayarit	5	0	9	0
Puebla	0	0	1	0
Quintana Roo	1	0	0	0
Sinaloa	1	0	0	0
Sonora	1	0	0	0
Tabasco	0	0	1	0
Zacatecas	1	0	0	0
Brasil	1	0	0	0
Colombia	1	0	0	0
Honduras	1	0	0	0
Sin registro	1	0	1	0
CUCOSTASUR	49	47	35	11
Ciudad de México	3	0	0	0
Colima	2	0	0	0
Jalisco	42	47	33	11
Atenguillo	0	11	0	0
Autlán de Navarro	19	20	14	7
Casimiro Castillo	2	0	3	0
Cihuatlán	1	0	2	0
Cuautitlán de García Barragán	0	0	1	0
Cuautla	2	0	0	0
Ejutla	1	0	0	0
El Grullo	10	0	7	2
Guachinango	0	1	0	0
Guadalajara	1	1	1	0
Juchitlán	0	1	1	0
La Huerta	2	3	0	0
Mascota	0	2	0	0

Alumnos

Admitidos a posgrado según su lugar de residencia, por entidad universitaria, calendarios 2017B al 2019A

Cuadro 1.1.124

Entidad universitaria / Residencia	Calendario			
	2017B	2018A	2018B	2019A
Mixtlán	0	4	1	0
San Pedro Tlaquepaque	1	0	0	0
Tecolotlán	1	1	1	0
Tenamaxtlán	1	1	0	0
Tolimán	1	0	1	0
Tuxcacuesco	0	0	1	1
Unión de Tula	0	2	0	1
Michoacán	0	0	1	0
Sonora	1	0	0	0
Yucatán	0	0	1	0
Colombia	1	0	0	0
CULAGOS	15	5	7	4
Guanajuato	3	1	0	0
Jalisco	12	4	6	4
Lagos de Moreno	12	4	5	4
Tepatitlán de Morelos	0	0	1	0
Zacatecas	0	0	1	0
CUNORTE	40	107	24	45
Jalisco	40	99	24	38
Ameca	0	1	0	0
Ayotlán	1	0	0	0
Bolaños	1	0	0	0
Chimaltitán	0	1	0	0
Colotlán	7	28	0	29
Guadalajara	9	22	12	0
Huejúcar	3	0	0	0
Huejuquilla El Alto	0	1	0	1
Jocotepec	0	0	1	0
Juanacatlán	0	0	1	0
La Barca	1	0	0	0
Mezquitic	0	1	0	1
San Martín de Bolaños	0	0	0	1

Alumnos

Admitidos a posgrado según su lugar de residencia, por entidad universitaria, calendarios 2017B al 2019A

Cuadro 1.1.124

Entidad universitaria / Residencia	Calendario			
	2017B	2018A	2018B	2019A
San Pedro Tlaquepaque	2	3	0	0
Santa María de los Ángeles	0	1	0	2
Tamazula de Gordiano	1	0	0	0
Tecolotlán	1	0	0	0
Tlajomulco de Zúñiga	0	6	0	0
Tonalá	4	4	5	0
Totatiche	1	2	0	1
Villa Guerrero	0	0	0	1
Villa Purificación	0	0	1	0
Zapopan	7	29	4	2
Zapotlán El Grande	2	0	0	0
Michoacán	0	8	0	7
CUSUR	36	29	35	39
Baja California	1	0	0	0
Chihuahua	0	1	0	0
Coahuila	0	0	0	1
Colima	3	2	1	0
Hidalgo	0	0	0	1
Jalisco	32	23	31	33
Ameca	1	0	0	0
Atoyac	1	0	0	0
Autlán de Navarro	0	0	1	1
Casimiro Castillo	0	0	0	1
Gómez Farías	0	1	0	0
Guadalajara	1	1	0	1
Jamay	0	1	0	0
Quitupan	0	0	0	1
San Gabriel	1	0	0	0
Sayula	0	0	0	3
Tamazula de Gordiano	1	1	1	1
Tonalá	0	0	1	1
Tuxcueca	0	0	1	0

Alumnos

Admitidos a posgrado según su lugar de residencia, por entidad universitaria, calendarios 2017B al 2019A

Cuadro 1.1.124

Entidad universitaria / Residencia	Calendario			
	2017B	2018A	2018B	2019A
Tuxpan	2	1	0	2
Villa Purificación	0	0	1	0
Zacoalco de Torres	0	0	1	0
Zapopan	2	0	0	0
Zapotiltic	0	0	2	0
Zapotlán El Grande	23	18	23	22
Morelos	0	0	0	1
San Luis Potosí	0	0	0	1
Sinaloa	0	1	0	1
Sonora	0	0	2	0
Tamaulipas	0	1	0	0
Veracruz	0	0	1	0
Chile	0	0	0	1
Sin registro	0	1	0	0
CUTONALÁ	38	0	84	0
Baja California	0	0	1	0
Ciudad de México	1	0	0	0
Durango	0	0	1	0
Estado de México	1	0	0	0
Guanajuato	1	0	0	0
Jalisco	33	0	80	0
El Salto	1	0	1	0
Guadalajara	18	0	43	0
San Pedro Tlaquepaque	4	0	12	0
Tlajomulco de Zúñiga	1	0	2	0
Tonalá	2	0	7	0
Zapopan	7	0	15	0
Haití	0	0	2	0
Sin registro	2	0	0	0
CUVALLES	29	5	32	10
Baja California	0	0	1	0
Chiapas	1	0	2	0

Alumnos

Admitidos a posgrado según su lugar de residencia, por entidad universitaria, calendarios 2017B al 2019A

Cuadro 1.1.124

Entidad universitaria / Residencia	Calendario			
	2017B	2018A	2018B	2019A
Coahuila	0	0	1	0
Durango	1	0	0	0
Estado de México	0	0	1	0
Guerrero	0	0	0	1
Hidalgo	1	0	0	0
Jalisco	19	3	23	9
Ameca	4	1	9	4
Etzatlán	0	0	3	1
Guadalajara	4	0	4	1
Magdalena	0	0	1	0
Ocotlán	1	0	0	0
Puerto Vallarta	0	0	1	0
San Martín Hidalgo	0	1	0	1
San Pedro Tlaquepaque	1	0	0	1
Tala	1	1	0	1
Tamazula de Gordiano	0	0	1	0
Tenamaxtlán	0	0	2	0
Tequila	0	0	1	0
Tizapán El Alto	1	0	0	0
Tlajomulco de Zúñiga	1	0	1	0
Tonalá	1	0	0	0
Zapopan	5	0	0	0
Morelos	0	0	1	0
Puebla	0	0	1	0
Quintana Roo	0	0	1	0
San Luis Potosí	1	0	0	0
Sinaloa	0	1	0	0
Sonora	1	0	0	0
Tabasco	1	0	0	0
Tamaulipas	2	0	0	0
Veracruz	2	0	1	0
Yucatán	0	1	0	0

Alumnos

Admitidos a posgrado según su lugar de residencia, por entidad universitaria, calendarios 2017B al 2019A

Cuadro 1.1.124

Entidad universitaria / Residencia	Calendario			
	2017B	2018A	2018B	2019A
SUV	156	27	153	74
Aguascalientes	1	0	2	0
Baja California	3	0	3	3
Baja California Sur	1	0	1	3
Chiapas	1	0	3	0
Chihuahua	2	1	1	0
Ciudad de México	22	5	10	8
Coahuila	0	0	2	1
Colima	4	0	0	0
Durango	0	0	1	1
Estado de México	6	0	9	4
Guanajuato	2	2	2	0
Guerrero	1	0	0	0
Hidalgo	2	3	0	1
Jalisco	70	7	75	41
Arandas	3	0	0	1
Atemajac de Brizuela	1	0	0	0
Autlán de Navarro	0	0	0	1
Casimiro Castillo	0	0	1	0
El Grullo	0	0	1	0
El Salto	0	0	1	1
Guadalajara	30	5	25	15
Ixtlahuacán de los Membrillos	0	0	1	0
Ixtlahuacán del Río	1	0	0	0
Lagos de Moreno	1	0	0	0
Mazamitla	0	0	1	0
Mezquitic	0	0	0	1
Ocotlán	0	0	4	0
Ojuelos de Jalisco	1	0	0	0
Puerto Vallarta	2	0	6	0
San Juan de los Lagos	0	0	0	1
San Pedro Tlaquepaque	1	0	6	3

Alumnos

Admitidos a posgrado según su lugar de residencia, por entidad universitaria, calendarios 2017B al 2019A

Cuadro 1.1.124

Entidad universitaria / Residencia	Calendario			
	2017B	2018A	2018B	2019A
Tala	2	0	0	0
Tenamaxtlán	0	1	0	0
Tepatitlán de Morelos	1	0	1	2
Tlajomulco de Zúñiga	2	0	2	2
Tonalá	4	0	3	2
Unión de San Antonio	2	0	0	0
Yahualica de González Gallo	0	0	1	1
Zacoalco de Torres	0	0	0	1
Zapopan	19	1	20	10
Zapotlán El Grande	0	0	2	0
Michoacán	2	1	8	0
Morelos	3	0	1	1
Nayarit	3	0	5	1
Nuevo León	3	0	5	1
Oaxaca	2	0	1	0
Puebla	3	1	2	0
Querétaro	2	0	2	0
Quintana Roo	0	1	2	2
San Luis Potosí	0	2	2	0
Sinaloa	2	0	1	1
Sonora	2	1	2	0
Tabasco	2	0	2	0
Tamaulipas	2	0	2	0
Tlaxcala	2	0	0	0
Veracruz	3	2	4	3
Yucatán	3	0	1	0
Zacatecas	0	0	1	3
Costa Rica	1	0	0	0
Ecuador	1	1	0	0
Sin registro	5	0	3	0

Fuente: Coordinación General de Control Escolar.

Corte a: Calendario A, enero. Calendario B, agosto.

Nota: El lugar de residencia se tomó de acuerdo a como lo registró el alumno en su solicitud de aspirante.

Alumnos

Admitidos a posgrado según su lugar de residencia, por entidad universitaria, calendarios 2019B al 2021A

Cuadro 1.1.125

Entidad universitaria / Residencia	Calendario			
	2019B	2020A	2020B	2021A
Red Universitaria	504	486	1,205	864
Aguascalientes	7	2	18	2
Baja California	4	2	4	3
Baja California Sur	1	0	1	4
Campeche	1	1	0	1
Chiapas	1	1	3	3
Chihuahua	2	2	6	7
Ciudad de México	2	1	27	16
Colima	9	2	7	2
Durango	1	3	2	3
Estado de México	5	2	12	17
Guanajuato	7	7	14	10
Guerrero	2	3	4	1
Hidalgo	1	0	4	5
Jalisco	387	407	952	672
Acatic	2	0	0	0
Acatlán de Juárez	1	0	1	0
Ahualulco de Mercado	1	0	1	0
Amatitán	0	0	1	0
Ameca	3	4	13	5
Arandas	2	1	0	2
Atengo	0	0	1	0
Atotonilco El Alto	0	0	1	0
Autlán de Navarro	6	2	37	6
Ayotlán	0	0	0	1
Bolaños	0	2	0	2
Cañadas de Obregón	1	0	0	0
Casimiro Castillo	0	0	1	0
Chapala	1	1	5	2
Chiquilistlán	0	0	1	0
Cihuatlán	1	0	0	2
Coahuila	2	3	5	5

Alumnos

Admitidos a posgrado según su lugar de residencia, por entidad universitaria, calendarios 2019B al 2021A

Cuadro 1.1.125

Entidad universitaria / Residencia	Calendario			
	2019B	2020A	2020B	2021A
Cocula	0	0	1	0
Colotlán	0	19	7	13
Cuautilán de García Barragán	0	0	4	0
Cuatla	0	1	0	1
Degollado	0	0	1	1
El Arenal	1	0	2	0
El Grullo	0	0	8	1
El Limón	0	0	1	1
El Salto	4	3	5	2
Encarnación de Díaz	2	0	3	0
Etzatlán	0	0	0	1
Gómez Farías	1	1	1	0
Guadalajara	149	145	275	239
Ixtlahuacán de los Membrillos	1	0	3	4
Ixtlahuacán del Río	0	1	3	1
Jalostotitlán	0	0	1	0
Jamay	0	0	0	1
Jilotlán de los Dolores	0	0	1	0
Jocotepec	1	1	1	2
Juanacatlán	0	1	0	0
Juchitlán	0	0	1	0
La Barca	0	2	3	2
La Huerta	1	0	0	1
Lagos de Moreno	7	2	16	5
Mazamitla	0	0	0	1
Mezquitic	0	1	1	2
Ocotlán	3	1	9	10
Pihuamo	1	1	0	1
Poncitlán	0	0	1	1
Puerto Vallarta	15	0	49	2
Quitupan	0	0	1	0
San Gabriel	0	0	0	1

Alumnos

Admitidos a posgrado según su lugar de residencia, por entidad universitaria, calendarios 2019B al 2021A

Cuadro 1.1.125

Entidad universitaria / Residencia	Calendario			
	2019B	2020A	2020B	2021A
San Juan de los Lagos	2	0	2	2
San Marcos	0	0	1	1
San Martín Hidalgo	0	0	4	0
San Miguel El Alto	1	0	2	0
San Pedro Tlaquepaque	21	26	58	47
San Sebastián del Oeste	0	0	0	2
Sayula	1	0	2	2
Tala	1	2	4	2
Talpa de Allende	0	0	0	1
Tamazula de Gordiano	3	0	1	1
Tapalpa	0	0	1	0
Tecolotlán	0	0	1	0
Tenamaxtlán	0	0	1	0
Teocaltiche	0	0	3	0
Tepatitlán de Morelos	20	4	24	12
Tequila	1	2	1	0
Teuchitlán	0	1	0	0
Tlajomulco de Zúñiga	12	21	32	17
Tomatlán	0	0	2	1
Tonalá	12	17	56	26
Tonaya	0	0	1	0
Tototlán	1	0	1	1
Tuxpan	1	0	5	2
Unión de San Antonio	0	0	1	0
Unión de Tula	0	1	1	0
Valle de Juárez	1	0	0	0
Villa Corona	1	0	1	0
Villa Guerrero	0	1	2	1
Villa Hidalgo	0	0	1	0
Yahualica de González Gallo	0	0	3	0
Zacoalco de Torres	0	0	0	1
Zapopan	97	134	256	211

Alumnos

Admitidos a posgrado según su lugar de residencia, por entidad universitaria, calendarios 2019B al 2021A

Cuadro 1.1.125

Entidad universitaria / Residencia	Calendario			
	2019B	2020A	2020B	2021A
Zapotiltic	0	0	6	0
Zapotlán del Rey	0	0	0	2
Zapotlán El Grande	3	6	11	18
Zapotlanejo	3	0	3	4
Michoacán	13	9	13	17
Morelos	1	0	2	3
Nayarit	5	2	18	10
Nuevo León	3	1	3	2
Oaxaca	0	1	5	2
Puebla	1	2	9	7
Querétaro	0	0	3	2
Quintana Roo	1	0	2	1
San Luis Potosí	3	1	6	3
Sinaloa	8	11	13	12
Sonora	3	5	5	8
Tabasco	0	0	4	2
Tamaulipas	1	1	3	3
Tlaxcala	0	0	1	1
Veracruz	2	2	14	9
Yucatán	1	0	5	6
Zacatecas	2	11	13	8
Sin registro	30	7	32	22
Centros universitarios	471	482	1,044	795
Aguascalientes	6	2	13	2
Baja California	1	2	2	3
Baja California Sur	1	0	0	1
Campeche	0	1	0	1
Chiapas	0	1	2	3
Chihuahua	1	2	5	5
Ciudad de México	0	1	8	8
Colima	8	2	6	2
Durango	0	3	2	2

Alumnos

Admitidos a posgrado según su lugar de residencia, por entidad universitaria, calendarios 2019B al 2021A

Cuadro 1.1.125

Entidad universitaria / Residencia	Calendario			
	2019B	2020A	2020B	2021A
Estado de México	5	2	4	11
Guanajuato	7	7	10	8
Guerrero	2	3	4	1
Hidalgo	0	0	1	3
Jalisco	377	404	868	636
Acatic	2	0	0	0
Acatlán de Juárez	1	0	1	0
Ahualulco de Mercado	1	0	1	0
Amatitán	0	0	1	0
Ameca	3	3	13	5
Arandas	2	1	0	2
Atengo	0	0	1	0
Atotonilco El Alto	0	0	1	0
Autlán de Navarro	5	2	37	6
Ayotlán	0	0	0	1
Bolaños	0	2	0	2
Cañadas de Obregón	1	0	0	0
Casimiro Castillo	0	0	1	0
Chapala	1	1	2	1
Chiquilistlán	0	0	1	0
Cihuatlán	1	0	0	1
Coahuila	2	3	3	4
Cocula	0	0	1	0
Colotlán	0	19	7	13
Cuautitlán de García Barragán	0	0	4	0
Cuatla	0	1	0	1
Degollado	0	0	1	1
El Arenal	1	0	2	0
El Grullo	0	0	8	1
El Limón	0	0	1	1
El Salto	4	3	4	2
Encarnación de Díaz	2	0	2	0

Alumnos

Admitidos a posgrado según su lugar de residencia, por entidad universitaria, calendarios 2019B al 2021A

Cuadro 1.1.125

Entidad universitaria / Residencia	Calendario			
	2019B	2020A	2020B	2021A
Etzatlán	0	0	0	1
Gómez Farías	1	1	0	0
Guadalajara	145	144	252	229
Ixtlahuacán de los Membrillos	1	0	2	4
Ixtlahuacán del Río	0	1	3	1
Jalostotitlán	0	0	1	0
Jamay	0	0	0	1
Jocotepec	1	1	1	2
Juanacatlán	0	1	0	0
Juchitlán	0	0	1	0
La Barca	0	2	3	2
La Huerta	1	0	0	1
Lagos de Moreno	7	2	13	5
Mazamitla	0	0	0	1
Mezquitic	0	1	1	2
Ocotlán	3	1	9	10
Pihuamo	1	1	0	1
Poncitlán	0	0	1	1
Puerto Vallarta	15	0	45	2
Quitupan	0	0	1	0
San Gabriel	0	0	0	1
San Juan de los Lagos	2	0	2	2
San Marcos	0	0	1	1
San Martín Hidalgo	0	0	4	0
San Miguel El Alto	1	0	2	0
San Pedro Tlaquepaque	19	25	53	40
San Sebastián del Oeste	0	0	0	2
Sayula	1	0	2	2
Tala	1	2	4	2
Talpa de Allende	0	0	0	1
Tamazula de Gordiano	3	0	1	1
Tapalpa	0	0	1	0

Alumnos

Admitidos a posgrado según su lugar de residencia, por entidad universitaria, calendarios 2019B al 2021A

Cuadro 1.1.125

Entidad universitaria / Residencia	Calendario			
	2019B	2020A	2020B	2021A
Tenamaxtlán	0	0	1	0
Teocaltiche	0	0	1	0
Tepatitlán de Morelos	20	4	22	11
Tequila	1	2	1	0
Teuchitlán	0	1	0	0
Tlajomulco de Zúñiga	12	21	29	17
Tomatlán	0	0	2	1
Tonalá	12	17	47	25
Tonaya	0	0	1	0
Tototlán	1	0	1	1
Tuxpan	1	0	3	2
Unión de San Antonio	0	0	1	0
Unión de Tula	0	1	1	0
Valle de Juárez	1	0	0	0
Villa Corona	1	0	1	0
Villa Guerrero	0	1	2	1
Yahualica de González Gallo	0	0	1	0
Zacoalco de Torres	0	0	0	1
Zapopan	94	134	240	198
Zapotiltic	0	0	5	0
Zapotlán del Rey	0	0	0	2
Zapotlán El Grande	3	6	11	17
Zapotlanejo	3	0	3	4
Michoacán	11	9	9	16
Morelos	1	0	2	3
Nayarit	5	2	15	10
Nuevo León	2	1	3	2
Oaxaca	0	1	2	2
Puebla	1	1	7	5
Querétaro	0	0	0	2
Quintana Roo	1	0	2	1
San Luis Potosí	1	1	5	2

Alumnos

Admitidos a posgrado según su lugar de residencia, por entidad universitaria, calendarios 2019B al 2021A

Cuadro 1.1.125

Entidad universitaria / Residencia	Calendario			
	2019B	2020A	2020B	2021A
Sinaloa	8	11	10	12
Sonora	2	5	4	7
Tabasco	0	0	4	2
Tamaulipas	1	1	1	3
Tlaxcala	0	0	0	1
Veracruz	2	2	12	9
Yucatán	1	0	2	3
Zacatecas	2	11	11	8
Sin registro	25	7	30	21
CU temáticos	340	324	719	667
Aguascalientes	6	1	8	2
Baja California	1	2	2	3
Baja California Sur	1	0	0	1
Campeche	0	1	0	1
Chiapas	0	1	2	3
Chihuahua	1	2	2	5
Ciudad de México	0	1	8	8
Colima	3	1	2	2
Durango	0	3	2	2
Estado de México	3	2	2	10
Guanajuato	2	4	5	6
Guerrero	0	3	1	1
Hidalgo	0	0	1	1
Jalisco	274	265	598	524
Acatlán de Juárez	1	0	1	0
Ahualulco de Mercado	1	0	0	0
Amatitán	0	0	1	0
Ameca	1	1	2	1
Arandas	0	0	0	2
Atotonilco El Alto	0	0	1	0
Autlán de Navarro	4	2	2	3
Ayotlán	0	0	0	1

Alumnos

Admitidos a posgrado según su lugar de residencia, por entidad universitaria, calendarios 2019B al 2021A

Cuadro 1.1.125

Entidad universitaria / Residencia	Calendario			
	2019B	2020A	2020B	2021A
Bolaños	0	0	0	1
Chapala	1	0	2	1
Cihuatlán	1	0	0	1
Coahuila	1	3	3	4
Cocula	0	0	1	0
Colotlán	0	0	0	1
Cuatla	0	1	0	1
Degollado	0	0	1	1
El Arenal	1	0	2	0
El Grullo	0	0	1	0
El Limón	0	0	0	1
El Salto	4	1	2	1
Gómez Farías	1	0	0	0
Guadalajara	124	115	230	204
Ixtlahuacán de los Membrillos	1	0	1	1
Ixtlahuacán del Río	0	1	2	1
Jamay	0	0	0	1
Jocotepec	1	1	1	2
Juanacatlán	0	1	0	0
La Barca	0	2	0	0
Lagos de Moreno	1	1	2	4
Ocotlán	0	0	4	0
Pihuamo	0	1	0	1
Puerto Vallarta	1	0	3	2
San Gabriel	0	0	0	1
San Juan de los Lagos	0	0	0	1
San Marcos	0	0	0	1
San Martín Hidalgo	0	0	1	0
San Miguel El Alto	1	0	0	0
San Pedro Tlaquepaque	15	14	47	34
San Sebastián del Oeste	0	0	0	2
Sayula	1	0	1	0

Alumnos

Admitidos a posgrado según su lugar de residencia, por entidad universitaria, calendarios 2019B al 2021A

Cuadro 1.1.125

Entidad universitaria / Residencia	Calendario			
	2019B	2020A	2020B	2021A
Tala	1	0	0	2
Tamazula de Gordiano	1	0	0	1
Tepatitlán de Morelos	2	4	3	11
Tequila	1	2	1	0
Teuchitlán	0	1	0	0
Tlajomulco de Zúñiga	11	12	24	16
Tonalá	7	8	37	19
Tototlán	0	0	1	0
Tuxpan	0	0	0	1
Unión de Tula	0	1	0	0
Valle de Juárez	1	0	0	0
Villa Corona	1	0	0	0
Zacoalco de Torres	0	0	0	1
Zapopan	84	92	216	190
Zapotiltic	0	0	1	0
Zapotlán del Rey	0	0	0	2
Zapotlán El Grande	3	1	1	3
Zapotlanejo	1	0	3	4
Michoacán	9	8	7	12
Morelos	1	0	2	3
Nayarit	2	2	6	10
Nuevo León	2	1	2	2
Oaxaca	0	1	2	2
Puebla	0	1	6	5
Querétaro	0	0	0	2
Quintana Roo	0	0	1	1
San Luis Potosí	1	1	3	2
Sinaloa	8	11	8	12
Sonora	1	5	4	7
Tabasco	0	0	0	2
Tamaulipas	0	1	0	2
Tlaxcala	0	0	0	1

Alumnos

Admitidos a posgrado según su lugar de residencia, por entidad universitaria, calendarios 2019B al 2021A

Cuadro 1.1.125

Entidad universitaria / Residencia	Calendario			
	2019B	2020A	2020B	2021A
Veracruz	1	1	10	9
Yucatán	0	0	0	3
Zacatecas	2	2	6	5
Sin registro	22	4	29	18
CUAAD	39	32	36	63
Aguascalientes	1	0	1	0
Baja California Sur	0	0	0	1
Chiapas	0	0	1	1
Chihuahua	0	0	0	1
Ciudad de México	0	0	0	1
Estado de México	0	0	0	3
Guanajuato	0	0	0	1
Hidalgo	0	0	1	0
Jalisco	17	27	25	46
Autlán de Navarro	0	0	0	1
Chapala	0	0	0	1
Cihuatlán	0	0	0	1
Guadalajara	8	16	16	18
Ixtlahuacán de los Membrillos	0	0	0	1
Lagos de Moreno	0	0	0	2
Puerto Vallarta	0	0	1	0
San Pedro Tlaquepaque	0	1	0	1
Tepatitlán de Morelos	0	0	0	1
Tlajomulco de Zúñiga	0	1	0	0
Tonalá	0	3	1	2
Zapopan	8	6	7	17
Zapotlán El Grande	1	0	0	1
Michoacán	4	1	1	2
Nayarit	0	0	0	2
Nuevo León	0	1	0	0
Puebla	0	0	0	1
Querétaro	0	0	0	1

Alumnos

Admitidos a posgrado según su lugar de residencia, por entidad universitaria, calendarios 2019B al 2021A

Cuadro 1.1.125

Entidad universitaria / Residencia	Calendario			
	2019B	2020A	2020B	2021A
Sinaloa	0	2	2	0
Sonora	0	0	1	1
Tamaulipas	0	1	0	0
Veracruz	1	0	3	1
Yucatán	0	0	0	1
Zacatecas	0	0	1	0
Sin registro	16	0	0	0
CUCBA	22	30	58	55
Aguascalientes	2	1	2	0
Chiapas	0	0	1	0
Chihuahua	0	2	0	2
Ciudad de México	0	0	1	1
Estado de México	1	1	0	1
Guanajuato	0	0	0	1
Jalisco	15	23	47	43
Acatlán de Juárez	1	0	0	0
Arandas	0	0	0	2
Ayotlán	0	0	0	1
Chapala	0	0	1	0
El Salto	0	1	0	1
Guadalajara	6	11	9	11
Ixtlahuacán del Río	0	0	1	1
Jocotepec	0	0	1	0
Pihuamo	0	0	0	1
San Pedro Tlaquepaque	0	1	6	2
Tala	0	0	0	1
Tepatitlán de Morelos	0	2	0	7
Tequila	0	1	0	0
Tlajomulco de Zúñiga	2	0	5	1
Tonalá	1	0	1	1
Tototlán	0	0	1	0
Zapopan	5	7	21	11

Alumnos

Admitidos a posgrado según su lugar de residencia, por entidad universitaria, calendarios 2019B al 2021A

Cuadro 1.1.125

Entidad universitaria / Residencia	Calendario			
	2019B	2020A	2020B	2021A
Zapotlán del Rey	0	0	0	1
Zapotlán El Grande	0	0	0	1
Zapotlanejo	0	0	1	1
Michoacán	1	0	2	0
Morelos	0	0	0	1
Nayarit	0	0	2	0
Nuevo León	0	0	1	1
San Luis Potosí	0	0	1	0
Sinaloa	2	1	0	1
Sonora	0	2	0	1
Sin registro	1	0	1	3
CUCEA	65	45	262	200
Aguascalientes	2	0	2	0
Baja California	0	0	1	0
Chiapas	0	0	0	1
Chihuahua	1	0	0	1
Ciudad de México	0	0	1	2
Coahuila	1	0	0	2
Colima	2	0	1	0
Durango	0	0	0	1
Estado de México	1	0	0	1
Guanajuato	1	1	1	1
Hidalgo	0	0	0	1
Jalisco	50	44	238	171
Acatlán de Juárez	0	0	1	0
Amatitán	0	0	1	0
Ameca	1	0	1	1
Atotonilco El Alto	0	0	1	0
Bolaños	0	0	0	1
Chapala	1	0	0	0
Cocula	0	0	1	0
Degollado	0	0	1	1

Alumnos

Admitidos a posgrado según su lugar de residencia, por entidad universitaria, calendarios 2019B al 2021A

Cuadro 1.1.125

Entidad universitaria / Residencia	Calendario			
	2019B	2020A	2020B	2021A
El Arenal	1	0	0	0
El Grullo	0	0	1	0
El Salto	1	0	0	0
Guadalajara	19	16	84	64
Ixtlahuacán de los Membrillos	0	0	1	0
Jocotepec	0	0	0	1
Juanacatlán	0	1	0	0
Lagos de Moreno	0	0	1	0
Ocotlán	0	0	4	0
Puerto Vallarta	0	0	0	1
San Martín Hidalgo	0	0	1	0
San Pedro Tlaquepaque	3	2	18	10
Tala	0	0	0	1
Tamazula de Gordiano	1	0	0	0
Tepatitlán de Morelos	0	0	3	0
Tlajomulco de Zúñiga	0	0	12	5
Tonalá	1	0	14	6
Zapopan	22	25	93	78
Zapotlán El Grande	0	0	0	1
Zapotlanejo	0	0	0	1
Michoacán	0	0	2	1
Morelos	0	0	0	1
Nayarit	0	0	1	2
Nuevo León	1	0	0	0
Oaxaca	0	0	2	0
Puebla	0	0	2	0
Quintana Roo	0	0	1	1
San Luis Potosí	1	0	1	0
Sinaloa	2	0	4	0
Sonora	1	0	0	0
Tabasco	0	0	0	2
Tamaulipas	0	0	0	1

Alumnos

Admitidos a posgrado según su lugar de residencia, por entidad universitaria, calendarios 2019B al 2021A

Cuadro 1.1.125

Entidad universitaria / Residencia	Calendario			
	2019B	2020A	2020B	2021A
Veracruz	0	0	0	5
Zacatecas	0	0	1	2
Sin registro	2	0	4	4
CUCEI	28	31	92	69
Aguascalientes	0	0	0	1
Campeche	0	1	0	1
Chihuahua	0	0	1	0
Ciudad de México	0	0	3	1
Coahuila	0	1	2	0
Colima	1	0	0	2
Durango	0	0	1	0
Estado de México	0	0	1	1
Guanajuato	1	1	0	0
Jalisco	23	25	75	51
Autlán de Navarro	2	0	1	1
Colotlán	0	0	0	1
El Arenal	0	0	2	0
El Salto	0	0	1	0
Guadalajara	13	10	26	24
Ixtlahuacán del Río	0	0	1	0
Jamay	0	0	0	1
La Barca	0	1	0	0
San Miguel El Alto	1	0	0	0
San Pedro Tlaquepaque	2	2	11	2
San Sebastián del Oeste	0	0	0	2
Sayula	0	0	1	0
Tamazula de Gordiano	0	0	0	1
Tepatitlán de Morelos	0	1	0	0
Tlajomulco de Zúñiga	3	2	3	2
Tonalá	0	0	9	0
Tuxpan	0	0	0	1
Zacoalco de Torres	0	0	0	1

Alumnos

Admitidos a posgrado según su lugar de residencia, por entidad universitaria, calendarios 2019B al 2021A

Cuadro 1.1.125

Entidad universitaria / Residencia	Calendario			
	2019B	2020A	2020B	2021A
Zapopan	1	9	19	14
Zapotlán El Grande	1	0	0	0
Zapotlanejo	0	0	1	1
Michoacán	1	1	1	1
Morelos	0	0	0	1
Nayarit	0	0	1	0
Oaxaca	0	0	0	1
Puebla	0	0	0	3
Sinaloa	0	0	0	2
Veracruz	0	1	3	2
Yucatán	0	0	0	1
Zacatecas	1	0	1	1
Sin registro	1	1	3	0
CUCS	143	163	90	222
Aguascalientes	1	0	2	1
Baja California	1	2	0	3
Baja California Sur	1	0	0	0
Chiapas	0	1	0	1
Chihuahua	0	0	1	1
Ciudad de México	0	1	2	3
Coahuila	0	2	0	2
Colima	0	1	1	0
Durango	0	3	0	1
Estado de México	0	1	0	3
Guanajuato	0	2	0	3
Guerrero	0	3	1	1
Jalisco	129	122	73	159
Ahualulco de Mercado	1	0	0	0
Ameca	0	1	0	0
Autlán de Navarro	2	2	1	1
Cihuatlán	1	0	0	0
Cuautla	0	1	0	1

Alumnos

Admitidos a posgrado según su lugar de residencia, por entidad universitaria, calendarios 2019B al 2021A

Cuadro 1.1.125

Entidad universitaria / Residencia	Calendario			
	2019B	2020A	2020B	2021A
El Salto	3	0	0	0
Gómez Farías	1	0	0	0
Guadalajara	59	50	37	67
Ixtlahuacán de los Membrillos	1	0	0	0
Ixtlahuacán del Río	0	1	0	0
Jocotepec	1	1	0	1
La Barca	0	1	0	0
Lagos de Moreno	1	1	0	2
Pihuamo	0	1	0	0
Puerto Vallarta	1	0	2	0
San Gabriel	0	0	0	1
San Juan de los Lagos	0	0	0	1
San Marcos	0	0	0	1
San Pedro Tlaquepaque	9	7	3	14
Tala	1	0	0	0
Tepatitlán de Morelos	2	1	0	2
Tequila	1	1	1	0
Teuchitlán	0	1	0	0
Tlajomulco de Zúñiga	4	9	2	8
Tonalá	5	5	5	6
Unión de Tula	0	1	0	0
Valle de Juárez	1	0	0	0
Villa Corona	1	0	0	0
Zapopan	33	37	22	52
Zapotlanejo	1	0	0	0
Zapotlán del Rey	0	0	0	1
Zapotlán El Grande	0	1	0	0
Zapotlanejo	0	0	0	1
Michoacán	2	6	0	6
Morelos	1	0	1	0
Nayarit	2	2	1	6
Nuevo León	1	0	0	1

Alumnos

Admitidos a posgrado según su lugar de residencia, por entidad universitaria, calendarios 2019B al 2021A

Cuadro 1.1.125

Entidad universitaria / Residencia	Calendario			
	2019B	2020A	2020B	2021A
Oaxaca	0	1	0	1
Puebla	0	1	1	1
Querétaro	0	0	0	1
San Luis Potosí	0	0	1	2
Sinaloa	4	7	1	9
Sonora	0	3	2	5
Tlaxcala	0	0	0	1
Veracruz	0	0	1	1
Yucatán	0	0	0	1
Zacatecas	1	2	1	2
Sin registro	0	3	1	7
CUCSH	43	23	181	58
Aguascalientes	0	0	1	0
Baja California	0	0	1	0
Coahuila	0	0	1	0
Ciudad de México	0	0	1	0
Durango	0	0	1	0
Estado de México	1	0	1	1
Guanajuato	0	0	4	0
Jalisco	39	21	137	50
Ameca	0	0	1	0
Chapala	0	0	1	0
El Limón	0	0	0	1
El Salto	0	0	1	0
Guadalajara	19	12	58	20
Lagos de Moreno	0	0	1	0
Puerto Vallarta	0	0	0	1
San Pedro Tlaquepaque	1	1	9	5
Sayula	1	0	0	0
Tepatitlán de Morelos	0	0	0	1
Tlajomulco de Zúñiga	2	0	2	0
Tonalá	0	0	7	4

Alumnos

Admitidos a posgrado según su lugar de residencia, por entidad universitaria, calendarios 2019B al 2021A

Cuadro 1.1.125

Entidad universitaria / Residencia	Calendario			
	2019B	2020A	2020B	2021A
Zapopan	15	8	54	18
Zapotlán El Grande	1	0	1	0
Zapotiltic	0	0	1	0
Zapotlanejo	0	0	1	0
Michoacán	1	0	1	2
Morelos	0	0	1	0
Nayarit	0	0	1	0
Nuevo León	0	0	1	0
Puebla	0	0	3	0
San Luis Potosí	0	1	0	0
Sinaloa	0	1	1	0
Sonora	0	0	1	0
Tamaulipas	0	0	0	1
Veracruz	0	0	3	0
Zacatecas	0	0	2	0
Sin registro	2	0	20	4
CU regionales	131	158	325	128
Aguascalientes	0	1	5	0
Chihuahua	0	0	3	0
Coahuila	1	0	0	0
Colima	5	1	4	0
Estado de México	2	0	2	1
Guanajuato	5	3	5	2
Guerrero	2	0	3	0
Hidalgo	0	0	0	2
Jalisco	104	139	272	113
Acatic	2	0	0	0
Ahualulco de Mercado	0	0	1	0
Ameca	2	2	11	4
Arandas	2	1	0	0
Atengo	0	0	1	0
Autlán de Navarro	1	0	35	3

Alumnos

Admitidos a posgrado según su lugar de residencia, por entidad universitaria, calendarios 2019B al 2021A

Cuadro 1.1.125

Entidad universitaria / Residencia	Calendario			
	2019B	2020A	2020B	2021A
Bolaños	0	2	0	1
Cañadas de Obregón	1	0	0	0
Casimiro Castillo	0	0	1	0
Chapala	0	1	0	0
Chiquilistlán	0	0	1	0
Colotlán	0	19	7	12
Cuautitlán de García Barragán	0	0	4	0
El Grullo	0	0	7	1
El Limón	0	0	1	0
El Salto	0	2	2	1
Encarnación de Díaz	2	0	2	0
Etzatlán	0	0	0	1
Gómez Farías	0	1	0	0
Guadalajara	21	29	22	25
Ixtlahuacán de los Membrillos	0	0	1	3
Ixtlahuacán del Río	0	0	1	0
Jalostotitlán	0	0	1	0
Juchitlán	0	0	1	0
La Barca	0	0	3	2
La Huerta	1	0	0	1
Lagos de Moreno	6	1	11	1
Mazamitla	0	0	0	1
Mezquitic	0	1	1	2
Ocotlán	3	1	5	10
Pihuamo	1	0	0	0
Poncitlán	0	0	1	1
Puerto Vallarta	14	0	42	0
Quintana Roo	1	0	1	0
Quitupan	0	0	1	0
San Juan de los Lagos	2	0	2	1
San Marcos	0	0	1	0
San Martín Hidalgo	0	0	3	0

Alumnos

Admitidos a posgrado según su lugar de residencia, por entidad universitaria, calendarios 2019B al 2021A

Cuadro 1.1.125

Entidad universitaria / Residencia	Calendario			
	2019B	2020A	2020B	2021A
San Miguel El Alto	0	0	2	0
San Pedro Tlaquepaque	4	11	6	6
Sayula	0	0	1	2
Tala	0	2	4	0
Talpa de Allende	0	0	0	1
Tamaulipas	1	0	1	1
Tamazula de Gordiano	2	0	1	0
Tapalpa	0	0	1	0
Tenamaxtlán	0	0	1	0
Teocaltiche	0	0	1	0
Tepatitlán de Morelos	18	0	19	0
Tlajomulco de Zúñiga	1	9	5	1
Tomatlán	0	0	2	1
Tonalá	5	9	10	6
Tonaya	0	0	1	0
Tototlán	1	0	0	1
Tuxpan	1	0	3	1
Unión de San Antonio	0	0	1	0
Unión de Tula	0	0	1	0
Villa Corona	0	0	1	0
Villa Guerrero	0	1	2	1
Yahualica de González Gallo	0	0	1	0
Zapopan	10	42	24	8
Zapotiltic	0	0	4	0
Zapotlán el Grande	0	5	10	14
Zapotlanejo	2	0	0	0
Michoacán	2	1	2	4
Nayarit	3	0	9	0
Nuevo León	0	0	1	0
Puebla	1	0	1	0
San Luis Potosí	0	0	2	0
Sinaloa	0	0	2	0

Alumnos

Admitidos a posgrado según su lugar de residencia, por entidad universitaria, calendarios 2019B al 2021A

Cuadro 1.1.125

Entidad universitaria / Residencia	Calendario			
	2019B	2020A	2020B	2021A
Sonora	1	0	0	0
Tabasco	0	0	4	0
Veracruz	1	1	2	0
Yucatán	1	0	2	0
Zacatecas	0	9	5	3
Sin registro	3	3	1	3
CUALTOS	45	0	47	0
Aguascalientes	0	0	4	0
Coahuila	1	0	0	0
Colima	0	0	1	0
Guanajuato	3	0	0	0
Jalisco	36	0	39	0
Acatic	2	0	0	0
Arandas	1	0	0	0
Cañadas de Obregón	1	0	0	0
Encarnación de Díaz	2	0	2	0
Guadalajara	2	0	1	0
Ixtlahuacán de los Membrillos	0	0	1	0
Jalostotitlán	0	0	1	0
La Huerta	1	0	0	0
Lagos de Moreno	0	0	1	0
Ocotlán	0	0	2	0
Pihuamo	1	0	0	0
San Juan de los Lagos	2	0	1	0
San Miguel El Alto	0	0	2	0
San Pedro Tlaquepaque	2	0	0	0
Tala	0	0	1	0
Teocaltiche	0	0	1	0
Tepatitlán de Morelos	17	0	18	0
Tlajomulco de Zúñiga	0	0	1	0
Tonalá	0	0	1	0
Tototlán	1	0	0	0

Alumnos

Admitidos a posgrado según su lugar de residencia, por entidad universitaria, calendarios 2019B al 2021A

Cuadro 1.1.125

Entidad universitaria / Residencia	Calendario			
	2019B	2020A	2020B	2021A
Villa Corona	0	0	1	0
Yahualica de González Gallo	0	0	1	0
Zapopan	2	0	3	0
Zapotlán el Grande	0	0	1	0
Zapotlanejo	2	0	0	0
Michoacán	2	0	1	0
Nayarit	0	0	1	0
Puebla	1	0	0	0
Sonora	1	0	0	0
Sinaloa	0	0	1	0
Veracruz	1	0	0	0
CUCIÉNEGA	4	3	6	25
Jalisco	4	3	6	21
Guadalajara	0	0	2	4
Ixtlahuacán de los Membrillos	0	0	0	2
La Barca	0	0	2	2
Lagos de Moreno	0	1	0	0
Mazamitla	0	0	0	1
Ocotlán	3	1	2	8
Poncitlán	0	0	0	1
San Pedro Tlaquepaque	0	1	0	1
Tototlán	0	0	0	1
Tuxpan	1	0	0	0
Zapopan	0	0	0	1
Michoacán	0	0	0	4
CUCOSTA	27	0	75	3
Aguascalientes	0	0	1	0
Colima	2	0	0	0
Estado de México	1	0	0	0
Guanajuato	0	0	1	1
Guerrero	1	0	1	0

Alumnos

Admitidos a posgrado según su lugar de residencia, por entidad universitaria, calendarios 2019B al 2021A

Cuadro 1.1.125

Entidad universitaria / Residencia	Calendario			
	2019B	2020A	2020B	2021A
Jalisco	16	0	56	1
Autlán de Navarro	0	0	8	0
Guadalajara	2	0	1	1
Puerto Vallarta	14	0	41	0
Tala	0	0	1	0
Tomatlán	0	0	2	0
Zapopan	0	0	3	0
Nayarit	3	0	8	0
Quintana Roo	1	0	0	0
San Luis Potosí	0	0	1	0
Tabasco	0	0	4	0
Yucatán	1	0	2	0
Sin registro	2	0	1	1
CUCOSTASUR	5	11	55	6
Chihuahua	0	0	1	0
Colima	2	1	1	0
Estado de México	0	0	1	0
Guanajuato	0	1	0	0
Guerrero	1	0	1	0
Jalisco	2	6	51	5
Atengo	0	0	1	0
Autlán de Navarro	1	0	27	2
Casimiro Castillo	0	0	1	0
Chiquilistlán	0	0	1	0
Cuautitlán de García Barragán	0	0	4	0
El Grullo	0	0	6	1
El Limón	0	0	1	0
Gómez Farías	0	1	0	0
Guadalajara	1	0	0	0
Juchitlán	0	0	1	0
La Huerta	0	0	0	1
San Pedro Tlaquepaque	0	0	1	0

Alumnos

Admitidos a posgrado según su lugar de residencia, por entidad universitaria, calendarios 2019B al 2021A

Cuadro 1.1.125

Entidad universitaria / Residencia	Calendario			
	2019B	2020A	2020B	2021A
Talpa de Allende	0	0	0	1
Tapalpa	0	0	1	0
Tenamaxtlán	0	0	1	0
Tepatitlán de Morelos	0	0	1	0
Tonalá	0	0	1	0
Tonaya	0	0	1	0
Zapotlán El Grande	0	5	0	0
Zapopan	0	0	3	0
Sin registro	0	3	0	1
CULAGOS	9	3	17	2
Aguascalientes	0	1	0	0
Guanajuato	2	2	4	0
Jalisco	6	0	12	2
Lagos de Moreno	6	0	10	1
San Juan de los Lagos	0	0	1	1
Unión de San Antonio	0	0	1	0
Tamaulipas	1	0	0	0
Zacatecas	0	0	1	0
CUNORTE	15	112	41	22
Chihuahua	0	0	1	0
Guerrero	0	0	1	0
Jalisco	15	101	36	19
Ameca	1	0	1	0
Arandas	1	1	0	0
Bolaños	0	2	0	1
Chapala	0	1	0	0
Colotlán	0	19	7	12
El Salto	0	1	0	1
Guadalajara	4	21	8	1
Ixtlahuacán del Río	0	0	1	0
La Barca	0	0	1	0
Mezquitic	0	1	1	2

Alumnos

Admitidos a posgrado según su lugar de residencia, por entidad universitaria, calendarios 2019B al 2021A

Cuadro 1.1.125

Entidad universitaria / Residencia	Calendario			
	2019B	2020A	2020B	2021A
Ocotlán	0	0	1	0
Poncitlán	0	0	1	0
Puerto Vallarta	0	0	1	0
San Pedro Tlaquepaque	0	8	1	0
Tala	0	1	0	0
Tamazula de Gordiano	2	0	0	0
Tepatitlán de Morelos	1	0	0	0
Tlajomulco de Zúñiga	1	9	2	0
Tonalá	0	6	3	0
Villa Guerrero	0	1	2	1
Zapopan	5	30	6	0
Zapotlán El Grande	0	0	0	1
Michoacán	0	1	0	0
Veracruz	0	1	0	0
Zacatecas	0	9	3	3
CUSUR	0	0	26	21
Colima	0	0	2	0
Estado de México	0	0	0	1
Jalisco	0	0	23	19
Autlán de Navarro	0	0	0	1
El Grullo	0	0	1	0
Guadalajara	0	0	0	3
Quitupan	0	0	1	0
San Pedro Tlaquepaque	0	0	1	0
Sayula	0	0	1	1
Tamazula de Gordiano	0	0	1	0
Tuxpan	0	0	3	1
Unión de Tula	0	0	1	0
Zapopan	0	0	2	0
Zapotiltic	0	0	4	0
Zapotlán El Grande	0	0	8	13
Puebla	0	0	1	0

Alumnos

Admitidos a posgrado según su lugar de residencia, por entidad universitaria, calendarios 2019B al 2021A

Cuadro 1.1.125

Entidad universitaria / Residencia	Calendario			
	2019B	2020A	2020B	2021A
Tamaulipas	0	0	0	1
CUTONALÁ	24	21	28	29
Colima	1	0	0	0
Estado de México	1	0	0	0
Jalisco	21	21	27	29
El Salto	0	0	2	0
Guadalajara	12	6	9	11
Ixtlahuacán de los Membrillos	0	0	0	1
Ocotlán	0	0	0	1
San Pedro Tlaquepaque	2	2	3	3
Tlajomulco de Zúñiga	0	0	2	1
Tonalá	4	2	4	6
Zapopan	3	11	6	6
Zapotlán el Grande	0	0	1	0
Sinaloa	0	0	1	0
Sin registro	1	0	0	0
CUVALLES	2	8	35	20
Chihuahua	0	0	1	0
Estado de México	0	0	1	0
Guanajuato	0	0	0	1
Hidalgo	0	0	0	2
Jalisco	2	8	20	16
Ahualulco de Mercado	0	0	1	0
Ameca	1	2	10	4
El Salto	0	1	0	0
Etzatlán	0	0	0	1
Guadalajara	0	2	1	5
Ocotlán	0	0	0	1
San Martín Hidalgo	0	0	3	0
San Marcos	0	0	1	0
San Pedro Tlaquepaque	0	0	0	2
Sayula	0	0	0	1

Alumnos

Admitidos a posgrado según su lugar de residencia, por entidad universitaria, calendarios 2019B al 2021A

Cuadro 1.1.125

Entidad universitaria / Residencia	Calendario			
	2019B	2020A	2020B	2021A
Tala	0	1	2	0
Tomatlán	0	0	0	1
Tonalá	1	1	1	0
Zapopan	0	1	1	1
Michoacán	0	0	1	0
Nuevo León	0	0	1	0
Quintana Roo	0	0	1	0
San Luis Potosí	0	0	1	0
Tamaulipas	0	0	1	0
Veracruz	0	0	2	0
Zacatecas	0	0	1	0
Sin registro	0	0	5	1
SUV	33	4	161	69
Aguascalientes	1	0	5	0
Baja California	3	0	2	0
Baja California Sur	0	0	1	3
Campeche	1	0	0	0
Chiapas	1	0	1	0
Chihuahua	1	0	1	2
Ciudad de México	2	0	19	8
Coahuila	0	0	2	1
Colima	1	0	1	0
Durango	1	0	0	1
Estado de México	0	0	8	6
Guanajuato	0	0	4	2
Hidalgo	1	0	3	2
Jalisco	10	3	82	35
Ameca	0	1	0	0
Autlán de Navarro	1	0	0	0
Chapala	0	0	3	1
Cihuatlán	0	0	0	1
El Salto	0	0	1	0

Alumnos

Admitidos a posgrado según su lugar de residencia, por entidad universitaria, calendarios 2019B al 2021A

Cuadro 1.1.125

Entidad universitaria / Residencia	Calendario			
	2019B	2020A	2020B	2021A
Encarnación de Díaz	0	0	1	0
Gómez Farías	0	0	1	0
Guadalajara	4	1	23	10
Ixtlahuacán de los Membrillos	0	0	1	0
Jilotlán de los Dolores	0	0	1	0
Lagos de Moreno	0	0	3	0
Puerto Vallarta	0	0	4	0
San Pedro Tlaquepaque	2	1	5	7
Tecolotlán	0	0	1	0
Teocaltiche	0	0	2	0
Tepatitlán de Morelos	0	0	2	1
Tlajomulco de Zúñiga	0	0	3	0
Tonalá	0	0	9	1
Tuxpan	0	0	2	0
Villa Hidalgo	0	0	1	0
Yahualica de González Gallo	0	0	2	0
Zapopan	3	0	16	13
Zapotiltic	0	0	1	0
Zapotlán El Grande	0	0	0	1
Michoacán	2	0	4	1
Nayarit	0	0	3	0
Nuevo León	1	0	0	0
Oaxaca	0	0	3	0
Puebla	0	1	2	2
Querétaro	0	0	3	0
San Luis Potosí	2	0	1	1
Sinaloa	0	0	3	0
Sonora	1	0	1	1
Tamaulipas	0	0	2	0
Tlaxcala	0	0	1	0
Veracruz	0	0	2	0

Alumnos

Admitidos a posgrado según su lugar de residencia, por entidad universitaria, calendarios 2019B al 2021A

Cuadro 1.1.125

Entidad universitaria / Residencia	Calendario			
	2019B	2020A	2020B	2021A
Yucatán	0	0	3	3
Zacatecas	0	0	2	0
Sin registro	5	0	2	1

Fuente: Coordinación General de Control Escolar.

Corte a: Calendario A, enero. Calendario B, agosto.

Nota: El lugar de residencia se tomó de acuerdo a como lo registró el alumno en su solicitud de aspirante.

Alumnos

Titulados de TSU por modalidad, entidad universitaria y sexo, 2015-2017

Cuadro 1.1.126

Entidad universitaria / Modalidad	Año / Sexo								
	Total	2015		Total	2016		Total	2017	
		Hombres	Mujeres		Hombres	Mujeres		Hombres	Mujeres
Red Universitaria	254	143	111	278	154	124	328	169	159
Demostración de Habilidades	14	8	6	18	12	6	7	4	3
Examen General de Certificación Profesional	0	0	0	0	0	0	83	19	64
Examen global-teórico práctico	69	55	14	50	41	9	58	48	10
Excelencia académica	45	21	24	47	19	28	61	27	34
Promedio	91	45	46	104	46	58	105	62	43
Tesina	0	0	0	0	0	0	0	0	0
Tesis	35	14	21	59	36	23	14	9	5
Centros universitarios	254	143	111	278	154	124	328	169	159
Demostración de Habilidades	14	8	6	18	12	6	7	4	3
Examen General de Certificación Profesional	0	0	0	0	0	0	83	19	64
Examen global-teórico práctico	69	55	14	50	41	9	58	48	10
Excelencia académica	45	21	24	47	19	28	61	27	34
Promedio	91	45	46	104	46	58	105	62	43
Tesina	0	0	0	0	0	0	0	0	0
Tesis	35	14	21	59	36	23	14	9	5
CU temáticos	209	105	104	236	113	123	288	129	159
Demostración de Habilidades	14	8	6	18	12	6	7	4	3
Examen General de Certificación Profesional	0	0	0	0	0	0	83	19	64
Examen global-teórico práctico	29	21	8	14	6	8	25	15	10
Excelencia académica	44	20	24	47	19	28	60	26	34
Promedio	88	42	46	98	40	58	99	56	43
Tesis	34	14	20	59	36	23	14	9	5
CUAAD	26	16	10	41	26	15	22	14	8
Demostración de Habilidades	14	8	6	18	12	6	7	4	3
Excelencia académica	5	3	2	16	9	7	7	4	3
Promedio	6	5	1	7	5	2	7	5	2
Tesis	1	0	1	0	0	0	1	1	0
CUCS	183	89	94	195	87	108	266	115	151
Examen General de Certificación Profesional	0	0	0	0	0	0	83	19	64
Examen global-teórico práctico	29	21	8	14	6	8	25	15	10
Excelencia académica	39	17	22	31	10	21	53	22	31
Promedio	82	37	45	91	35	56	92	51	41
Tesis	33	14	19	59	36	23	13	8	5
CU regionales	45	38	7	42	41	1	40	40	0
Examen global-teórico práctico	40	34	6	36	35	1	33	33	0
Excelencia académica	1	1	0	0	0	0	1	1	0
Promedio	3	3	0	6	6	0	6	6	0
Tesina	0	0	0	0	0	0	0	0	0
Tesis	1	0	1	0	0	0	0	0	0

Alumnos

Titulados de TSU por modalidad, entidad universitaria y sexo, 2015-2017

Cuadro 1.1.126

Entidad universitaria / Modalidad	Año / Sexo								
	Total	2015		Total	2016		Total	2017	
		Hombres	Mujeres		Hombres	Mujeres		Hombres	Mujeres
CUCOSTASUR	35	34	1	40	40	0	40	40	0
Examen global-teórico práctico	32	31	1	34	34	0	33	33	0
Excelencia académica	0	0	0	0	0	0	1	1	0
Promedio	3	3	0	6	6	0	6	6	0
Tesina	0	0	0	0	0	0	0	0	0
Tesis	0	0	0	0	0	0	0	0	0
CUSUR	10	4	6	2	1	1	0	0	0
Examen global-teórico práctico	8	3	5	2	1	1	0	0	0
Excelencia académica	1	1	0	0	0	0	0	0	0
Tesis	1	0	1	0	0	0	0	0	0

Fuente: Centros universitarios y Sistema de Universidad Virtual.
 Corte a: Diciembre de cada año.

Alumnos

Titulados de TSU por modalidad, entidad universitaria y sexo, 2018-2020

Cuadro 1.1.127

Entidad universitaria / Modalidad	Año / Sexo								
	Total	2018		Total	2019		Total	2020	
		Hombres	Mujeres		Hombres	Mujeres		Hombres	Mujeres
Red Universitaria	273	113	160	193	120	73	123	44	79
Demostración de Habilidades	10	6	4	10	7	3	0	0	0
Examen General de Certificación Profesional	83	17	66	0	0	0	0	0	0
Examen global-teórico práctico	30	26	4	36	31	5	17	12	5
Excelencia académica	58	17	41	49	22	27	42	10	32
Promedio	72	29	43	79	45	34	55	19	36
Tesina	1	1	0	3	3	0	0	0	0
Tesis	19	17	2	16	12	4	9	3	6
Centros universitarios	273	113	160	193	120	73	123	44	79
Demostración de Habilidades	10	6	4	10	7	3	0	0	0
Examen General de Certificación Profesional	83	17	66	0	0	0	0	0	0
Examen global-teórico práctico	30	26	4	36	31	5	17	12	5
Excelencia académica	58	17	41	49	22	27	42	10	32
Promedio	72	29	43	79	45	34	55	19	36
Tesina	1	1	0	3	3	0	0	0	0
Tesis	19	17	2	16	12	4	9	3	6
CU temáticos	239	79	160	156	83	73	108	29	79
Demostración de Habilidades	10	6	4	10	7	3	0	0	0
Examen General de Certificación Profesional	83	17	66	0	0	0	0	0	0
Examen global-teórico práctico	9	5	4	10	5	5	8	3	5
Excelencia académica	58	17	41	49	22	27	42	10	32
Promedio	66	23	43	73	39	34	50	14	36
Tesis	13	11	2	14	10	4	8	2	6
CUAAD	27	15	12	50	28	22	12	7	5
Demostración de Habilidades	10	6	4	10	7	3	0	0	0
Excelencia académica	9	5	4	19	9	10	7	4	3
Promedio	8	4	4	21	12	9	3	2	1
Tesis	0	0	0	0	0	0	2	1	1
CUCS	212	64	148	106	55	51	96	22	74
Examen General de Certificación Profesional	83	17	66	0	0	0	0	0	0
Examen global-teórico práctico	9	5	4	10	5	5	8	3	5
Excelencia académica	49	12	37	30	13	17	35	6	29
Promedio	58	19	39	52	27	25	47	12	35
Tesis	13	11	2	14	10	4	6	1	5
CU regionales	34	34	0	37	37	0	15	15	0
Examen global-teórico práctico	21	21	0	26	26	0	9	9	0
Excelencia académica	0	0	0	0	0	0	0	0	0
Promedio	6	6	0	6	6	0	5	5	0
Tesina	1	1	0	3	3	0	0	0	0
Tesis	6	6	0	2	2	0	1	1	0

Alumnos

Titulados de TSU por modalidad, entidad universitaria y sexo, 2018-2020

Cuadro 1.1.127

Entidad universitaria / Modalidad	Año / Sexo								
	Total	2018		Total	2019		Total	2020	
		Hombres	Mujeres		Hombres	Mujeres		Hombres	Mujeres
CUCOSTASUR	34	34	0	37	37	0	15	15	0
Cursos o créditos de maestría o doctorado	0	0	0	0	0	0	0	0	0
Examen global-teórico práctico	21	21	0	26	26	0	9	9	0
Excelencia académica	0	0	0	0	0	0	0	0	0
Promedio	6	6	0	6	6	0	5	5	0
Tesina	1	1	0	3	3	0	0	0	0
Tesis	6	6	0	2	2	0	1	1	0

Fuente: Centros universitarios y Sistema de Universidad Virtual.

Corte a: Diciembre de cada año.

Alumnos

Titulados de licenciatura por modalidad, entidad universitaria y sexo, 2015-2017

Cuadro 1.1.128

Entidad universitaria / Modalidad	Año / Sexo								
	Total	2015		Total	2016		Total	2017	
		Hombres	Mujeres		Hombres	Mujeres		Hombres	Mujeres
Red Universitaria	11,006	4,635	6,371	13,283	5,770	7,513	12,220	5,363	6,857
Cursos o créditos de maestría o doctorado	103	53	50	101	49	52	124	58	66
Diseño o Rediseño de Equipo, Aparato o Maquinaria	15	15	0	42	37	5	14	13	1
Examen de capacitación profesional o técnico-profesional	41	35	6	20	19	1	19	15	4
Examen General de Certificación Profesional	2,610	1,230	1,380	4,642	2,295	2,347	4,786	2,405	2,381
Examen Global Teórico	878	438	440	831	381	450	591	222	369
Examen global teórico-práctico	1,558	758	800	1,432	656	776	1,119	582	537
Excelencia académica	1,871	542	1,329	2,041	615	1,426	1,798	514	1,284
Guías Comentadas o Ilustradas	13	11	2	13	7	6	13	5	8
Informe de Prácticas Profesionales	97	64	33	117	93	24	156	124	32
Informe de Servicio Social	30	19	11	7	3	4	5	2	3
Investigación y Estudios de Posgrado	1	0	1	3	1	2	12	4	8
Material Educativo	7	3	4	16	7	9	9	7	2
Paquete Didáctico	10	4	6	6	2	4	15	10	5
Promedio	2,715	965	1,750	2,771	960	1,811	2,609	939	1,670
Propuesta pedagógica	2	0	2	1	0	1	0	0	0
Publicación de artículo	0	0	0	0	0	0	0	0	0
Réplica verbal o por escrito	75	36	39	146	78	68	64	29	35
Seminario de Investigación	76	31	45	141	64	77	94	40	54
Seminario de Titulación	25	4	21	15	12	3	61	27	34
Tesina	47	13	34	27	15	12	29	24	5
Tesis	824	408	416	904	471	433	699	340	359
Trabajo Monográfico de Actualización	8	6	2	7	5	2	3	3	0
Centros universitarios	10,663	4,537	6,126	12,990	5,672	7,318	11,928	5,262	6,666
Cursos o créditos de maestría o doctorado	71	37	34	76	36	40	104	51	53
Diseño o Rediseño de Equipo, Aparato o Maquinaria	15	15	0	42	37	5	14	13	1
Examen de capacitación profesional o técnico-profesional	41	35	6	20	19	1	19	15	4
Examen General de Certificación Profesional	2,610	1,230	1,380	4,642	2,295	2,347	4,786	2,405	2,381
Examen Global Teórico	878	438	440	831	381	450	591	222	369
Examen global teórico-práctico	1,534	748	786	1,393	640	753	1,071	560	511
Excelencia académica	1,654	484	1,170	1,866	559	1,307	1,629	460	1,169
Guías Comentadas o Ilustradas	13	11	2	13	7	6	13	5	8
Informe de Prácticas Profesionales	97	64	33	117	93	24	156	124	32
Informe de Servicio Social	30	19	11	7	3	4	5	2	3
Investigación y Estudios de Posgrado	1	0	1	3	1	2	12	4	8
Material Educativo	7	3	4	16	7	9	9	7	2
Paquete Didáctico	10	4	6	6	2	4	15	10	5
Promedio	2,649	952	1,697	2,718	947	1,771	2,555	921	1,634

Alumnos
Titulados de licenciatura por modalidad, entidad universitaria y sexo, 2015-2017 Cuadro 1.1.128

Entidad universitaria / Modalidad	Año / Sexo								
	Total	2015		Total	2016		Total	2017	
		Hombres	Mujeres		Hombres	Mujeres		Hombres	Mujeres
Propuesta pedagógica	2	0	2	1	0	1	0	0	0
Publicación de artículo	0	0	0	0	0	0	0	0	0
Réplica verbal o por escrito	75	36	39	146	78	68	64	29	35
Seminario de Investigación	76	31	45	141	64	77	94	40	54
Seminario de Titulación	25	4	21	15	12	3	61	27	34
Tesina	47	13	34	27	15	12	29	24	5
Tesis	820	407	413	903	471	432	698	340	358
Trabajo Monográfico de Actualización	8	6	2	7	5	2	3	3	0
CU temáticos	6,276	2,766	3,510	7,947	3,799	4,148	7,602	3,641	3,961
Cursos o créditos de maestría o doctorado	58	28	30	70	35	35	87	44	43
Diseño o rediseño de Equipo, Aparato o Maquinaria	10	10	0	38	33	5	13	12	1
Examen de capacitación profesional o técnico-profesional	41	35	6	20	19	1	19	15	4
Examen General de Certificación Profesional	1,895	905	990	3,474	1,810	1,664	3,588	1,916	1,672
Examen global teórico	296	121	175	290	139	151	250	117	133
Examen global teórico-práctico	680	284	396	556	216	340	534	209	325
Excelencia académica	1,018	352	666	1,084	399	685	1,027	326	701
Guías comentadas o ilustradas	6	5	1	5	5	0	4	2	2
Informe de prácticas profesionales	88	59	29	108	88	20	138	113	25
Informe de servicio social	2	1	1	1	1	0	0	0	0
Investigación y Estudios de Posgrado	1	0	1	3	1	2	12	4	8
Material Educativo	7	3	4	16	7	9	9	7	2
Paquete didáctico	3	3	0	3	1	2	9	8	1
Promedio	1,455	607	848	1,442	606	836	1,372	572	800
Propuesta Pedagógica	2	0	2	0	0	0	0	0	0
Publicación de artículo	0	0	0	0	0	0	0	0	0
Réplica verbal o por escrito	47	26	21	78	38	40	51	27	24
Seminario de Investigación	4	3	1	0	0	0	1	1	0
Seminario de Titulación	0	0	0	15	12	3	12	8	4
Tesina	16	7	9	10	6	4	16	16	0
Tesis	642	313	329	727	378	349	460	244	216
Trabajo Monográfico de actualización	5	4	1	7	5	2	0	0	0
CUAAD	684	273	411	791	359	432	518	178	340
Cursos o créditos de maestría o doctorado	2	1	1	3	2	1	7	5	2
Examen General de Certificación Profesional	92	45	47	153	83	70	105	52	53
Examen global teórico-práctico	0	0	0	0	0	0	0	0	0
Excelencia académica	175	48	127	148	43	105	152	45	107

Alumnos

Titulados de licenciatura por modalidad, entidad universitaria y sexo, 2015-2017

Cuadro 1.1.128

Entidad universitaria / Modalidad	Año / Sexo								
	Total	2015		Total	2016		Total	2017	
		Hombres	Mujeres		Hombres	Mujeres		Hombres	Mujeres
Promedio	204	59	145	212	77	135	227	65	162
Tesis	211	120	91	275	154	121	27	11	16
CUCBA	216	105	111	170	63	107	362	216	146
Cursos o créditos de maestría o doctorado	1	1	0	0	0	0	0	0	0
Examen General de Certificación Profesional	82	47	35	60	27	33	156	116	40
Examen global teórico	0	0	0	0	0	0	0	0	0
Examen global teórico-práctico	1	1	0	0	0	0	56	35	21
Excelencia académica	18	8	10	7	5	2	23	4	19
Informe de prácticas profesionales	0	0	0	0	0	0	0	0	0
Investigación y Estudios de Posgrado	1	0	1	3	1	2	12	4	8
Paquete didáctico	1	1	0	1	0	1	4	3	1
Promedio	52	20	32	44	10	34	50	19	31
Publicación de artículo	0	0	0	0	0	0	0	0	0
Réplica verbal o por escrito	0	0	0	0	0	0	2	0	2
Seminario de Investigación	1	0	1	0	0	0	0	0	0
Tesis	59	27	32	55	20	35	59	35	24
Trabajo Monográfico de actualización	0	0	0	0	0	0	0	0	0
CUCEA	2,044	835	1,209	2,665	1,093	1,572	2,225	923	1,302
Cursos o créditos de maestría o doctorado	12	4	8	15	10	5	12	10	2
Examen de capacitación profesional o técnico-profesional	3	3	0	5	5	0	5	4	1
Examen general de Certificación Profesional	652	284	368	1,380	606	774	1,295	588	707
Examen global teórico	278	107	171	269	121	148	218	93	125
Examen global teórico-práctico	426	177	249	352	134	218	271	92	179
Excelencia académica	150	58	92	142	48	94	92	17	75
Guías comentadas o ilustradas	0	0	0	0	0	0	1	0	1
Informe de prácticas profesionales	25	10	15	10	5	5	11	9	2
Informe de Servicio social	2	1	1	1	1	0	0	0	0
Promedio	430	158	272	382	111	271	255	74	181
Réplica verbal o por escrito	47	26	21	78	38	40	49	27	22
Seminario de investigación	0	0	0	0	0	0	0	0	0
Tesina	7	2	5	4	1	3	1	1	0
Tesis	12	5	7	26	12	14	15	8	7
Trabajo monográfico de actualización	0	0	0	1	1	0	0	0	0
CUCEI	868	590	278	1,774	1,325	449	1,730	1,308	422
Cursos o créditos de maestría o doctorado	7	5	2	11	9	2	19	9	10

Alumnos

Titulados de licenciatura por modalidad, entidad universitaria y sexo, 2015-2017

Cuadro 1.1.128

Entidad universitaria / Modalidad	Año / Sexo								
	Total	2015		Total	2016		Total	2017	
		Hombres	Mujeres		Hombres	Mujeres		Hombres	Mujeres
Diseño o rediseño de Equipo, Aparato o Maquinaria	10	10	0	38	33	5	13	12	1
Examen de capacitación profesional o técnico-profesional	38	32	6	15	14	1	14	11	3
Examen General de Certificación Profesional	416	289	127	1,094	839	255	1,073	831	242
Examen Global Teórico	18	14	4	21	18	3	32	24	8
Examen global teórico-práctico	24	9	15	29	17	12	14	7	7
Excelencia académica	29	24	5	60	43	17	51	38	13
Guías Comentadas o Ilustradas	6	5	1	5	5	0	3	2	1
Informe de Prácticas Profesionales	63	49	14	98	83	15	120	103	17
Paquete didáctico	2	2	0	2	1	1	5	5	0
Promedio	108	73	35	205	144	61	211	153	58
Propuesta Pedagógica	2	0	2	0	0	0	0	0	0
Seminario de Investigación	3	3	0	0	0	0	1	1	0
Seminario de Titulación	0	0	0	15	12	3	12	8	4
Tesina	9	5	4	6	5	1	15	15	0
Tesis	128	66	62	169	98	71	147	89	58
Trabajo monográfico de actualización	5	4	1	6	4	2	0	0	0
CUCS	1,474	585	889	1,550	581	969	1,678	608	1,070
Cursos o créditos de maestría o doctorado	6	5	1	6	1	5	9	5	4
Examen General de Certificación Profesional	381	139	242	506	152	354	635	206	429
Examen global teórico-práctico	110	53	57	71	26	45	93	42	51
Excelencia académica	440	157	283	518	202	316	475	160	315
Material Educativo	7	3	4	16	7	9	9	7	2
Promedio	451	202	249	380	167	213	400	160	240
Tesis	79	26	53	53	26	27	57	28	29
CUCSH	990	378	612	997	378	619	1,089	408	681
Cursos o créditos de maestría o doctorado	30	12	18	35	13	22	40	15	25
Examen General de Certificación Profesional	272	101	171	281	103	178	324	123	201
Examen global teórico-práctico	119	44	75	104	39	65	100	33	67
Excelencia académica	206	57	149	209	58	151	234	62	172
Informe de prácticas profesionales	0	0	0	0	0	0	7	1	6
Paquete didáctico	0	0	0	0	0	0	0	0	0
Promedio	210	95	115	219	97	122	229	101	128
Tesis	153	69	84	149	68	81	155	73	82
CU regionales	4,387	1,771	2,616	5,043	1,873	3,170	4,326	1,621	2,705
Cursos o créditos de maestría o doctorado	13	9	4	6	1	5	17	7	10

Alumnos
Titulados de licenciatura por modalidad, entidad universitaria y sexo, 2015-2017 Cuadro 1.1.128

Entidad universitaria / Modalidad	Año / Sexo								
	Total	2015		Total	2016		Total	2017	
		Hombres	Mujeres		Hombres	Mujeres		Hombres	Mujeres
Diseño o Rediseño de Equipo, Aparato o Maquinaria	5	5	0	4	4	0	1	1	0
Examen General de Certificación Profesional	715	325	390	1,168	485	683	1,198	489	709
Examen Global Teórico	582	317	265	541	242	299	341	105	236
Examen global teórico-práctico	854	464	390	837	424	413	537	351	186
Excelencia académica	636	132	504	782	160	622	602	134	468
Guías Comentadas o Ilustradas	7	6	1	8	2	6	9	3	6
Informe de Prácticas Profesionales	9	5	4	9	5	4	18	11	7
Informe de Servicio Social	28	18	10	6	2	4	5	2	3
Paquete Didáctico	7	1	6	3	1	2	6	2	4
Promedio	1,194	345	849	1,276	341	935	1,183	349	834
Propuesta pedagógica	0	0	0	1	0	1	0	0	0
Réplica verbal o por escrito	28	10	18	68	40	28	13	2	11
Seminario de Investigación	72	28	44	141	64	77	93	39	54
Seminario de Titulación	25	4	21	0	0	0	49	19	30
Tesina	31	6	25	17	9	8	13	8	5
Tesis	178	94	84	176	93	83	238	96	142
Trabajo Monográfico de Actualización	3	2	1	0	0	0	3	3	0
CUALTOS	537	224	313	716	254	462	537	217	320
Cursos o créditos de maestría o doctorado	0	0	0	0	0	0	0	0	0
Examen General de Certificación Profesional	175	75	100	269	113	156	182	82	100
Examen global teórico-práctico	109	73	36	116	59	57	84	41	43
Excelencia académica	83	23	60	101	27	74	84	27	57
Promedio	157	45	112	205	42	163	166	61	105
Tesis	13	8	5	25	13	12	21	6	15
CUCIÉNEGA	650	261	389	647	297	350	586	238	348
Cursos o créditos de maestría o doctorado	2	1	1	0	0	0	1	0	1
Examen global teórico-práctico	353	170	183	321	165	156	129	108	21
Excelencia académica	66	13	53	84	34	50	144	39	105
Promedio	197	57	140	227	90	137	281	74	207
Tesis	32	20	12	15	8	7	31	17	14
CUCOSTA	760	377	383	785	349	436	669	293	376
Diseño o Rediseño de Equipo, Aparato o Maquinaria	5	5	0	0	0	0	0	0	0
Examen General de Certificación Profesional	176	97	79	219	104	115	140	70	70
Examen Global Teórico	231	118	113	204	99	105	173	63	110
Examen global teórico-práctico	63	34	29	80	42	38	101	65	36
Excelencia Académica	72	26	46	71	20	51	69	22	47

Alumnos

Titulados de licenciatura por modalidad, entidad universitaria y sexo, 2015-2017

Cuadro 1.1.128

Entidad universitaria / Modalidad	Año / Sexo								
	Total	2015		Total	2016		Total	2017	
		Hombres	Mujeres		Hombres	Mujeres		Hombres	Mujeres
Guías Comentadas o Ilustradas	0	0	0	0	0	0	1	0	1
Informe de Prácticas Profesionales	1	1	0	4	4	0	8	6	2
Informe de Servicio Social	0	0	0	0	0	0	2	1	1
Paquete Didáctico	5	1	4	2	1	1	5	2	3
Promedio	169	73	96	170	59	111	147	55	92
Seminario de Investigación	3	1	2	3	1	2	1	1	0
Seminario de Titulación	1	1	0	0	0	0	0	0	0
Tesina	0	0	0	3	2	1	3	2	1
Tesis	34	20	14	29	17	12	19	6	13
Trabajo Monográfico de Actualización	0	0	0	0	0	0	0	0	0
CUCOSTASUR	550	291	259	494	231	263	435	223	212
Cursos o créditos de maestría o doctorado	0	0	0	0	0	0	0	0	0
Examen General de Certificación Profesional	30	25	5	39	26	13	80	62	18
Examen global teórico-práctico	266	161	105	248	131	117	155	96	59
Excelencia académica	61	23	38	64	25	39	53	10	43
Promedio	156	63	93	111	34	77	107	39	68
Tesis	37	19	18	32	15	17	40	16	24
CULAGOS	269	126	143	362	161	201	318	138	180
Cursos o créditos de maestría o doctorado	7	5	2	4	1	3	15	7	8
Examen general de certificación profesional	48	28	20	94	60	34	85	51	34
Examen global teórico	1	1	0	1	1	0	0	0	0
Examen global teórico-práctico	21	10	11	7	3	4	4	0	4
Excelencia académica	11	4	7	17	2	15	12	1	11
Guías comentadas o Ilustradas	0	0	0	0	0	0	2	0	2
Informe de Prácticas profesionales	5	4	1	1	0	1	7	4	3
Promedio	70	23	47	75	16	59	51	14	37
Réplica verbal o por escrito	1	1	0	2	2	0	2	1	1
Seminario de investigación	69	27	42	132	60	72	89	38	51
Tesina	2	2	0	4	2	2	7	4	3
Tesis	32	19	13	25	14	11	41	15	26
Trabajo Monográfico de Actualización	2	2	0	0	0	0	3	3	0
CUNORTE	221	74	147	230	75	155	213	57	156
Examen general de certificación profesional	32	10	22	45	18	27	37	12	25
Examen global teórico	70	32	38	70	32	38	57	12	45
Examen global teórico-práctico	0	0	0	0	0	0	0	0	0
Excelencia académica	55	11	44	29	5	24	50	7	43
Promedio	62	19	43	81	18	63	67	26	41

Alumnos
Titulados de licenciatura por modalidad, entidad universitaria y sexo, 2015-2017 Cuadro 1.1.128

Entidad universitaria / Modalidad	Año / Sexo								
	Total	2015		Total	2016		Total	2017	
		Hombres	Mujeres		Hombres	Mujeres		Hombres	Mujeres
Tesis	2	2	0	5	2	3	2	0	2
CUSUR	738	244	494	822	250	572	866	231	635
Cursos o créditos de maestría o doctorado	4	3	1	2	0	2	1	0	1
Examen general de certificación profesional	200	63	137	373	113	260	448	117	331
Examen global teórico	148	104	44	83	24	59	63	6	57
Examen global teórico-práctico	21	10	11	36	21	15	28	17	11
Excelencia académica	66	7	59	74	7	67	51	7	44
Guías comentadas o ilustradas	6	5	1	8	2	6	6	3	3
Informe de prácticas profesionales	2	0	2	3	1	2	1	0	1
Informe de servicio social	12	2	10	6	2	4	3	1	2
Paquete didáctico	2	0	2	1	0	1	1	0	1
Promedio	179	29	150	142	31	111	162	44	118
Propuesta pedagógica	0	0	0	1	0	1	0	0	0
Réplica verbal o por escrito	24	8	16	57	34	23	5	1	4
Seminario de investigación	0	0	0	6	3	3	3	0	3
Seminario de titulación	24	3	21	0	0	0	49	19	30
Tesina	29	4	25	10	5	5	3	2	1
Tesis	20	6	14	20	7	13	42	14	28
Trabajo monográfico de actualización	1	0	1	0	0	0	0	0	0
CUTONALÁ	0	0	0	21	11	10	121	50	71
Cursos o créditos de maestría o doctorado	0	0	0	0	0	0	0	0	0
Diseño o rediseño de equipo, aparato o maquinaria	0	0	0	3	3	0	0	0	0
Examen General de Certificación Profesional	0	0	0	5	2	3	37	21	16
Examen global teórico	0	0	0	0	0	0	4	1	3
Examen global teórico-práctico	0	0	0	0	0	0	0	0	0
Excelencia académica	0	0	0	9	4	5	29	10	19
Guías comentadas o ilustradas	0	0	0	0	0	0	0	0	0
Informe de prácticas profesionales	0	0	0	0	0	0	0	0	0
Promedio	0	0	0	4	2	2	42	14	28
Propuesta pedagógica	0	0	0	0	0	0	0	0	0
Seminario de titulación	0	0	0	0	0	0	0	0	0
Tesina	0	0	0	0	0	0	0	0	0
Tesis	0	0	0	0	0	0	9	4	5
CUVALLES	662	174	488	966	245	721	581	174	407
Diseño o Rediseño de Equipo, Aparato o Maquinaria	0	0	0	1	1	0	1	1	0
Examen General de Certificación Profesional	54	27	27	124	49	75	189	74	115

Alumnos

Titulados de licenciatura por modalidad, entidad universitaria y sexo, 2015-2017

Cuadro 1.1.128

Entidad universitaria / Modalidad	Año / Sexo								
	Total	2015		Total	2016		Total	2017	
		Hombres	Mujeres		Hombres	Mujeres		Hombres	Mujeres
Examen Global Teórico	132	62	70	183	86	97	44	23	21
Examen Global teórico-Práctico	21	6	15	29	3	26	36	24	12
Excelencia Académica	222	25	197	333	36	297	110	11	99
Guías Comentadas o Ilustradas	1	1	0	0	0	0	0	0	0
Informe de Prácticas Profesionales	1	0	1	1	0	1	2	1	1
Informe de Servicio Social	16	16	0	0	0	0	0	0	0
Paquete Didáctico	0	0	0	0	0	0	0	0	0
Promedio	204	36	168	261	49	212	160	22	138
Propuesta Pedagógica	0	0	0	0	0	0	0	0	0
Réplica Verbal o por Escrito	3	1	2	9	4	5	6	0	6
Tesina	0	0	0	0	0	0	0	0	0
Tesis	8	0	8	25	17	8	33	18	15
SUV	343	98	245	293	98	195	292	101	191
Cursos o créditos de maestría o doctorado	32	16	16	25	13	12	20	7	13
Examen global teórico-práctico	24	10	14	39	16	23	48	22	26
Excelencia académica	217	58	159	175	56	119	169	54	115
Promedio	66	13	53	53	13	40	54	18	36
Tesis	4	1	3	1	0	1	1	0	1

Fuente: Centros universitarios y Sistema de Universidad Virtual.

Corte a: Diciembre de cada año.

Alumnos

Titulados de licenciatura por modalidad, entidad universitaria y sexo, 2018-2020

Cuadro 1.1.129

Entidad universitaria / Modalidad	Año / Sexo								
	Total	2018		Total	2019		Total	2020	
		Hombres	Mujeres		Hombres	Mujeres		Hombres	Mujeres
Red Universitaria	13,117	5,650	7,467	11,816	5,280	6,536	7,362	3,195	4,167
Cursos o créditos de maestría o doctorado	98	53	45	94	48	46	66	33	33
Diseño o Rediseño de Equipo, Aparato o Maquinaria	38	34	4	42	37	5	20	16	4
Examen de capacitación profesional o técnico-profesional	23	14	9	19	11	8	5	1	4
Examen General de Certificación Profesional	5,007	2,389	2,618	4,865	2,390	2,475	3,085	1,476	1,609
Examen Global Teórico	776	314	462	474	205	269	270	110	160
Examen global teórico-práctico	1,045	539	506	856	407	449	488	234	254
Excelencia académica	2,058	670	1,388	2,013	662	1,351	1,201	403	798
Guías Comentadas o Ilustradas	11	6	5	13	9	4	6	4	2
Informe de Prácticas Profesionales	119	91	28	119	90	29	59	46	13
Informe de Servicio Social	5	1	4	4	3	1	4	4	0
Investigación y Estudios de Posgrado	1	0	1	0	0	0	2	1	1
Material Educativo	9	3	6	15	6	9	4	3	1
Paquete Didáctico	18	9	9	15	13	2	7	2	5
Promedio	2,864	1,062	1,802	2,357	926	1,431	1,648	594	1,054
Propuesta pedagógica	2	2	0	1	0	1	0	0	0
Publicación de artículo	0	0	0	1	1	0	3	1	2
Réplica verbal o por escrito	74	39	35	72	41	31	47	29	18
Seminario de Investigación	63	19	44	17	7	10	10	5	5
Seminario de Titulación	76	14	62	27	10	17	8	4	4
Tesina	41	20	21	42	21	21	22	8	14
Tesis	770	361	409	755	382	373	401	216	185
Trabajo Monográfico de Actualización	19	10	9	15	11	4	6	5	1
Centros universitarios	12,741	5,504	7,237	11,355	5,128	6,227	7,194	3,132	4,062
Cursos o créditos de maestría o doctorado	85	48	37	75	40	35	64	32	32
Diseño o Rediseño de Equipo, Aparato o Maquinaria	38	34	4	42	37	5	20	16	4
Examen de capacitación profesional o técnico-profesional	23	14	9	19	11	8	5	1	4
Examen General de Certificación Profesional	5,007	2,389	2,618	4,865	2,390	2,475	3,085	1,476	1,609
Examen Global Teórico	776	314	462	474	205	269	270	110	160
Examen global teórico-práctico	998	513	485	794	380	414	468	224	244
Excelencia académica	1,849	600	1,249	1,742	575	1,167	1,117	371	746
Guías Comentadas o Ilustradas	11	6	5	13	9	4	6	4	2
Informe de Prácticas Profesionales	119	91	28	119	90	29	59	46	13
Informe de Servicio Social	5	1	4	4	3	1	4	4	0
Investigación y Estudios de Posgrado	1	0	1	0	0	0	2	1	1
Material Educativo	9	3	6	15	6	9	4	3	1
Paquete Didáctico	18	9	9	15	13	2	7	2	5
Promedio	2,757	1,017	1,740	2,250	896	1,354	1,587	574	1,013

Alumnos

Titulados de licenciatura por modalidad, entidad universitaria y sexo, 2018-2020

Cuadro 1.1.129

Entidad universitaria / Modalidad	Año / Sexo								
	Total	2018		Total	2019		Total	2020	
		Hombres	Mujeres		Hombres	Mujeres		Hombres	Mujeres
Propuesta pedagógica	2	2	0	1	0	1	0	0	0
Publicación de artículo	0	0	0	1	1	0	3	1	2
Réplica verbal o por escrito	74	39	35	72	41	31	47	29	18
Seminario de Investigación	63	19	44	17	7	10	10	5	5
Seminario de Titulación	76	14	62	27	10	17	8	4	4
Tesina	41	20	21	42	21	21	22	8	14
Tesis	770	361	409	753	382	371	400	216	184
Trabajo Monográfico de Actualización	19	10	9	15	11	4	6	5	1
CU temáticos	7,544	3,575	3,969	7,300	3,497	3,803	4,963	2,169	2,794
Cursos o créditos de maestría o doctorado	68	37	31	65	34	31	54	26	28
Diseño o rediseño de Equipo, Aparato o Maquinaria	38	34	4	34	29	5	20	16	4
Examen de capacitación profesional o técnico-profesional	23	14	9	19	11	8	5	1	4
Examen General de Certificación Profesional	3,536	1,816	1,720	3,670	1,886	1,784	2,473	1,184	1,289
Examen global teórico	308	138	170	224	93	131	146	54	92
Examen global teórico-práctico	458	205	253	383	145	238	258	100	158
Excelencia académica	1,044	370	674	992	364	628	763	251	512
Guías comentadas o ilustradas	5	4	1	7	4	3	2	1	1
Informe de prácticas profesionales	110	84	26	101	78	23	56	44	12
Informe de servicio social	1	1	0	0	0	0	0	0	0
Investigación y Estudios de Posgrado	1	0	1	0	0	0	2	1	1
Material Educativo	9	3	6	15	6	9	4	3	1
Paquete didáctico	15	6	9	13	12	1	5	2	3
Promedio	1,333	567	766	1,181	523	658	886	332	554
Propuesta Pedagógica	0	0	0	0	0	0	0	0	0
Publicación de artículo	0	0	0	1	1	0	3	1	2
Réplica verbal o por escrito	38	17	21	32	22	10	15	11	4
Seminario de Investigación	7	5	2	13	5	8	5	2	3
Seminario de Titulación	4	3	1	5	5	0	0	0	0
Tesina	30	14	16	25	13	12	13	6	7
Tesis	516	257	259	517	264	253	252	133	119
Trabajo Monográfico de actualización	0	0	0	3	2	1	1	1	0
CUAAD	361	132	229	524	215	309	439	162	277
Cursos o créditos de maestría o doctorado	5	2	3	7	4	3	6	2	4
Examen General de Certificación Profesional	41	19	22	135	66	69	144	80	64
Examen global teórico-práctico	0	0	0	0	0	0	0	0	0
Excelencia académica	111	34	77	144	51	93	128	31	97

Alumnos

Titulados de licenciatura por modalidad, entidad universitaria y sexo, 2018-2020

Cuadro 1.1.129

Entidad universitaria / Modalidad	Año / Sexo								
	Total	2018		Total	2019		Total	2020	
		Hombres	Mujeres		Hombres	Mujeres		Hombres	Mujeres
Promedio	170	60	110	199	72	127	154	46	108
Tesis	34	17	17	39	22	17	7	3	4
CUCBA	380	228	152	622	312	310	590	263	327
Cursos o créditos de maestría o doctorado	2	1	1	0	0	0	1	0	1
Examen General de Certificación Profesional	190	120	70	369	212	157	344	174	170
Examen global teórico	23	11	12	3	3	0	30	8	22
Examen global teórico-práctico	22	20	2	74	26	48	74	31	43
Excelencia académica	17	8	9	15	7	8	20	4	16
Informe de prácticas profesionales	1	1	0	2	2	0	0	0	0
Investigación y Estudios de Posgrado	1	0	1	0	0	0	2	1	1
Paquete didáctico	1	1	0	6	5	1	3	0	3
Promedio	67	40	27	83	35	48	68	17	51
Publicación de artículo	0	0	0	1	1	0	3	1	2
Réplica verbal o por escrito	1	0	1	0	0	0	1	1	0
Seminario de Investigación	4	2	2	5	0	5	0	0	0
Tesis	51	24	27	64	21	43	43	25	18
Trabajo Monográfico de actualización	0	0	0	0	0	0	1	1	0
CUCEA	2,236	964	1,272	2,095	905	1,190	1,499	629	870
Cursos o créditos de maestría o doctorado	12	8	4	6	4	2	11	9	2
Examen de capacitación profesional o técnico-profesional	8	2	6	10	4	6	4	1	3
Examen general de Certificación Profesional	1,333	614	719	1,457	664	793	1,037	464	573
Examen global teórico	269	116	153	199	74	125	108	41	67
Examen global teórico-práctico	236	100	136	115	38	77	118	42	76
Excelencia académica	65	18	47	46	16	30	52	14	38
Guías comentadas o ilustradas	0	0	0	1	0	1	0	0	0
Informe de prácticas profesionales	19	9	10	15	8	7	11	10	1
Informe de Servicio social	1	1	0	0	0	0	0	0	0
Promedio	220	66	154	174	62	112	116	30	86
Réplica verbal o por escrito	37	17	20	32	22	10	14	10	4
Seminario de investigación	1	1	0	1	0	1	2	0	2
Tesina	15	2	13	12	3	9	10	4	6
Tesis	20	10	10	27	10	17	16	4	12
Trabajo monográfico de actualización	0	0	0	0	0	0	0	0	0
CUCEI	1,595	1,146	449	1,479	1,074	405	809	533	276
Cursos o créditos de maestría o doctorado	20	14	6	21	15	6	24	11	13

Alumnos									
Titulados de licenciatura por modalidad, entidad universitaria y sexo, 2018-2020									
Cuadro 1.1.129									
Entidad universitaria / Modalidad	Año / Sexo								
	Total	2018		Total	2019		Total	2020	
		Hombres	Mujeres		Hombres	Mujeres		Hombres	Mujeres
Diseño o rediseño de Equipo, Aparato o Maquinaria	38	34	4	34	29	5	20	16	4
Examen de capacitación profesional o técnico-profesional	15	12	3	9	7	2	1	0	1
Examen General de Certificación Profesional	972	720	252	855	638	217	456	312	144
Examen Global Teórico	16	11	5	22	16	6	8	5	3
Examen global teórico-práctico	2	1	1	20	7	13	0	0	0
Excelencia académica	49	38	11	66	47	19	25	21	4
Guías Comentadas o Ilustradas	5	4	1	6	4	2	2	1	1
Informe de Prácticas Profesionales	90	74	16	76	67	9	40	33	7
Paquete didáctico	5	3	2	7	7	0	2	2	0
Promedio	167	115	52	171	118	53	119	70	49
Propuesta Pedagógica	0	0	0	0	0	0	0	0	0
Seminario de Investigación	2	2	0	7	5	2	3	2	1
Seminario de Titulación	4	3	1	5	5	0	0	0	0
Tesina	15	12	3	13	10	3	3	2	1
Tesis	195	103	92	164	97	67	106	58	48
Trabajo monográfico de actualización	0	0	0	3	2	1	0	0	0
CUCS	1,891	693	1,198	1,518	591	927	1,277	451	826
Cursos o créditos de maestría o doctorado	8	2	6	7	2	5	4	1	3
Examen General de Certificación Profesional	649	208	441	502	173	329	376	110	266
Examen global teórico-práctico	81	39	42	56	29	27	28	13	15
Excelencia académica	589	219	370	511	191	320	469	164	305
Material Educativo	9	3	6	15	6	9	4	3	1
Promedio	493	191	302	339	140	199	360	138	222
Tesis	62	31	31	88	50	38	36	22	14
CUCSH	1,081	412	669	1,062	400	662	349	131	218
Cursos o créditos de maestría o doctorado	21	10	11	24	9	15	8	3	5
Examen General de Certificación Profesional	351	135	216	352	133	219	116	44	72
Examen global teórico-práctico	117	45	72	118	45	73	38	14	24
Excelencia académica	213	53	160	210	52	158	69	17	52
Informe de prácticas profesionales	0	0	0	8	1	7	5	1	4
Paquete didáctico	9	2	7	0	0	0	0	0	0
Promedio	216	95	121	215	96	119	69	31	38
Tesis	154	72	82	135	64	71	44	21	23
CU regionales	5,197	1,929	3,268	4,055	1,631	2,424	2,231	963	1,268
Cursos o créditos de maestría o doctorado	17	11	6	10	6	4	10	6	4

Alumnos

Titulados de licenciatura por modalidad, entidad universitaria y sexo, 2018-2020

Cuadro 1.1.129

Entidad universitaria / Modalidad	Año / Sexo								
	Total	2018		Total	2019		Total	2020	
		Hombres	Mujeres		Hombres	Mujeres		Hombres	Mujeres
Diseño o Rediseño de Equipo, Aparato o Maquinaria	0	0	0	8	8	0	0	0	0
Examen General de Certificación Profesional	1,471	573	898	1,195	504	691	612	292	320
Examen Global Teórico	468	176	292	250	112	138	124	56	68
Examen global teórico-práctico	540	308	232	411	235	176	210	124	86
Excelencia académica	805	230	575	750	211	539	354	120	234
Guías Comentadas o Ilustradas	6	2	4	6	5	1	4	3	1
Informe de Prácticas Profesionales	9	7	2	18	12	6	3	2	1
Informe de Servicio Social	4	0	4	4	3	1	4	4	0
Paquete Didáctico	3	3	0	2	1	1	2	0	2
Promedio	1,424	450	974	1,069	373	696	701	242	459
Propuesta pedagógica	2	2	0	1	0	1	0	0	0
Réplica verbal o por escrito	36	22	14	40	19	21	32	18	14
Seminario de Investigación	56	14	42	4	2	2	5	3	2
Seminario de Titulación	72	11	61	22	5	17	8	4	4
Tesina	11	6	5	17	8	9	9	2	7
Tesis	254	104	150	236	118	118	148	83	65
Trabajo Monográfico de Actualización	19	10	9	12	9	3	5	4	1
CUALTOS	517	202	315	487	206	281	241	90	151
Cursos o créditos de maestría o doctorado	0	0	0	2	0	2	0	0	0
Examen General de Certificación Profesional	188	77	111	162	75	87	83	34	49
Examen global teórico-práctico	76	41	35	81	48	33	41	20	21
Excelencia académica	84	29	55	119	41	78	52	11	41
Promedio	150	48	102	111	39	72	59	20	39
Tesis	19	7	12	12	3	9	6	5	1
CUCIÉNEGA	785	312	473	673	264	409	281	105	176
Cursos o créditos de maestría o doctorado	4	2	2	2	2	0	1	0	1
Examen global teórico-práctico	163	98	65	135	71	64	41	25	16
Excelencia académica	250	82	168	228	79	149	85	29	56
Promedio	339	125	214	283	102	181	131	44	87
Tesis	29	5	24	25	10	15	23	7	16
CUCOSTA	846	367	479	634	313	321	386	162	224
Diseño o Rediseño de Equipo, Aparato o Maquinaria	0	0	0	8	8	0	0	0	0
Examen General de Certificación Profesional	168	82	86	160	70	90	83	35	48
Examen Global Teórico	183	76	107	106	47	59	63	28	35
Examen global teórico-práctico	133	77	56	85	63	22	52	35	17
Excelencia Académica	110	37	73	64	25	39	56	17	39

Alumnos

Titulados de licenciatura por modalidad, entidad universitaria y sexo, 2018-2020

Cuadro 1.1.129

Entidad universitaria / Modalidad	Año / Sexo								
	Total	2018		Total	2019		Total	2020	
		Hombres	Mujeres		Hombres	Mujeres		Hombres	Mujeres
Guías Comentadas o Ilustradas	2	2	0	4	3	1	1	1	0
Informe de Prácticas Profesionales	2	2	0	6	4	2	2	2	0
Informe de Servicio Social	1	0	1	2	2	0	3	3	0
Paquete Didáctico	2	2	0	2	1	1	0	0	0
Promedio	218	80	138	161	70	91	112	32	80
Seminario de Investigación	6	1	5	1	1	0	3	2	1
Seminario de Titulación	1	0	1	1	0	1	0	0	0
Tesina	0	0	0	10	5	5	2	1	1
Tesis	19	8	11	24	14	10	9	6	3
Trabajo Monográfico de Actualización	1	0	1	0	0	0	0	0	0
CUCOSTASUR	439	213	226	345	161	184	299	146	153
Cursos o créditos de maestría o doctorado	0	0	0	0	0	0	0	0	0
Examen General de Certificación Profesional	80	63	17	90	66	24	99	59	40
Examen global teórico-práctico	109	61	48	69	28	41	36	23	13
Excelencia académica	59	10	49	24	4	20	41	10	31
Promedio	135	49	86	111	39	72	92	33	59
Tesis	56	30	26	51	24	27	31	21	10
CULAGOS	332	140	192	242	133	109	215	98	117
Cursos o créditos de maestría o doctorado	12	8	4	6	4	2	8	5	3
Examen general de certificación profesional	86	50	36	79	55	24	55	29	26
Examen global teórico	1	0	1	0	0	0	0	0	0
Examen global teórico-práctico	25	8	17	16	3	13	29	12	17
Excelencia académica	8	1	7	18	6	12	9	4	5
Guías comentadas o Ilustradas	0	0	0	0	0	0	0	0	0
Informe de Prácticas profesionales	4	3	1	4	4	0	1	0	1
Promedio	71	22	49	53	20	33	58	16	42
Réplica verbal o por escrito	13	6	7	14	8	6	32	18	14
Seminario de investigación	47	13	34	3	1	2	2	1	1
Tesina	8	4	4	5	2	3	4	0	4
Tesis	39	15	24	33	22	11	12	9	3
Trabajo Monográfico de Actualización	18	10	8	11	8	3	5	4	1
CUNORTE	412	138	274	342	109	233	143	67	76
Examen general de certificación profesional	82	26	56	77	19	58	40	20	20
Examen global teórico	103	43	60	86	36	50	22	11	11
Examen global teórico-práctico	1	1	0	0	0	0	0	0	0
Excelencia académica	99	30	69	82	25	57	24	13	11
Promedio	116	36	80	87	26	61	50	20	30

Alumnos

Titulados de licenciatura por modalidad, entidad universitaria y sexo, 2018-2020

Cuadro 1.1.129

Entidad universitaria / Modalidad	Año / Sexo								
	Total	2018		Total	2019		Total	2020	
		Hombres	Mujeres		Hombres	Mujeres		Hombres	Mujeres
Tesis	11	2	9	10	3	7	7	3	4
CUSUR	1,126	319	807	511	173	338	36	14	22
Cursos o créditos de maestría o doctorado	0	0	0	0	0	0	0	0	0
Examen general de certificación profesional	545	158	387	303	104	199	17	7	10
Examen global teórico	115	31	84	12	7	5	1	1	0
Examen global teórico-práctico	22	14	8	8	7	1	0	0	0
Excelencia académica	58	13	45	25	6	19	0	0	0
Guías comentadas o ilustradas	2	0	2	0	0	0	0	0	0
Informe de prácticas profesionales	1	1	0	2	2	0	0	0	0
Informe de servicio social	3	0	3	0	0	0	0	0	0
Paquete didáctico	0	0	0	0	0	0	0	0	0
Promedio	252	60	192	105	27	78	14	5	9
Propuesta pedagógica	0	0	0	0	0	0	0	0	0
Réplica verbal o por escrito	19	14	5	11	5	6	0	0	0
Seminario de investigación	3	0	3	0	0	0	0	0	0
Seminario de titulación	69	9	60	20	4	16	4	1	3
Tesina	3	2	1	2	1	1	0	0	0
Tesis	34	17	17	22	9	13	0	0	0
Trabajo monográfico de actualización	0	0	0	1	1	0	0	0	0
CUTONALÁ	182	81	101	189	90	99	323	151	172
Cursos o créditos de maestría o doctorado	1	1	0	0	0	0	1	1	0
Diseño o rediseño de equipo, aparato o maquinaria	0	0	0	0	0	0	0	0	0
Examen General de Certificación Profesional	75	46	29	59	35	24	78	43	35
Examen global teórico	16	6	10	12	8	4	14	7	7
Examen global teórico-práctico	0	0	0	0	0	0	0	0	0
Excelencia académica	29	9	20	40	9	31	64	28	36
Guías comentadas o ilustradas	2	0	2	0	0	0	3	2	1
Informe de prácticas profesionales	0	0	0	1	0	1	0	0	0
Promedio	46	10	36	61	29	32	139	60	79
Propuesta pedagógica	2	2	0	0	0	0	0	0	0
Seminario de titulación	2	2	0	1	1	0	4	3	1
Tesina	0	0	0	0	0	0	1	0	1
Tesis	9	5	4	15	8	7	19	7	12
CUVALLES	558	157	401	632	182	450	307	130	177
Diseño o Rediseño de Equipo, Aparato o Maquinaria	0	0	0	0	0	0	0	0	0
Examen General de Certificación Profesional	247	71	176	265	80	185	157	65	92

Alumnos

Titulados de licenciatura por modalidad, entidad universitaria y sexo, 2018-2020

Cuadro 1.1.129

Entidad universitaria / Modalidad	Año / Sexo								
	Total	2018		Total	2019		Total	2020	
		Hombres	Mujeres		Hombres	Mujeres		Hombres	Mujeres
Examen Global Teórico	50	20	30	34	14	20	24	9	15
Examen Global teórico-Práctico	11	8	3	17	15	2	11	9	2
Excelencia Académica	108	19	89	150	16	134	23	8	15
Guías Comentadas o Ilustradas	0	0	0	2	2	0	0	0	0
Informe de Prácticas Profesionales	2	1	1	5	2	3	0	0	0
Informe de Servicio Social	0	0	0	2	1	1	1	1	0
Paquete Didáctico	1	1	0	0	0	0	2	0	2
Promedio	97	20	77	97	21	76	46	12	34
Propuesta Pedagógica	0	0	0	1	0	1	0	0	0
Réplica Verbal o por Escrito	4	2	2	15	6	9	0	0	0
Tesina	0	0	0	0	0	0	2	1	1
Tesis	38	15	23	44	25	19	41	25	16
SUV	376	146	230	461	152	309	168	63	105
Cursos o créditos de maestría o doctorado	13	5	8	19	8	11	2	1	1
Examen global teórico-práctico	47	26	21	62	27	35	20	10	10
Excelencia académica	209	70	139	271	87	184	84	32	52
Promedio	107	45	62	107	30	77	61	20	41
Tesis	0	0	0	2	0	2	1	0	1

Fuente: Centros universitarios y Sistema de Universidad Virtual.

Corte a: Diciembre de cada año.

Alumnos						
Títulos emitidos con perspectiva de género, por programa educativo, 2015-2020						
Cuadro 1.1.130						
Entidad universitaria / Nivel educativo / Programa	Año					
	2015	2016	2017	2018	2019	2020
Red Universitaria	14,358	16,058	13,197	12,268	9,358	12,396
Bachillerato Técnico	41	49	47	6	66	52
Profesional Medio	592	647	665	561	555	647
Técnico Superior Universitario	133	204	155	159	88	142
Licenciatura	11,716	13,191	10,832	10,212	7,578	9,873
Especialidad	814	840	685	626	492	942
Maestría	850	904	657	546	463	602
Doctorado	212	223	156	158	116	138
Centros universitarios	14,159	15,860	13,037	12,206	9,193	12,239
Profesional Medio	434	498	552	505	456	542
Técnico Superior Universitario	133	204	155	159	88	142
Licenciatura	11,716	13,191	10,832	10,212	7,578	9,873
Especialidad	814	840	685	626	492	942
Maestría	850	904	657	546	463	602
Doctorado	212	223	156	158	116	138
CU temáticos	9,502	10,599	9,062	8,109	5,820	7,743
Profesional Medio	201	339	358	314	249	265
Técnico Superior Universitario	90	159	132	129	72	131
Licenciatura	7,488	8,280	7,203	6,425	4,547	5,863
Especialidad	814	840	677	626	492	939
Maestría	724	777	554	470	366	427
Doctorado	185	204	138	145	94	118
CUAAD	672	645	579	465	275	503
Profesional Medio	26	19	23	6	5	6
Artes Visuales con Orientación en Fotografía	0	2	0	0	0	0
Artes Visuales con Orientación en Pintura	2	0	0	0	0	0
Instructor de Música	3	0	4	0	0	0
Profesional de Instrumentos	1	0	0	0	0	0
Profesional Medio en Música	3	3	2	2	1	1
Técnico en Decoración	1	0	0	0	0	0
Técnico en Escultura	0	0	1	0	0	0
Técnico en Música	16	14	15	4	4	4
Técnico en Pintura	0	0	1	0	0	0
Técnico Profesional en Danza	0	0	0	0	0	1
Licenciatura	561	546	514	424	244	434
Arquitectura	199	130	184	153	74	174
Artes Audiovisuales	10	4	7	7	2	3
Artes Escénicas con Orientación en Danza Contemporánea	0	1	1	0	0	0
Artes Escénicas con Orientación en Danza Folclórica	0	3	0	0	0	1

Alumnos

Títulos emitidos con perspectiva de género, por programa educativo, 2015-2020

Cuadro 1.1.130

Entidad universitaria / Nivel educativo / Programa	Año					
	2015	2016	2017	2018	2019	2020
Artes Escénicas con Orientación en Teatro	2	3	2	0	4	0
Artes Escénicas Orientación en Danza	0	0	0	1	0	0
Artes Escénicas para la Expresión Dancística	3	22	27	20	0	21
Artes Escénicas para la Expresión Teatral	18	24	4	9	3	14
Artes Visuales	15	1	0	0	8	0
Artes Visuales con Orientación en Dibujo y Estampa	2	0	1	0	1	1
Artes Visuales con Orientación en Escultura	3	0	1	0	0	0
Artes Visuales con Orientación en Fotografía	1	3	3	2	2	5
Artes Visuales con Orientación en Pintura	9	4	4	0	0	1
Artes Visuales para la Expresión Fotográfica	3	15	16	18	6	9
Artes Visuales para la Expresión Plástica	15	29	23	22	12	23
Diseño de Interiores y Ambientación	35	46	58	43	23	27
Diseño de Modas	6	10	19	18	13	12
Diseño Industrial	68	79	57	32	28	38
Diseño para la Comunicación Gráfica	105	115	89	68	54	67
Diseño y Comunicación Gráfica	3	1	2	0	0	0
Música con Orientación en Ejecutante	11	11	5	7	3	7
Música Orientación en Canto	2	0	0	2	0	0
Música Orientación en Composición	2	0	3	2	2	1
Música Orientación en Concertista Solista	5	1	0	0	0	1
Música Orientación en Dirección Coral	0	1	0	0	0	1
Música Orientación en Ejecutante	3	0	0	0	0	0
Música con Orientación en Pedagogía Musical	0	3	0	3	2	3
Música Orientación en Pedagogía Musical	8	0	0	0	0	0
Música Orientación Pedagogía Musical	7	0	0	0	0	0
Música, Orientación Pedagogía Musical	3	19	1	0	0	6
Urbanística y Medio Ambiente	23	21	7	17	7	19
Maestría	79	63	37	26	21	54
Artes Opción Terminal en Teoría del Arte	1	1	0	0	0	0
Ciencias de la Arquitectura	13	2	4	2	1	5
Ciencias de la Arquitectura Orientación en Conservación del Patrimonio Edificado	3	0	1	0	0	0
Ciencias de la Arquitectura Orientación en Historia de la Arquitectura Mexicana	0	1	0	0	0	1
Ciencias de la Arquitectura Orientación en Urbanismo y Desarrollo	1	0	0	0	0	0
Ciencias Musicales en el Área de Etnomusicología	1	0	0	0	0	0
Didáctica de las Artes en el Área de Artes Escénicas	0	2	0	0	0	1
Didáctica de las Artes en el Área de Artes Visuales	7	0	1	0	0	0

						Alumnos
Títulos emitidos con perspectiva de género, por programa educativo, 2015-2020						Cuadro 1.1.130
Entidad universitaria / Nivel educativo / Programa	Año					
	2015	2016	2017	2018	2019	2020
Didáctica de las Artes en el Área de Música	6	0	0	0	0	0
Diseño e Innovación Industrial	0	0	0	0	0	2
Diseño y Desarrollo de Nuevos Productos	7	16	5	5	4	13
Educación y Expresión para las Artes	2	6	4	3	2	7
Ergonomía	0	0	0	3	2	4
Ergonomía con Orientación en Ergonomía del Diseño	4	1	1	1	0	0
Ergonomía con Orientación en Ergonomía Ocupacional	1	2	0	0	0	0
Estudios Cinematográficos	1	3	0	0	0	0
Etnomusicología	0	1	2	1	1	0
Gestión y Desarrollo Cultural	10	7	8	7	2	7
Investigación Arquitectónica	2	0	1	0	0	0
Procesos y Expresión Gráfica en la Proyección Arquitectónica Urbana	14	13	9	4	2	7
Urbanismo y Desarrollo	6	8	1	0	7	4
Urbanismo y Territorio	0	0	0	0	0	3
Doctorado	6	17	5	9	5	9
Arte y Cultura	0	0	0	2	2	1
Ciudad, Territorio y Sustentabilidad	6	17	5	7	3	8
CUCBA	573	575	456	517	383	552
Licenciatura	510	494	408	472	350	474
Agronegocios	1	20	9	8	15	9
Biología	163	126	120	146	82	184
Ciencia de los Alimentos	21	23	8	10	7	16
Ingeniero Agrónomo	129	108	90	112	74	23
Medicina Veterinaria y Zootecnia	196	217	181	196	172	242
Maestría	41	56	35	34	28	57
Agricultura Protegida	0	0	0	0	0	1
Agronegocios	0	1	0	0	0	0
Ciencia del Comportamiento	18	17	18	6	19	18
Ciencias Agrícolas y Forestales	0	0	3	1	0	0
Ciencias Agrícolas y Forestales con Orientación en Parasitología	0	0	0	0	0	1
Ciencias Biológicas	1	1	0	1	2	1
Ciencias de la Salud Ambiental	4	7	3	1	1	5
Ciencias en Biosistemática y Manejo de Recursos Naturales y Agrícolas	11	4	6	7	2	16
Ciencias en Nutrición Animal	0	4	0	0	0	0
Ciencias Pecuarias	2	2	1	0	0	0
Educación Ambiental	4	13	2	13	3	10

						Alumnos
Títulos emitidos con perspectiva de género, por programa educativo, 2015-2020						Cuadro 1.1.130
Entidad universitaria / Nivel educativo / Programa	Año					
	2015	2016	2017	2018	2019	2020
Manejo de Áreas de Temporal	1	2	0	2	1	0
Nutrición Animal	0	1	0	0	0	0
Producción Pecuaria	0	4	2	3	0	5
Doctorado	22	25	13	11	5	21
Ciencia del Comportamiento	8	11	6	7	4	10
Ciencias Agrícolas y Forestales	0	2	0	0	1	0
Ciencias Biológicas	1	1	1	2	0	0
Ciencias en Biosistemática, Ecología y Manejo de Recursos Naturales y Agrícolas	9	7	5	2	0	9
Ciencias en Eco Fisiología y Recursos Genéticos	2	1	0	0	0	1
Ciencias Pecuarias	2	3	1	0	0	1
CUCEA	2,052	2,327	1,829	1,420	1,207	1,275
Profesional Medio	1	0	0	0	0	0
Turismo	1	0	0	0	0	0
Técnico Superior Universitario	0	1	0	0	0	1
Redes y Telecomunicaciones	0	1	0	0	0	1
Licenciatura	1,874	2,085	1,675	1,293	1,091	1,170
Administración	329	364	247	188	211	236
Administración de Empresas	22	18	18	15	13	3
Administración Financiera y Sistemas	89	80	62	69	65	84
Administración Gubernamental y Políticas Públicas	0	0	0	4	8	13
Administración Gubernamental y Políticas Públicas Locales	62	53	48	22	19	11
Administración Pública	0	2	3	1	1	1
Comercio Internacional	4	9	10	4	0	1
Contaduría Pública	500	517	516	458	320	309
Contador Público y Auditor	6	5	6	2	2	1
Economía	57	65	49	39	28	51
Finanzas	1	1	0	3	8	0
Gestión y Economía Ambiental	4	8	9	9	0	10
Mercadotecnia	213	220	202	159	121	109
Negocios Internacionales	281	319	198	142	138	177
Recursos Humanos	80	96	80	47	44	57
Relaciones Industriales	2	0	4	0	0	0
Sistemas de Información	48	78	36	26	21	10
Tecnologías de la Información	0	0	1	9	10	23
Turismo	176	250	186	96	82	74
Maestría	162	224	141	122	101	95
Administración	7	9	4	5	3	1
Administración de Negocios	34	33	26	17	11	8

Alumnos						
Títulos emitidos con perspectiva de género, por programa educativo, 2015-2020						
Cuadro 1.1.130						
Entidad universitaria / Nivel educativo / Programa	Año					
	2015	2016	2017	2018	2019	2020
Análisis Tributario	6	3	4	3	3	8
Auditoría	3	0	4	1	1	0
Auditoría Integral	2	6	1	3	2	2
Comercio y Mercados Internacionales	0	0	1	1	1	0
Dirección de Mercadotecnia	20	28	15	18	19	17
Dirección Estratégica de la Calidad	0	1	2	0	0	1
Economía	3	4	4	3	2	5
Finanzas	2	1	2	4	6	0
Finanzas Empresariales	3	8	5	2	0	5
Gestión Pública	1	1	0	1	4	1
Gestión de la Seguridad y Salud en el Trabajo	0	0	0	0	1	1
Gestión y Políticas de la Educación Superior	11	17	10	9	2	4
Impuestos	5	4	1	0	2	0
Mercadotecnia	2	0	2	2	0	1
Negocios Internacionales	0	0	0	0	2	1
Negocios y Estudios Económicos	8	19	9	8	7	12
Planeación de la Educación Superior	0	4	1	1	0	0
Políticas Públicas	1	9	3	6	3	2
Políticas Públicas de Gobiernos Locales	2	2	2	1	0	1
Relaciones Económicas Internacionales y Cooperación	15	17	12	16	9	8
Tecnologías de Información	14	23	7	13	7	11
Tecnologías para el Aprendizaje	23	35	26	8	16	6
Doctorado	15	18	13	5	15	10
Ciencias Económico Administrativas	6	3	1	0	0	1
Estudios Fiscales con Orientación en Contabilidad	0	0	1	0	0	0
Estudios Fiscales con Orientación en Gestión e Intermediación	0	2	2	0	3	0
Estudios Fiscales con Orientación en Hacienda Pública	0	1	1	0	3	2
Gestión de la Educación Superior	0	1	5	2	2	5
Negocios y Estudios Económicos	0	0	0	0	2	1
Tecnologías de Información	9	11	3	3	5	1
CUCEI	1,619	1,860	1,627	1,429	915	1,145
Técnico Superior Universitario	0	0	1	3	0	0
Electrónica	0	0	0	1	0	0
Redes de Cómputo	0	0	1	2	0	0
Licenciatura	1,447	1,705	1,504	1,344	848	1,060
Física	21	29	18	18	16	26
Informática	0	84	87	62	35	27
Ingeniería Biomédica	55	65	66	53	31	63

						Alumnos
Títulos emitidos con perspectiva de género, por programa educativo, 2015-2020						Cuadro 1.1.130
Entidad universitaria / Nivel educativo / Programa	Año					
	2015	2016	2017	2018	2019	2020
Ingeniería Civil	142	176	185	168	112	110
Ingeniería Eléctrica	0	0	0	1	0	0
Ingeniería en Alimentos y Biotecnología	0	23	19	26	26	40
Ingeniería en Computación	125	154	142	113	81	79
Ingeniería en Comunicaciones y Electrónica	221	196	175	171	97	110
Ingeniería Industrial	146	209	183	156	90	145
Ingeniería Informática	88	0	1	10	15	19
Ingeniería Mecánica	0	0	3	0	97	1
Ingeniería Mecánica Eléctrica	191	179	152	186	78	131
Ingeniería Química	161	185	157	108	0	98
Ingeniería Robótica	0	0	0	0	0	2
Ingeniería Topográfica	13	20	14	21	10	10
Matemáticas	39	50	30	26	16	22
Química	46	56	56	55	26	22
Químico Farmacéutico Biólogo	0	0	1	57	72	129
Químico Farmacobiólogo	199	279	215	113	46	26
Especialidad	4	3	0	1	0	2
Valuación	4	3	0	1	0	2
Maestría	143	140	107	65	53	67
Análisis de Sistemas Industriales	20	9	4	1	2	1
Ciencia de Materiales	7	7	2	3	3	4
Ciencia de Productos Forestales	8	9	6	3	3	4
Ciencias de la Tierra con Especialidad en Oceanografía y Meteorología Física	0	0	1	1	0	0
Ciencias de los Alimentos	1	2	3	1	0	0
Ciencias en Física	3	5	7	3	3	5
Ciencias en Hidrometeorología	9	12	8	2	3	8
Ciencias en Ingeniería Eléctrica	3	10	6	5	2	1
Ciencias en Ingeniería Electrónica Orientación en Electrónica de Alta Frecuencia	0	0	1	0	0	0
Ciencias en Ingeniería Electrónica Orientación en Instrumentación	0	1	0	0	0	0
Ciencias en Ingeniería Electrónica y Computación	21	20	18	18	6	12
Ciencias en Ingeniería Industrial	0	1	0	0	0	0
Ciencias en Ingeniería Química	18	22	16	6	7	6
Ciencias en la Enseñanza de las Matemáticas	5	0	1	2	2	0
Ciencias en Matemáticas	1	0	0	0	0	0
Ciencias en Microbiología e Inocuidad de los Alimentos	0	1	0	0	1	0
Ciencias en Procesos Biotecnológicos	9	7	8	6	6	6

Títulos emitidos con perspectiva de género, por programa educativo, 2015-2020							Alumnos
							Cuadro 1.1.130
Entidad universitaria / Nivel educativo / Programa	Año						
	2015	2016	2017	2018	2019	2020	
Ciencias en Química	15	12	12	6	4	7	
Control de la Contaminación Ambiental	1	1	0	0	0	0	
Enseñanza de las Matemáticas	6	10	0	3	3	8	
Farmacia	1	0	7	0	0	0	
Física Teórica	1	0	0	0	0	0	
Ingeniería Civil Especialidad en Estructuras	1	0	0	0	0	0	
Ingeniería de Proyectos	2	1	1	1	0	0	
Ingeniería Eléctrica	0	2	1	0	1	0	
Ingeniería Mecánica	1	1	0	0	0	0	
Madera Celulosa y Papel	1	0	0	0	0	0	
Matemáticas Aplicadas	0	0	0	1	3	0	
Microbiología e Higiene de los Alimentos	0	0	1	0	0	0	
Protección Ambiental	0	0	0	0	1	1	
Proyectos Tecnológicos	0	0	0	2	0	1	
Química Clínica	2	2	1	0	0	0	
Sistemas de Información	4	5	2	1	0	3	
Sistemas de la Calidad	2	0	0	0	2	0	
Valuación	1	0	1	0	1	0	
Doctorado	25	12	15	16	14	16	
Ciencia de Materiales	4	2	3	2	1	4	
Ciencias en Física	1	4	1	2	1	1	
Ciencias en Ingeniería Química	13	4	1	1	2	2	
Ciencias en Procesos Biotecnológicos	4	0	4	3	1	3	
Ciencias en Química	0	0	1	0	1	0	
Ciencias de la Electrónica y la Computación con Orientación en Control Automático y Sistemas Inteligentes	0	0	2	6	5	4	
Ciencias de la Electrónica y la Computación con Orientación en Diseño Electrónico y Optoelectrónica	0	0	3	2	1	2	
Ciencias de la Electrónica y la Computación con Orientación en Sistemas Eléctricos de Potencia	0	0	0	0	1	0	
Ciencias de la Tierra con Especialidad en Oceanografía y Meteorología Física	0	0	0	0	1	0	
Ingeniería y Tecnología	3	2	0	0	0	0	
CUCS	2,926	3,533	2,996	2,927	2,215	3,166	
Profesional Medio	172	320	334	308	243	259	
Enfermería	172	320	334	308	243	259	
Técnico Superior Universitario	90	158	131	126	72	130	
Emergencias, Seguridad Laboral y Rescates	10	8	14	24	11	10	
Prótesis Dental	20	28	15	11	11	11	

						Alumnos
Títulos emitidos con perspectiva de género, por programa educativo, 2015-2020						Cuadro 1.1.130
Entidad universitaria / Nivel educativo / Programa	Año					
	2015	2016	2017	2018	2019	2020
Radiología e Imagen	58	79	67	58	29	65
Terapia Física	2	43	35	32	19	40
Terapia Respiratoria	0	0	0	1	2	4
Licenciatura	1,669	1,971	1,684	1,696	1,298	1,728
Cirujano Dentista	216	255	186	234	170	218
Cultura Física y del Deporte	4	6	3	5	4	1
Cultura Física y Deportes	69	60	71	82	51	73
Enfermería	434	547	531	527	303	320
Médico Cirujano y Partero	664	722	595	459	540	736
Nutrición	96	144	90	118	91	117
Psicología	186	237	208	271	139	263
Especialidad	810	837	677	625	492	937
Alergia e Inmunología Clínica	6	5	4	3	4	12
Anatomía Patológica	11	13	9	7	2	7
Anestesiología	57	67	70	64	50	72
Anestesiología Pediátrica	3	3	2	2	0	2
Angiología y Cirugía Vasculat	6	7	8	6	4	12
Cardiología	9	12	11	7	5	18
Cirugía Bariátrica y Metabólica	0	0	2	1	0	0
Cirugía Cardiorábrica	5	13	3	4	2	6
Cirugía de Trauma Toraco-Abdominal	0	0	0	3	0	0
Cirugía General	43	38	35	25	19	37
Cirugía Laparoscópica	2	1	0	1	1	4
Cirugía Maxilofacial	3	4	1	1	5	2
Cirugía Oncológica	9	9	13	7	4	4
Cirugía Oncológica de Cabeza y Cuello	0	0	0	1	0	0
Cirugía Pediátrica	6	7	5	1	6	4
Cirugía Plástica y Reconstructiva	29	29	25	12	18	16
Coloproctología	8	7	9	5	4	6
Dermatología	11	22	17	11	15	12
Dermatología Pediátrica	1	3	1	4	3	2
Endocrinología	8	4	8	4	4	13
Endodoncia	3	11	1	2	3	5
Endoscopia Ginecológica	2	3	1	0	0	0
Epidemiología	16	15	9	10	8	6
Gastroenterología	9	6	8	8	2	11
Gastroenterología y Nutrición Pediátrica	0	2	3	3	3	2
Genética Médica	4	3	3	0	1	2
Geriatría	9	12	5	16	6	7

Alumnos

Títulos emitidos con perspectiva de género, por programa educativo, 2015-2020

Cuadro 1.1.130

Entidad universitaria / Nivel educativo / Programa	Año					
	2015	2016	2017	2018	2019	2020
Ginecología Oncológica	5	5	3	5	2	7
Ginecología y Obstetricia	53	54	52	53	37	73
Gineco-Obstetricia	1	0	0	0	0	0
Hematología	6	10	6	10	4	7
Hemodinamia y Cardiología Intervencionista	0	1	3	0	0	0
Histopatología y Citopatología	0	0	0	1	0	0
Imagenología Diagnostica y Terapéutica	0	0	0	0	1	20
Infectología	1	5	0	4	2	0
Infectología Pediátrica	2	6	4	3	1	4
Medicina de Rehabilitación	22	14	7	7	0	14
Medicina de Urgencias	0	0	0	0	0	2
Medicina del Enfermo en Estado Critico	7	9	8	3	10	8
Medicina del Trabajo	17	0	4	7	2	3
Medicina del Trabajo y Ambiental	0	0	0	0	1	4
Medicina Familiar	121	94	50	62	71	161
Medicina Integrada	1	0	0	0	0	0
Medicina Interna	24	38	38	28	16	45
Medicina Materno-Fetal	4	7	5	2	4	5
Medicina Paliativa y del Dolor	5	3	6	0	5	4
Nefrología	20	19	20	13	17	24
Neonatología	9	8	11	12	5	13
Neumología	0	0	0	1	5	8
Neurocirugía	12	7	10	9	9	12
Neurología	6	4	5	1	4	4
Odontopediatria	5	11	1	3	1	5
Oftalmología	15	19	16	14	9	16
Oncología Médica	2	12	6	7	6	9
Oncología, Hematología Pediátrica	2	0	2	3	2	6
Ortodoncia	2	0	11	1	0	1
Ortopedia	19	18	18	3	1	1
Ortopedia y Traumatología	0	0	1	0	0	0
Otorrinolaringología	1	1	2	2	0	0
Otorrinolaringología y Cirugía de Cabeza y Cuello	10	12	14	10	6	12
Parodoncia	0	0	0	1	0	1
Patología Clínica	2	2	2	2	3	0
Pediatría	2	3	2	1	13	58
Pediatría Médica	77	70	41	61	26	15
Periodoncia	3	1	1	3	1	3
Prostodoncia	1	4	2	0	2	2

Alumnos						
Títulos emitidos con perspectiva de género, por programa educativo, 2015-2020						
Cuadro 1.1.130						
Entidad universitaria / Nivel educativo / Programa	Año					
	2015	2016	2017	2018	2019	2020
Psiquiatría	8	11	10	8	3	8
Radiología e Imagen	29	33	8	17	5	8
Radio-Oncología	1	7	5	3	4	4
Retina Médica y Quirúrgica	5	1	1	0	1	4
Reumatología	6	5	8	4	4	8
Traumatología y Ortopedia	0	0	0	12	11	24
Urgencias Médicas	22	23	17	23	15	30
Urgencias Médico Quirúrgicas	1	0	0	0	0	0
Urología	16	19	16	14	11	23
Urología Ginecológica	5	5	8	4	3	19
Maestría	96	134	97	97	67	70
Administración de Instituciones de Salud	0	0	1	0	0	0
Biología Celular	0	1	1	0	0	0
Ciencias Biomédicas	4	6	4	2	0	3
Ciencias Biomédicas, Biología Celular	0	2	0	2	0	0
Ciencias Biomédicas en el Área de Inmunología	1	1	0	1	0	0
Ciencias Biomédicas Orientación en Inmunología	0	0	1	1	1	0
Ciencias de la Salud de la Adolescencia y la Juventud	3	5	2	3	4	5
Ciencias de la Salud en el Trabajo	3	11	9	3	3	4
Ciencias de la Salud Pública	9	7	4	8	2	0
Ciencias de la Salud Pública Especialidad en Administración en Salud	1	2	0	2	0	1
Ciencias de la Salud Pública Especialidad en Educación para la Salud	1	1	1	0	0	1
Ciencias de la Salud Pública Especialidad en Epidemiología	0	0	1	0	0	0
Ciencias de la Salud Pública Especialidad en Odontología Preventiva	0	1	0	0	1	0
Ciencias de la Salud Pública Especialidad en Salud Comunitaria	0	0	0	1	0	0
Ciencias en Biología Molecular en Medicina	3	1	1	2	3	1
Ciencias en Educación Física y del Deporte	0	2	0	2	1	2
Ciencias Forenses con Orientación en Medicina Forense	0	0	0	1	0	0
Ciencias Forenses con Orientación en Psicología Forense	0	0	0	1	0	0
Ciencias Forenses Orientación en Criminalística	0	1	0	0	0	0
Ciencias Forenses Orientación en Criminología	0	1	0	0	0	0
Ciencias Forenses y Criminología con Orientación en Criminalística	0	1	1	2	1	0

Alumnos

Títulos emitidos con perspectiva de género, por programa educativo, 2015-2020

Cuadro 1.1.130

Entidad universitaria / Nivel educativo / Programa	Año					
	2015	2016	2017	2018	2019	2020
Ciencias Forenses y Criminología con Orientación en Criminología	0	4	4	2	0	0
Ciencias Médicas Orientación en Cirugía	0	4	1	1	2	0
Ciencias Médicas Orientación en Medicina	2	0	1	1	0	1
Ciencias Médicas Orientación en Odontología	1	2	0	5	1	0
Ciencias Médicas Orientación en Pediatría	0	0	1	0	0	0
Ciencias Odontológicas	1	1	1	0	1	0
Ciencias Sociomédicas	1	3	0	0	0	0
Educación Física y del Deporte	2	0	0	0	0	0
Farmacología	10	14	6	7	0	1
Genética Humana	8	12	1	10	1	3
Gerencia de Servicios de Salud	9	13	20	6	14	5
Gerontología	5	4	2	7	3	4
Gerontología Social	0	1	0	0	0	0
Gestión de la Calidad y Seguridad en los Servicios de Salud	0	1	4	1	1	7
Ginecología	0	1	0	0	0	0
Inmunología	1	2	0	0	0	0
Investigación Clínica	2	0	0	4	6	3
Neuropsicología	1	4	10	1	2	5
Nutrición Humana	9	9	5	7	1	1
Nutrición Humana, Orientación Materno Infantil	0	0	0	0	0	8
Psicología Clínica	3	2	1	0	0	0
Psicología con Orientación en Neuropsicología	2	1	2	0	1	0
Psicología con Orientación en Psicología de la Salud	1	0	0	1	2	0
Psicología con Orientación en Psicología Educativa	4	4	0	0	0	0
Psicología con Orientación en Psicología Organizacional	0	1	0	0	2	0
Psicología con Orientación en Psicología Social	2	2	0	1	1	0
Psicología de la Salud	3	2	11	5	2	7
Psicología Educativa	0	1	0	1	2	1
Salud Pública	0	0	0	2	8	7
Terapia Familiar	4	3	1	4	1	0
Doctorado	89	113	73	75	43	42
Biología Molecular en Medicina	0	2	1	2	0	0
Ciencias Biomédicas	19	20	12	6	3	7
Ciencias Biomédicas Orientación en Inmunología	3	3	3	2	0	1
Ciencias Biomédicas Orientación en Neurociencias	2	0	1	2	0	0
Ciencias de la Salud en el Trabajo	15	10	2	10	3	1
Ciencias de la Salud Orientación en Ciencias Biomédicas	1	3	0	1	0	0

						Alumnos
Títulos emitidos con perspectiva de género, por programa educativo, 2015-2020						Cuadro 1.1.130
Entidad universitaria / Nivel educativo / Programa	Año					
	2015	2016	2017	2018	2019	2020
Ciencias de la Salud Orientación en Ciencias Sociomédicas	1	0	0	0	0	0
Ciencias de la Salud Pública	5	9	8	6	13	6
Ciencias en Biología Molecular en Medicina	7	13	7	8	7	6
Ciencias Sociomédicas	0	5	0	0	0	1
Epidemiología	0	0	0	0	1	0
Farmacología	21	17	15	10	5	16
Genética Humana	8	16	11	12	3	1
Ginecología	1	0	0	0	0	0
Inmunología	2	3	3	1	1	1
Investigación Clínica	4	3	4	10	3	1
Psicología	0	8	6	2	4	1
Psicología de la Salud	0	1	0	3	0	0
CUCSH	1,660	1,658	1,575	1,351	825	1,101
Profesional Medio	2	0	1	0	1	0
Trabajador Social	2	0	1	0	1	0
Licenciatura	1,427	1,479	1,418	1,196	716	997
Abogado	833	851	825	704	414	540
Antropología	11	15	19	13	12	14
Asuntos Internacionales	1	1	1	0	0	1
Comunicación Pública	7	12	13	17	6	16
Didáctica del Francés como Lengua Extranjera	9	16	8	6	12	12
Docencia del Inglés como Lengua Extranjera	43	30	50	44	19	33
Estudios Internacionales	45	19	12	9	0	7
Estudios Políticos y Gobierno	36	42	45	28	27	32
Filosofía	23	17	17	17	12	23
Geografía	32	32	32	23	7	21
Geografía y Ordenamiento Ambiental	0	1	0	1	0	0
Historia	33	41	30	29	14	39
Letras	2	6	1	2	2	2
Letras Hispánicas	56	45	39	27	31	37
Relaciones Internacionales	1	15	30	47	22	42
Sociología	23	39	17	17	4	16
Trabajo Social	272	297	279	212	134	162
Maestría	203	160	137	126	96	84
Arquitectura en Diseño Urbano	2	3	1	3	0	0
Ciencia Política	0	0	4	6	6	2
Ciencias Sociales	14	14	17	8	12	10
Comunicación	18	5	6	4	7	3

		Alumnos					
Títulos emitidos con perspectiva de género, por programa educativo, 2015-2020		Cuadro 1.1.130					
Entidad universitaria / Nivel educativo / Programa	Año						
	2015	2016	2017	2018	2019	2020	
Derecho	80	59	44	37	26	27	
Derecho con Orientación en Administración de Justicia y Seguridad Pública	2	2	5	4	1	0	
Derecho con Orientación en Criminología	0	1	0	0	0	0	
Derecho con Orientación en Derecho Agrario	1	0	1	0	0	0	
Derecho con Orientación en Derecho Civil y Financiero	1	2	4	3	0	4	
Derecho con Orientación en Derecho Constitucional y Amparo	3	3	2	2	2	2	
Derecho con Orientación en Derecho Corporativo	2	2	1	1	0	0	
Derecho con Orientación en Negociación Colectiva y Seguridad Social	1	0	1	0	1	0	
Derecho Penal	0	0	1	0	0	0	
Derecho Privado	1	2	0	0	0	0	
Desarrollo Local y Territorio	8	4	7	5	2	4	
Desarrollo Social	0	0	0	0	3	0	
Docencia del Inglés	1	1	0	0	0	0	
Educación Superior	0	0	1	3	0	0	
Enseñanza de la Lengua y la Literatura	0	1	0	0	0	0	
Enseñanza del Inglés como Lengua Extranjera	4	5	2	3	8	2	
Estudios de las Lenguas y Culturas Inglesas	2	2	2	1	1	4	
Estudios de Literatura Mexicana	13	7	3	5	4	4	
Estudios Filosóficos	8	10	6	4	3	5	
Estudios sobre la Región	3	1	0	1	0	0	
Filosofía	0	2	0	0	0	0	
Gestión y Desarrollo Social	4	5	10	3	3	4	
Historia de México	9	9	3	6	4	2	
Interinstitucional en Deutsch Als Fremdsprache: Estudios Interculturales de Lengua, Literatura y Cultura Alemanas	5	1	3	4	0	0	
Investigación Educativa	9	7	8	6	7	2	
Investigación en Ciencias de la Educación	5	1	0	0	1	0	
Lengua y Literatura Mexicana	0	0	2	1	1	0	
Lingüística Aplicada	2	8	2	7	2	6	
Literaturas Comparadas	1	1	1	1	0	2	
Literaturas del Siglo XX	1	1	0	4	0	0	
Sociología	1	1	0	2	1	0	
Sociología con Atención en Desarrollo Regional	2	0	0	1	1	0	
Relaciones Internacionales de Gobiernos y Actores Locales	0	0	0	0	0	1	
Trabajo Social	0	0	0	1	0	0	

						Alumnos
Títulos emitidos con perspectiva de género, por programa educativo, 2015-2020						Cuadro 1.1.130
Entidad universitaria / Nivel educativo / Programa	Año					
	2015	2016	2017	2018	2019	2020
Doctorado	28	19	19	29	12	20
Ciencia Política	0	0	0	0	0	4
Ciencias Sociales	6	2	4	5	2	1
Ciencias Sociales con Orientación en Antropología	1	3	0	1	0	0
Ciencias Sociales con Orientación en Desarrollo Regional	0	2	2	5	2	2
Ciencias Sociales con Orientación en Historia	3	0	0	2	0	1
Ciencias Sociales con Orientación en Sociología	6	6	4	4	1	4
Derecho	0	1	6	1	4	2
Educación	11	4	2	6	1	4
Estudios Literarios y Lingüísticos	1	1	1	1	0	0
Geografía y Ordenación Territorial	0	0	0	2	1	1
Humanidades	0	0	0	1	1	1
Letras	0	0	0	1	0	0
CU regionales	4,657	5,261	3,975	4,097	3,373	4,496
Profesional Medio	233	159	194	191	207	277
Técnico Superior Universitario	43	45	23	30	16	11
Licenciatura	4,228	4,911	3,629	3,787	3,031	4,010
Especialidad	0	0	8	0	0	3
Maestría	126	127	103	76	97	175
Doctorado	27	19	18	13	22	20
CUALTOS	569	636	334	444	301	371
Licenciatura	560	631	315	437	298	363
Abogado	75	86	46	31	20	14
Administración	36	55	31	27	33	25
Administración de Empresas	1	0	0	0	0	1
Cirujano Dentista	47	42	42	23	19	69
Contaduría Pública	58	38	20	44	26	22
Enfermería	51	100	29	88	28	26
Informática	2	2	2	1	1	0
Ingeniería Agroindustrial	30	20	12	26	12	11
Ingeniería en Computación	31	31	17	3	4	13
Ingeniería en Sistemas Pecuarios	24	20	7	11	10	8
Ingeniería Industrial	0	1	0	0	1	0
Medicina Veterinaria y Zootecnia	40	36	26	37	15	22
Médico Cirujano y Partero	41	43	7	50	62	81
Negocios Internacionales	36	39	20	9	11	24
Nutrición	49	48	27	47	20	25
Psicología	39	70	29	40	36	22

						Alumnos
Títulos emitidos con perspectiva de género, por programa educativo, 2015-2020						Cuadro 1.1.130
Entidad universitaria / Nivel educativo / Programa	Año					
	2015	2016	2017	2018	2019	2020
Especialidad	0	0	8	0	0	3
Endodoncia	0	0	2	0	0	0
Odontopediatría	0	0	6	0	0	3
Maestría	9	3	8	7	2	5
Administración	4	2	1	2	0	0
Administración de Negocios	0	0	1	2	0	3
Ciencias de la Salud Pública	0	0	3	2	1	1
Ciencias en Nutrición Animal	2	0	1	1	0	0
Enseñanza de las Ciencias	3	0	1	0	0	0
Impuestos	0	1	1	0	1	0
Procesos Innovadores en el Aprendizaje	0	0	0	0	0	1
Doctorado	0	2	3	0	1	0
Ciencias	0	2	1	0	0	0
Estudios Regionales	0	0	2	0	1	0
CUCIÉNEGA	850	865	671	628	435	673
Técnico Superior Universitario	0	0	1	0	0	0
Administración de Redes de Cómputo	0	0	1	0	0	0
Licenciatura	815	835	653	615	426	665
Abogado	195	244	224	173	150	216
Administración	95	88	37	95	71	82
Administración de Empresas	0	0	0	1	0	0
Agrobiotecnología	4	8	7	4	6	6
Agronegocios	13	10	13	3	2	6
Contaduría Pública	76	48	54	54	19	56
Enfermería	0	0	31	22	43	25
Ingeniería en Computación	29	22	20	26	11	13
Ingeniería Industrial	36	35	18	30	14	27
Ingeniería Informática	0	0	0	5	4	4
Ingeniería Química	40	29	26	12	8	20
Informática	17	9	7	4	2	1
Mercadotecnia	37	42	21	18	9	15
Negocios Internacionales	57	42	23	31	10	26
Periodismo	33	16	17	16	10	13
Psicología	65	81	67	56	28	65
Químico Farmacéutico Biólogo	0	0	0	20	23	60
Químico Farmacobiólogo	90	110	61	21	8	5
Recursos Humanos	28	51	27	24	8	25
Maestría	29	27	17	11	8	5
Administración	9	6	2	2	0	0

						Alumnos
Títulos emitidos con perspectiva de género, por programa educativo, 2015-2020						Cuadro 1.1.130
Entidad universitaria / Nivel educativo / Programa	Año					
	2015	2016	2017	2018	2019	2020
Administración de Negocios	4	5	6	1	2	1
Ciencia Política con Orientación en Democracias Contemporáneas	2	2	1	1	0	0
Ciencias con Orientación en Biomédicas	0	0	1	0	0	0
Ciencias con Orientación en Biotecnología	1	0	0	0	0	0
Ciencias con Orientación en Ciencias Biológicas y Agropecuarias	1	4	2	0	0	1
Ciencias con Orientación en Ciencias Exactas e Ingenierías	2	1	2	0	2	3
Ciencias con Orientación en Computación y Automatización	0	0	1	0	0	0
Computación Aplicada	2	1	0	0	1	0
Derecho con Orientación en Administración de Justicia y Seguridad Pública	1	1	0	3	1	0
Derecho con Orientación en Derecho Civil y Financiero	1	3	1	2	0	0
Educación	1	2	0	0	1	0
Educación Superior	3	1	0	2	1	0
Ingeniería de Proyectos	2	1	1	0	0	0
Doctorado	6	3	0	2	1	3
Ciencias con Orientación en Biotecnología	0	1	0	0	0	0
Ciencias con Orientación en Ciencias Biológicas y Agropecuarias	0	1	0	1	0	2
Ciencias con Orientación en Ciencias Exactas e Ingenierías	0	0	0	1	1	1
Ciencias con Orientación en Computación y Automatización	1	0	0	0	0	0
Ciencias con Orientación en Microbiología Alimentaria	2	0	0	0	0	0
Ciencias con Orientación en Síntesis y Procesamiento de Materiales	1	0	0	0	0	0
Cooperación y Bienestar Social	2	1	0	0	0	0
CUCOSTA	637	703	424	638	388	536
Licenciatura	587	665	394	621	373	486
Abogado	102	110	62	123	55	55
Administración	66	78	36	61	49	49
Administración de Empresas	1	0	0	0	0	0
Arquitectura	45	31	30	33	21	34
Artes Visuales para la Expresión Fotográfica	0	0	0	2	3	0
Artes Visuales para la Expresión Plástica	0	0	0	3	0	1
Biología	7	18	11	17	6	15

Alumnos

Títulos emitidos con perspectiva de género, por programa educativo, 2015-2020

Cuadro 1.1.130

Entidad universitaria / Nivel educativo / Programa	Año					
	2015	2016	2017	2018	2019	2020
Contaduría Pública	71	76	61	75	47	59
Cultura Física y Deportes	0	0	4	18	10	10
Diseño para la Comunicación Gráfica	8	15	13	10	9	14
Enfermería	41	45	15	48	23	28
Ingeniería Civil	30	44	13	46	23	40
Ingeniería en Computación	6	19	17	12	10	10
Ingeniería en Comunicación Multimedia	33	36	18	22	15	14
Ingeniería en Telemática	10	20	11	19	8	16
Médico Cirujano y Partero	55	62	33	38	42	73
Psicología	61	81	46	57	35	44
Turismo	51	30	24	37	17	24
Maestría	41	33	25	14	10	40
Administración	1	2	11	0	0	0
Administración de Negocios	17	15	0	3	2	15
Análisis Tributario	0	0	1	1	0	0
Ciencias en Geofísica	7	1	3	3	3	8
Ciencias para el Desarrollo, la Sustentabilidad y el Turismo	0	0	3	6	1	10
Derecho con Orientación en Derecho Civil y Financiero	1	1	0	0	0	2
Derecho con Orientación en Derecho Constitucional y Amparo	0	0	0	0	1	0
Desarrollo Sustentable y Turismo	4	3	0	0	1	0
Impuestos	0	1	1	0	1	0
Tecnologías para el Aprendizaje	9	10	5	1	0	2
Terapia Familiar	2	0	1	0	1	3
Doctorado	9	5	5	3	5	10
Ciencias en Biosistemática, Ecología y Manejo de Recursos Naturales y Agrícolas	7	1	2	1	2	2
Ciencias para el Desarrollo	0	0	1	0	2	1
Ciencias para el Desarrollo, la Sustentabilidad y el Turismo	0	0	0	0	1	6
Ciencias para el Desarrollo Sustentable	1	1	1	2	0	1
Desarrollo Sustentable y Turismo	1	3	1	0	0	0
CUCOSTASUR	529	534	396	308	246	278
Técnico Superior Universitario	19	27	16	29	11	9
Electrónica y Mecánica Automotriz	19	27	16	29	11	9
Licenciatura	488	485	368	268	217	250
Abogado	56	77	54	36	32	46
Administración	52	58	67	42	34	33

						Alumnos
Títulos emitidos con perspectiva de género, por programa educativo, 2015-2020						Cuadro 1.1.130
Entidad universitaria / Nivel educativo / Programa	Año					
	2015	2016	2017	2018	2019	2020
Administración de Empresas	0	0	1	1	0	0
Agronomía	41	39	35	33	18	30
Arquitectura	45	0	0	0	0	0
Biología Marina	4	12	14	8	7	13
Contaduría Pública	37	64	48	43	27	35
Ingeniería en Obras y Servicios	44	48	29	14	12	16
Ingeniería en Procesos y Comercio Internacional	28	33	23	16	17	10
Ingeniería en Recursos Naturales y Agropecuarios	26	31	21	18	16	11
Ingeniería en Telemática	41	25	12	15	10	9
Ingeniería Mecatrónica	24	33	12	8	7	14
Nutrición	49	41	35	23	21	19
Turismo	41	24	17	11	16	14
Maestría	15	20	9	10	16	17
Administración y Gestión Regional	2	7	3	6	11	7
Análisis Tributario	0	1	0	0	1	2
Ciencias en Manejo de Recursos Naturales	8	3	5	2	2	5
Derecho	2	1	1	2	1	0
Finanzas Empresariales	0	3	0	0	1	3
Ingeniería de Desarrollos Tecnológicos	3	5	0	0	0	0
Doctorado	7	2	3	1	2	2
Ciencias en Biosistemática, Ecología y Manejo de Recursos Naturales y Agrícolas	7	2	3	1	2	2
CULAGOS	215	347	253	237	169	266
Licenciatura	208	344	250	232	162	260
Abogado	78	192	123	97	57	102
Administración	1	0	1	12	6	24
Administración Industrial	0	0	0	14	0	0
Contaduría Pública	1	4	2	0	0	0
Humanidades con Orientación en Antropología y Cultura	0	2	1	1	2	1
Humanidades con Orientación en Historia Cultural	0	3	2	1	2	5
Humanidades con Orientación en Letras	0	7	1	3	2	2
Humanidades con Orientación en Psicoterapia y Teorías Psicoanalíticas	1	3	2	3	2	0
Informática	3	0	1	0	0	0
Ingeniería Bioquímica	22	22	19	18	16	23
Ingeniería en Administración Industrial	6	5	11	0	10	10
Ingeniería en Comunicaciones y Electrónica	2	0	1	0	0	2
Ingeniería en Electrónica y Computación	1	1	2	1	2	3

						Alumnos
Títulos emitidos con perspectiva de género, por programa educativo, 2015-2020						Cuadro 1.1.130
Entidad universitaria / Nivel educativo / Programa	Año					
	2015	2016	2017	2018	2019	2020
Ingeniería en Electrónica y Computación con Orientación en Telecomunicaciones	4	4	1	6	5	3
Ingeniería Industrial	2	1	0	2	0	6
Ingeniería Mecánica Eléctrica	4	0	0	0	0	2
Ingeniería Mecatrónica	29	26	13	19	16	21
Psicología	42	63	59	47	32	44
Sistemas de Información	12	11	9	4	3	12
Tecnologías de la Información	0	0	2	4	7	0
Maestría	4	3	2	4	4	5
Ciencia y Tecnología	4	3	2	4	4	5
Doctorado	3	0	1	1	3	1
Ciencia y Tecnología	3	0	1	1	3	1
CUNORTE	197	230	165	234	229	325
Profesional Medio	1	3	9	6	1	14
Enfermería	1	3	9	6	1	14
Técnico Superior Universitario	1	0	0	0	0	0
Informática	1	0	0	0	0	0
Licenciatura	195	227	156	226	208	262
Abogado	22	38	31	32	17	21
Administración	11	22	23	12	12	13
Agronegocios	4	2	4	7	5	5
Antropología	1	1	0	2	2	4
Contaduría Pública	13	6	9	10	0	19
Enfermería	76	78	49	113	8	152
Ingeniería en Electrónica y Computación	5	1	0	0	117	0
Ingeniería en Electrónica y Computación con Orientación en Telecomunicaciones	7	10	4	10	7	9
Ingeniería Mecánica Eléctrica	0	0	0	0	0	2
Ingeniería en Telemática	3	2	1	0	0	2
Nutrición	22	23	12	17	12	17
Psicología	21	37	16	23	27	18
Turismo	10	7	7	0	1	0
Maestría	0	0	0	2	20	49
Administración de Negocios	0	0	0	1	5	20
Derecho	0	0	0	0	2	3
Salud Pública	0	0	0	1	5	17
Tecnologías para el Aprendizaje	0	0	0	0	8	9

Alumnos						
Títulos emitidos con perspectiva de género, por programa educativo, 2015-2020						
Cuadro 1.1.130						
Entidad universitaria / Nivel educativo / Programa	Año					
	2015	2016	2017	2018	2019	2020
CUSUR	1,162	1,133	1,021	1,088	1,116	1,177
Profesional Medio	232	156	185	185	206	263
Enfermería	232	156	185	185	206	263
Técnico Superior Universitario	23	18	6	1	5	2
Administración de Redes de Cómputo	2	3	1	0	0	1
Emergencias, Seguridad Laboral y Rescates	10	14	5	0	4	0
Turismo Alternativo	11	1	0	1	1	1
Licenciatura	890	937	815	885	880	887
Abogado	115	110	87	86	81	113
Agronegocios	24	26	16	30	18	40
Desarrollo Turístico Sustentable	6	8	8	17	17	10
Enfermería	322	312	377	371	409	302
Ingeniería en Geofísica	0	0	0	0	0	0
Ingeniería en Sistemas Biológicos	0	0	0	0	0	0
Ingeniería en Telemática	13	13	14	18	15	8
Letras Hispánicas	4	17	6	4	4	6
Medicina Veterinaria y Zootecnia	69	100	68	48	66	60
Médico Cirujano y Partero	71	83	44	95	91	155
Negocios Internacionales	76	58	32	51	46	47
Nutrición	82	109	86	74	68	59
Periodismo	14	16	12	18	0	18
Psicología	94	81	58	65	10	65
Seguridad Laboral, Protección Civil y Emergencias	0	4	7	8	52	4
Trabajo Social	0	0	0	0	3	0
Maestría	17	20	15	16	21	23
Administración	1	4	3	0	0	3
Administración de Negocios	5	5	5	6	6	6
Agronegocios	1	0	0	0	0	0
Ciencia del Comportamiento con Orientación en Alimentación y Nutrición	8	9	4	3	9	5
Ciencias de la Salud Pública	2	2	3	7	3	0
Derecho	0	0	0	0	3	5
Psicología con Orientación en Calidad de Vida y Salud	0	0	0	0	0	2
Salud Pública	0	0	0	0	0	2
Doctorado	0	2	0	1	4	2
Ciencia del Comportamiento con Orientación en Alimentación y Nutrición	0	2	0	0	2	1
Psicología con Orientación en Calidad de Vida y Salud	0	0	0	1	2	1

						Alumnos
Títulos emitidos con perspectiva de género, por programa educativo, 2015-2020						Cuadro 1.1.130
Entidad universitaria / Nivel educativo / Programa	Año					
	2015	2016	2017	2018	2019	2020
CUTONALÁ	9	43	140	192	200	331
Licenciatura	0	21	121	184	189	323
Abogado	0	0	48	84	47	56
Administración de Negocios	0	9	13	28	23	22
Contaduría Pública	0	5	24	23	30	27
Diseño de Artesanía	0	1	0	4	4	6
Estudios Liberales	0	1	5	2	1	2
Gerontología	0	0	8	9	9	20
Historia del Arte	0	0	3	1	0	4
Ingeniería en Ciencias Computacionales	0	1	3	10	7	12
Ingeniería en Energía	0	0	0	6	7	12
Ingeniería en Nanotecnología	0	4	5	3	5	10
Médico Cirujano y Partero	0	0	0	0	42	141
Nutrición	0	0	0	0	0	2
Salud Pública	0	0	12	14	14	9
Maestría	8	19	16	8	8	8
Ciencias en Ingeniería del Agua y la Energía	3	15	11	5	2	1
Ingeniería del Agua y la Energía	5	4	5	3	1	2
Cómputo Paralelo	0	0	0	0	0	0
Gestión de Gobiernos Locales	0	0	0	0	2	1
Ingeniería del Agua y la Energía	0	0	0	0	0	0
Movilidad Urbana, Transporte y Territorio	0	0	0	0	3	4
Doctorado	1	3	3	0	3	0
Agua y Energía	1	3	3	0	1	0
Derechos Humanos	0	0	0	0	0	0
Movilidad Urbana, Transporte y Territorio	0	0	0	0	2	0
CUVALLES	489	770	571	328	289	539
Licenciatura	485	766	557	319	278	514
Abogado	68	66	71	59	17	38
Administración	39	44	34	24	14	29
Agronegocios	13	17	11	10	2	6
Contaduría Pública	40	44	32	29	31	36
Educación	35	34	24	19	17	21
Enfermería	187	439	200	30	124	181
Informática	8	6	2	1	1	4
Ingeniería en Electrónica y Computación con Orientación en Diseño Interactivo y de Entretenimiento	3	4	7	4	2	2
Ingeniería en Electrónica y Computación con Orientación en Geomatica	0	0	1	0	0	0

						Alumnos
Títulos emitidos con perspectiva de género, por programa educativo, 2015-2020						Cuadro 1.1.130
Entidad universitaria / Nivel educativo / Programa	Año					
	2015	2016	2017	2018	2019	2020
Ingeniería en Electrónica y Computación con Orientación en Procesamiento de Imágenes y Señales	1	0	2	0	0	0
Ingeniería en Electrónica y Computación con Orientación en Telecomunicaciones	1	8	8	6	2	4
Ingeniería Mecatrónica	7	13	23	23	8	22
Psicología	24	41	60	36	15	33
Sistemas de Información	17	12	13	5	1	2
Tecnologías de la Información	0	0	0	1	5	9
Trabajo Social	14	24	55	59	32	115
Turismo	28	14	14	13	7	12
Maestría	3	2	11	4	8	23
Administración de Negocios	3	0	2	0	0	1
Ciencias Físico Matemáticas con Orientación en Matemáticas	0	0	1	2	0	7
Ciencias Físico Matemáticas con Orientación en Nanociencias	0	1	1	0	0	1
Estudios Socioterritoriales	0	0	2	2	1	4
Ingeniería de Software	0	0	0	0	0	1
Ingeniería Mecatrónica	0	1	1	0	5	4
Tecnologías para el Aprendizaje	0	0	4	0	2	5
Doctorado	1	2	3	5	3	2
Ciencias Físico Matemáticas con Orientación en Matemáticas	1	1	1	0	1	0
Ciencias Físico Matemáticas con Orientación en Nanociencias	0	0	1	5	1	2
Ciencias Físico Matemáticas con Orientación en Procesamiento Digital de Señales	0	1	1	0	1	0
SUV	270	364	343	312	193	252
Licenciatura	252	333	305	267	170	195
Administración de las Organizaciones	33	56	57	62	34	51
Bibliotecología	8	14	9	14	7	4
Bibliotecología y Gestión del Conocimiento	0	0	0	2	1	2
Desarrollo Educativo	0	0	0	7	18	38
Educación	164	199	167	118	66	49
Gestión Cultural	5	18	29	21	12	25
Mercadotecnia Digital	0	0	0	0	0	0
Periodismo Digital	0	0	0	2	0	0
Seguridad Ciudadana	8	7	13	7	6	6
Tecnologías e Información	34	39	30	34	26	20

						Alumnos
Títulos emitidos con perspectiva de género, por programa educativo, 2015-2020						Cuadro 1.1.130
Entidad universitaria / Nivel educativo / Programa	Año					
	2015	2016	2017	2018	2019	2020
Maestría	17	28	37	45	23	57
Docencia para la Educación Media Superior	0	2	12	5	3	11
Generación y Gestión de la Innovación	2	7	3	12	5	8
Gestión de Servicios Públicos en Ambientes Virtuales	11	8	3	5	0	4
Gestión de la Cultura	0	0	0	0	5	0
Gestión del Aprendizaje en Ambientes Virtuales	0	0	0	0	0	11
Periodismo Digital	1	2	6	7	0	3
Transparencia y Protección de Datos Personales	0	0	5	9	8	9
Valuación	3	9	8	7	2	11
Doctorado	1	3	1	0	0	0
Gestión de la Cultura	0	0	0	0	0	0
Sistemas y Ambientes Educativos	1	3	1	0	0	0
SEMS	199	198	160	62	165	157
Bachillerato Técnico	41	49	47	6	66	52
Administración	5	8	4	2	2	4
Administración de Empresas	0	0	0	0	0	0
Administración de Pequeños y Medianos Negocios	0	1	0	0	6	6
Agropecuario	0	0	0	0	0	0
Cerámica	0	0	0	0	0	1
Citología e Histología	27	28	32	2	51	30
Construcción	0	0	0	0	0	0
Contabilidad	1	0	0	0	0	1
Control de Calidad	0	0	0	0	0	0
Desarrollo de Software	0	0	1	0	0	0
Diseño y Construcción	3	5	2	0	0	3
Fundición	0	0	1	0	0	0
Gestión Aduanal y Operaciones Empresariales	0	0	0	0	0	3
Intercultural Agropecuario y Forestal	0	0	0	0	0	0
Intercultural en Diseño y Confección de Prendas de Vestir y Artesanías	0	0	0	0	0	0
Prótesis Dental	4	5	7	1	6	2
Tramitación Aduanal	0	0	0	0	0	0
Turismo	1	2	0	1	1	2
Profesional Medio	158	149	113	56	99	105
Agropecuario	0	0	0	1	1	0
Enfermería	24	103	83	36	66	74
Biología	0	0	0	0	0	0
Electricidad Industrial	3	3	0	1	6	3
Energías Alternas	0	0	0	0	0	0

Alumnos

Títulos emitidos con perspectiva de género, por programa educativo, 2015-2020

Cuadro 1.1.130

Entidad universitaria / Nivel educativo / Programa	Año					
	2015	2016	2017	2018	2019	2020
Informática	10	9	6	2	3	11
Mecánica Industrial	7	3	6	2	2	8
Metalurgia y Fundición	0	0	0	0	0	0
Plásticos	0	0	0	0	0	0
Procesos de Manufactura Competitiva	0	0	0	0	0	0
Procesos Químicos Industriales	0	0	0	2	0	0
Profesional en Enfermería	79	0	0	0	0	0
Químico Azucarero y Alcoholero	0	1	0	0	0	0
Química Industrial	22	0	0	0	0	0
Químico en Análisis y Procesos de Alimentos	0	0	0	4	5	3
Químico en Control de Calidad y Medio Ambiente	4	2	1	0	0	1
Químico Técnico en Alimentos	8	4	5	1	5	1
Químico Técnico en Plásticos	1	1	12	5	0	0
Químico Técnico Industrial	0	21	0	0	6	4
Químico Técnico Metalurgista y Ensayador	0	2	0	2	4	0
Sistemas Informáticos	0	0	0	0	1	0
Telecomunicaciones	0	0	0	0	0	0

Fuente: Coordinación General de Control Escolar.

Corte a: Diciembre de 2020.

Nota: En esta estadística no se contabilizaron los títulos expedidos a Escuelas Incorporadas, así como los diplomas expedidos para los Cursos Posbásicos.

Alumnos

Alumnos que participan en olimpiadas y concursos científicos, por entidad y sexo, 2015-2020

Cuadro 1.1.131

Entidad universitaria / Sexo	Año					
	2015	2016	2017	2018	2019	2020
Red Universitaria	16,512	17,970	15,256	17,459	18,147	4,556
Hombres	4,562	5,060	4,071	4,745	4,630	1,891
Mujeres	4,538	5,145	4,563	5,419	5,878	2,665
Centros universitarios	14,963	15,681	13,414	14,746	15,403	876
Hombres	3,775	3,925	3,214	3,581	3,566	442
Mujeres	3,776	3,991	3,578	3,870	4,198	434
CU temáticos	159	217	266	400	845	248
Hombres	72	89	102	135	220	113
Mujeres	77	95	116	143	265	135
CUAAD	0	0	0	0	20	0
Hombres	0	0	0	0	12	0
Mujeres	0	0	0	0	8	0
CUCBA	1	3	13	13	11	16
Hombres	0	3	6	5	3	7
Mujeres	1	0	7	8	8	9
CUCEA	4	7	14	14	17	3
Hombres	1	3	9	9	13	3
Mujeres	3	4	5	5	4	0
CUCEI	4	22	20	91	297	76
Hombres	2	12	11	43	123	27
Mujeres	2	10	9	48	174	49
CUCS	1	1	1	4	15	28
Hombres	1	1	0	4	7	15
Mujeres	0	0	1	0	8	13
CUCSH	139	151	170	156	125	125
Hombres	68	70	76	74	62	61
Mujeres	71	81	94	82	63	64
CU regionales	14,804	15,464	13,148	14,346	14,558	1,256
Hombres	3,703	3,836	3,112	3,446	3,346	329
Mujeres	3,699	3,896	3,462	3,727	3,933	299
CUALTOS	3	0	36	115	139	127
Hombres	2	0	14	47	48	67

Alumnos

Alumnos que participan en olimpiadas y concursos científicos, por entidad y sexo, 2015-2020

Cuadro 1.1.131

Entidad universitaria / Sexo	Año					
	2015	2016	2017	2018	2019	2020
Mujeres	1	0	22	68	91	60
CUCIÉNEGA	7,227	7,635	6,366	6,897	6,956	340
Hombres	3,623	3,773	3,002	3,319	3,205	204
Mujeres	3,604	3,862	3,364	3,578	3,751	136
CUCOSTA	1	6	2	2	19	7
Hombres	0	4	2	2	9	3
Mujeres	1	2	0	0	10	4
CUCOSTASUR	0	14	15	5	6	0
Hombres	0	12	13	4	4	0
Mujeres	0	2	2	1	2	0
CULAGOS	0	0	3	0	0	0
Hombres	0	0	3	0	0	0
Mujeres	0	0	0	0	0	0
CUNORTE	5	5	15	7	12	5
Hombres	3	2	7	3	6	2
Mujeres	2	3	8	4	6	3
CUSUR	34	41	112	118	124	140
Hombres	22	35	62	60	63	48
Mujeres	12	6	50	58	61	92
CUTONALÁ	132	31	25	29	23	9
Hombres	53	10	9	11	11	5
Mujeres	79	21	16	18	12	4
CUVALLES	0	0	0	0	0	0
Hombres	0	0	0	0	0	0
Mujeres	0	0	0	0	0	0
CUTLAJOMULCO	-	-	-	-	-	0
Hombres	-	-	-	-	-	0
Mujeres	-	-	-	-	-	0
SUV	0	0	0	0	0	0
Hombres	0	0	0	0	0	0
Mujeres	0	0	0	0	0	0

Alumnos

Alumnos que participan en olimpiadas y concursos científicos, por entidad y sexo, 2015-2020

Cuadro 1.1.131

Entidad universitaria / Sexo	Año					
	2015	2016	2017	2018	2019	2020
SEMS	1,549	2,289	1,842	2,713	2,744	3,680
Hombres	787	1135	857	1164	1064	1449
Mujeres	762	1154	985	1549	1680	2231

Fuente: Centros universitarios, SEMS y Sistema de Universidad Virtual.

Corte a: Diciembre de 2020.

Alumnos

Alumnos que participan en proyectos de formación cultural, por entidad y sexo, 2015-2020

Cuadro 1.1.132

Entidad universitaria / Sexo	Año					
	2015	2016	2017	2018	2019	2020
Red Universitaria	169,211	206,153	232,914	275,059	316,008	87,489
Hombres	65,692	80,881	91,949	112,139	121,725	39,196
Mujeres	80,657	101,034	110,997	135,338	149,125	48,293
Centros universitarios	38,312	48,582	56,087	49,309	85,836	45,722
Hombres	6,787	9,974	12,377	10,551	18,148	20,401
Mujeres	8,663	14,370	13,742	11,176	22,530	25,321
CU temáticos	10,402	18,460	8,783	9,929	8,776	7,944
Hombres	683	3,962	1,135	983	1,065	2,995
Mujeres	812	5,321	1,332	1,054	1,083	4,949
CUAAD	68	94	103	120	127	150
Hombres	50	61	65	71	69	80
Mujeres	18	33	38	49	58	70
CUCBA ¹	177	189	267	111	91	20
Hombres	108	121	125	35	33	9
Mujeres	69	68	142	76	58	11
CUCEA	8,331	8,360	5,499	5,505	4,117	1,402
Hombres	n.d.	n.d.	n.d.	n.d.	n.d.	n.d.
Mujeres	n.d.	n.d.	n.d.	n.d.	n.d.	n.d.
CUCEI	331	534	447	756	841	1,142
Hombres	n.d.	n.d.	252	436	506	594
Mujeres	n.d.	n.d.	195	320	335	548
CUCS	n.d.	n.d.	n.d.	1,400	1,452	1,933
Hombres	n.d.	n.d.	n.d.	n.d.	n.d.	n.d.
Mujeres	n.d.	n.d.	n.d.	n.d.	n.d.	n.d.
CUCSH	1,250	9,000	1,650	1,050	1,089	6,632
Hombres	525	3,780	693	441	457	2,312
Mujeres	725	5,220	957	609	632	4,320
CU regionales	27,910	30,122	47,304	39,380	77,060	75,556
Hombres	6,104	6,012	11,242	9,568	17,083	17,406
Mujeres	7,851	9,049	12,410	10,122	21,447	20,372

Alumnos

Alumnos que participan en proyectos de formación cultural, por entidad y sexo, 2015-2020

Cuadro 1.1.132

Entidad universitaria / Sexo	Año					
	2015	2016	2017	2018	2019	2020
CUALTOS	1,859	2,555	2,485	3,111	5,638	0
Hombres	814	910	898	1,410	2,663	0
Mujeres	1,045	1,645	1,587	1,701	2,975	0
CUCIÉNEGA	423	423	1,155	1,422	2,816	828
Hombres	165	195	520	567	1,355	189
Mujeres	258	228	635	855	1,461	639
CUCOSTA	7,450	7,900	15,740	10,200	25,648	31,560
Hombres	3,124	2,967	7,740	5,180	10,924	14,460
Mujeres	4,326	4,933	8,000	5,020	14,724	17,100
CUCOSTASUR	0	0	0	0	0	20
Hombres	0	0	0	0	0	12
Mujeres	0	0	0	0	0	8
CULAGOS	549	453	553	620	516	413
Hombres	289	245	309	303	261	223
Mujeres	260	208	244	317	255	190
CUNORTE	0	58	136	132	113	46
Hombres	0	9	41	43	47	22
Mujeres	0	49	95	89	66	24
CUSUR	1,283	1,213	1,034	899	1,005	1,698
Hombres	502	424	447	310	397	812
Mujeres	781	789	587	589	608	886
CUTONALÁ	0	0	0	334	398	786
Hombres	0	0	0	157	187	369
Mujeres	0	0	0	177	211	417
CUVALLES	2,391	2,459	2,549	2,972	2,396	2,427
Hombres	1,210	1,262	1,287	1,598	1,249	1,319
Mujeres	1,181	1,197	1,262	1,374	1,147	1,108
CUTLAJOMULCO	-	-	-	-	-	0
Hombres	-	-	-	-	-	0
Mujeres	-	-	-	-	-	0

Alumnos

Alumnos que participan en proyectos de formación cultural, por entidad y sexo, 2015-2020

Cuadro 1.1.132

Entidad universitaria / Sexo	Año					
	2015	2016	2017	2018	2019	2020
SUV	0	0	0	0	0	0
Hombres	0	0	0	0	0	0
Mujeres	0	0	0	0	0	0
SEMS	130,899	157,571	176,827	225,750	230,172	41,767
Hombres	58,905	70,907	79,572	101,588	103,577	18,795
Mujeres	71,994	86,664	97,255	124,162	126,595	22,972

Fuente: Centros universitarios, SEMS y Sistema de Universidad Virtual.

Corte a: Diciembre de 2020.

Notas: n.d. = No disponible.

¹ Se realizaron algunas actividades en streaming de las que no se obtuvo un registro preciso por lo cual no se incluye en la numeraria

		Alumnos		
Egresados en centros universitarios y SUV, por programa educativo y sexo, ciclo 2020-2021		Cuadro 1.1.133		
Entidad universitaria / Sede / Nivel educativo / Programa		Total	Hombres	Mujeres
Red Universitaria		69,751	30,523	39,228
Centros universitarios		23,466	10,238	13,228
CU temáticos		15,034	6,899	8,135
CUAAD		1,593	640	953
Sede Huentitán		1,123	427	696
Licenciatura		1,123	427	696
Arquitectura		364	203	161
Diseño de Interiores y Ambientación		164	15	149
Diseño de Modas		80	14	66
Diseño Industrial		176	75	101
Diseño para la Comunicación Gráfica		317	106	211
Urbanística y Medio Ambiente		22	14	8
Sede San Agustín		137	94	43
Profesional medio		95	64	31
Música		95	64	31
Licenciatura		42	30	12
Música		42	30	12
Sede Santa María de Gracia		333	119	214
Licenciatura		333	119	214
Artes Audiovisuales		21	12	9
Artes Escénicas para la Expresión Dancística		58	11	47
Artes Escénicas para la Expresión Teatral		55	22	33
Artes Visuales para la Expresión Fotográfica		82	31	51
Artes Visuales para la Expresión Plástica		117	43	74
CUCBA		1,070	536	534
Licenciatura		1,028	509	519
Agronegocios		33	25	8
Biología		271	115	156
Ciencia de los Alimentos		58	16	42
Ingeniero Agrónomo		270	199	71
Medicina Veterinaria y Zootecnia		396	154	242
Maestría		35	24	11
Ciencias de la Salud Ambiental		5	2	3
Ciencias en Biosistemática y Manejo de Recursos Naturales y Agrícolas		23	16	7
Interinstitucional en Producción Pecuaria		7	6	1
Doctorado		7	3	4
Ciencias en Biosistemática, Ecología y Manejo de Recursos Naturales y Agrícolas		3	1	2
Ciencias en Ecofisiología y Recursos Genéticos		4	2	2

		Alumnos		
Egresados en centros universitarios y SUV, por programa educativo y sexo, ciclo 2020-2021		Cuadro 1.1.133		
Entidad universitaria / Sede / Nivel educativo / Programa		Total	Hombres	Mujeres
CUCEA		2,941	1,263	1,678
Licenciatura		2,567	1,042	1,525
Administración		473	197	276
Administración Financiera y Sistemas		148	70	78
Administración Gubernamental y Políticas Públicas		73	45	28
Contaduría Pública		503	224	279
Economía		74	37	37
Gestión y Economía Ambiental		47	12	35
Mercadotecnia		371	144	227
Negocios Internacionales		471	182	289
Recursos Humanos		115	24	91
Tecnologías de la Información		77	60	17
Turismo		215	47	168
Maestría		337	196	141
Administración de Negocios		86	56	30
Análisis Tributario		38	24	14
Dirección de Mercadotecnia		41	15	26
Economía		14	9	5
Educación Superior Internacional		6	2	4
Finanzas		8	6	2
Finanzas Empresariales		23	12	11
Gestión de la Seguridad y Salud en el Trabajo		21	9	12
Gestión y Políticas de la Educación Superior		6	4	2
Negocios y Estudios Económicos		15	9	6
Políticas Públicas		23	16	7
Relaciones Económicas Internacionales y Cooperación		14	6	8
Tecnologías de Información		32	24	8
Tecnologías para el Aprendizaje		10	4	6
Doctorado		37	25	12
Ciencias de la Administración		4	4	0
Estudios Económicos		5	2	3
Estudios Fiscales		18	11	7
Políticas Públicas y Desarrollo		3	3	0
Tecnologías de Información		7	5	2
CUCEI		2,857	1,966	891
Licenciatura		2,683	1,833	850
Ciencia de Materiales		4	3	1
Física		42	27	15
Ingeniería Biomédica		127	77	50
Ingeniería Civil		295	240	55

		Alumnos		
Egresados en centros universitarios y SUV, por programa educativo y sexo, ciclo 2020-2021		Cuadro 1.1.133		
Entidad universitaria / Sede / Nivel educativo / Programa	Total	Hombres	Mujeres	
Ingeniería en Alimentos y Biotecnología	125	51	74	
Ingeniería en Computación	193	166	27	
Ingeniería en Comunicaciones y Electrónica	281	248	33	
Ingeniería en Topografía Geomática	67	50	17	
Ingeniería Fotónica	4	3	1	
Ingeniería Industrial	351	225	126	
Ingeniería Informática	156	126	30	
Ingeniería Mecánica Eléctrica	262	247	15	
Ingeniería Química	296	181	115	
Ingeniería Robótica	35	31	4	
Matemáticas	31	18	13	
Química	91	35	56	
Químico Farmacéutico Biólogo	323	105	218	
Maestría	142	106	36	
Ciencia de Materiales	7	7	0	
Ciencia de Productos Forestales	12	5	7	
Ciencias en Física	13	10	3	
Ciencias en Hidrometeorología	9	9	0	
Ciencias en Ingeniería Eléctrica	5	5	0	
Ciencias en Ingeniería Electrónica y Computación	28	23	5	
Ciencias en Ingeniería Química	11	8	3	
Ciencias en Matemáticas	2	2	0	
Ciencias en Procesos Biotecnológicos	13	8	5	
Ciencias en Química	18	13	5	
Enseñanza de las Matemáticas	20	12	8	
Proyectos Tecnológicos	4	4	0	
Doctorado	32	27	5	
Ciencia de Materiales	6	4	2	
Ciencias de la Electrónica y la Computación	7	7	0	
Ciencias en Física	5	5	0	
Ciencias en Ingeniería Química	8	6	2	
Ciencias en Procesos Biotecnológicos	1	1	0	
Ciencias en Química	5	4	1	
CUCS	4,921	1,838	3,083	
Profesional medio	490	129	361	
Enfermería	490	129	361	
Técnico Superior Universitario	696	270	426	
Emergencias, Seguridad Laboral y Rescates	143	71	72	
Prótesis Dental	140	44	96	
Radiología e Imagen	211	95	116	

		Alumnos		
Egresados en centros universitarios y SUV, por programa educativo y sexo, ciclo 2020-2021		Cuadro 1.1.133		
Entidad universitaria / Sede / Nivel educativo / Programa		Total	Hombres	Mujeres
Terapia Física		137	30	107
Terapia Respiratoria		65	30	35
Licenciatura		2,620	923	1,697
Cirujano Dentista		388	125	263
Cultura Física y Deportes		310	191	119
Enfermería		538	113	425
Médico Cirujano y Partero		761	361	400
Nutrición		236	39	197
Psicología		387	94	293
Especialidad		915	444	471
Alergia e Inmunología Clínica		7	3	4
Anatomía Patológica		10	4	6
Anestesiología		74	28	46
Anestesiología Pediátrica		3	1	2
Angiología y Cirugía Vasculat		8	3	5
Biología de la Reproducción Humana		6	4	2
Cardiología		10	9	1
Cirugía Bariátrica y Metabólica		2	2	0
Cirugía Cardiorácica		4	4	0
Cirugía General		24	21	3
Cirugía Laparoscópica		3	1	2
Cirugía Oncológica		8	5	3
Cirugía Oncológica de Cabeza y Cuello		2	2	0
Cirugía Pediátrica		8	6	2
Cirugía Plástica y Reconstructiva		13	11	2
Coloproctología		9	5	4
Dermatología		23	5	18
Dermatología Pediátrica		4	1	3
Endocrinología		13	4	9
Enfermería en Cuidados Intensivos		12	0	12
Enfermería Pediátrica		9	1	8
Enfermería Quirúrgica		10	3	7
Epidemiología		7	2	5
Gastroenterología		7	4	3
Gastroenterología y Nutrición Pediátrica		3	0	3
Genética Médica		2	0	2
Geriatría		14	6	8
Ginecología Oncológica		10	5	5
Ginecología y Obstetricia		56	25	31
Hematología		5	3	2

		Alumnos		
Egresados en centros universitarios y SUV, por programa educativo y sexo, ciclo 2020-2021		Cuadro 1.1.133		
Entidad universitaria / Sede / Nivel educativo / Programa	Total	Hombres	Mujeres	
Hemodinamia y Cardiología Intervencionista	2	2	0	
Imagenología Diagnóstica y Terapéutica	28	15	13	
Infectología	1	1	0	
Medicina de Rehabilitación	9	5	4	
Medicina de Urgencias	28	19	9	
Medicina del Enfermo en Estado Crítico	6	4	2	
Medicina del Trabajo y Ambiental	5	2	3	
Medicina Familiar	132	47	85	
Medicina Interna	47	33	14	
Medicina Materno-Fetal	4	1	3	
Medicina Paliativa y del Dolor	4	1	3	
Nefrología	23	13	10	
Neonatología	19	12	7	
Neumología	6	4	2	
Neurocirugía	12	11	1	
Neurología	3	3	0	
Odontopediatría	14	2	12	
Oftalmología	18	9	9	
Oncología Médica	11	8	3	
Oncología, Hematología Pediátrica	3	0	3	
Ortodoncia	13	1	12	
Otorrinolaringología y Cirugía de Cabeza y Cuello	13	6	7	
Patología Clínica	1	0	1	
Pediatría	61	18	43	
Periodoncia	8	4	4	
Prostodoncia	14	9	5	
Prótesis Maxilofacial	3	2	1	
Psiquiatría	9	4	5	
Radio-Oncología	4	3	1	
Reumatología	9	2	7	
Traumatología y Ortopedia	15	13	2	
Urología	20	20	0	
Urología Ginecológica	4	2	2	
Maestría	115	36	79	
Ciencias de la Salud de la Adolescencia y la Juventud	13	3	10	
Ciencias de la Salud en el Trabajo	18	8	10	
Educación Física y Deporte	11	6	5	
Gerontología	12	2	10	
Patología y Medicina Bucal	2	2	0	
Psicología de la Salud	9	0	9	

		Alumnos		
Egresados en centros universitarios y SUV, por programa educativo y sexo, ciclo 2020-2021		Cuadro 1.1.133		
Entidad universitaria / Sede / Nivel educativo / Programa	Total	Hombres	Mujeres	
Salud Pública	30	10	20	
Terapia Familiar	20	5	15	
Doctorado	85	36	49	
Ciencias Biomédicas	13	6	7	
Ciencias de la Salud Ocupacional	9	4	5	
Ciencias de la Salud Pública	13	5	8	
Ciencias en Biología Molecular en Medicina	11	5	6	
Ciencias Socio Médicas	7	4	3	
Farmacología	15	4	11	
Genética Humana	14	7	7	
Interinstitucional en Psicología	3	1	2	
CUCSH	1,652	656	996	
Sede Belenes	605	133	472	
Licenciatura	500	87	413	
Comunicación Pública	12	5	7	
Estudios Políticos y Gobierno	57	32	25	
Relaciones Internacionales	71	18	53	
Sociología	29	13	16	
Trabajo Social	331	19	312	
Maestría	56	23	33	
Ciencia Política	5	4	1	
Ciencias Sociales	2	1	1	
Desarrollo Local y Territorio	6	2	4	
Enseñanza del Inglés como Lengua Extranjera	2	0	2	
Estudios de Literatura Mexicana	11	4	7	
Gestión y Desarrollo Social	1	1	0	
Historia de México	8	4	4	
Interinstitucional en Deutsch Als Fremdsprache: Estudios Interculturales de Lengua, Literatura y Cultura Alemanas	9	1	8	
Lingüística Aplicada	9	4	5	
Relaciones Internacionales de Gobiernos y Actores Locales	3	2	1	
Doctorado	49	23	26	
Ciencia Política	1	1	0	
Ciencias Sociales	22	15	7	
Educación	10	1	9	
Geografía y Ordenación Territorial	3	0	3	
Historia	13	6	7	
Sede La Normal	1,047	523	524	
Licenciatura	1,007	503	504	
Abogado	769	403	366	

		Alumnos		
Egresados en centros universitarios y SUV, por programa educativo y sexo, ciclo 2020-2021		Cuadro 1.1.133		
Entidad universitaria / Sede / Nivel educativo / Programa		Total	Hombres	Mujeres
Antropología		13	0	13
Didáctica del Francés como Lengua Extranjera		19	4	15
Docencia del Inglés como Lengua Extranjera		43	18	25
Filosofía		34	24	10
Geografía		28	15	13
Historia		53	23	30
Letras Hispánicas		48	16	32
Maestría		33	15	18
Derecho		31	15	16
Literatura Comparada		2	0	2
Doctorado		7	5	2
Derecho		7	5	2
CU regionales		8,432	3,339	5,093
CUALTOS		1,180	390	790
Licenciatura		1,142	369	773
Abogado		55	28	27
Administración		47	2	45
Cirujano Dentista		205	66	139
Contaduría Pública		113	34	79
Enfermería		182	31	151
Ingeniería Agroindustrial		59	40	19
Ingeniería en Computación		21	19	2
Ingeniería en Sistemas Pecuarios		26	21	5
Medicina Veterinaria y Zootecnia		39	22	17
Médico Cirujano y Partero		106	53	53
Negocios Internacionales		65	22	43
Nutrición		148	19	129
Psicología		76	12	64
Especialidad		34	21	13
Endodoncia		8	4	4
Odontopediatría		7	3	4
Producción Animal		19	14	5
Maestría		4	0	4
Procesos Innovadores en el Aprendizaje		4	0	4
CUCIÉNEGA		1,163	465	698
Sede Atotonilco		193	52	141
Licenciatura		193	52	141
Abogado		21	9	12
Administración		47	14	33
Contaduría Pública		33	11	22

		Alumnos		
Egresados en centros universitarios y SUV, por programa educativo y sexo, ciclo 2020-2021		Cuadro 1.1.133		
Entidad universitaria / Sede / Nivel educativo / Programa		Total	Hombres	Mujeres
	Psicología	54	8	46
	Recursos Humanos	38	10	28
Sede CEFERESO		157	80	77
	Licenciatura	157	80	77
	Abogado	94	50	44
	Administración	63	30	33
Sede La Barca		130	56	74
	Licenciatura	130	56	74
	Abogado	14	5	9
	Administración	50	11	39
	Agrobiotecnología	39	25	14
	Agronegocios	20	13	7
	Enfermería	7	2	5
Sede Ocotlán		683	277	406
	Licenciatura	671	267	404
	Abogado	26	10	16
	Administración	54	17	37
	Contaduría Pública	55	21	34
	Ingeniería en Computación	40	33	7
	Ingeniería Industrial	32	24	8
	Ingeniería Informática	35	28	7
	Ingeniería Química	47	22	25
	Mercadotecnia	55	22	33
	Negocios Internacionales	71	23	48
	Periodismo	13	2	11
	Psicología	118	26	92
	Químico Farmacéutico Biólogo	56	24	32
	Recursos Humanos	69	15	54
	Maestría	12	10	2
	Administración de Negocios	1	1	0
	Ciencia Política con Orientación en Democracias Contemporáneas	7	6	1
	Ciencias con Orientación en Ciencias Biológicas y Agropecuarias	2	2	0
	Ciencias con Orientación en Ciencias Exactas e Ingenierías	2	1	1
CUCOSTA		1,763	713	1,050
	Sede Puerto Vallarta	1,721	701	1,020
	Licenciatura	1,678	679	999
	Abogado	113	33	80
	Administración	195	73	122
	Arquitectura	101	68	33
	Artes Visuales para la Expresión Fotográfica	30	8	22

		Alumnos		
Egresados en centros universitarios y SUV, por programa educativo y sexo, ciclo 2020-2021		Cuadro 1.1.133		
Entidad universitaria / Sede / Nivel educativo / Programa	Total	Hombres	Mujeres	
Artes Visuales para la Expresión Plástica	18	5	13	
Biología	83	31	52	
Contaduría Pública	180	58	122	
Cultura Física y Deportes	84	49	35	
Diseño para la Comunicación Gráfica	22	3	19	
Enfermería	124	18	106	
Ingeniería Civil	135	111	24	
Ingeniería en Computación	34	30	4	
Ingeniería en Comunicación Multimedia	64	37	27	
Ingeniería en Telemática	50	43	7	
Médico Cirujano y Partero	125	51	74	
Nutrición	92	20	72	
Psicología	146	21	125	
Turismo	82	20	62	
Maestría	33	16	17	
Administración de Negocios	14	7	7	
Ciencias en Geofísica	7	4	3	
Ciencias para el Desarrollo, la Sustentabilidad y el Turismo	10	3	7	
Tecnologías para el Aprendizaje	2	2	0	
Doctorado	10	6	4	
Ciencias para el Desarrollo Sustentable	1	1	0	
Ciencias para el Desarrollo, la Sustentabilidad y el Turismo	9	5	4	
Sede Tomatlán	42	12	30	
Licenciatura	42	12	30	
Administración	28	8	20	
Turismo	14	4	10	
CUCOSTASUR	596	299	297	
Sede Autlán	570	287	283	
Técnico Superior Universitario	47	46	1	
Electrónica y Mecánica Automotriz	47	46	1	
Licenciatura	523	241	282	
Abogado	19	7	12	
Administración	54	17	37	
Contaduría Pública	76	26	50	
Enfermería	28	5	23	
Ingeniería de Procesos y Comercio Internacional	36	18	18	
Ingeniería en Obras y Servicios	46	44	2	
Ingeniería en Recursos Naturales y Agropecuarios	46	23	23	
Ingeniería en Teleinformática	26	21	5	
Ingeniería Mecatrónica	33	31	2	

		Alumnos		
Egresados en centros universitarios y SUV, por programa educativo y sexo, ciclo 2020-2021		Cuadro 1.1.133		
Entidad universitaria / Sede / Nivel educativo / Programa		Total	Hombres	Mujeres
	Ingeniero Agrónomo	28	23	5
	Nutrición	106	19	87
	Turismo	25	7	18
	Sede San Patricio Melaque	26	12	14
	Licenciatura	26	12	14
	Biología Marina	26	12	14
	CULAGOS	696	329	367
	Sede Lagos de Moreno	502	237	265
	Licenciatura	489	224	265
	Abogado	116	51	65
	Administración	57	13	44
	Humanidades	39	13	26
	Ingeniería Bioquímica	59	25	34
	Ingeniería en Administración Industrial	73	33	40
	Ingeniería en Electrónica y Computación	18	13	5
	Ingeniería Mecánica Eléctrica	3	2	1
	Ingeniería Mecatrónica	69	63	6
	Psicología	55	11	44
	Maestría	5	5	0
	Ciencia y Tecnología	5	5	0
	Doctorado	8	8	0
	Ciencia y Tecnología	8	8	0
	Sede San Juan de Los Lagos	194	92	102
	Licenciatura	194	92	102
	Abogado	71	30	41
	Administración	30	18	12
	Ingeniería Industrial	34	16	18
	Psicología	32	11	21
	Tecnologías de la Información	27	17	10
	CUNORTE	496	201	295
	Licenciatura	392	139	253
	Abogado	28	13	15
	Administración	12	3	9
	Agronegocios	13	9	4
	Antropología	3	1	2
	Contaduría Pública	24	5	19
	Enfermería	140	36	104
	Ingeniería en Electrónica y Computación	8	6	2
	Ingeniería Mecánica Eléctrica	31	30	1
	Nutrición	44	12	32

		Alumnos		
Egresados en centros universitarios y SUV, por programa educativo y sexo, ciclo 2020-2021		Cuadro 1.1.133		
Entidad universitaria / Sede / Nivel educativo / Programa		Total	Hombres	Mujeres
	Psicología	89	24	65
Maestría		104	62	42
	Administración de Negocios	69	48	21
	Derecho	7	2	5
	Salud Pública	28	12	16
CUSUR		1,040	351	689
Profesional medio		279	65	214
	Enfermería	279	65	214
Licenciatura		742	274	468
	Abogado	9	4	5
	Agronegocios	58	24	34
	Desarrollo Turístico Sustentable	32	5	27
	Enfermería	160	39	121
	Ingeniería en Sistemas Biológicos	4	2	2
	Ingeniería en Telemática	19	15	4
	Letras Hispánicas	4	1	3
	Medicina Veterinaria y Zootecnia	126	72	54
	Médico Cirujano y Partero	45	20	25
	Negocios Internacionales	49	19	30
	Nutrición	64	15	49
	Periodismo	23	7	16
	Psicología	109	19	90
	Seguridad Laboral, Protección Civil y Emergencias	40	32	8
Maestría		18	12	6
	Administración de Negocios	1	1	0
	Derecho	6	4	2
	Salud Pública	11	7	4
Doctorado		1	0	1
	Ciencia del Comportamiento	1	0	1
CUTONALÁ		785	359	426
Licenciatura		730	333	397
	Abogado	139	61	78
	Administración de Negocios	64	26	38
	Contaduría Pública	110	45	65
	Diseño de Artesanía	11	2	9
	Estudios Liberales	5	1	4
	Gerontología	33	8	25
	Historia del Arte	9	3	6
	Ingeniería en Ciencias Computacionales	21	20	1
	Ingeniería en Energía	29	25	4

		Alumnos		
Egresados en centros universitarios y SUV, por programa educativo y sexo, ciclo 2020-2021		Cuadro 1.1.133		
Entidad universitaria / Sede / Nivel educativo / Programa		Total	Hombres	Mujeres
	Ingeniería en Nanotecnología	66	48	18
	Médico Cirujano y Partero	162	84	78
	Nutrición	53	2	51
	Salud Pública	28	8	20
	Maestría	55	26	29
	Gestión de Gobiernos Locales	55	26	29
	CUVALLES	713	232	481
	Licenciatura	695	221	474
	Abogado	57	30	27
	Administración	50	18	32
	Agronegocios	29	19	10
	Contaduría Pública	89	32	57
	Educación	79	15	64
	Enfermería	48	2	46
	Ingeniería en Electrónica y Computación	17	16	1
	Ingeniería en Instrumentación Electrónica y Nanosensores	1	1	0
	Ingeniería Informática	3	3	0
	Ingeniería Mecatrónica	34	32	2
	Nutrición	24	4	20
	Psicología	136	26	110
	Tecnologías de la Información	26	15	11
	Trabajo Social	81	5	76
	Turismo	21	3	18
	Maestría	16	11	5
	Ciencias Físico Matemáticas	5	2	3
	Educación Superior Internacional	1	0	1
	Ingeniería de Software	5	4	1
	Ingeniería Mecatrónica	5	5	0
	Doctorado	2	0	2
	Ciencias Físico Matemáticas	2	0	2
	SUV	603	258	345
	Bachillerato General	92	40	52
	Bachillerato General por Áreas Interdisciplinarias	92	40	52
	Licenciatura	407	162	245
	Administración de las Organizaciones	163	66	97
	Bibliotecología y Gestión del Conocimiento	17	4	13
	Desarrollo Educativo	95	18	77
	Educación	18	4	14
	Gestión Cultural	38	11	27
	Periodismo Digital	3	3	0

		Alumnos		
Egresados en centros universitarios y SUV, por programa educativo y sexo, ciclo 2020-2021		Cuadro 1.1.133		
Entidad universitaria / Sede / Nivel educativo / Programa		Total	Hombres	Mujeres
Seguridad Ciudadana		16	10	6
Tecnologías e Información		57	46	11
Maestría		104	56	48
Desarrollo y Dirección de la Innovación		11	6	5
Docencia para la Educación Media Superior		14	8	6
Gestión del Aprendizaje en Ambientes Virtuales		21	8	13
Gobierno Electrónico		6	4	2
Periodismo Digital		10	5	5
Transparencia y Protección de Datos Personales		16	6	10
Valuación		26	19	7
SEMS		45,682	20,027	25,655
Bachillerato General		41,605	17,938	23,667
Planteles en la Zona Metropolitana de Guadalajara ¹		20,629	8,789	11,840
Bachillerato General por Áreas Interdisciplinares		597	272	325
Bachillerato General por Competencias		20,032	8,517	11,515
Planteles fuera de la Zona Metropolitana de Guadalajara		20,976	9,149	11,827
Bachillerato General por Áreas Interdisciplinares		510	244	266
Bachillerato General por Competencias		20,466	8,905	11,561
Bachillerato Técnico		2,195	939	1,256
Planteles en la Zona Metropolitana de Guadalajara ¹		1,490	629	861
Administración		311	111	200
Citología e Histología		149	48	101
Construcción		279	162	117
Control de Calidad		61	26	35
Desarrollo de Software		145	85	60
Prótesis Dental		133	54	79
Tramitación Aduanal		161	78	83
Turismo		251	65	186
Planteles fuera de la Zona Metropolitana de Guadalajara		705	310	395
Administración		121	52	69
Administración de Empresas		163	67	96
Administración de Pequeños y Medianos Negocios		50	18	32
Agropecuario		168	85	83
Cerámica		81	36	45
Turismo		122	52	70
Profesional Medio		1,882	1,150	732
Planteles en la Zona Metropolitana de Guadalajara		1,496	1,021	475
Electricidad Industrial		196	172	24
Informática		226	151	75
Mecánica Industrial		362	328	34

		Alumnos		
Egresados en centros universitarios y SUV, por programa educativo y sexo, ciclo 2020-2021		Cuadro 1.1.133		
Entidad universitaria / Sede / Nivel educativo / Programa	Total	Hombres	Mujeres	
Metalurgia y Fundición	81	57	24	
Plásticos	61	36	25	
Procesos Químicos Industriales	141	66	75	
Químico en Análisis y Procesos de Alimentos	207	44	163	
Sistemas Informáticos	222	167	55	
Planteles fuera de la Zona Metropolitana de Guadalajara	386	129	257	
Enfermería	265	60	205	
Mecánica Industrial	38	37	1	
Química Industrial	83	32	51	

Fuente: Cuestionarios 911 de inicio de cursos SEP-ANUIES-INEGI.

Corte a: Septiembre de 2020.

Notas: ¹ La Escuela Preparatoria Regional de Tonalá y la Escuela Preparatoria Regional de Tonalá Norte están contabilizados como planteles en la zona metropolitana de Guadalajara.

DOCENCIA Y APRENDIZAJE

Nivel medio superior

Nivel Medio Superior	
Planteles de educación media superior, 2020	Cuadro 1.2.1
Plantel¹	Municipio
SEMS	
Planteles en la Zona Metropolitana de Guadalajara	
Escuela Preparatoria de Jalisco	Guadalajara
Escuela Preparatoria Núm. 2	Guadalajara
Escuela Preparatoria Núm. 3	Guadalajara
Escuela Preparatoria Núm. 4	Guadalajara
Escuela Preparatoria Núm. 5	Guadalajara
Escuela Preparatoria Núm. 6	San Pedro Tlaquepaque
Escuela Preparatoria Núm. 7	Zapopan
Escuela Preparatoria Núm. 8	Zapopan
Módulo Cuquío	Cuquío
Módulo Ixtlahuacán del Río	Ixtlahuacán del Río
Escuela Preparatoria Núm. 9	Zapopan
Escuela Preparatoria Núm. 10	Zapopan
Escuela Preparatoria Núm. 11	Guadalajara
Escuela Preparatoria Núm. 12	Guadalajara
Módulo Tlaquepaque	San Pedro Tlaquepaque
Escuela Preparatoria Núm. 13	Guadalajara
Escuela Preparatoria Núm. 14	Guadalajara
Módulo La Experiencia	Zapopan
Escuela Preparatoria Núm. 15	Zapopan
Escuela Preparatoria Núm. 16	San Pedro Tlaquepaque
Escuela Preparatoria Núm. 17	El Salto
Escuela Preparatoria Núm. 18	Guadalajara
Escuela Preparatoria Núm. 19	Zapopan
Escuela Preparatoria Núm. 20	Zapopan
Escuela Preparatoria Núm. 21	Zapopan
Escuela Preparatoria Núm. 22	San Pedro Tlaquepaque
Escuela Vocacional	Guadalajara
Escuela Politécnica de Guadalajara	Guadalajara
Escuela Politécnica Ing. Jorge Matute Remus	Zapopan
Escuela Preparatoria de Tonalá	Tonalá
Escuela Preparatoria de Tonalá Norte	Tonalá
Planteles fuera de la Zona Metropolitana de Guadalajara	
Escuela Preparatoria Regional de Ahualulco de Mercado	Ahualulco de Mercado
Extensión Teuchitlán	Teuchitlán
Escuela Preparatoria Regional de Amatitán	Amatitán
Módulo Arenal	El Arenal

Nivel Medio Superior

Planteles de educación media superior, 2020		Cuadro 1.2.1
Plantel ¹	Municipio	
Extensión El Salvador	Tequila	
Escuela Preparatoria Regional de Ameca	Ameca	
Módulo Atenguillo	Atenguillo	
Módulo Mascota	Mascota	
Módulo San Antonio Matute	Ameca	
Módulo Talpa de Allende	Talpa de Allende	
Escuela Preparatoria Regional de Arandas	Arandas	
Módulo Jesús María	Jesús María	
Módulo San Ignacio Cerro Gordo	San Ignacio Cerro Gordo	
Módulo Santa María del Valle	Arandas	
Escuela Preparatoria Regional de Atotonilco	Atotonilco el Alto	
Módulo Ayotlán	Ayotlán	
Módulo La Ribera	Ayotlán	
Módulo San Francisco de Asís	Atotonilco el Alto	
Escuela Preparatoria Regional de Autlán de Navarro	Autlán de Navarro	
Escuela Preparatoria Regional de Casimiro Castillo	Casimiro Castillo	
Módulo Ayotitlán	Cuautitlán de García Barragán	
Módulo Chacala	Cuautitlán de García Barragán	
Módulo Cuautitlán	Cuautitlán de García Barragán	
Módulo Cuzalapa	Cuautitlán de García Barragán	
Módulo Hermenegildo Galeana	Casimiro Castillo	
Módulo La Huerta	La Huerta	
Módulo Tecomates	Casimiro Castillo	
Módulo Telcruz	Cuautitlán de García Barragán	
Módulo Villa Purificación	Villa Purificación	
Extensión Tequesquiltán	Cuautitlán de García Barragán	
Escuela Preparatoria Regional de Chapala	Chapala	
Módulo Ixtlahuacán de los Membrillos	Ixtlahuacán de los Membrillos	
Módulo Mezcala de la Asunción	Poncitlán	
Escuela Preparatoria Regional de Cihuatlán	Cihuatlán	
Módulo Miguel Hidalgo	La Huerta	
Módulo San Patricio Melaque	Cihuatlán	
Escuela Preparatoria Regional de Ciudad Guzmán	Zapotlán el Grande	
Módulo Copala	Tolimán	
Módulo Tolimán	Tolimán	
Módulo Zapotitlán de Vadillo	Zapotitlán de Vadillo	
Escuela Preparatoria Regional de Cocula	Cocula	
Escuela Preparatoria Regional de Colotlán	Colotlán	

Nivel Medio Superior

Planteles de educación media superior, 2020		Cuadro 1.2.1
Plantel ¹	Municipio	
Módulo Bolaños	Bolaños	
Módulo Huejúcar	Huejúcar	
Módulo San Martín de Bolaños	San Martín de Bolaños	
Módulo Villa Guerrero	Villa Guerrero	
Escuela Preparatoria Regional de Degollado	Degollado	
Escuela Preparatoria Regional de El Grullo	El Grullo	
Módulo El Chante	Autlán de Navarro	
Módulo El Limón	El Limón	
Módulo Tonaya	Tonaya	
Módulo Tuxcacuesco	Tuxcacuesco	
Escuela Preparatoria Regional de El Salto	El Salto	
Escuela Preparatoria Regional de Etzatlán	Etzatlán	
Módulo Oconahua	Etzatlán	
Módulo San Marcos	San Marcos	
Escuela Preparatoria Regional de Huejuquilla el Alto	Huejuquilla el Alto	
Módulo Mezquitic	Mezquitic	
Escuela Preparatoria Regional de Jalostotitlán	Jalostotitlán	
Escuela Preparatoria Regional de Jamay	Jamay	
Escuela Preparatoria Regional de Jocotepec	Jocotepec	
Módulo Concepción de Buenos Aires	Concepción de Buenos Aires	
Módulo La Manzanilla de la Paz	La Manzanilla de la Paz	
Módulo Tizapán el Alto	Tizapán el Alto	
Escuela Preparatoria Regional de La Barca	La Barca	
Escuela Preparatoria Regional de Lagos de Moreno	Lagos de Moreno	
Módulo Encarnación de Díaz	Encarnación de Díaz	
Módulo Ojuelos	Ojuelos	
Módulo San Diego de Alejandría	San Diego de Alejandría	
Módulo Unión de San Antonio	Unión de San Antonio	
Módulo Villa Hidalgo	Villa Hidalgo	
Escuela Preparatoria Regional de Puerto Vallarta	Puerto Vallarta	
Módulo El Tuito	Cabo Corrientes	
Módulo Ixtapa	Puerto Vallarta	
Módulo José María Morelos	Tomatlán	
Módulo Pino Suárez	Tomatlán	
Módulo Tomatlán	Tomatlán	
Escuela Preparatoria Regional de San Juan de los Lagos	San Juan de los Lagos	
Módulo Teocaltiche	Teocaltiche	
Escuela Preparatoria Regional de San Martín Hidalgo	San Martín Hidalgo	

Nivel Medio Superior

Planteles de educación media superior, 2020		Cuadro 1.2.1
Plantel ¹	Municipio	
Módulo Buenavista	San Martín Hidalgo	
Escuela Preparatoria Regional de San Miguel el Alto	San Miguel el Alto	
Módulo San Julián	San Julián	
Escuela Preparatoria Regional de Santa Anita	San Pedro Tlaquepaque	
Escuela Preparatoria Regional de Sayula	Sayula	
Módulo Amacueca	Amacueca	
Módulo San Gabriel	San Gabriel	
Módulo Tapalpa	Tapalpa	
Módulo Usmajac	Sayula	
Escuela Preparatoria Regional de Tala	Tala	
Módulo San Isidro Mazatepec	Tala	
Escuela Preparatoria Regional de Tamazula	Tamazula de Gordiano	
Módulo Contla	Tamazula de Gordiano	
Módulo Mazamitla	Mazamitla	
Módulo Quitupan	Quitupan	
Módulo Valle de Juárez	Valle de Juárez	
Extensión Lázaro Cárdenas	Quitupan	
Extensión Vista Hermosa	Tamazula de Gordiano	
Escuela Preparatoria Regional de Tecolotlán	Tecolotlán	
Módulo Chiquilistlán	Chiquilistlán	
Módulo Juchitlán	Juchitlán	
Módulo Soyatlán del Oro	Atengo	
Módulo Tenamaxtlán	Tenamaxtlán	
Escuela Preparatoria Regional de Tepatitlán	Tepatitlán de Morelos	
Módulo Acatic	Acatic	
Módulo Cañadas de Obregón	Cañadas de Obregón	
Módulo Valle de Guadalupe	Valle de Guadalupe	
Módulo Yahualica	Yahualica de González Gallo	
Escuela Preparatoria Regional de Tequila	Tequila	
Módulo Hostotipaquillo	Hostotipaquillo	
Módulo La Venta de Mochitiltic	Hostotipaquillo	
Módulo Magdalena	Magdalena	
Extensión San Andrés	Magdalena	
Escuela Preparatoria Regional de Tlajomulco de Zúñiga	Tlajomulco de Zúñiga	
Módulo Cajititlán	Tlajomulco de Zúñiga	
Módulo San Agustín	Tlajomulco de Zúñiga	
Módulo El Zapote	Tlajomulco de Zúñiga	
Escuela Preparatoria Regional de Toluquilla	San Pedro Tlaquepaque	

Nivel Medio Superior

Planteles de educación media superior, 2020		Cuadro 1.2.1
Plantel ¹	Municipio	
Escuela Preparatoria Regional de Tuxpan	Tuxpan	
Módulo Pihuamo	Pihuamo	
Módulo Tecalitlán	Tecalitlán	
Módulo Tonila	Tonila	
Escuela Preparatoria Regional de Unión de Tula	Unión de Tula	
Módulo Ayutla	Ayutla	
Módulo Ejutla	Ejutla	
Escuela Preparatoria Regional de Villa Corona	Villa Corona	
Módulo Acatlán de Juárez	Acatlán de Juárez	
Escuela Preparatoria Regional de Zacoalco de Torres	Zacoalco de Torres	
Módulo Atemajac de Brizuela	Atemajac de Brizuela	
Módulo Teocuitatlán de Corona	Teocuitatlán de Corona	
Módulo Villa Atoyac	Atoyac	
Extensión Citla	Teocuitatlán de Corona	
Escuela Preparatoria Regional de Zapotiltic	Zapotiltic	
Escuela Preparatoria Regional de Zapotlanejo	Zapotlanejo	
Módulo Matatlán	Zapotlanejo	
Escuela Regional de Educación Media Superior de Ocotlán	Ocotlán	
Módulo Atequiza	Ixtlahuacán de los Membrillos	
Módulo Poncitlán	Poncitlán	
Módulo Tototlán	Tototlán	
Módulo Zapotlán del Rey	Zapotlán del Rey	
Escuela Regional de Educación Media Superior Wixárika	Mezquitic	
Sede Ocota de la Sierra	Mezquitic	
Escuela Preparatoria de San José del Valle	Tlajomulco de Zúñiga	
Centros universitarios		
Planteles en la Zona Metropolitana de Guadalajara		
CUAAD sede San Agustín	Guadalajara	
CUCS	Guadalajara	
Planteles fuera de la Zona Metropolitana de Guadalajara		
CUSUR	Zapotlán el Grande	
SUV	Guadalajara	

Fuentes: SEMS, CU y SUV.

Corte a: Enero de 2021.

Notas: El Sistema de Universidad Virtual se oferta en línea, las oficinas del SUV se encuentran en Guadalajara, Jalisco.

¹Para el año 2020 se realizó la corrección de tres planteles en su ubicación municipal: la Escuela preparatoria número 17 antes en San Pedro Tlaquepaque, ahora en El Salto. El módulo La Ribera antes en Atotonilco el Alto, ahora en Ayotlán. El módulo Tecomates antes en Cuautitlán de García Barragán, ahora en Casimiro Castillo.

Nivel Medio Superior

Resultado de la aplicación de la prueba Piense II para ingresar al nivel medio superior del SEMS, calendario 2015B

Cuadro 1.2.2

Entidad universitaria	Calendario 2015B				
	Total de exámenes	Promedio	Desviación estándar	Máximo obtenido	Mínimo obtenido
Habilidad cognoscitiva					
Total	75,025	52		80	20
Planteles en la Zona Metropolitana de Guadalajara	29,467	54	10	80	20
Escuelas fuera de la Zona Metropolitana de Guadalajara	45,558	50	10	80	20
Conocimiento del español					
Total	75,028	47		80	22
Planteles en la Zona Metropolitana de Guadalajara	29,467	47	8	76	22
Escuelas fuera de la Zona Metropolitana de Guadalajara	45,561	47	9	80	23
Conocimiento matemático					
Total	75,029	46		80	20
Planteles en la Zona Metropolitana de Guadalajara	29,466	46	10	80	21
Escuelas fuera de la Zona Metropolitana de Guadalajara	45,563	46	12	80	20
Conocimiento del inglés					
Total	74,888	39		80	23
Planteles en la Zona Metropolitana de Guadalajara	29,417	40	7	78	23
Escuelas fuera de la Zona Metropolitana de Guadalajara	45,471	39	6	80	23

Fuente: Coordinación General de Control Escolar.

Corte a: Mayo (calendario B), 2015.

Notas: La calificación máxima posible es 80 y la mínima 20.

La diferencia del total de exámenes entre las áreas de conocimiento se debe a los criterios utilizados por el College Board al calificar los exámenes.

Nivel Medio Superior

Resultado de la aplicación de la prueba Piense II para ingresar al nivel medio superior del SEMS, calendario 2016B

Cuadro 1.2.3

Calendario 2016B					
Entidad universitaria	Total de exámenes	Promedio	Desviación estándar	Máximo obtenido	Mínimo obtenido
Habilidad cognoscitiva					
Total	74,422	51		80	20
Planteles en la Zona Metropolitana de Guadalajara	31,181	53	10	80	21
Escuelas fuera de la Zona Metropolitana de Guadalajara	43,241	49	10	80	20
Conocimiento del español					
Total	74,434	46		80	23
Planteles en la Zona Metropolitana de Guadalajara	31,183	46	8	74	25
Escuelas fuera de la Zona Metropolitana de Guadalajara	43,251	46	9	80	23
Conocimiento matemático					
Total	74,432	45		80	20
Planteles en la Zona Metropolitana de Guadalajara	31,182	46	10	77	20
Escuelas fuera de la Zona Metropolitana de Guadalajara	43,250	45	12	80	20
Conocimiento del inglés					
Total	74,284	36		80	20
Planteles en la Zona Metropolitana de Guadalajara	31,119	35	6	76	20
Escuelas fuera de la Zona Metropolitana de Guadalajara	43,165	37	7	80	21

Fuente: Coordinación General de Control Escolar.

Corte a: Mayo (calendario B), 2016.

Notas: La calificación máxima posible es 80 y la mínima 20.

La diferencia del total de exámenes entre las áreas de conocimiento se debe a los criterios utilizados por el College Board al calificar los exámenes.

Nivel Medio Superior

Resultado de la aplicación de la prueba Piense II para ingresar al nivel medio superior del SEMS, calendario 2017B

Cuadro 1.2.4

Entidad universitaria	Calendario 2017B				
	Total de exámenes	Promedio	Desviación estándar	Máximo obtenido	Mínimo obtenido
Habilidad cognoscitiva					
Total	79,152	51		100	21
Planteles en la Zona Metropolitana de Guadalajara	33,018	52	10	100	22
Escuelas fuera de la Zona Metropolitana de Guadalajara	46,134	50	9	80	21
Conocimiento del español					
Total	79,158	46		80	20
Planteles en la Zona Metropolitana de Guadalajara	33,020	47	10	80	20
Escuelas fuera de la Zona Metropolitana de Guadalajara	46,138	46	10	80	21
Conocimiento matemático					
Total	79,155	45		80	20
Planteles en la Zona Metropolitana de Guadalajara	33,017	45	11	80	20
Escuelas fuera de la Zona Metropolitana de Guadalajara	46,138	45	10	80	21
Conocimiento del inglés					
Total	79,021	37		78	23
Planteles en la Zona Metropolitana de Guadalajara	32,965	38	7	78	24
Escuelas fuera de la Zona Metropolitana de Guadalajara	46,056	37	6	78	23

Fuente: Coordinación General de Control Escolar.

Corte a: Mayo (calendario B), 2017.

Notas: La calificación máxima posible es 80 y la mínima 20.

La diferencia del total de exámenes entre las áreas de conocimiento se debe a los criterios utilizados por el College Board al calificar los exámenes.

Nivel Medio Superior

Resultado de la aplicación de la prueba Piense II para ingresar al nivel medio superior del SEMS, calendario 2018B

Cuadro 1.2.5

Entidad universitaria	Calendario 2018B				
	Total de exámenes	Promedio	Desviación estándar	Máximo obtenido	Mínimo obtenido
Habilidad cognoscitiva					
Total	74,633	49		80	20
Planteles en la Zona Metropolitana de Guadalajara	32,429	52	9	80	22
Escuelas fuera de la Zona Metropolitana de Guadalajara	42,204	46	11	80	20
Conocimiento del español					
Total	74,630	51		80	21
Planteles en la Zona Metropolitana de Guadalajara	32,428	53	11	80	23
Escuelas fuera de la Zona Metropolitana de Guadalajara	42,202	49	11	80	21
Conocimiento matemático					
Total	74,634	47		80	20
Planteles en la Zona Metropolitana de Guadalajara	32,429	50	11	80	23
Escuelas fuera de la Zona Metropolitana de Guadalajara	42,205	44	9	80	20
Conocimiento del inglés					
Total	74,584	35		78	20
Planteles en la Zona Metropolitana de Guadalajara	32,414	36	7	77	20
Escuelas fuera de la Zona Metropolitana de Guadalajara	42,170	34	6	78	20

Fuente: Coordinación General de Control Escolar.

Corte a: Mayo (calendario B), 2018.

Notas: La calificación máxima posible es 80 y la mínima 20.

La diferencia del total de exámenes entre las áreas de conocimiento se debe a los criterios utilizados por el College Board al calificar los exámenes.

Nivel Medio Superior

Resultado de la aplicación de la prueba Piense II para ingresar al nivel medio superior del SEMS, calendario 2019B

Cuadro 1.2.6

Entidad universitaria	Calendario 2019B				
	Total de exámenes	Promedio	Desviación estándar	Máximo obtenido	Mínimo obtenido
Habilidad cognoscitiva					
Total	72,202	49		80	20
Planteles en la Zona Metropolitana de Guadalajara	33,821	52	9	80	25
Escuelas fuera de la Zona Metropolitana de Guadalajara	38,381	46	10	80	20
Conocimiento del español					
Total	72,205	50		80	20
Planteles en la Zona Metropolitana de Guadalajara	33,821	53	11	80	21
Escuelas fuera de la Zona Metropolitana de Guadalajara	38,384	47	10	80	20
Conocimiento matemático					
Total	72,205	48		80	20
Planteles en la Zona Metropolitana de Guadalajara	33,821	51	11	80	25
Escuelas fuera de la Zona Metropolitana de Guadalajara	38,384	45	10	80	20
Conocimiento del inglés					
Total	72,172	35		78	20
Planteles en la Zona Metropolitana de Guadalajara	33,801	36	7	78	20
Escuelas fuera de la Zona Metropolitana de Guadalajara	38,371	35	6	78	20

Fuente: Coordinación General de Control Escolar.

Corte a: Mayo (calendario B), 2019.

Notas: La calificación máxima posible es 80 y la mínima 20.

La diferencia del total de exámenes entre las áreas de conocimiento se debe a los criterios utilizados por el College Board al calificar los exámenes.

Nivel Medio Superior

Resultado de la aplicación de la prueba Piense II para ingresar al nivel medio superior del SEMS, calendario 2020B ¹

Cuadro 1.2.7

Entidad universitaria	Calendario 2020B				
	Total de exámenes	Promedio	Desviación estándar	Máximo obtenido	Mínimo obtenido
Habilidad cognoscitiva					
Total	-	-	-	-	-
Planteles en la Zona Metropolitana de Guadalajara	-	-	-	-	-
Escuelas fuera de la Zona Metropolitana de Guadalajara	-	-	-	-	-
Conocimiento del español					
Total	-	-	-	-	-
Planteles en la Zona Metropolitana de Guadalajara	-	-	-	-	-
Escuelas fuera de la Zona Metropolitana de Guadalajara	-	-	-	-	-
Conocimiento matemático					
Total	-	-	-	-	-
Planteles en la Zona Metropolitana de Guadalajara	-	-	-	-	-
Escuelas fuera de la Zona Metropolitana de Guadalajara	-	-	-	-	-
Conocimiento del inglés					
Total	-	-	-	-	-
Planteles en la Zona Metropolitana de Guadalajara	-	-	-	-	-
Escuelas fuera de la Zona Metropolitana de Guadalajara	-	-	-	-	-

Fuente: Coordinación General de Control Escolar.

Corte a: Mayo (calendario B), 2020.

Notas: La calificación máxima posible es 80 y la mínima 20.

La diferencia del total de exámenes entre las áreas de conocimiento se debe a los criterios utilizados por el College Board al calificar los exámenes.

¹ No se aplicó examen de admisión para preparatorias.

Nivel Medio Superior

Flujo de admisión a educación media superior por plantel y tipo de programa educativo, calendarios 2015A-2016A

Cuadro 1.2.8

Plantel	Solicitan	Admitidos	Porcentaje de admitidos	Solicitan	Admitidos	Porcentaje de admitidos	Solicitan	Admitidos	Porcentaje de admitidos
	2015A	2015A	2015A	2015B	2015B	2015B	2016A	2016A	2016A
Red universitaria	26,065	17,178	65.9	68,415	32,029	46.8	31,997	18,550	58.0
SEMS	25,490	16,757	65.7	67,638	31,450	46.5	31,476	18,126	57.6
Planteles en la Zona Metropolitana de Guadalajara	20,214	12,534	62.0	41,203	13,831	33.6	25,042	13,240	52.9
Escuela Preparatoria de Jalisco	629	400	63.6	1,385	400	28.9	753	400	53.1
Bachillerato General por Competencias	629	400	63.6	1,385	400	28.9	753	400	53.1
Escuela Preparatoria Núm. 2	911	630	69.2	1,666	630	37.8	1,115	630	56.5
Bachillerato General por Competencias	911	630	69.2	1,666	630	37.8	1,115	630	56.5
Escuela Preparatoria Núm. 3	853	360	42.2	1,178	340	28.9	734	360	49.0
Bachillerato General por Competencias	853	360	42.2	1,178	340	28.9	734	360	49.0
Escuela Preparatoria Núm. 4	511	360	70.5	1,471	360	24.5	656	360	54.9
Bachillerato General por Competencias	511	360	70.5	1,471	360	24.5	656	360	54.9
Escuela Preparatoria Núm. 5	955	350	36.6	2,262	399	17.6	1,188	400	33.7
Bachillerato General por Competencias	955	350	36.6	2,262	399	17.6	1,188	400	33.7
Escuela Preparatoria Núm. 6	1,330	720	54.1	2,198	721	32.8	1,744	720	41.3
Bachillerato General por Competencias	1,330	720	54.1	2,198	721	32.8	1,744	720	41.3
Escuela Preparatoria Núm. 7	908	801	88.2	2,109	800	37.9	1,168	800	68.5
Bachillerato General por Competencias	908	801	88.2	2,109	800	37.9	1,168	800	68.5
Escuela Preparatoria Núm. 8	715	450	62.9	1,220	450	36.9	830	450	54.2
Bachillerato General por Competencias	715	450	62.9	1,220	450	36.9	830	450	54.2
Módulo Cuquio	0	0	0.0	53	53	100.0	0	0	0.0
Bachillerato General por Competencias	0	0	0.0	53	53	100.0	0	0	0.0
Módulo Ixtlahuacán del Río	0	0	0.0	89	89	100.0	0	0	0.0
Bachillerato General por Competencias	0	0	0.0	89	89	100.0	0	0	0.0
Escuela Preparatoria Núm. 9	912	460	50.4	1,683	480	28.5	1,053	460	43.7
Bachillerato General por Competencias	912	460	50.4	1,683	480	28.5	1,053	460	43.7
Escuela Preparatoria Núm. 10	1,760	1,209	68.7	3,615	1,290	35.7	1,946	1,285	66.0
Bachillerato General por Competencias	1,009	720	71.4	2,243	720	32.1	1,226	720	58.7
Bachillerato Tecnológico en Administración	228	160	70.2	414	180	43.5	217	180	82.9
Bachillerato Tecnológico en Gestión Aduanal y Operaciones Empresariales	84	84	100.0	206	90	43.7	99	99	100.0
Tecnólogo Profesional en Electricidad Industrial	38	38	100.0	98	60	61.2	36	36	100.0
Tecnólogo Profesional en Informática	314	120	38.2	418	120	28.7	258	140	54.3
Tecnólogo Profesional en Mecánica Industrial	87	87	100.0	236	120	50.8	110	110	100.0
Escuela Preparatoria Núm. 11	953	629	66.0	2,285	720	31.5	1,262	720	57.1
Bachillerato General por Competencias	743	480	64.6	1,781	540	30.3	979	540	55.2
Bachillerato Tecnológico en Citología e Histología	141	80	56.7	292	90	30.8	176	90	51.1
Bachillerato Tecnológico en Prótesis Dental	69	69	100.0	212	90	42.5	107	90	84.1
Escuela Preparatoria Núm. 12	1,156	1,065	92.1	2,073	1,081	52.1	1,381	1,100	79.7
Bachillerato General por Competencias	1,071	980	91.5	1,725	921	53.4	1,208	980	81.1
Bachillerato Tecnológico en Diseño y Construcción	50	50	100.0	246	120	48.8	117	80	68.4
Bachillerato Tecnológico Químico en Control de Calidad y Medio Ambiente	35	35	100.0	102	40	39.2	56	40	71.4
Módulo Tlaquepaque	209	160	76.6	278	160	57.6	191	160	83.8
Bachillerato General por Competencias	209	160	76.6	278	160	57.6	191	160	83.8
Escuela Preparatoria Núm. 13	1,070	320	29.9	1,949	288	14.8	1,325	320	24.2
Bachillerato General por Competencias	1,070	320	29.9	1,949	288	14.8	1,325	320	24.2
Escuela Preparatoria Núm. 14	604	360	59.6	-	-	-	721	360	49.9
Bachillerato General por Competencias	604	360	59.6	1,061	360	33.9	721	360	49.9
Escuela Preparatoria Núm. 15	546	500	91.6	1,129	500	44.3	609	500	82.1
Bachillerato General por Competencias	546	500	91.6	1,129	500	44.3	609	500	82.1
Escuela Preparatoria Núm. 16	371	371	100.0	701	400	57.1	560	400	71.4
Bachillerato General por Competencias	371	371	100.0	701	400	57.1	560	400	71.4
Escuela Preparatoria Núm. 17	838	344	41.1	1,559	450	28.9	1,006	450	44.7
Bachillerato General por Competencias	617	180	29.2	996	270	27.1	649	270	41.6
Bachillerato Tecnológico en Desarrollo de Software	147	90	61.2	281	90	32.0	176	90	51.1

Nivel Medio Superior

Flujo de admisión a educación media superior por plantel y tipo de programa educativo, calendarios 2015A-2016A

Cuadro 1.2.8

Plantel	Solicitanes 2015A	Admitidos 2015A	Porcentaje de admitidos 2015A	Solicitanes 2015B	Admitidos 2015B	Porcentaje de admitidos 2015B	Solicitanes 2016A	Admitidos 2016A	Porcentaje de admitidos 2016A
Bachillerato Tecnológico en Diseño Industrial	74	74	100.0	282	90	31.9	181	90	49.7
Escuela Preparatoria Núm. 18	474	360	75.9	1,208	360	29.8	787	360	45.7
Bachillerato General por Competencias	474	360	75.9	1,208	360	29.8	787	360	45.7
Escuela Preparatoria Núm. 19	184	184	100.0	799	360	45.1	400	360	90.0
Bachillerato General por Competencias	184	184	100.0	799	360	45.1	400	360	90.0
Escuela Preparatoria Núm. 20	480	360	75.0	1,005	320	31.8	616	320	51.9
Bachillerato General por Competencias	480	360	75.0	1,005	320	31.8	616	320	51.9
Escuela Politécnica Guadalajara	523	396	75.7	1,843	856	46.4	892	435	48.8
Tecnólogo Profesional Químico en Análisis y Procesos de Alimentos	106	90	84.9	365	180	49.3	170	90	52.9
Tecnólogo Profesional en Metalurgia y Fundición	0	0	0.0	91	91	100.0	0	0	0.0
Tecnólogo Profesional en Mecánica Industrial	89	89	100.0	373	180	48.3	185	90	48.6
Tecnólogo Profesional en Electricidad Industrial	33	33	100.0	165	90	54.5	67	45	67.2
Tecnólogo Profesional en Procesos Químicos Industriales	94	94	100.0	243	90	37.0	140	90	64.3
Tecnólogo Profesional en Plásticos	0	0	0.0	80	45	56.3	30	30	100.0
Tecnólogo Profesional en Sistemas Informáticos	201	90	44.8	526	180	34.2	300	90	30.0
Escuela Vocacional	1,362	630	46.3	3,441	1,079	31.4	1,644	720	43.8
Bachillerato General por Competencias	1,215	540	44.4	3,045	899	29.5	1,456	630	43.3
Bachillerato Tecnológico en Turismo	147	90	61.2	396	180	45.5	188	90	47.9
Escuela Preparatoria de Tonalá	959	530	55.3	1,975	615	31.1	1,191	585	49.1
Bachillerato General por Competencias	723	440	60.9	1,498	480	32.0	905	495	54.7
Bachillerato Tecnológico en Cerámica	58	45	77.6	140	45	32.1	82	45	54.9
Bachillerato Tecnológico en Administración de Pequeños y Medianos Negocios	178	45	25.3	337	90	26.7	204	45	22.1
Módulo La Experiencia	56	45	80.4	168	90	53.6	76	45	59.2
Bachillerato General por Competencias	56	45	80.4	168	90	53.6	76	45	59.2
Escuela Preparatoria de Tonalá Norte	945	540	57.1	1,861	540	29.0	1,194	540	45.2
Bachillerato General por Competencias	945	540	57.1	1,861	540	29.0	1,194	540	45.2
Escuelas fuera de la Zona Metropolitana de Guadalajara	5,276	4,223	80.0	26,435	17,619	66.7	6,434	4,886	75.9
Escuela Preparatoria Regional de Ahualulco de Mercado	132	132	100.0	401	225	56.1	38	38	100.0
Bachillerato General por Competencias	132	132	100.0	401	225	56.1	38	38	100.0
Módulo Oconahua	-	-	-	52	52	100.0	74	74	100.0
Bachillerato General por Competencias	-	-	-	52	52	100.0	74	74	100.0
Módulo San Marcos	20	20	100.0	62	40	64.5	0	0	0.0
Bachillerato General por Competencias	20	20	100.0	62	40	64.5	0	0	0.0
Extensión Teuchitlán	-	-	-	35	35	100.0	172	172	100.0
Bachillerato General por Competencias	-	-	-	35	35	100.0	172	172	100.0
Escuela Preparatoria Regional de Amatitán	-	-	-	134	134	100.0	0	0	0.0
Bachillerato General por Competencias	-	-	-	134	134	100.0	0	0	0.0
Módulo Arenal	-	-	-	140	140	100.0	22	22	100.0
Bachillerato General por Competencias	-	-	-	140	140	100.0	22	22	100.0
Extensión El Salvador	-	-	-	40	40	100.0	0	0	0.0
Bachillerato General por Competencias	-	-	-	40	40	100.0	0	0	0.0
Escuela Preparatoria Regional de Ameca	43	43	100.0	534	270	50.6	0	0	0.0
Bachillerato General por Competencias	43	43	100.0	534	270	50.6	0	0	0.0
Módulo Atenguillo	0	0	0.0	98	98	100.0	0	0	0.0
Bachillerato General por Competencias	0	0	0.0	98	98	100.0	0	0	0.0
Módulo Mascota	0	0	0.0	72	72	100.0	0	0	0.0
Bachillerato General por Competencias	0	0	0.0	72	72	100.0	0	0	0.0
Módulo San Antonio Matute	0	0	0.0	52	52	100.0	243	90	37.0
Bachillerato General por Competencias	0	0	0.0	52	52	100.0	243	90	37.0
Módulo Talpa de Allende	0	0	0.0	94	94	100.0	0	0	0.0
Bachillerato General por Competencias	0	0	0.0	94	94	100.0	0	0	0.0
Escuela Preparatoria Regional de Arandas	142	142	100.0	540	300	55.6	0	0	0.0
Bachillerato General por Competencias	142	142	100.0	540	300	55.6	0	0	0.0

Nivel Medio Superior
Flujo de admisión a educación media superior por plantel y tipo de programa educativo, calendarios 2015A-2016A

Cuadro 1.2.8

Plantel	2015A			2015B			2016A		
	Solicitantes	Admitidos	Porcentaje de admitidos	Solicitantes	Admitidos	Porcentaje de admitidos	Solicitantes	Admitidos	Porcentaje de admitidos
Módulo Jesús María	0	0	0.0	125	125	100.0	0	0	0.0
Bachillerato General por Competencias	0	0	0.0	125	125	100.0	0	0	0.0
Módulo San Ignacio Cerro Gordo	0	0	0.0	111	111	100.0	0	0	0.0
Bachillerato General por Competencias	0	0	0.0	111	111	100.0	0	0	0.0
Módulo Santa María del Valle	0	0	0.0	63	50	79.4	226	226	100.0
Bachillerato General por Competencias	0	0	0.0	63	50	79.4	226	226	100.0
Escuela Preparatoria Regional de Atotonilco	188	188	100.0	582	320	55.0	0	0	0.0
Bachillerato General por Competencias	188	188	100.0	582	320	55.0	0	0	0.0
Módulo Ayotlán	77	77	100.0	198	80	40.4	0	0	0.0
Bachillerato General por Competencias	77	77	100.0	198	80	40.4	0	0	0.0
Módulo La Ribera	0	0	0.0	62	62	100.0	0	0	0.0
Bachillerato General por Competencias	0	0	0.0	62	62	100.0	0	0	0.0
Módulo San Francisco de Asís	0	0	0.0	101	80	79.2	226	226	100.0
Bachillerato General por Competencias	0	0	0.0	101	80	79.2	226	226	100.0
Escuela Preparatoria Regional de Atlán de Navarro	255	255	100.0	741	320	43.2	106	106	100.0
Bachillerato General por Competencias	255	255	100.0	741	320	43.2	106	106	100.0
Módulo Soyatlán del Oro	0	0	0.0	65	56	86.2	0	0	0.0
Bachillerato General por Competencias	0	0	0.0	65	56	86.2	0	0	0.0
Módulo Tenamaxtlán	0	0	0.0	75	75	100.0	368	280	76.1
Bachillerato General por Competencias	0	0	0.0	75	75	100.0	368	280	76.1
Escuela Preparatoria Regional de Casimiro Castillo	32	32	100.0	213	135	63.4	0	0	0.0
Bachillerato General por Competencias	32	32	100.0	213	135	63.4	0	0	0.0
Módulo Ayotitlán	0	0	0.0	73	73	100.0	0	0	0.0
Bachillerato General por Competencias	0	0	0.0	73	73	100.0	0	0	0.0
Módulo Chacala	0	0	0.0	41	41	100.0	0	0	0.0
Bachillerato General por Competencias	0	0	0.0	41	41	100.0	0	0	0.0
Módulo Cuautitlán	0	0	0.0	71	71	100.0	73	73	100.0
Bachillerato General por Competencias	0	0	0.0	71	71	100.0	73	73	100.0
Módulo Hermenegildo Galeana	0	0	0.0	52	52	100.0	0	0	0.0
Bachillerato General por Competencias	0	0	0.0	52	52	100.0	0	0	0.0
Módulo La Huerta	0	0	0.0	158	158	100.0	0	0	0.0
Bachillerato General por Competencias	0	0	0.0	158	158	100.0	0	0	0.0
Módulo Telcruz	0	0	0.0	43	43	100.0	0	0	0.0
Bachillerato General por Competencias	0	0	0.0	43	43	100.0	0	0	0.0
Módulo Villa Purificación	0	0	0.0	97	97	100.0	0	0	0.0
Bachillerato General por Competencias	0	0	0.0	97	97	100.0	0	0	0.0
Extensión Cuzalapa	0	0	0.0	20	20	100.0	0	0	0.0
Bachillerato General por Competencias	0	0	0.0	20	20	100.0	0	0	0.0
Extensión Tecomates	0	0	0.0	51	51	100.0	0	0	0.0
Bachillerato General por Competencias	0	0	0.0	51	51	100.0	0	0	0.0
Extensión Tequesquitlán	0	0	0.0	48	48	100.0	0	0	0.0
Bachillerato General por Competencias	0	0	0.0	48	48	100.0	0	0	0.0
Escuela Preparatoria Regional de Chapala	192	135	70.3	545	235	43.1	0	0	0.0
Bachillerato General por Competencias	192	135	70.3	473	190	40.2	0	0	0.0
Bachillerato Tecnológico en Turismo	0	0	0.0	72	45	62.5	0	0	0.0
Módulo Mezcala de la Asunción	0	0	0.0	137	90	65.7	0	0	0.0
Bachillerato General por Competencias	0	0	0.0	137	90	65.7	0	0	0.0
Escuela Preparatoria Regional de Cihuatlán	0	0	0.0	231	160	69.3	0	0	0.0
Bachillerato General por Competencias	0	0	0.0	231	160	69.3	257	135	52.5
Módulo Miguel Hidalgo	0	0	0.0	92	92	100.0	257	135	52.5
Bachillerato General por Competencias	0	0	0.0	92	92	100.0	0	0	0.0
Módulo San Patricio Melaque	0	0	0.0	96	96	100.0	0	0	0.0
Bachillerato General por Competencias	0	0	0.0	96	96	100.0	0	0	0.0

Nivel Medio Superior
Flujo de admisión a educación media superior por plantel y tipo de programa educativo, calendarios 2015A-2016A

Cuadro 1.2.8

Plantel	2015A			2015B			2016A		
	Solicitantes	Admitidos	Porcentaje de admitidos	Solicitantes	Admitidos	Porcentaje de admitidos	Solicitantes	Admitidos	Porcentaje de admitidos
Escuela Preparatoria Regional de Ciudad Guzmán	279	279	100.0	821	400	48.7	71	71	100.0
Bachillerato General por Competencias	279	279	100.0	821	400	48.7	71	71	100.0
Módulo Concepción de Buenos Aires	0	0	0.0	93	93	100.0	0	0	0.0
Bachillerato General por Competencias	0	0	0.0	93	93	100.0	0	0	0.0
Módulo Copala	0	0	0.0	70	50	71.4	0	0	0.0
Bachillerato General por Competencias	0	0	0.0	70	50	71.4	347	320	92.2
Módulo Tecalitlán	0	0	0.0	112	112	100.0	347	320	92.2
Bachillerato General por Competencias	0	0	0.0	112	112	100.0	0	0	0.0
Módulo Tolimán	0	0	0.0	60	60	100.0	0	0	0.0
Bachillerato General por Competencias	0	0	0.0	60	60	100.0	0	0	0.0
Módulo Zapotitlán de Vadillo	0	0	0.0	98	98	100.0	0	0	0.0
Bachillerato General por Competencias	0	0	0.0	98	98	100.0	0	0	0.0
Escuela Preparatoria Regional de Cocula	0	0	0.0	228	160	70.2	0	0	0.0
Bachillerato General por Competencias	0	0	0.0	228	160	70.2	0	0	0.0
Escuela Preparatoria Regional de Colotlán	40	40	100.0	323	180	55.7	0	0	0.0
Bachillerato General por Competencias	40	40	100.0	323	180	55.7	0	0	0.0
Módulo Bolaños	-	-	-	38	38	100.0	0	0	0.0
Bachillerato General por Competencias	-	-	-	38	38	100.0	61	45	73.8
Módulo Huejúcar	-	-	-	78	78	100.0	61	45	73.8
Bachillerato General por Competencias	-	-	-	78	78	100.0	53	53	100.0
Módulo San Martín de Bolaños	-	-	-	44	44	100.0	53	53	100.0
Bachillerato General por Competencias	-	-	-	44	44	100.0	0	0	0.0
Módulo Villa Guerrero	-	-	-	84	84	100.0	0	0	0.0
Bachillerato General por Competencias	-	-	-	84	84	100.0	0	0	0.0
Escuela Preparatoria Regional de Degollado	-	-	-	244	160	65.6	0	0	0.0
Bachillerato General por Competencias	-	-	-	244	160	65.6	0	0	0.0
Escuela Preparatoria Regional de El Grullo	90	90	100.0	282	282	100.0	0	0	0.0
Bachillerato General por Competencias	90	90	100.0	282	282	100.0	0	0	0.0
Módulo El Chante	0	0	0.0	47	47	100.0	0	0	0.0
Bachillerato General por Competencias	0	0	0.0	47	47	100.0	83	83	100.0
Bachillerato General por Competencias Nocturno	0	0	0.0	0	0	0.0	83	83	100.0
Módulo Tonaya	0	0	0.0	69	69	100.0	0	0	0.0
Bachillerato General por Competencias	0	0	0.0	69	69	100.0	0	0	0.0
Extensión Tuxcacuesco	0	0	0.0	49	49	100.0	0	0	0.0
Bachillerato General por Competencias	0	0	0.0	49	49	100.0	0	0	0.0
Escuela Preparatoria Regional de El Salto	419	270	64.4	924	270	29.2	0	0	0.0
Bachillerato General por Competencias	419	270	64.4	924	270	29.2	0	0	0.0
Escuela Preparatoria Regional de Etzatlán	90	90	100.0	238	135	56.7	0	0	0.0
Bachillerato General por Competencias	90	90	100.0	238	135	56.7	0	0	0.0
Escuela Preparatoria Regional de Huejuquilla el Alto	0	0	0.0	131	131	100.0	0	0	0.0
Bachillerato General por Competencias	0	0	0.0	131	131	100.0	0	0	0.0
Módulo Mezquitic	0	0	0.0	87	87	100.0	615	270	43.9
Bachillerato General por Competencias	0	0	0.0	87	87	100.0	615	270	43.9
Módulo San Miguel Huaixtita	0	0	0.0	17	17	100.0	55	55	100.0
Bachillerato General por Competencias	0	0	0.0	17	17	100.0	55	55	100.0
Escuela Preparatoria Regional de Jalostotitlán	0	0	0.0	235	235	100.0	0	0	0.0
Bachillerato General por Competencias	0	0	0.0	235	235	100.0	0	0	0.0
Escuela Preparatoria Regional de Jamay	0	0	0.0	251	180	71.7	0	0	0.0
Bachillerato General por Competencias	0	0	0.0	251	180	71.7	0	0	0.0
Escuela Preparatoria Regional de Jocotepic	28	28	100.0	380	320	84.2	0	0	0.0
Bachillerato General por Competencias	28	28	100.0	380	320	84.2	0	0	0.0
Módulo La Manzanilla de la Paz	0	0	0.0	82	82	100.0	0	0	0.0
Bachillerato General por Competencias	0	0	0.0	82	82	100.0	0	0	0.0

Nivel Medio Superior
Flujo de admisión a educación media superior por plantel y tipo de programa educativo, calendarios 2015A-2016A

Cuadro 1.2.8

Plantel	2015A			2015B			2016A		
	Solicitantes	Admitidos	Porcentaje de admitidos	Solicitantes	Admitidos	Porcentaje de admitidos	Solicitantes	Admitidos	Porcentaje de admitidos
Módulo Quitupan	0	0	0.0	46	46	100.0	71	71	100.0
Bachillerato General por Competencias	0	0	0.0	46	46	100.0	71	71	100.0
Módulo Tizapán el Alto	0	0	0.0	99	99	100.0	47	47	100.0
Bachillerato General por Competencias	0	0	0.0	99	99	100.0	47	47	100.0
Extensión Lázaro Cárdenas	0	0	0.0	28	28	100.0	0	0	0.0
Bachillerato General por Competencias	0	0	0.0	28	28	100.0	0	0	0.0
Escuela Preparatoria Regional de La Barca	180	180	100.0	514	240	46.7	0	0	0.0
Bachillerato General por Competencias	180	180	100.0	514	240	46.7	0	0	0.0
Escuela Preparatoria Regional de Lagos de Moreno	278	278	100.0	789	450	57.0	0	0	0.0
Bachillerato General por Competencias	278	278	100.0	789	450	57.0	0	0	0.0
Módulo Encarnación de Díaz	0	0	0.0	64	64	100.0	0	0	0.0
Bachillerato General por Competencias	0	0	0.0	64	64	100.0	233	200	85.8
Módulo Ojuelos	0	0	0.0	93	93	100.0	233	200	85.8
Bachillerato General por Competencias	0	0	0.0	93	93	100.0	312	312	100.0
Módulo San Diego de Alejandría	0	0	0.0	94	80	85.1	312	312	100.0
Bachillerato General por Competencias	0	0	0.0	94	80	85.1	0	0	0.0
Módulo Villa Hidalgo	0	0	0.0	157	157	100.0	0	0	0.0
Bachillerato General por Competencias	0	0	0.0	157	157	100.0	0	0	0.0
Escuela Preparatoria Regional de Puerto Vallarta	149	120	80.5	975	560	57.4	0	0	0.0
Bachillerato General por Competencias	149	120	80.5	975	560	57.4	0	0	0.0
Módulo El Tuito	0	0	0.0	71	71	100.0	0	0	0.0
Bachillerato General por Competencias	0	0	0.0	71	71	100.0	0	0	0.0
Módulo Ixtapa	0	0	0.0	220	220	100.0	0	0	0.0
Bachillerato General por Competencias	0	0	0.0	220	220	100.0	0	0	0.0
Módulo José María Morelos	0	0	0.0	63	63	100.0	188	120	63.8
Bachillerato General por Competencias	0	0	0.0	63	63	100.0	188	120	63.8
Módulo Pino Suárez	0	0	0.0	123	123	100.0	0	0	0.0
Bachillerato General por Competencias	0	0	0.0	123	123	100.0	0	0	0.0
Módulo Tomatlán	0	0	0.0	54	54	100.0	0	0	0.0
Bachillerato General por Competencias	0	0	0.0	54	54	100.0	0	0	0.0
Escuela Preparatoria Regional de San Juan de los Lagos	38	38	100.0	582	560	96.2	0	0	0.0
Bachillerato General por Competencias	38	38	100.0	582	560	96.2	0	0	0.0
Escuela Preparatoria Regional de San Martín Hidalgo	0	0	0.0	316	270	85.4	0	0	0.0
Bachillerato General por Competencias	0	0	0.0	316	270	85.4	0	0	0.0
Módulo Buenavista	0	0	0.0	113	90	79.6	0	0	0.0
Bachillerato General por Competencias	0	0	0.0	113	90	79.6	0	0	0.0
Escuela Preparatoria Regional de San Miguel el Alto	0	0	0.0	405	320	79.0	0	0	0.0
Bachillerato General por Competencias	0	0	0.0	405	320	79.0	0	0	0.0
Escuela Preparatoria Regional de Santa Anita	486	320	65.8	1,070	360	33.6	0	0	0.0
Bachillerato General por Competencias	486	320	65.8	1,070	360	33.6	46	46	100.0
Escuela Preparatoria Regional de Sayula	32	32	100.0	217	135	62.2	0	0	0.0
Bachillerato General por Competencias	32	32	100.0	217	135	62.2	0	0	0.0
Módulo Amacueca	0	0	0.0	70	70	100.0	0	0	0.0
Bachillerato General por Competencias	0	0	0.0	70	70	100.0	82	82	100.0
Módulo San Gabriel	47	47	100.0	150	90	60.0	0	0	0.0
Bachillerato General por Competencias	47	47	100.0	150	90	60.0	645	360	55.8
Módulo Tapalpa	0	0	0.0	136	136	100.0	0	0	0.0
Bachillerato General por Competencias	0	0	0.0	136	136	100.0	82	82	100.0
Escuela Preparatoria Regional de Tala	260	200	76.9	505	180	35.6	0	0	0.0
Bachillerato General por Competencias	260	200	76.9	505	180	35.6	0	0	0.0
Módulo San Isidro Mazatepec	-	-	-	60	60	100.0	58	58	100.0
Bachillerato General por Competencias	-	-	-	60	60	100.0	58	58	100.0
Escuela Preparatoria Regional de Tamazula	-	-	-	211	211	100.0	0	0	0.0

Nivel Medio Superior

Flujo de admisión a educación media superior por plantel y tipo de programa educativo, calendarios 2015A-2016A

Cuadro 1.2.8

Plantel	Solicitantes 2015A	Admitidos 2015A	Porcentaje de admitidos 2015A	Solicitantes 2015B	Admitidos 2015B	Porcentaje de admitidos 2015B	Solicitantes 2016A	Admitidos 2016A	Porcentaje de admitidos 2016A
Bachillerato General por Competencias	-	-	-	211	211	100.0	0	0	0.0
Módulo Contla	0	0	0.0	26	26	100.0	292	180	61.6
Bachillerato General por Competencias	-	-	-	26	26	100.0	292	180	61.6
Extensión Vista Hermosa	0	0	0.0	43	43	100.0	0	0	0.0
Bachillerato General por Competencias	0	0	0.0	43	43	100.0	0	0	0.0
Escuela Preparatoria Regional de Tecolotlán	0	0	0.0	166	120	72.3	0	0	0.0
Bachillerato General por Competencias	0	0	0.0	166	120	72.3	0	0	0.0
Módulo Chiquilistlán	0	0	0.0	86	86	100.0	0	0	0.0
Bachillerato General por Competencias	0	0	0.0	86	86	100.0	0	0	0.0
Módulo Juchitlán	20	20	100.0	74	40	54.1	0	0	0.0
Bachillerato General por Competencias	20	20	100.0	74	40	54.1	0	0	0.0
Escuela Preparatoria Regional de Tepatitlán	514	360	70.0	1,063	450	42.3	41	41	100.0
Bachillerato General por Competencias	514	360	70.0	1,063	450	42.3	41	41	100.0
Módulo Acatic	60	60	100.0	218	120	55.0	0	0	0.0
Bachillerato General por Competencias	60	60	100.0	218	120	55.0	0	0	0.0
Módulo Cañadas de Obregón	0	0	0.0	39	39	100.0	33	33	100.0
Bachillerato General por Competencias	0	0	0.0	39	39	100.0	33	33	100.0
Módulo San Julián	44	44	100.0	167	80	47.9	543	500	92.1
Bachillerato General por Competencias	44	44	100.0	167	80	47.9	543	500	92.1
Módulo Valle de Guadalupe	0	0	0.0	82	82	100.0	98	80	81.6
Bachillerato General por Competencias	0	0	0.0	82	82	100.0	98	80	81.6
Módulo Yahualica	0	0	0.0	64	64	100.0	0	0	0.0
Bachillerato General por Competencias	0	0	0.0	64	64	100.0	0	0	0.0
Escuela Preparatoria Regional de Tequila	0	0	0.0	358	324	90.5	85	85	100.0
Bachillerato General por Competencias	0	0	0.0	204	204	100.0	85	85	100.0
Bachillerato Tecnológico en Administración	0	0	0.0	102	80	78.4	0	0	0.0
Bachillerato Tecnológico en Turismo	0	0	0.0	52	40	76.9	0	0	0.0
Módulo Hostotipaquillo	0	0	0.0	99	99	100.0	0	0	0.0
Bachillerato General por Competencias	0	0	0.0	99	99	100.0	0	0	0.0
Bachillerato Tecnológico en Administración	0	0	0.0	0	0	0.0	0	0	0.0
Módulo Magdalena	0	0	0.0	168	168	100.0	0	0	0.0
Bachillerato General por Competencias	0	0	0.0	168	168	100.0	0	0	0.0
Extensión La Venta de Mochitlic	0	0	0.0	42	42	100.0	0	0	0.0
Bachillerato General por Competencias	0	0	0.0	42	42	100.0	0	0	0.0
Extensión San Andrés	0	0	0.0	38	38	100.0	0	0	0.0
Bachillerato General por Competencias	0	0	0.0	38	38	100.0	0	0	0.0
Escuela Preparatoria Regional de Tlajomulco de Zúñiga	650	270	41.5	1,362	360	26.4	0	0	0.0
Bachillerato General por Competencias	650	270	41.5	1,362	360	26.4	0	0	0.0
Módulo Cajititlán	107	90	84.1	285	90	31.6	0	0	0.0
Bachillerato General por Competencias	107	90	84.1	285	90	31.6	0	0	0.0
Módulo San Agustín	47	47	100.0	235	180	76.6	0	0	0.0
Bachillerato General por Competencias	47	47	100.0	235	180	76.6	0	0	0.0
Escuela Preparatoria Regional de Toluquilla	0	0	0.0	-	-	-	783	360	46.0
Bachillerato General por Competencias	0	0	0.0	-	-	-	783	360	46.0
Escuela Preparatoria Regional de Tuxpan	0	0	0.0	125	125	100.0	190	90	47.4
Bachillerato General por Competencias	0	0	0.0	125	125	100.0	190	90	47.4
Módulo Mazamitla	0	0	0.0	168	168	100.0	0	0	0.0
Bachillerato General por Competencias	0	0	0.0	168	168	100.0	0	0	0.0
Módulo Pihuamo	0	0	0.0	28	28	100.0	0	0	0.0
Bachillerato General por Competencias	0	0	0.0	28	28	100.0	0	0	0.0
Módulo Tonila	0	0	0.0	41	41	100.0	0	0	0.0
Bachillerato General por Competencias	0	0	0.0	41	41	100.0	0	0	0.0
Módulo Ayutla	0	0	0.0	172	172	100.0	0	0	0.0

Nivel Medio Superior
Flujo de admisión a educación media superior por plantel y tipo de programa educativo, calendarios 2015A-2016A

Cuadro 1.2.8

Plantel	2015A			2015B			2016A		
	Solicitantes	Admitidos	Porcentaje de admitidos	Solicitantes	Admitidos	Porcentaje de admitidos	Solicitantes	Admitidos	Porcentaje de admitidos
Bachillerato General por Competencias	0	0	0.0	172	172	100.0	0	0	0.0
Módulo Ejutla	0	0	0.0	21	21	100.0	0	0	0.0
Bachillerato General por Competencias	0	0	0.0	21	21	100.0	0	0	0.0
Escuela Preparatoria Regional de Villa Corona	69	45	65.2	156	156	100.0	0	0	0.0
Bachillerato General por Competencias	69	45	65.2	156	156	100.0	0	0	0.0
Módulo Acatlán de Juárez	0	0	0.0	221	180	81.4	0	0	0.0
Bachillerato General por Competencias	0	0	0.0	221	180	81.4	0	0	0.0
Escuela Preparatoria Regional de Zacoalco de Torres	79	79	100.0	344	180	52.3	0	0	0.0
Bachillerato General por Competencias	79	79	100.0	344	180	52.3	0	0	0.0
Módulo Atemajac de Brizuela	0	0	0.0	65	65	100.0	0	0	0.0
Bachillerato General por Competencias	0	0	0.0	65	65	100.0	0	0	0.0
Módulo Teocuitatlán de Corona	62	45	72.6	45	45	100.0	0	0	0.0
Bachillerato General por Competencias	62	45	72.6	45	45	100.0	0	0	0.0
Módulo Villa Atoyac	0	0	0.0	105	105	100.0	156	156	100.0
Bachillerato General por Competencias	0	0	0.0	105	105	100.0	156	156	100.0
Extensión Citla	0	0	0.0	40	40	100.0	0	0	0.0
Bachillerato General por Competencias	0	0	0.0	40	40	100.0	0	0	0.0
Escuela Preparatoria Regional de Zapotiltic	0	0	0.0	288	288	100.0	57	57	100.0
Bachillerato General por Competencias	0	0	0.0	288	288	100.0	57	57	100.0
Escuela Preparatoria Regional de Zapotlanejo	55	55	100.0	514	360	70.0	0	0	0.0
Bachillerato General por Competencias	55	55	100.0	514	360	70.0	0	0	0.0
Módulo Matatlán	0	0	0.0	52	52	100.0	0	0	0.0
Bachillerato General por Competencias	0	0	0.0	52	52	100.0	0	0	0.0
Escuela Regional de Educación Media Superior de Ocotlán	-	-	-	370	270	73.0	0	0	0.0
Bachillerato General por Competencias	-	-	-	370	270	73.0	0	0	0.0
Módulo Atequiza	29	29	100.0	179	135	75.4	144	144	100.0
Bachillerato General por Competencias	29	29	100.0	179	135	75.4	144	144	100.0
Módulo Tototlán	43	43	100.0	168	90	53.6	0	0	0.0
Bachillerato General por Competencias	43	43	100.0	168	90	53.6	0	0	0.0
Módulo Zapotlán del Rey	-	-	-	63	63	100.0	96	96	100.0
Bachillerato General por Competencias	-	-	-	63	63	100.0	96	96	100.0
CUAAD	-	-	0.0	201	200	99.5	-	-	0.0
Profesional medio en Música	-	-	0.0	201	200	99.5	-	-	0.0
CUCS	363	238	65.6	393	235	59.8	304	236	77.6
Carrera de Enfermería	363	238	65.6	393	235	59.8	304	236	77.6
CUSUR	65	50	76.9	70	50	71.4	71	50	70.4
Carrera de Enfermería	65	50	76.9	70	50	71.4	71	50	70.4
SUV	147	133	90.5	113	94	83.2	146	138	94.5
Bachillerato en línea	147	133	90.5	113	94	83.2	146	138	94.5

Fuente: Coordinación General de Control Escolar.

Corte a: Enero de 2016.

Notas: Para el porcentaje mayor a 100% de admitidos al programa de bachillerato general, en las escuelas de la Zona Metropolitana, la admisión se determina en concurso por módulo.

Los módulos de atención en la Zona Metropolitana de Guadalajara son los siguientes:

Módulo Centro Médico (Preparatoria de Jalisco, Preparatoria Núm. 2, Preparatoria Núm. 3, Preparatoria Núm. 11 y Preparatoria Núm. 14), Módulo Tecnológico (Preparatoria Núm. 4, Preparatoria Núm. 12, Módulo Tlaquepaque, Preparatoria Núm. 16, Escuela Vocacional y Escuela Politécnica de Guadalajara), Módulo Sur (Preparatoria Núm. 5, Preparatoria Núm. 6, Preparatoria Núm. 9 y Preparatoria Núm. 13), Módulo Los Belenes (Preparatoria Núm. 7, Preparatoria Núm. 8, Preparatoria Núm. 10 y Preparatoria Núm. 15).

Por lo anterior, el concurso se hace de la siguiente manera:

1. Se suman todos los cupos disponibles de cada una de las escuelas, 2. Se hace una base de datos de todos los aspirantes registrados a las escuelas del módulo correspondiente, 3. Se toman los puntajes más altos hasta llenar el cupo global, para luego ubicarlos en la escuela a la cual aspiraron, 4. En caso de que los lugares de la escuela de aspiración se hayan agotado y el aspirante cuente con el promedio para ser admitido en el módulo, entonces se le envía a la escuela más cercana.

La organización por polos de regionalización solamente aplica para el trámite de primer ingreso y el resguardo de documentación de aspirantes y admitidos. Es decir, el archivo de los alumnos y aspirantes se concentra en cada sede de polo de regionalización, pero esa organización no aplica para el concurso modular. Porcentaje con respecto a los concursantes. Febrero (calendario A) y septiembre (calendario B).

Nivel Medio Superior

Flujo de admisión a educación media superior por plantel y tipo de programa educativo, calendarios 2016B-2017A

Cuadro 1.2.9

Plantel	Solicitantes 2016B	Admitidos 2016B	Porcentaje de admitidos 2016B	Admitidos 2017A	Porcentaje de admitidos 2017A
Red universitaria	67,057	32,181	48.0	18,637	27.8
SEMS	66,496	31,653	47.6	18,275	27.5
Planteles en la Zona Metropolitana de Guadalajara	41,650	14,180	34.0	12,934	31.1
Escuela Preparatoria de Jalisco	1,354	480	35.5	400	29.5
Bachillerato General por Competencias	1,354	480	35.5	400	29.5
Escuela Preparatoria Núm. 2	1,674	630	37.6	630	37.6
Bachillerato General por Competencias	1,674	630	37.6	630	37.6
Escuela Preparatoria Núm. 3	1,179	340	28.8	340	28.8
Bachillerato General por Competencias	1,179	340	28.8	340	28.8
Escuela Preparatoria Núm. 4	1,424	360	25.3	360	25.3
Bachillerato General por Competencias	1,424	360	25.3	360	25.3
Escuela Preparatoria Núm. 5	1,990	400	20.1	400	20.1
Bachillerato General por Competencias	1,990	400	20.1	400	20.1
Escuela Preparatoria Núm. 6	2,174	720	33.1	720	33.1
Bachillerato General por Competencias	2,174	720	33.1	720	33.1
Escuela Preparatoria Núm. 7	1,958	800	40.9	800	40.9
Bachillerato General por Competencias	1,958	800	40.9	800	40.9
Escuela Preparatoria Núm. 8	1,165	450	38.6	450	38.6
Bachillerato General por Competencias	1,165	450	38.6	450	38.6
Módulo Cuquío	52	52	100.0	0	0.0
Bachillerato General por Competencias	52	52	100.0	0	0.0
Módulo Ixtlahuacán del Río	87	87	100.0	0	0.0
Bachillerato General por Competencias	87	87	100.0	0	0.0
Escuela Preparatoria Núm. 9	1,434	460	32.1	460	32.1
Bachillerato General por Competencias	1,434	460	32.1	460	32.1
Escuela Preparatoria Núm. 10	3,635	1,300	35.8	1,249	34.4
Bachillerato General por Competencias	2,207	720	32.6	721	32.7
Bachillerato Tecnológico en Administración	422	180	42.7	180	42.7
Bachillerato Tecnológico en Gestión Aduanal y Operaciones Empresariales	215	90	41.9	90	41.9
Tecnólogo Profesional en Electricidad Industrial	113	70	61.9	43	38.1
Tecnólogo Profesional en Informática	463	120	25.9	120	25.9
Tecnólogo Profesional en Mecánica Industrial	215	120	55.8	95	44.2
Escuela Preparatoria Núm. 11	2,239	720	32.2	700	31.3
Bachillerato General por Competencias	1,687	540	32.0	540	32.0
Bachillerato Tecnológico en Citología e Histología	340	90	26.5	80	23.5
Bachillerato Tecnológico en Prótesis Dental	212	90	42.5	80	37.7
Escuela Preparatoria Núm. 12	1,959	1,015	51.8	914	46.7
Bachillerato General por Competencias	1,638	855	52.2	783	47.8
Bachillerato Tecnológico en Diseño y Construcción	211	120	56.9	91	43.1

Nivel Medio Superior

Flujo de admisión a educación media superior por plantel y tipo de programa educativo, calendarios 2016B-2017A

Cuadro 1.2.9

Plantel	Solicitantes 2016B	Admitidos 2016B	Porcentaje de admitidos 2016B	Admitidos 2017A	Porcentaje de admitidos 2017A
Bachillerato Tecnológico Químico en Control de Calidad y Medio Ambiente	110	40	36.4	40	36.4
Módulo Tlaquepaque	310	160	51.6	150	48.4
Bachillerato General por Competencias	310	160	51.6	150	48.4
Escuela Preparatoria Núm. 13	1,810	288	15.9	288	15.9
Bachillerato General por Competencias	1,810	288	15.9	288	15.9
Escuela Preparatoria Núm. 14	892	360	40.4	360	40.4
Bachillerato General por Competencias	892	360	40.4	360	40.4
Módulo La Experiencia	-	-	-	35	0.0
Bachillerato General por Competencias	-	-	-	35	0.0
Escuela Preparatoria Núm. 15	1,167	500	42.8	500	42.8
Bachillerato General por Competencias	1,167	500	42.8	500	42.8
Escuela Preparatoria Núm. 16	807	400	49.6	407	50.4
Bachillerato General por Competencias	807	400	49.6	407	50.4
Escuela Preparatoria Núm. 17	1,767	450	25.5	450	25.5
Bachillerato General por Competencias	1,089	270	24.8	270	24.8
Bachillerato Tecnológico en Desarrollo de Software	341	90	26.4	90	26.4
Bachillerato Tecnológico en Diseño Industrial	337	90	26.7	90	26.7
Escuela Preparatoria Núm. 18	1,221	360	29.5	360	29.5
Bachillerato General por Competencias	1,221	360	29.5	360	29.5
Escuela Preparatoria Núm. 19	982	360	36.7	360	36.7
Bachillerato General por Competencias	982	360	36.7	360	36.7
Escuela Preparatoria Núm. 20	1,266	320	25.3	320	25.3
Bachillerato General por Competencias	1,266	320	25.3	320	25.3
Escuela Politécnica Guadalajara	1,796	843	46.9	441	24.6
Tecnólogo Profesional Químico en Análisis y Procesos de Alimentos	384	180	46.9	90	23.4
Tecnólogo Profesional en Metalurgia y Fundición	78	78	100.0	0	0.0
Tecnólogo Profesional en Mecánica Industrial	343	180	52.5	90	26.2
Tecnólogo Profesional en Electricidad Industrial	169	90	53.3	45	26.6
Tecnólogo Profesional en Procesos Químicos Industriales	224	90	40.2	90	40.2
Tecnólogo Profesional en Plásticos	81	45	55.6	36	44.4
Tecnólogo Profesional en Sistemas Informáticos	517	180	34.8	90	17.4
Escuela Vocacional	3,194	1,080	33.8	720	22.5
Bachillerato General por Competencias	2,799	900	32.2	630	22.5
Bachillerato Tecnológico en Turismo	395	180	45.6	90	22.8
Escuela Preparatoria de Tonalá	2,047	615	30.0	615	30.0
Bachillerato General por Competencias	1,635	480	29.4	480	29.4
Bachillerato Tecnológico en Cerámica	126	45	35.7	45	35.7
Bachillerato Tecnológico en Administración de Pequeños y Medianos Negocios	286	90	31.5	90	31.5

Nivel Medio Superior

Flujo de admisión a educación media superior por plantel y tipo de programa educativo, calendarios 2016B-2017A

Cuadro 1.2.9

Plantel	Solicitantes 2016B	Admitidos 2016B	Porcentaje de admitidos 2016B	Admitidos 2017A	Porcentaje de admitidos 2017A
Módulo La Experiencia	125	90	72.0	-	0
Bachillerato General por Competencias	125	90	72.0	-	0
Escuela Preparatoria de Tonalá Norte	1,942	540	27.8	540	27.8
Bachillerato General por Competencias	1,942	540	27.8	540	27.8
Escuelas fuera de la Zona Metropolitana de Guadalajara	24,846	17,473	70.3	5,341	21.5
Escuela Preparatoria Regional de Ahualulco de Mercado	334	225	67.4	109	32.6
Bachillerato General por Competencias	334	225	67.4	109	32.6
Módulo Oconahua	46	46	100.0	-	0.0
Bachillerato General por Competencias	46	46	100.0	-	0.0
Módulo San Marcos	87	45	51.7	-	0.0
Bachillerato General por Competencias	87	45	51.7	-	0.0
Extensión Teuchitlán	37	37	100.0	0	0.0
Bachillerato General por Competencias	37	37	100.0	0	0.0
Escuela Preparatoria Regional de Amatitán	131	131	100.0	0	0.0
Bachillerato General por Competencias	131	131	100.0	0	0.0
Módulo Arenal	151	151	100.0	0	0.0
Bachillerato General por Competencias	151	151	100.0	0	0.0
Extensión El Salvador	47	47	100.0	0	0.0
Bachillerato General por Competencias	47	47	100.0	0	0.0
Escuela Preparatoria Regional de Ameca	452	280	61.9	172	38.1
Bachillerato General por Competencias	452	280	61.9	172	38.1
Módulo Atenguillo	88	88	100.0	0	0.0
Bachillerato General por Competencias	88	88	100.0	0	0.0
Módulo Mascota	44	44	100.0	0	0.0
Bachillerato General por Competencias	44	44	100.0	0	0.0
Módulo San Antonio Matute	72	72	100.0	0	0.0
Bachillerato General por Competencias	72	72	100.0	0	0.0
Módulo Talpa de Allende	101	101	100.0	0	0.0
Bachillerato General por Competencias	101	101	100.0	0	0.0
Escuela Preparatoria Regional de Arandas	582	300	51.5	282	48.5
Bachillerato General por Competencias	582	300	51.5	282	48.5
Módulo Jesús María	127	127	100.0	0	0.0
Bachillerato General por Competencias	127	127	100.0	0	0.0
Módulo San Ignacio Cerro Gordo	133	133	100.0	0	0.0
Bachillerato General por Competencias	133	133	100.0	0	0.0
Módulo Santa María del Valle	60	50	83.3	0	0.0
Bachillerato General por Competencias	60	50	83.3	0	0.0
Escuela Preparatoria Regional de Atotonilco	631	360	57.1	271	42.9
Bachillerato General por Competencias	631	360	57.1	271	42.9

Nivel Medio Superior

Flujo de admisión a educación media superior por plantel y tipo de programa educativo, calendarios 2016B-2017A

Cuadro 1.2.9

Plantel	Solicitantes 2016B	Admitidos 2016B	Porcentaje de admitidos 2016B	Admitidos 2017A	Porcentaje de admitidos 2017A
Módulo Ayotlán	187	80	42.8	107	57.2
Bachillerato General por Competencias	187	80	42.8	107	57.2
Módulo La Ribera	84	84	100.0	0	0.0
Bachillerato General por Competencias	84	84	100.0	0	0.0
Módulo San Francisco de Asís	92	92	100.0	0	0.0
Bachillerato General por Competencias	92	92	100.0	0	0.0
Escuela Preparatoria Regional de Autlán de Navarro	727	320	44.0	320	44.0
Bachillerato General por Competencias	727	320	44.0	320	44.0
Bachillerato General por Competencias Nocturno	0	0	0.0	0	0.0
Módulo Soyatlán del Oro	49	49	100.0	-	0.0
Bachillerato General por Competencias	49	49	100.0	-	0.0
Módulo Tenamaxtlán	77	77	100.0	-	0.0
Bachillerato General por Competencias	77	77	100.0	-	0.0
Escuela Preparatoria Regional de Casimiro Castillo	170	170	100.0	0	0.0
Bachillerato General por Competencias	170	170	100.0	0	0.0
Módulo Ayotitlán	93	93	100.0	0	0.0
Bachillerato General por Competencias	93	93	100.0	0	0.0
Módulo Chacala	48	48	100.0	0	0.0
Bachillerato General por Competencias	48	48	100.0	0	0.0
Módulo Cuautitlán	48	48	100.0	0	0.0
Bachillerato General por Competencias	48	48	100.0	0	0.0
Módulo Hermenegildo Galeana	42	42	100.0	0	0.0
Bachillerato General por Competencias	42	42	100.0	0	0.0
Módulo La Huerta	92	92	100.0	0	0.0
Bachillerato General por Competencias	92	92	100.0	0	0.0
Módulo Telcruz	29	29	100.0	0	0.0
Bachillerato General por Competencias	29	29	100.0	0	0.0
Módulo Villa Purificación	91	91	100.0	0	0.0
Bachillerato General por Competencias	91	91	100.0	0	0.0
Extensión Cuzalapa	31	31	100.0	0	0.0
Bachillerato General por Competencias	31	31	100.0	0	0.0
Extensión Tecomates	54	45	83.3	0	0.0
Bachillerato General por Competencias	54	45	83.3	0	0.0
Extensión Tequesquitlán	36	36	100.0	0	0.0
Bachillerato General por Competencias	36	36	100.0	0	0.0
Escuela Preparatoria Regional de Chapala	502	225	44.8	200	39.8
Bachillerato General por Competencias	437	180	41.2	180	41.2
Bachillerato Tecnológico en Turismo	65	45	69.2	20	30.8
Módulo Mezcala de la Asunción	148	90	60.8	58	39.2

Nivel Medio Superior

Flujo de admisión a educación media superior por plantel y tipo de programa educativo, calendarios 2016B-2017A

Cuadro 1.2.9

Plantel	Solicitantes 2016B	Admitidos 2016B	Porcentaje de admitidos 2016B	Admitidos 2017A	Porcentaje de admitidos 2017A
Bachillerato General por Competencias	148	90	60.8	58	39.2
Escuela Preparatoria Regional de Cihuatlán	249	160	64.3	89	35.7
Bachillerato General por Competencias	249	160	64.3	89	35.7
Módulo Miguel Hidalgo	92	92	100.0	0	0.0
Bachillerato General por Competencias	92	92	100.0	0	0.0
Módulo San Patricio Melaque	109	80	73.4	29	26.6
Bachillerato General por Competencias	109	80	73.4	29	26.6
Escuela Preparatoria Regional de Ciudad Guzmán	869	420	48.3	420	48.3
Bachillerato General por Competencias	869	420	48.3	420	48.3
Módulo Concepción de Buenos Aires	71	71	100.0	-	0.0
Bachillerato General por Competencias	71	71	100.0	-	0.0
Módulo Copala	82	82	100.0	0	0.0
Bachillerato General por Competencias	82	82	100.0	0	0.0
Módulo Tecalitlán	138	138	100.0	-	0.0
Bachillerato General por Competencias	138	138	100.0	-	0.0
Módulo Tolimán	73	73	100.0	0	0.0
Bachillerato General por Competencias	73	73	100.0	0	0.0
Módulo Zapotitlán de Vadillo	76	76	100.0	0	0.0
Bachillerato General por Competencias	76	76	100.0	0	0.0
Escuela Preparatoria Regional de Cocula	236	200	84.7	36	15.3
Bachillerato General por Competencias	236	200	84.7	36	15.3
Escuela Preparatoria Regional de Colotlán	241	180	74.7	61	25.3
Bachillerato General por Competencias	241	180	74.7	61	25.3
Módulo Bolaños	15	15	100.0	0	0.0
Bachillerato General por Competencias	15	15	100.0	0	0.0
Módulo Huejúcar	55	55	100.0	0	0.0
Bachillerato General por Competencias	55	55	100.0	0	0.0
Módulo San Martín de Bolaños	52	52	100.0	0	0.0
Bachillerato General por Competencias	52	52	100.0	0	0.0
Módulo Villa Guerrero	82	82	100.0	0	0.0
Bachillerato General por Competencias	82	82	100.0	0	0.0
Escuela Preparatoria Regional de Degollado	238	160	67.2	78	32.8
Bachillerato General por Competencias	238	160	67.2	78	32.8
Escuela Preparatoria Regional de El Grullo	275	275	100.0	0	0.0
Bachillerato General por Competencias	275	275	100.0	0	0.0
Módulo El Chante	35	35	100.0	0	0.0
Bachillerato General por Competencias	35	35	100.0	0	0.0
Módulo El Limón	64	64	100.0	0	0.0
Bachillerato General por Competencias	64	64	100.0	0	0.0

Nivel Medio Superior

Flujo de admisión a educación media superior por plantel y tipo de programa educativo, calendarios 2016B-2017A

Cuadro 1.2.9

Plantel	Solicitantes 2016B	Admitidos 2016B	Porcentaje de admitidos 2016B	Admitidos 2017A	Porcentaje de admitidos 2017A
Módulo Tonaya	69	69	100.0	0	0.0
Bachillerato General por Competencias	69	69	100.0	0	0.0
Extensión Tuxcacuesco	27	27	100.0	0	0.0
Bachillerato General por Competencias	27	27	100.0	0	0.0
Escuela Preparatoria Regional de El Salto	881	270	30.6	270	30.6
Bachillerato General por Competencias	881	270	30.6	270	30.6
Escuela Preparatoria Regional de Etzatlán	199	120	60.3	79	39.7
Bachillerato General por Competencias	199	120	60.3	79	39.7
Módulo San Marcos	-	-	-	42	0.0
Bachillerato General por Competencias	-	-	-	42	0.0
Escuela Preparatoria Regional de Huejuquilla el Alto	101	101	100.0	0	0.0
Bachillerato General por Competencias	101	101	100.0	0	0.0
Módulo Mezquitic	61	61	100.0	0	0.0
Bachillerato General por Competencias	61	61	100.0	0	0.0
Módulo San Miguel Huaixtita	25	25	100.0	0	0.0
Bachillerato General por Competencias	25	25	100.0	0	0.0
Escuela Preparatoria Regional de Jalostotitlán	228	228	100.0	0	0.0
Bachillerato General por Competencias	228	228	100.0	0	0.0
Escuela Preparatoria Regional de Jamay	232	180	77.6	52	22.4
Bachillerato General por Competencias	232	180	77.6	52	22.4
Escuela Preparatoria Regional de Jocotepec	328	328	100.0	0	0.0
Bachillerato General por Competencias	328	328	100.0	0	0.0
Módulo La Manzanilla de la Paz	82	82	100.0	0	0.0
Bachillerato General por Competencias	82	82	100.0	0	0.0
Módulo Quitupan	41	41	100.0	-	0.0
Bachillerato General por Competencias	41	41	100.0	-	0.0
Módulo Tizapán el Alto	123	80	65.0	0	0.0
Bachillerato General por Competencias	123	80	65.0	0	0.0
Extensión Lázaro Cárdenas	27	27	100.0	-	0.0
Bachillerato General por Competencias	27	27	100.0	-	0.0
Escuela Preparatoria Regional de La Barca	525	240	45.7	240	45.7
Bachillerato General por Competencias	525	240	45.7	240	45.7
Escuela Preparatoria Regional de Lagos de Moreno	765	540	70.6	225	29.4
Bachillerato General por Competencias	765	540	70.6	225	29.4
Módulo Encarnación de Díaz	62	62	100.0	0	0.0
Bachillerato General por Competencias	62	62	100.0	0	0.0
Módulo Ojuelos	70	70	100.0	0	0.0
Bachillerato General por Competencias	70	70	100.0	0	0.0
Módulo San Diego de Alejandría	67	67	100.0	0	0.0

Nivel Medio Superior

Flujo de admisión a educación media superior por plantel y tipo de programa educativo, calendarios 2016B-2017A

Cuadro 1.2.9

Plantel	Solicitantes 2016B	Admitidos 2016B	Porcentaje de admitidos 2016B	Admitidos 2017A	Porcentaje de admitidos 2017A
Bachillerato General por Competencias	67	67	100.0	0	0.0
Módulo Unión de San Antonio	179	179	100.0	0	0.0
Bachillerato General por Competencias	179	179	100.0	0	0.0
Módulo Villa Hidalgo	202	175	86.6	27	13.4
Bachillerato General por Competencias	202	175	86.6	27	13.4
Escuela Preparatoria Regional de Puerto Vallarta	926	520	56.2	121	13.1
Bachillerato General por Competencias	926	520	56.2	121	13.1
Módulo El Tuito	81	81	100.0	0	0.0
Bachillerato General por Competencias	81	81	100.0	0	0.0
Módulo Ixtapa	142	142	100.0	0	0.0
Bachillerato General por Competencias	142	142	100.0	0	0.0
Módulo José María Morelos	68	68	100.0	0	0.0
Bachillerato General por Competencias	68	68	100.0	0	0.0
Módulo Pino Suárez	113	113	100.0	0	0.0
Bachillerato General por Competencias	113	113	100.0	0	0.0
Módulo Tomatlán	64	64	100.0	0	0.0
Bachillerato General por Competencias	64	64	100.0	0	0.0
Escuela Preparatoria Regional de San Juan de los Lagos	635	600	94.5	35	5.5
Bachillerato General por Competencias	635	600	94.5	35	5.5
Módulo Teocaltiche	81	81	100.0	0	0.0
Bachillerato General por Competencias	95	95	100.0	0	0.0
Escuela Preparatoria Regional de San Martín Hidalgo	81	81	100.0	0	0.0
Bachillerato General por Competencias	294	252	85.7	42	14.3
Módulo Buenavista	81	81	100.0	0	0.0
Bachillerato General por Competencias	78	78	100.0	0	0.0
Escuela Preparatoria Regional de San Miguel el Alto	81	81	100.0	0	0.0
Bachillerato General por Competencias	324	240	74.1	84	25.9
Módulo San Julián	-	-	-	91	0.0
Bachillerato General por Competencias	-	-	-	91	0.0
Escuela Preparatoria Regional de Santa Anita	81	81	100.0	0	0.0
Bachillerato General por Competencias	1,197	540	45.1	540	45.1
Escuela Preparatoria Regional de Sayula	81	81	100.0	0	0.0
Bachillerato General por Competencias	235	160	68.1	75	31.9
Módulo Amacueca	81	81	100.0	0	0.0
Bachillerato General por Competencias	81	81	100.0	0	0.0
Módulo San Gabriel	134	90	67.2	44	32.8
Bachillerato General por Competencias	134	90	67.2	44	32.8
Módulo Tapalpa	114	114	100.0	0	0.0
Bachillerato General por Competencias	114	114	100.0	0	0.0

Nivel Medio Superior

Flujo de admisión a educación media superior por plantel y tipo de programa educativo, calendarios 2016B-2017A

Cuadro 1.2.9

Plantel	Solicitantes 2016B	Admitidos 2016B	Porcentaje de admitidos 2016B	Admitidos 2017A	Porcentaje de admitidos 2017A
Escuela Preparatoria Regional de Tala	408	180	44.1	180	44.1
Bachillerato General por Competencias	408	180	44.1	180	44.1
Módulo San Isidro Mazatepec	77	77	100.0	0	0.0
Bachillerato General por Competencias	77	77	100.0	0	0.0
Escuela Preparatoria Regional de Tamazula	139	139	100.0	0	0.0
Bachillerato General por Competencias	139	139	100.0	0	0.0
Módulo Contla	32	32	100.0	0	0.0
Bachillerato General por Competencias	32	32	100.0	0	0.0
Módulo Valle de Juárez	30	3	10.0	0	0.0
Bachillerato General por Competencias	30	3	10.0	0	0.0
Extensión Vista Hermosa	28	28	100.0	0	0.0
Bachillerato General por Competencias	28	28	100.0	0	0.0
Escuela Preparatoria Regional de Tecolotlán	154	120	77.9	34	22.1
Bachillerato General por Competencias	154	120	77.9	34	22.1
Módulo Chiquilistlán	110	90	81.8	0	0.0
Bachillerato General por Competencias	110	90	81.8	0	0.0
Módulo Juchitlán	71	40	56.3	31	43.7
Bachillerato General por Competencias	71	40	56.3	31	43.7
Escuela Preparatoria Regional de Tepatitlán	1,058	450	42.5	450	42.5
Bachillerato General por Competencias	1,058	450	42.5	450	42.5
Módulo Acatic	215	135	62.8	80	37.2
Bachillerato General por Competencias	215	135	62.8	80	37.2
Módulo Cañadas de Obregón	42	42	100.0	0	0.0
Bachillerato General por Competencias	42	42	100.0	0	0.0
Módulo San Julián	171	80	46.8	-	0.0
Bachillerato General por Competencias	171	80	46.8	-	0.0
Módulo Valle de Guadalupe	89	89	100.0	0	0.0
Bachillerato General por Competencias	89	89	100.0	0	0.0
Módulo Yahualica	75	75	100.0	0	0.0
Bachillerato General por Competencias	75	75	100.0	0	0.0
Escuela Preparatoria Regional de Tequila	341	341	100.0	0	0.0
Bachillerato General por Competencias	226	226	100.0	0	0.0
Bachillerato Tecnológico en Administración	80	80	100.0	0	0.0
Bachillerato Tecnológico en Turismo	35	35	100.0	0	0.0
Módulo Hostotipaquillo	80	80	100.0	0	0.0
Bachillerato General por Competencias	80	80	100.0	0	0.0
Módulo Magdalena	134	134	100.0	0	0.0
Bachillerato General por Competencias	134	134	100.0	0	0.0
Bachillerato Tecnológico en Turismo	0	0	0.0	0	0.0

Nivel Medio Superior

Flujo de admisión a educación media superior por plantel y tipo de programa educativo, calendarios 2016B-2017A

Cuadro 1.2.9

Plantel	Solicitantes 2016B	Admitidos 2016B	Porcentaje de admitidos 2016B	Admitidos 2017A	Porcentaje de admitidos 2017A
Extensión La Venta de Mochitiltic	42	42	100.0	0	0.0
Bachillerato General por Competencias	42	42	100.0	0	0.0
Extensión San Andrés	35	35	100.0	0	0.0
Bachillerato General por Competencias	35	35	100.0	0	0.0
Escuela Preparatoria Regional de Tlajomulco de Zúñiga	1,392	360	25.9	360	25.9
Bachillerato General por Competencias	1,392	360	25.9	360	25.9
Módulo Cajititlán	354	90	25.4	90	25.4
Bachillerato General por Competencias	354	90	25.4	90	25.4
Módulo San Agustín	303	225	74.3	78	25.7
Bachillerato General por Competencias	303	225	74.3	78	25.7
Escuela Preparatoria Regional de Toluquilla	323	225	69.7	98	30.3
Bachillerato General por Competencias	323	225	69.7	98	30.3
Escuela Preparatoria Regional de Tuxpan	149	149	100.0	0	0.0
Bachillerato General por Competencias	149	149	100.0	0	0.0
Módulo Mazamitla	153	153	100.0	-	0.0
Bachillerato General por Competencias	153	153	100.0	-	0.0
Módulo Pihuamo	45	45	100.0	0	0.0
Bachillerato General por Competencias	45	45	100.0	0	0.0
Módulo Tonila	26	26	100.0	0	0.0
Bachillerato General por Competencias	26	26	100.0	0	0.0
Escuela Preparatoria Regional de Unión de Tula	156	156	100.0	0	0.0
Bachillerato General por Competencias	156	156	100.0	0	0.0
Módulo Ayutla	102	102	100.0	0	0.0
Bachillerato General por Competencias	102	102	100.0	0	0.0
Módulo Ejutla	44	44	100.0	0	0.0
Bachillerato General por Competencias	44	44	100.0	0	0.0
Escuela Preparatoria Regional de Villa Corona	195	195	100.0	0	0.0
Bachillerato General por Competencias	195	195	100.0	0	0.0
Módulo Acatlán de Juárez	209	180	86.1	29	13.9
Bachillerato General por Competencias	209	180	86.1	29	13.9
Escuela Preparatoria Regional de Zacoalco de Torres	226	160	70.8	66	29.2
Bachillerato General por Competencias	226	160	70.8	66	29.2
Módulo Atemajac de Brizuela	65	65	100.0	0	0.0
Bachillerato General por Competencias	65	65	100.0	0	0.0
Módulo Teocuitatlán de Corona	87	45	51.7	42	48.3
Bachillerato General por Competencias	87	45	51.7	42	48.3
Módulo Villa Atoyac	96	96	100.0	0	0.0
Bachillerato General por Competencias	96	96	100.0	0	0.0
Extensión Citla	30	30	100.0	0	0.0

Nivel Medio Superior

Flujo de admisión a educación media superior por plantel y tipo de programa educativo, calendarios 2016B-2017A

Cuadro 1.2.9

Plantel	Solicitantes 2016B	Admitidos 2016B	Porcentaje de admitidos 2016B	Admitidos 2017A	Porcentaje de admitidos 2017A
Bachillerato General por Competencias	30	30	100.0	0	0.0
Escuela Preparatoria Regional de Zapotiltic	308	308	100.0	0	0.0
Bachillerato General por Competencias	308	308	100.0	0	0.0
Escuela Preparatoria Regional de Zapotlanejo	518	360	69.5	158	30.5
Bachillerato General por Competencias	518	360	69.5	158	30.5
Módulo Matatlán	57	50	87.7	0	0.0
Bachillerato General por Competencias	57	50	87.7	0	0.0
Escuela Regional de Educación Media Superior de Ocotlán	337	270	80.1	67	19.9
Bachillerato General por Competencias	337	270	80.1	67	19.9
Módulo Atequiza	222	135	60.8	87	39.2
Bachillerato General por Competencias	222	135	60.8	87	39.2
Módulo Tototlán	123	90	73.2	33	26.8
Bachillerato General por Competencias	123	90	73.2	33	26.8
Módulo Zapotlán del Rey	82	82	100.0	0	0.0
Bachillerato General por Competencias	82	82	100.0	0	0.0
CUAAD	176	176	100.0	-	0.0
Profesional medio en Música	176	176	100.0	-	0.0
CUCS	219	219	100.0	221	100.9
Carrera de Enfermería	219	219	100.0	221	100.9
CUSUR	53	40	75.5	45	84.9
Carrera de Enfermería	53	40	75.5	45	84.9
SUV	113	93	82.3	96	85.0
Bachillerato en línea	113	93	82.3	96	85.0

Fuente: Coordinación General de Control Escolar.

Corte a: Enero de 2017.

Notas: Para el porcentaje mayor a 100% de admitidos al programa de bachillerato general, en las escuelas de la Zona Metropolitana, la admisión se determina en concurso por módulo.

Los módulos de atención en la Zona Metropolitana de Guadalajara son los siguientes:

Módulo Centro Médico (Preparatoria de Jalisco, Preparatoria Núm. 2, Preparatoria Núm. 3, Preparatoria Núm. 11 y Preparatoria Núm. 14), Módulo Tecnológico (Preparatoria Núm. 4, Preparatoria Núm. 12, Módulo Tlaquepaque, Preparatoria Núm. 16, Escuela Vocacional y Escuela Politécnica de Guadalajara), Módulo Sur (Preparatoria Núm. 5, Preparatoria Núm. 6, Preparatoria Núm. 9 y Preparatoria Núm. 13), Módulo Los Belenes (Preparatoria Núm. 7, Preparatoria Núm. 8, Preparatoria Núm. 10 y Preparatoria Núm. 15).

Por lo anterior, el concurso se hace de la siguiente manera:

1. Se suman todos los cupos disponibles de cada una de las escuelas, 2. Se hace una base de datos de todos los aspirantes registrados a las escuelas del módulo correspondiente, 3. Se toman los puntajes más altos hasta llenar el cupo global, para luego ubicarlos en la escuela a la cual aspiraron, 4. En caso de que los lugares de la escuela de aspiración se hayan agotado y el aspirante cuente con el promedio para ser admitido en el módulo, entonces se le envía a la escuela más cercana.

La organización por polos de regionalización solamente aplica para el trámite de primer ingreso y el resguardo de documentación de aspirantes y admitidos. Es decir, el archivo de los alumnos y aspirantes se concentra en cada sede de polo de regionalización, pero esa organización no aplica para el concurso modular. Porcentaje con respecto a los concursantes. Febrero (calendario A) y septiembre (calendario B), 2016.

El dictamen número IV/2016/425 se publicó el 23 de octubre del 2016, lo que justifica que los movimientos no aparezcan en el calendario 2016B.

A partir del calendario 2016B hubo un cambio en el proceso de admisión, dictaminándose los admitidos de los calendarios 2016B y 2017A sobre los mismos solicitantes del calendario 2016B.

Nivel Medio Superior

Flujo de admisión a educación media superior por plantel y tipo de programa educativo, calendarios 2017B-2018A

Cuadro 1.2.10

Plantel	Solicitantes 2017B	Admitidos 2017B	Porcentaje de admitidos 2017B	Admitidos 2018A	Porcentaje de admitidos 2018A
Red universitaria	73,849	34,687	47.0	19,723	26.7
SEMS	73,195	34,162	46.7	19,395	26.5
Planteles en la Zona Metropolitana de Guadalajara	44,765	14,721	32.9	13,447	30.0
Escuela Preparatoria de Jalisco	1,512	440	29.1	400	26.5
Bachillerato General por Competencias	1,512	440	29.1	400	26.5
Escuela Preparatoria Núm. 2	1,922	630	32.8	630	32.8
Bachillerato General por Competencias	1,922	630	32.8	630	32.8
Escuela Preparatoria Núm. 3	1,150	320	27.8	320	27.8
Bachillerato General por Competencias	1,150	320	27.8	320	27.8
Escuela Preparatoria Núm. 4	963	360	37.4	360	37.4
Bachillerato General por Competencias	963	360	37.4	360	37.4
Escuela Preparatoria Núm. 5	1,693	350	20.7	370	21.9
Bachillerato General por Competencias	1,693	350	20.7	370	21.9
Escuela Preparatoria Núm. 6	2,778	765	27.5	721	26.0
Bachillerato General por Competencias	2,778	765	27.5	721	26.0
Escuela Preparatoria Núm. 7	2,212	900	40.7	900	40.7
Bachillerato General por Competencias	2,212	900	40.7	900	40.7
Escuela Preparatoria Núm. 8	1,534	540	35.2	540	35.2
Bachillerato General por Competencias	1,534	540	35.2	540	35.2
Módulo Cuquío	53	53	100.0	0	0.0
Bachillerato General por Competencias	53	53	100.0	0	0.0
Módulo Ixtlahuacán del Río	81	81	100.0	0	0.0
Bachillerato General por Competencias	81	81	100.0	0	0.0
Escuela Preparatoria Núm. 9	1,805	460	25.5	461	25.5
Bachillerato General por Competencias	1,805	460	25.5	461	25.5
Escuela Preparatoria Núm. 10	2,450	720	29.4	720	29.4
Bachillerato General por Competencias	2,450	720	29.4	720	29.4
Escuela Preparatoria Núm. 11	2,169	640	29.5	640	29.5
Bachillerato General por Competencias	1,716	480	28.0	480	28.0
Bachillerato Tecnológico en Citología e Histología	257	80	31.1	80	31.1
Bachillerato Tecnológico en Prótesis Dental	196	80	40.8	80	40.8
Escuela Preparatoria Núm. 12	2,918	965	33.1	1,040	35.6
Bachillerato General por Competencias	2,599	805	31.0	920	35.4
Bachillerato Tecnológico en Diseño y Construcción	227	120	52.9	80	35.2
Bachillerato Tecnológico Químico en Control de Calidad y Medio Ambiente	92	40	43.5	40	43.5
Módulo Tlaquepaque	521	160	30.7	160	30.7
Bachillerato General por Competencias	521	160	30.7	160	30.7
Escuela Preparatoria Núm. 13	1,808	288	15.9	301	16.6
Bachillerato General por Competencias	1,808	288	15.9	301	16.6
Escuela Preparatoria Núm. 14	978	450	46.0	405	41.4
Bachillerato General por Competencias	978	360	36.8	405	41.4

Nivel Medio Superior

Flujo de admisión a educación media superior por plantel y tipo de programa educativo, calendarios 2017B-2018A

Cuadro 1.2.10

Plantel	Solicitantes 2017B	Admitidos 2017B	Porcentaje de admitidos 2017B	Admitidos 2018A	Porcentaje de admitidos 2018A
Módulo La Experiencia	229	90	39.3	45	19.7
Bachillerato General por Competencias	229	90	39.3	45	19.7
Escuela Preparatoria Núm. 15	1,382	560	40.5	560	40.5
Bachillerato General por Competencias	1,382	560	40.5	560	40.5
Escuela Preparatoria Núm. 16	971	440	45.3	440	45.3
Bachillerato General por Competencias	971	440	45.3	440	45.3
Escuela Preparatoria Núm. 17	1,608	450	28.0	450	28.0
Bachillerato General por Competencias	1,067	270	25.3	270	25.3
Bachillerato Tecnológico en Desarrollo de Software	268	90	33.6	90	33.6
Bachillerato Tecnológico en Diseño Industrial	273	90	33.0	90	33.0
Escuela Preparatoria Núm. 18	1,426	360	25.2	450	31.6
Bachillerato General por Competencias	1,426	360	25.2	450	31.6
Escuela Preparatoria Núm. 19	1,065	450	42.3	450	42.3
Bachillerato General por Competencias	1,065	450	42.3	450	42.3
Escuela Preparatoria Núm. 20	1,165	400	34.3	400	34.3
Bachillerato General por Competencias	1,165	400	34.3	400	34.3
Escuela Politécnica Guadalajara	2,166	900	41.6	495	22.9
Tecnólogo Profesional Químico en Análisis y Procesos de Alimentos	410	180	43.9	90	22.0
Tecnólogo Profesional en Metalurgia y Fundición	164	90	54.9	45	27.4
Tecnólogo Profesional en Mecánica Industrial	389	180	46.3	90	23.1
Tecnólogo Profesional en Electricidad Industrial	192	90	46.9	45	23.4
Tecnólogo Profesional en Procesos Químicos Industriales	280	90	32.1	90	32.1
Tecnólogo Profesional en Plásticos	144	90	62.5	45	31.3
Tecnólogo Profesional en Sistemas Informáticos	587	180	30.7	90	15.3
Escuela Politécnica Ing. Jorge Matute Remus	1,183	649	54.9	409	34.6
Bachillerato Tecnológico en Administración	354	160	45.2	160	45.2
Bachillerato Tecnológico en Gestión Aduanal y Operaciones Empresariales	220	80	36.4	80	36.4
Tecnólogo Profesional en Electricidad Industrial	89	89	100.0	0	0.0
Tecnólogo Profesional en Informática	329	160	48.6	169	51.4
Tecnólogo Profesional en Mecánica Industrial	191	160	83.8	0	0.0
Escuela Vocacional	2,960	1,080	36.5	700	23.6
Bachillerato General por Competencias	2,605	900	34.5	600	23.0
Bachillerato Tecnológico en Turismo	355	180	50.7	100	28.2
Escuela Preparatoria de Tonalá	2,183	680	31.1	540	24.7
Bachillerato General por Competencias	1,755	540	30.8	440	25.1
Bachillerato Tecnológico en Cerámica	126	50	39.7	50	39.7
Bachillerato Tecnológico en Administración de Pequeños y Medianos Negocios	302	90	29.8	50	16.6
Escuela Preparatoria de Tonalá Norte	1,880	540	28.7	540	28.7
Bachillerato General por Competencias	1,880	540	28.7	540	28.7
Escuelas fuera de la Zona Metropolitana de Guadalajara	28,430	19,441	68.4	5,948	20.9
Escuela Preparatoria Regional de Ahualulco de Mercado	407	225	55.3	182	44.7

Nivel Medio Superior

Flujo de admisión a educación media superior por plantel y tipo de programa educativo, calendarios 2017B-2018A

Cuadro 1.2.10

Plantel	Solicitantes 2017B	Admitidos 2017B	Porcentaje de admitidos 2017B	Admitidos 2018A	Porcentaje de admitidos 2018A
Bachillerato General por Competencias	407	225	55.3	182	44.7
Extensión Teuchitlán					
Bachillerato General por Competencias	60	60	100.0	0	0.0
Bachillerato General por Competencias	60	60	100.0	0	0.0
Escuela Preparatoria Regional de Amatitán	192	192	100.0	0	0.0
Bachillerato General por Competencias	146	146	100.0	0	0.0
Bachillerato Tecnológico en Administración	46	46	100.0	0	0.0
Módulo Arenal	183	183	100.0	0	0.0
Bachillerato General por Competencias	125	125	100.0	0	0.0
Bachillerato Tecnológico en Administración	30	30	100.0	0	0.0
Bachillerato Tecnológico en Turismo	28	28	100.0	0	0.0
Extensión El Salvador	56	56	100.0	0	0.0
Bachillerato General por Competencias	56	56	100.0	0	0.0
Escuela Preparatoria Regional de Ameca	465	316	68.0	80	17.2
Bachillerato General por Competencias	465	316	68.0	80	17.2
Módulo Atenguillo	76	76	100.0	0	0.0
Bachillerato General por Competencias	76	76	100.0	0	0.0
Módulo Mascota	67	67	100.0	0	0.0
Bachillerato General por Competencias	67	67	100.0	0	0.0
Módulo San Antonio Matute	58	58	100.0	0	0.0
Bachillerato General por Competencias	58	58	100.0	0	0.0
Módulo Talpa de Allende	91	91	100.0	0	0.0
Bachillerato General por Competencias	91	91	100.0	0	0.0
Escuela Preparatoria Regional de Arandas	613	270	44.0	180	29.4
Bachillerato General por Competencias	613	270	44.0	180	29.4
Módulo Jesús María	106	106	100.0	0	0.0
Bachillerato General por Competencias	106	106	100.0	0	0.0
Módulo San Ignacio Cerro Gordo	104	104	100.0	0	0.0
Bachillerato General por Competencias	104	104	100.0	0	0.0
Módulo Santa María del Valle	53	53	100.0	0	0.0
Bachillerato General por Competencias	53	53	100.0	0	0.0
Escuela Preparatoria Regional de Atotonilco	565	360	63.7	205	36.3
Bachillerato General por Competencias	565	360	63.7	205	36.3
Módulo Ayotlán	197	120	60.9	0	0.0
Bachillerato General por Competencias	197	120	60.9	0	0.0
Módulo La Ribera	87	87	100.0	0	0.0
Bachillerato General por Competencias	87	87	100.0	0	0.0
Módulo San Francisco de Asís	88	88	100.0	0	0.0
Bachillerato General por Competencias	88	88	100.0	0	0.0
Escuela Preparatoria Regional de Autlán de Navarro	657	320	48.7	280	42.6
Bachillerato General por Competencias	657	320	48.7	280	42.6
Escuela Preparatoria Regional de Casimiro Castillo	163	135	82.8	28	17.2

Nivel Medio Superior

Flujo de admisión a educación media superior por plantel y tipo de programa educativo, calendarios 2017B-2018A

Cuadro 1.2.10

Plantel	Solicitantes 2017B	Admitidos 2017B	Porcentaje de admitidos 2017B	Admitidos 2018A	Porcentaje de admitidos 2018A
Bachillerato General por Competencias	163	135	82.8	28	17.2
Módulo Ayotitlán	54	54	100.0	0	0.0
Bachillerato General por Competencias	54	54	100.0	0	0.0
Módulo Chacala	43	43	100.0	0	0.0
Bachillerato General por Competencias	43	43	100.0	0	0.0
Módulo Cuautitlán	54	54	100.0	0	0.0
Bachillerato General por Competencias	54	54	100.0	0	0.0
Módulo Cuzalapa	33	33	100.0	0	0.0
Bachillerato General por Competencias	33	33	100.0	0	0.0
Módulo Hermenegildo Galeana	47	47	100.0	0	0.0
Bachillerato General por Competencias	47	47	100.0	0	0.0
Módulo La Huerta	76	76	100.0	0	0.0
Bachillerato General por Competencias	76	76	100.0	0	0.0
Módulo Tecomates	40	40	100.0	0	0.0
Bachillerato General por Competencias	40	40	100.0	0	0.0
Módulo Telcruz	35	35	100.0	0	0.0
Bachillerato General por Competencias	35	35	100.0	0	0.0
Módulo Villa Purificación	91	91	100.0	0	0.0
Bachillerato General por Competencias	91	91	100.0	0	0.0
Extensión Tequesquitlán	35	35	100.0	0	0.0
Bachillerato General por Competencias	35	35	100.0	0	0.0
Escuela Preparatoria Regional de Chapala	563	225	40.0	225	40.0
Bachillerato General por Competencias	465	180	38.7	180	38.7
Bachillerato Tecnológico en Turismo	98	45	45.9	45	45.9
Módulo Mezcala de la Asunción	138	90	65.2	48	34.8
Bachillerato General por Competencias	138	90	65.2	48	34.8
Módulo Ixtlahuacán de los Membrillos	25	25	100.0	0	0.0
Bachillerato General por Competencias	25	25	100.0	0	0.0
Escuela Preparatoria Regional de Cihuatlán	194	160	82.5	34	17.5
Bachillerato General por Competencias	194	160	82.5	34	17.5
Módulo Miguel Hidalgo	110	110	100.0	0	0.0
Bachillerato General por Competencias	110	110	100.0	0	0.0
Módulo San Patricio Melaque	126	80	63.5	46	36.5
Bachillerato General por Competencias	126	80	63.5	46	36.5
Escuela Preparatoria Regional de Ciudad Guzmán	870	420	48.3	320	36.8
Bachillerato General por Competencias	870	420	48.3	320	36.8
Módulo Copala	65	65	100.0	0	0.0
Bachillerato General por Competencias	65	65	100.0	0	0.0
Módulo Tolimán	84	84	100.0	0	0.0
Bachillerato General por Competencias	84	84	100.0	0	0.0
Módulo Zapotitlán de Vadillo	94	94	100.0	0	0.0

Nivel Medio Superior

Flujo de admisión a educación media superior por plantel y tipo de programa educativo, calendarios 2017B-2018A

Cuadro 1.2.10

Plantel	Solicitantes 2017B	Admitidos 2017B	Porcentaje de admitidos 2017B	Admitidos 2018A	Porcentaje de admitidos 2018A
Bachillerato General por Competencias	94	94	100.0	0	0.0
Escuela Preparatoria Regional de Cocula	210	210	100.0	0	0.0
Bachillerato General por Competencias	210	210	100.0	0	0.0
Escuela Preparatoria Regional de Colotlán	222	180	81.1	42	18.9
Bachillerato General por Competencias	222	180	81.1	42	18.9
Módulo Bolaños	37	37	100.0	0	0.0
Bachillerato General por Competencias	37	37	100.0	0	0.0
Módulo Huejúcar	52	52	100.0	0	0.0
Bachillerato General por Competencias	52	52	100.0	0	0.0
Módulo San Martín de Bolaños	36	36	100.0	0	0.0
Bachillerato General por Competencias	36	36	100.0	0	0.0
Módulo Villa Guerrero	64	64	100.0	0	0.0
Bachillerato General por Competencias	64	64	100.0	0	0.0
Escuela Preparatoria Regional de Degollado	238	160	67.2	78	32.8
Bachillerato General por Competencias	238	160	67.2	78	32.8
Escuela Preparatoria Regional de El Grullo	278	278	100.0	0	0.0
Bachillerato General por Competencias	278	278	100.0	0	0.0
Módulo El Chante	30	30	100.0	0	0.0
Bachillerato General por Competencias	30	30	100.0	0	0.0
Módulo El Limón	62	62	100.0	0	0.0
Bachillerato General por Competencias	62	62	100.0	0	0.0
Módulo Tonaya	68	68	100.0	0	0.0
Bachillerato General por Competencias	68	68	100.0	0	0.0
Módulo Tuxcacuesco	36	36	100.0	0	0.0
Bachillerato General por Competencias	36	36	100.0	0	0.0
Escuela Preparatoria Regional de El Salto	820	270	32.9	270	32.9
Bachillerato General por Competencias	820	270	32.9	270	32.9
Escuela Preparatoria Regional de Etzatlán	216	160	74.1	0	0.0
Bachillerato General por Competencias	216	160	74.1	0	0.0
Módulo Oconahua	43	43	100.0	56	130.2
Bachillerato General por Competencias	43	43	100.0	0	0.0
Módulo San Marcos	64	40	62.5	24	37.5
Bachillerato General por Competencias	64	40	62.5	24	37.5
Escuela Preparatoria Regional de Huejuquilla el Alto	112	112	100.0	0	0.0
Bachillerato General por Competencias	112	112	100.0	0	0.0
Módulo Mezquitic	90	90	100.0	0	0.0
Bachillerato General por Competencias	90	90	100.0	0	0.0
Módulo San Miguel Huaixtita	23	23	100.0	0	0.0
Bachillerato General por Competencias	23	23	100.0	0	0.0
Escuela Preparatoria Regional de Jalostotitlán	213	213	100.0	0	0.0
Bachillerato General por Competencias	213	213	100.0	0	0.0

Nivel Medio Superior

Flujo de admisión a educación media superior por plantel y tipo de programa educativo, calendarios 2017B-2018A

Cuadro 1.2.10

Plantel	Solicitantes 2017B	Admitidos 2017B	Porcentaje de admitidos 2017B	Admitidos 2018A	Porcentaje de admitidos 2018A
Escuela Preparatoria Regional de Jamay	219	180	82.2	39	17.8
Bachillerato General por Competencias	219	180	82.2	39	17.8
Escuela Preparatoria Regional de Jocotepec	423	360	85.1	63	14.9
Bachillerato General por Competencias	423	360	85.1	63	14.9
Módulo La Manzanilla de la Paz	68	68	100.0	0	0.0
Bachillerato General por Competencias	68	68	100.0	0	0.0
Módulo Tizapán el Alto	80	80	100.0	0	0.0
Bachillerato General por Competencias	80	80	100.0	0	0.0
Módulo Concepción de Buenos Aires	86	86	100.0	0	0.0
Bachillerato General por Competencias	86	86	100.0	0	0.0
Escuela Preparatoria Regional de La Barca	526	320	60.8	206	39.2
Bachillerato General por Competencias	526	320	60.8	206	39.2
Escuela Preparatoria Regional de Lagos de Moreno	690	630	91.3	60	8.7
Bachillerato General por Competencias	690	630	91.3	60	8.7
Módulo Encarnación de Díaz	71	71	100.0	0	0.0
Bachillerato General por Competencias	71	71	100.0	0	0.0
Módulo Ojuelos	64	64	100.0	0	0.0
Bachillerato General por Competencias	64	64	100.0	0	0.0
Módulo San Diego de Alejandría	83	83	100.0	0	0.0
Bachillerato General por Competencias	83	83	100.0	0	0.0
Módulo Unión de San Antonio	162	162	100.0	0	0.0
Bachillerato General por Competencias	162	162	100.0	0	0.0
Módulo Villa Hidalgo	180	180	100.0	0	0.0
Bachillerato General por Competencias	180	180	100.0	0	0.0
Escuela Preparatoria Regional de Puerto Vallarta	1,066	520	48.8	120	11.3
Bachillerato General por Competencias	1,066	520	48.8	120	11.3
Módulo El Tuito	80	80	100.0	0	0.0
Bachillerato General por Competencias	80	80	100.0	0	0.0
Módulo Ixtapa	249	200	80.3	49	19.7
Bachillerato General por Competencias	249	200	80.3	49	19.7
Módulo José María Morelos	64	64	100.0	0	0.0
Bachillerato General por Competencias	64	64	100.0	0	0.0
Módulo Pino Suárez	100	100	100.0	0	0.0
Bachillerato General por Competencias	100	100	100.0	0	0.0
Módulo Tomatlán	41	41	100.0	0	0.0
Bachillerato General por Competencias	41	41	100.0	0	0.0
Escuela Preparatoria Regional de San Juan de los Lagos	634	634	100.0	0	0.0
Bachillerato General por Competencias	634	634	100.0	0	0.0
Módulo Teocaltiche	100	100	100.0	0	0.0
Bachillerato General por Competencias	100	100	100.0	0	0.0
Escuela Preparatoria Regional de San Martín Hidalgo	320	240	75.0	40	12.5

Nivel Medio Superior

Flujo de admisión a educación media superior por plantel y tipo de programa educativo, calendarios 2017B-2018A

Cuadro 1.2.10

Plantel	Solicitantes 2017B	Admitidos 2017B	Porcentaje de admitidos 2017B	Admitidos 2018A	Porcentaje de admitidos 2018A
Bachillerato General por Competencias	320	240	75.0	40	12.5
Módulo Buenavista	92	80	87.0	0	0.0
Bachillerato General por Competencias	92	80	87.0	0	0.0
Escuela Preparatoria Regional de San Miguel el Alto	308	280	90.9	28	9.1
Bachillerato General por Competencias	308	280	90.9	28	9.1
Módulo San Julián	124	80	64.5	44	35.5
Bachillerato General por Competencias	124	80	64.5	44	35.5
Escuela Preparatoria Regional de Santa Anita	1,444	540	37.4	540	37.4
Bachillerato General por Competencias	1,444	540	37.4	540	37.4
Escuela Preparatoria Regional de Sayula	193	160	82.9	33	17.1
Bachillerato General por Competencias	193	160	82.9	33	17.1
Módulo Amacueca	76	76	100.0	0	0.0
Bachillerato General por Competencias	76	76	100.0	0	0.0
Módulo San Gabriel	150	90	60.0	60	40.0
Bachillerato General por Competencias	150	90	60.0	60	40.0
Módulo Tapalpa	144	144	100.0	0	0.0
Bachillerato General por Competencias	144	144	100.0	0	0.0
Escuela Preparatoria Regional de Tala	493	180	36.5	180	36.5
Bachillerato General por Competencias	493	180	36.5	180	36.5
Módulo San Isidro Mazatepec	108	108	100.0	0	0.0
Bachillerato General por Competencias	108	108	100.0	0	0.0
Escuela Preparatoria Regional de Tamazula	164	164	100.0	0	0.0
Bachillerato General por Competencias	164	164	100.0	0	0.0
Módulo Contla	25	25	100.0	0	0.0
Bachillerato General por Competencias	25	25	100.0	0	0.0
Módulo Mazamitla	164	164	100.0	0	0.0
Bachillerato General por Competencias	164	164	100.0	0	0.0
Módulo Quitupan	49	49	100.0	0	0.0
Bachillerato General por Competencias	49	49	100.0	0	0.0
Extensión Vista Hermosa	43	43	100.0	0	0.0
Bachillerato General por Competencias	43	43	100.0	0	0.0
Extensión Lázaro Cárdenas	26	26	100.0	0	0.0
Bachillerato General por Competencias	26	26	100.0	0	0.0
Escuela Preparatoria Regional de Tecolotlán	146	120	82.2	26	17.8
Bachillerato General por Competencias	146	120	82.2	26	17.8
Módulo Chiquilistlán	85	85	100.0	0	0.0
Bachillerato General por Competencias	85	85	100.0	0	0.0
Módulo Juchitlán	82	40	48.8	42	51.2
Bachillerato General por Competencias	82	40	48.8	42	51.2
Módulo Soyatlán del Oro	47	47	100.0	0	0.0
Bachillerato General por Competencias	47	47	100.0	0	0.0

Nivel Medio Superior

Flujo de admisión a educación media superior por plantel y tipo de programa educativo, calendarios 2017B-2018A

Cuadro 1.2.10

Plantel	Solicitantes 2017B	Admitidos 2017B	Porcentaje de admitidos 2017B	Admitidos 2018A	Porcentaje de admitidos 2018A
Módulo Tenamaxtlán	68	68	100.0	0	0.0
Bachillerato General por Competencias	68	68	100.0	0	0.0
Escuela Preparatoria Regional de Tepatitlán	1,057	500	47.3	500	47.3
Bachillerato General por Competencias	1,057	500	47.3	500	47.3
Módulo Acatic	183	120	65.6	63	34.4
Bachillerato General por Competencias	183	120	65.6	63	34.4
Módulo Cañadas de Obregón	31	31	100.0	0	0.0
Bachillerato General por Competencias	31	31	100.0	0	0.0
Módulo Valle de Guadalupe	92	92	100.0	0	0.0
Bachillerato General por Competencias	92	92	100.0	0	0.0
Módulo Yahualica	98	98	100.0	0	0.0
Bachillerato General por Competencias	98	98	100.0	0	0.0
Escuela Preparatoria Regional de Tequila	363	342	94.2	0	0.0
Bachillerato General por Competencias	240	240	100.0	0	0.0
Bachillerato Tecnológico en Administración	62	62	100.0	0	0.0
Bachillerato Tecnológico en Turismo	61	40	65.6	0	0.0
Módulo Hostotipaquillo	93	80	86.0	0	0.0
Bachillerato General por Competencias	93	80	86.0	0	0.0
Módulo La Venta de Mochititlic	35	35	100.0	0	0.0
Bachillerato General por Competencias	35	35	100.0	0	0.0
Módulo Magdalena	124	124	100.0	0	0.0
Bachillerato General por Competencias	124	124	100.0	0	0.0
Extensión San Andrés	35	35	100.0	0	0.0
Bachillerato General por Competencias	35	35	100.0	0	0.0
Escuela Preparatoria Regional de Tlajomulco de Zúñiga	1,622	360	22.2	361	22.3
Bachillerato General por Competencias	1,622	360	22.2	361	22.3
Módulo Cajititlán	287	90	31.4	90	31.4
Bachillerato General por Competencias	287	90	31.4	90	31.4
Módulo San Agustín	345	180	52.2	165	47.8
Bachillerato General por Competencias	345	180	52.2	165	47.8
Escuela Preparatoria Regional de Toluquilla	618	315	51.0	240	38.8
Bachillerato General por Competencias	618	315	51.0	240	38.8
Escuela Preparatoria Regional de Tuxpan	181	181	100.0	0	0.0
Bachillerato General por Competencias	181	181	100.0	0	0.0
Módulo Pihuamo	42	42	100.0	0	0.0
Bachillerato General por Competencias	42	42	100.0	0	0.0
Módulo Tonila	36	36	100.0	0	0.0
Bachillerato General por Competencias	36	36	100.0	0	0.0
Módulo Tecalitlán	105	105	100.0	0	0.0
Bachillerato General por Competencias	105	105	100.0	0	0.0
Escuela Preparatoria Regional de Unión de Tula	148	148	100.0	0	0.0

Nivel Medio Superior

Flujo de admisión a educación media superior por plantel y tipo de programa educativo, calendarios 2017B-2018A

Cuadro 1.2.10

Plantel	Solicitantes 2017B	Admitidos 2017B	Porcentaje de admitidos 2017B	Admitidos 2018A	Porcentaje de admitidos 2018A
Bachillerato General por Competencias	148	148	100.0	0	0.0
Módulo Ayutla	116	116	100.0	0	0.0
Bachillerato General por Competencias	116	116	100.0	0	0.0
Módulo Ejutla	23	23	100.0	0	0.0
Bachillerato General por Competencias	23	23	100.0	0	0.0
Escuela Preparatoria Regional de Villa Corona	194	194	100.0	0	0.0
Bachillerato General por Competencias	194	194	100.0	0	0.0
Módulo Acatlán de Juárez	216	180	83.3	36	16.7
Bachillerato General por Competencias	216	180	83.3	36	16.7
Escuela Preparatoria Regional de Zacoalco de Torres	378	225	59.5	153	40.5
Bachillerato General por Competencias	288	180	62.5	108	37.5
Bachillerato Tecnológico en Administración de Pequeños y Medianos Negocios	90	45	50.0	45	50.0
Módulo Atemajac de Brizuela	47	47	100.0	0	0.0
Bachillerato General por Competencias	47	47	100.0	0	0.0
Módulo Teocuitatlán de Corona	94	45	47.9	49	52.1
Bachillerato General por Competencias	94	45	47.9	49	52.1
Módulo Villa Atoyac	107	80	74.8	27	25.2
Bachillerato General por Competencias	107	80	74.8	27	25.2
Extensión Citla	36	36	100.0	0	0.0
Bachillerato General por Competencias	36	36	100.0	0	0.0
Escuela Preparatoria Regional de Zapotiltic	308	308	100.0	0	0.0
Bachillerato General por Competencias	308	308	100.0	0	0.0
Escuela Preparatoria Regional de Zapotlanejo	564	384	68.1	180	31.9
Bachillerato General por Competencias	564	384	68.1	180	31.9
Módulo Matatlán	47	47	100.0	0	0.0
Bachillerato General por Competencias	47	47	100.0	0	0.0
Escuela Regional de Educación Media Superior de Ocotlán	1,033	675	65.3	358	34.7
Bachillerato General por Competencias	336	270	80.4	66	19.6
Bachillerato Tecnológico Agropecuario	153	90	58.8	63	41.2
Bachillerato Tecnológico en Enfermería	327	180	55.0	147	45.0
Tecnólogo Profesional Químico Industrial	149	90	60.4	59	39.6
Tecnólogo Profesional en Mecánica Industrial	68	45	66.2	23	33.8
Módulo Atequiza	188	90	47.9	98	52.1
Bachillerato General por Competencias	188	90	47.9	98	52.1
Módulo Tototlán	143	128	89.5	0	0.0
Bachillerato General por Competencias	105	90	85.7	0	0.0
Bachillerato Tecnológico Agropecuario	38	38	100.0	0	0.0
Módulo Zapotlán del Rey	125	125	100.0	0	0.0
Bachillerato General por Competencias	87	87	100.0	0	0.0
Bachillerato Tecnológico Agropecuario	38	38	100.0	0	0.0

Nivel Medio Superior

Flujo de admisión a educación media superior por plantel y tipo de programa educativo, calendarios 2017B-2018A

Cuadro 1.2.10

Plantel	Solicitantes 2017B	Admitidos 2017B	Porcentaje de admitidos 2017B	Admitidos 2018A	Porcentaje de admitidos 2018A
CUAAD	199	199	100.0	-	0.0
Profesional medio en Música	199	199	100.0	-	0.0
CUCS	330	210	63.6	207	62.7
Carrera de Enfermería	330	210	63.6	207	62.7
CUSUR	43	40	93.0	40	93.0
Carrera de Enfermería	43	40	93.0	40	93.0
SUV	82	76	92.7	81	98.8
Bachillerato en línea	82	76	92.7	81	98.8

Fuente: Coordinación General de Control Escolar.

Corte a: Enero de 2018.

Notas: Para el porcentaje mayor a 100% de admitidos al programa de bachillerato general, en las escuelas de la Zona Metropolitana, la admisión se determina en concurso por módulo.

Los módulos de atención en la Zona Metropolitana de Guadalajara son los siguientes:

Módulo Centro Médico (Preparatoria Jalisco, Preparatoria Núm. 2, Preparatoria Núm. 3, Preparatoria Núm. 11 y Preparatoria Núm. 14), Módulo Tecnológico (Preparatoria Núm. 4, Preparatoria Núm. 12, Módulo Tlaquepaque, Preparatoria Núm. 16, Escuela Vocacional y Escuela Politécnica de Guadalajara), Módulo Sur (Preparatoria Núm. 5, Preparatoria Núm. 6, Preparatoria Núm. 9 y Preparatoria Núm. 13), Módulo Los Belenes (Preparatoria Núm. 7, Preparatoria Núm. 8, Preparatoria Núm. 10 y Preparatoria Núm. 15).

Por lo anterior, el concurso se hace de la siguiente manera:

1. Se suman todos los cupos disponibles de cada una de las escuelas, 2. Se hace una base de datos de todos los aspirantes registrados a las escuelas del módulo correspondiente, 3. Se toman los puntajes más altos hasta llenar el cupo global, para luego ubicarlos en la escuela a la cual aspiraron, 4. En caso de que los lugares de la escuela de aspiración se hayan agotado y el aspirante cuente con el promedio para ser admitido en el módulo, entonces se le envía a la escuela más cercana.

La organización por polos de regionalización solamente aplica para el trámite de primer ingreso y el resguardo de documentación de aspirantes y admitidos. Es decir, el archivo de los alumnos y aspirantes se concentra en cada sede de polo de regionalización, pero esa organización no aplica para el concurso modular. Porcentaje con respecto a los concursantes. Febrero (calendario A) y septiembre (calendario B), 2017.

A partir del calendario 2016B hubo un cambio en el proceso de admisión, dictaminándose los admitidos de los calendarios 2017B y 2018A sobre los mismos solicitantes del calendario 2017B.

Nivel Medio Superior

Flujo de admisión a educación media superior por plantel y tipo de programa educativo, calendarios 2018B-2019A

Cuadro 1.2.11

Plantel	Solicitantes 2018B	Admitidos 2018B	Porcentaje de admitidos 2018B	Admitidos 2019A	Porcentaje de admitidos 2019A
Red universitaria	78,937	43,416	55.0	21,255	26.9
SEMS	78,282	42,909	54.8	20,955	26.8
Planteles en la Zona Metropolitana de Guadalajara	39,704	14,840	37.4	13,599	34.3
Escuela Preparatoria de Jalisco	1,332	420	31.5	420	31.5
Bachillerato General por Competencias	1,332	420	31.5	420	31.5
Escuela Preparatoria Núm. 2	1,887	630	33.4	630	33.4
Bachillerato General por Competencias	1,887	630	33.4	630	33.4
Escuela Preparatoria Núm. 3	1,013	360	35.5	360	35.5
Bachillerato General por Competencias	1,013	360	35.5	360	35.5
Escuela Preparatoria Núm. 4	982	360	36.7	360	36.7
Bachillerato General por Competencias	982	360	36.7	360	36.7
Escuela Preparatoria Núm. 5	1,353	400	29.6	400	29.6
Bachillerato General por Competencias	1,353	400	29.6	400	29.6
Escuela Preparatoria Núm. 6	2,335	720	30.8	720	30.8
Bachillerato General por Competencias	2,335	720	30.8	720	30.8
Escuela Preparatoria Núm. 7	1,966	900	45.8	900	45.8
Bachillerato General por Competencias	1,966	900	45.8	900	45.8
Escuela Preparatoria Núm. 8	1,478	540	36.5	540	36.5
Bachillerato General por Competencias	1,478	540	36.5	540	36.5
Módulo Cuquío	93	93	100.0	0	0.0
Bachillerato General por Competencias	93	93	100.0	0	0.0
Módulo Ixtlahuacán del Río	113	113	100.0	0	0.0
Bachillerato General por Competencias	113	113	100.0	0	0.0
Escuela Preparatoria Núm. 9	1,466	504	34.4	504	34.4
Bachillerato General por Competencias	1,466	504	34.4	504	34.4
Escuela Preparatoria Núm. 10	2,040	720	35.3	720	35.3
Bachillerato General por Competencias	2,040	720	35.3	720	35.3
Escuela Preparatoria Núm. 11	1,771	644	36.4	644	36.4
Bachillerato General por Competencias	1,394	504	36.2	504	36.2
Bachillerato Tecnológico en Citología e Histología	208	70	33.7	70	33.7
Bachillerato Tecnológico en Prótesis Dental	169	70	41.4	70	41.4
Escuela Preparatoria Núm. 12	2,432	1,195	49.1	1,136	46.7
Bachillerato General por Competencias	2,151	1,035	48.1	1,035	48.1
Bachillerato Tecnológico en Diseño y Construcción	181	120	66.3	61	33.7
Bachillerato Tecnológico Químico en Control de Calidad y Medio Ambiente	100	40	40.0	40	40.0
Módulo Tlaquepaque	572	160	28.0	160	28.0
Bachillerato General por Competencias	572	160	28.0	160	28.0
Escuela Preparatoria Núm. 13	1,596	400	25.1	400	25.1
Bachillerato General por Competencias	1,596	400	25.1	400	25.1
Escuela Preparatoria Núm. 14	1,114	360	32.3	360	32.3

Nivel Medio Superior

Flujo de admisión a educación media superior por plantel y tipo de programa educativo, calendarios 2018B-2019A

Cuadro 1.2.11

Plantel	Solicitantes 2018B	Admitidos 2018B	Porcentaje de admitidos 2018B	Admitidos 2019A	Porcentaje de admitidos 2019A
Bachillerato General por Competencias	1,114	360	32.3	360	32.3
Módulo La Experiencia	209	90	43.1	90	43.1
Bachillerato General por Competencias	209	90	43.1	90	43.1
Escuela Preparatoria Núm. 15	1,236	560	45.3	560	45.3
Bachillerato General por Competencias	1,236	560	45.3	560	45.3
Escuela Preparatoria Núm. 16	914	495	54.2	419	45.8
Bachillerato General por Competencias	914	495	54.2	419	45.8
Escuela Preparatoria Núm. 17	1,360	450	33.1	450	33.1
Bachillerato General por Competencias	889	270	30.4	270	30.4
Bachillerato Tecnológico en Desarrollo de Software	237	90	38.0	90	38.0
Bachillerato Tecnológico en Diseño Industrial	234	90	38.5	90	38.5
Escuela Preparatoria Núm. 18	1,253	450	35.9	450	35.9
Bachillerato General por Competencias	1,253	450	35.9	450	35.9
Escuela Preparatoria Núm. 19	1,200	450	37.5	450	37.5
Bachillerato General por Competencias	1,200	450	37.5	450	37.5
Escuela Preparatoria Núm. 20	1,222	450	36.8	450	36.8
Bachillerato General por Competencias	1,222	450	36.8	450	36.8
Escuela Politécnica Guadalajara	1,669	812	48.7	497	29.8
Tecnólogo Profesional Químico en Análisis y Procesos de Alimentos	354	180	50.8	90	25.4
Tecnólogo Profesional en Metalurgia y Fundición	107	45	42.1	45	42.1
Tecnólogo Profesional en Mecánica Industrial	286	180	62.9	90	31.5
Tecnólogo Profesional en Electricidad Industrial	165	90	54.5	45	27.3
Tecnólogo Profesional en Procesos Químicos Industriales	200	90	45.0	90	45.0
Tecnólogo Profesional en Plásticos	94	47	50.0	47	50.0
Tecnólogo Profesional en Sistemas Informáticos	463	180	38.9	90	19.4
Escuela Politécnica Ing. Jorge Matute Remus	714	400	56.0	260	36.4
Bachillerato Tecnológico en Administración	262	160	61.1	102	38.9
Bachillerato Tecnológico en Gestión Aduanal y Operaciones Empresariales	214	80	37.4	80	37.4
Tecnólogo Profesional en Informática	238	160	67.2	78	32.8
Escuela Vocacional	2,463	990	40.2	595	24.2
Bachillerato General por Competencias	2,153	810	37.6	495	23.0
Bachillerato Tecnológico en Turismo	310	180	58.1	100	32.3
Escuela Preparatoria de Tonalá	2,094	634	30.3	584	27.9
Bachillerato General por Competencias	1,702	504	29.6	504	29.6
Bachillerato Tecnológico en Cerámica	143	40	28.0	40	28.0
Bachillerato Tecnológico en Administración de Pequeños y Medianos Negocios	249	90	36.1	40	16.1
Escuela Preparatoria de Tonalá Norte	1,827	540	29.6	540	29.6
Bachillerato General por Competencias	1,827	540	29.6	540	29.6
Escuelas fuera de la Zona Metropolitana de Guadalajara	38,578	28,069	72.8	7,356	19.1
Escuela Preparatoria Regional de Ahualulco de Mercado	397	264	66.5	133	33.5

Nivel Medio Superior

Flujo de admisión a educación media superior por plantel y tipo de programa educativo, calendarios 2018B-2019A

Cuadro 1.2.11

Plantel	Solicitantes 2018B	Admitidos 2018B	Porcentaje de admitidos 2018B	Admitidos 2019A	Porcentaje de admitidos 2019A
Bachillerato General por Competencias	358	225	62.8	133	37.2
Extensión Teuchitlán	39	39	100.0	0	0.0
Bachillerato General por Competencias	39	39	100.0	0	0.0
Escuela Preparatoria Regional de Amatitán	501	475	94.8	26	5.2
Bachillerato General por Competencias	186	160	86.0	26	14.0
Bachillerato Tecnológico en Administración	30	30	100.0	0	0.0
Módulo Arenal	246	246	100.0	0	0.0
Bachillerato General por Competencias	137	137	100.0	0	0.0
Bachillerato Tecnológico en Administración	39	39	100.0	0	0.0
Bachillerato Tecnológico en Turismo	70	70	100.0	0	0.0
Extensión El Salvador	39	39	100.0	0	0.0
Bachillerato General por Competencias	39	39	100.0	0	0.0
Escuela Preparatoria Regional de Ameca	752	580	77.1	80	10.6
Bachillerato General por Competencias	452	280	61.9	80	17.7
Módulo Atenguillo	91	91	100.0	0	0.0
Bachillerato General por Competencias	91	91	100.0	0	0.0
Módulo Mascota	67	67	100.0	0	0.0
Bachillerato General por Competencias	67	67	100.0	0	0.0
Módulo San Antonio Matute	55	55	100.0	0	0.0
Bachillerato General por Competencias	55	55	100.0	0	0.0
Módulo Talpa de Allende	87	87	100.0	0	0.0
Bachillerato General por Competencias	87	87	100.0	0	0.0
Escuela Preparatoria Regional de Arandas	778	563	72.4	180	23.1
Bachillerato General por Competencias	485	270	55.7	180	37.1
Módulo Jesús María	97	97	100.0	0	0.0
Bachillerato General por Competencias	97	97	100.0	0	0.0
Módulo San Ignacio Cerro Gordo	139	139	100.0	0	0.0
Bachillerato General por Competencias	139	139	100.0	0	0.0
Módulo Santa María del Valle	57	57	100.0	0	0.0
Bachillerato General por Competencias	57	57	100.0	0	0.0
Escuela Preparatoria Regional de Atotonilco	914	643	70.4	271	29.6
Bachillerato General por Competencias	566	360	63.6	206	36.4
Módulo Ayotlán	185	120	64.9	65	35.1
Bachillerato General por Competencias	185	120	64.9	65	35.1
Módulo La Ribera	85	85	100.0	0	0.0
Bachillerato General por Competencias	85	85	100.0	0	0.0
Módulo San Francisco de Asís	78	78	100.0	0	0.0
Bachillerato General por Competencias	78	78	100.0	0	0.0
Escuela Preparatoria Regional de Autlán de Navarro	1,396	640	45.8	560	40.1
Bachillerato General por Competencias	698	320	45.8	280	40.1

Nivel Medio Superior

Flujo de admisión a educación media superior por plantel y tipo de programa educativo, calendarios 2018B-2019A

Cuadro 1.2.11

Plantel	Solicitantes 2018B	Admitidos 2018B	Porcentaje de admitidos 2018B	Admitidos 2019A	Porcentaje de admitidos 2019A
Escuela Preparatoria Regional de Casimiro Castillo	723	667	92.3	56	7.7
Bachillerato General por Competencias	191	135	70.7	56	29.3
Módulo Ayotitlán	77	77	100.0	0	0.0
Bachillerato General por Competencias	77	77	100.0	0	0.0
Módulo Chacala	38	38	100.0	0	0.0
Bachillerato General por Competencias	38	38	100.0	0	0.0
Módulo Cuautitlán	59	59	100.0	0	0.0
Bachillerato General por Competencias	59	59	100.0	0	0.0
Módulo Cuzalapa	37	37	100.0	0	0.0
Bachillerato General por Competencias	37	37	100.0	0	0.0
Módulo Hermenegildo Galeana	46	46	100.0	0	0.0
Bachillerato General por Competencias	46	46	100.0	0	0.0
Módulo La Huerta	98	98	100.0	0	0.0
Bachillerato General por Competencias	98	98	100.0	0	0.0
Módulo Tecomates	28	28	100.0	0	0.0
Bachillerato General por Competencias	28	28	100.0	0	0.0
Módulo Telcruz	35	35	100.0	0	0.0
Bachillerato General por Competencias	35	35	100.0	0	0.0
Módulo Villa Purificación	80	80	100.0	0	0.0
Bachillerato General por Competencias	80	80	100.0	0	0.0
Extensión Tequesquitlán	34	34	100.0	0	0.0
Bachillerato General por Competencias	34	34	100.0	0	0.0
Escuela Preparatoria Regional de Chapala	917	410	44.7	362	39.5
Bachillerato General por Competencias	476	180	37.8	180	37.8
Bachillerato Tecnológico en Turismo	100	50	50.0	50	50.0
Módulo Mezcala de la Asunción	132	90	68.2	42	31.8
Bachillerato General por Competencias	132	90	68.2	42	31.8
Módulo Ixtlahuacán de los Membrillos	209	90	43.1	90	43.1
Bachillerato General por Competencias	209	90	43.1	90	43.1
Escuela Preparatoria Regional de Cihuatlán	426	338	79.3	88	20.7
Bachillerato General por Competencias	223	160	71.7	63	28.3
Módulo Miguel Hidalgo	98	98	100.0	0	0.0
Bachillerato General por Competencias	98	98	100.0	0	0.0
Módulo San Patricio Melaque	105	80	76.2	25	23.8
Bachillerato General por Competencias	105	80	76.2	25	23.8
Escuela Preparatoria Regional de Ciudad Guzmán	989	657	66.4	332	33.6
Bachillerato General por Competencias	752	420	55.9	332	44.1
Módulo Copala	79	79	100.0	0	0.0
Bachillerato General por Competencias	79	79	100.0	0	0.0
Módulo Tolimán	82	82	100.0	0	0.0

Nivel Medio Superior

Flujo de admisión a educación media superior por plantel y tipo de programa educativo, calendarios 2018B-2019A

Cuadro 1.2.11

Plantel	Solicitantes 2018B	Admitidos 2018B	Porcentaje de admitidos 2018B	Admitidos 2019A	Porcentaje de admitidos 2019A
Bachillerato General por Competencias	82	82	100.0	0	0.0
Módulo Zapotitlán de Vadillo	76	76	100.0	0	0.0
Bachillerato General por Competencias	76	76	100.0	0	0.0
Escuela Preparatoria Regional de Cocula	208	208	100.0	0	0.0
Bachillerato General por Competencias	208	208	100.0	0	0.0
Escuela Preparatoria Regional de Colotlán	394	394	100.0	0	0.0
Bachillerato General por Competencias	208	208	100.0	0	0.0
Módulo Bolaños	28	28	100.0	0	0.0
Bachillerato General por Competencias	28	28	100.0	0	0.0
Módulo Huejúcar	54	54	100.0	0	0.0
Bachillerato General por Competencias	54	54	100.0	0	0.0
Módulo San Martín de Bolaños	34	34	100.0	0	0.0
Bachillerato General por Competencias	34	34	100.0	0	0.0
Módulo Villa Guerrero	70	70	100.0	0	0.0
Bachillerato General por Competencias	70	70	100.0	0	0.0
Escuela Preparatoria Regional de Degollado	197	160	81.2	37	18.8
Bachillerato General por Competencias	197	160	81.2	37	18.8
Escuela Preparatoria Regional de El Grullo	431	431	100.0	0	0.0
Bachillerato General por Competencias	246	246	100.0	0	0.0
Módulo El Chante	28	28	100.0	0	0.0
Bachillerato General por Competencias	28	28	100.0	0	0.0
Módulo El Limón	56	56	100.0	0	0.0
Bachillerato General por Competencias	56	56	100.0	0	0.0
Módulo Tonaya	54	54	100.0	0	0.0
Bachillerato General por Competencias	54	54	100.0	0	0.0
Módulo Tuxcacuesco	47	47	100.0	0	0.0
Bachillerato General por Competencias	47	47	100.0	0	0.0
Escuela Preparatoria Regional de El Salto	776	270	34.8	270	34.8
Bachillerato General por Competencias	776	270	34.8	270	34.8
Escuela Preparatoria Regional de Etzatlán	342	239	69.9	103	30.1
Bachillerato General por Competencias	241	160	66.4	81	33.6
Módulo Oconahua	39	39	100.0	0	0.0
Bachillerato General por Competencias	39	39	100.0	0	0.0
Módulo San Marcos	62	40	64.5	22	35.5
Bachillerato General por Competencias	62	40	64.5	22	35.5
Escuela Preparatoria Regional de Huejuquilla el Alto	207	207	100.0	0	0.0
Bachillerato General por Competencias	114	114	100.0	0	0.0
Módulo Mezquitic	93	93	100.0	0	0.0
Bachillerato General por Competencias	93	93	100.0	0	0.0
Escuela Preparatoria Regional de Jalostotitlán	229	229	100.0	0	0.0

Nivel Medio Superior

Flujo de admisión a educación media superior por plantel y tipo de programa educativo, calendarios 2018B-2019A

Cuadro 1.2.11

Plantel	Solicitantes 2018B	Admitidos 2018B	Porcentaje de admitidos 2018B	Admitidos 2019A	Porcentaje de admitidos 2019A
Bachillerato General por Competencias	229	229	100.0	0	0.0
Escuela Preparatoria Regional de Jamay	213	180	84.5	33	15.5
Bachillerato General por Competencias	213	180	84.5	33	15.5
Escuela Preparatoria Regional de Jocotepec	578	578	100.0	0	0.0
Bachillerato General por Competencias	359	359	100.0	0	0.0
Módulo La Manzanilla de la Paz	68	68	100.0	0	0.0
Bachillerato General por Competencias	68	68	100.0	0	0.0
Módulo Tizapán el Alto	76	76	100.0	0	0.0
Bachillerato General por Competencias	76	76	100.0	0	0.0
Módulo Concepción de Buenos Aires	75	75	100.0	0	0.0
Bachillerato General por Competencias	75	75	100.0	0	0.0
Escuela Preparatoria Regional de La Barca	537	270	50.3	267	49.7
Bachillerato General por Competencias	537	270	50.3	267	49.7
Escuela Preparatoria Regional de Lagos de Moreno	1,183	1,046	88.4	137	11.6
Bachillerato General por Competencias	632	495	78.3	137	21.7
Módulo Encarnación de Díaz	52	52	100.0	0	0.0
Bachillerato General por Competencias	52	52	100.0	0	0.0
Módulo Ojuelos	64	64	100.0	0	0.0
Bachillerato General por Competencias	64	64	100.0	0	0.0
Módulo San Diego de Alejandría	74	74	100.0	0	0.0
Bachillerato General por Competencias	74	74	100.0	0	0.0
Módulo Unión de San Antonio	153	153	100.0	0	0.0
Bachillerato General por Competencias	153	153	100.0	0	0.0
Módulo Villa Hidalgo	208	208	100.0	0	0.0
Bachillerato General por Competencias	208	208	100.0	0	0.0
Escuela Preparatoria Regional de Puerto Vallarta	1,500	1,083	72.2	129	8.6
Bachillerato General por Competencias	976	559	57.3	129	13.2
Módulo El Tuito	97	97	100.0	0	0.0
Bachillerato General por Competencias	97	97	100.0	0	0.0
Módulo Ixtapa	227	227	100.0	0	0.0
Bachillerato General por Competencias	227	227	100.0	0	0.0
Módulo José María Morelos	63	63	100.0	0	0.0
Bachillerato General por Competencias	63	63	100.0	0	0.0
Módulo Pino Suárez	101	101	100.0	0	0.0
Bachillerato General por Competencias	101	101	100.0	0	0.0
Módulo Tomatlán	36	36	100.0	0	0.0
Bachillerato General por Competencias	36	36	100.0	0	0.0
Escuela Preparatoria Regional de San Juan de los Lagos	709	604	85.2	105	14.8
Bachillerato General por Competencias	625	520	83.2	105	16.8
Módulo Teocaltiche	84	84	100.0	0	0.0

Nivel Medio Superior

Flujo de admisión a educación media superior por plantel y tipo de programa educativo, calendarios 2018B-2019A

Cuadro 1.2.11

Plantel	Solicitantes 2018B	Admitidos 2018B	Porcentaje de admitidos 2018B	Admitidos 2019A	Porcentaje de admitidos 2019A
Bachillerato General por Competencias	84	84	100.0	0	0.0
Escuela Preparatoria Regional de San Martín Hidalgo	394	324	82.2	40	10.2
Bachillerato General por Competencias	310	240	77.4	40	12.9
Módulo Buenavista	84	84	100.0	0	0.0
Bachillerato General por Competencias	84	84	100.0	0	0.0
Escuela Preparatoria Regional de San Miguel el Alto	473	404	85.4	69	14.6
Bachillerato General por Competencias	314	314	100.0	0	0.0
Módulo San Julián	159	90	56.6	69	43.4
Bachillerato General por Competencias	159	90	56.6	69	43.4
Escuela Preparatoria Regional de Santa Anita	1,421	540	38.0	540	38.0
Bachillerato General por Competencias	1,421	540	38.0	540	38.0
Escuela Preparatoria Regional de Sayula	656	577	88.0	79	12.0
Bachillerato General por Competencias	215	160	74.4	55	25.6
Módulo Amacueca	85	85	100.0	0	0.0
Bachillerato General por Competencias	85	85	100.0	0	0.0
Módulo San Gabriel	114	90	78.9	24	21.1
Bachillerato General por Competencias	114	90	78.9	24	21.1
Módulo Tapalpa	126	126	100.0	0	0.0
Bachillerato General por Competencias	126	126	100.0	0	0.0
Módulo Usmajac	116	116	100.0	0	0.0
Bachillerato General por Competencias	116	116	100.0	0	0.0
Escuela Preparatoria Regional de Tala	595	523	87.9	72	12.1
Bachillerato General por Competencias	472	400	84.7	72	15.3
Módulo San Isidro Mazatepec	123	123	100.0	0	0.0
Bachillerato General por Competencias	123	123	100.0	0	0.0
Escuela Preparatoria Regional de Tamazula	413	413	100.0	0	0.0
Bachillerato General por Competencias	144	144	100.0	0	0.0
Módulo Mazamitla	169	169	100.0	0	0.0
Bachillerato General por Competencias	169	169	100.0	0	0.0
Módulo Quitupan	49	49	100.0	0	0.0
Bachillerato General por Competencias	49	49	100.0	0	0.0
Extensión Vista Hermosa	30	30	100.0	0	0.0
Bachillerato General por Competencias	30	30	100.0	0	0.0
Extensión Lázaro Cárdenas	21	21	100.0	0	0.0
Bachillerato General por Competencias	21	21	100.0	0	0.0
Escuela Preparatoria Regional de Tecolotlán	402	347	86.3	55	13.7
Bachillerato General por Competencias	155	120	77.4	35	22.6
Módulo Chiquilistlán	79	79	100.0	0	0.0
Bachillerato General por Competencias	79	79	100.0	0	0.0
Módulo Juchitlán	60	40	66.7	20	33.3

Nivel Medio Superior

Flujo de admisión a educación media superior por plantel y tipo de programa educativo, calendarios 2018B-2019A

Cuadro 1.2.11

Plantel	Solicitantes 2018B	Admitidos 2018B	Porcentaje de admitidos 2018B	Admitidos 2019A	Porcentaje de admitidos 2019A
Bachillerato General por Competencias	60	40	66.7	20	33.3
Módulo Soyatlán del Oro	52	52	100.0	0	0.0
Bachillerato General por Competencias	52	52	100.0	0	0.0
Módulo Tenamaxtlán	56	56	100.0	0	0.0
Bachillerato General por Competencias	56	56	100.0	0	0.0
Escuela Preparatoria Regional de Tepatlán	1,380	879	63.7	501	36.3
Bachillerato General por Competencias	938	500	53.3	438	46.7
Módulo Acatic	183	120	65.6	63	34.4
Bachillerato General por Competencias	183	120	65.6	63	34.4
Módulo Cañadas de Obregón	39	39	100.0	0	0.0
Bachillerato General por Competencias	39	39	100.0	0	0.0
Módulo Valle de Guadalupe	98	98	100.0	0	0.0
Bachillerato General por Competencias	98	98	100.0	0	0.0
Módulo Yahualica	122	122	100.0	0	0.0
Bachillerato General por Competencias	122	122	100.0	0	0.0
Escuela Preparatoria Regional de Tequila	679	679	100.0	0	0.0
Bachillerato General por Competencias	260	260	100.0	0	0.0
Bachillerato Tecnológico en Administración	82	82	100.0	0	0.0
Bachillerato Tecnológico en Turismo	47	47	100.0	0	0.0
Módulo Hostotipaquillo	76	76	100.0	0	0.0
Bachillerato General por Competencias	76	76	100.0	0	0.0
Bachillerato Tecnológico en Administración	0	0	0.0	0	0.0
Módulo La Venta de Mochitiltic	39	39	100.0	0	0.0
Bachillerato General por Competencias	39	39	100.0	0	0.0
Módulo Magdalena	137	137	100.0	0	0.0
Bachillerato General por Competencias	137	137	100.0	0	0.0
Bachillerato Tecnológico en Turismo	0	0	0.0	0	0.0
Extensión San Andrés	38	38	100.0	0	0.0
Bachillerato General por Competencias	38	38	100.0	0	0.0
Escuela Preparatoria Regional de Tlajomulco de Zúñiga	1,696	630	37.1	540	31.8
Bachillerato General por Competencias	1,071	360	33.6	360	33.6
Módulo Cajitlán	304	90	29.6	90	29.6
Bachillerato General por Competencias	304	90	29.6	90	29.6
Módulo San Agustín	321	180	56.1	90	28.0
Bachillerato General por Competencias	321	180	56.1	90	28.0
Escuela Preparatoria Regional de Toluquilla	495	315	63.6	180	36.4
Bachillerato General por Competencias	495	315	63.6	180	36.4
Escuela Preparatoria Regional de Tuxpan	321	321	100.0	0	0.0
Bachillerato General por Competencias	125	125	100.0	0	0.0
Módulo Pihuamo	30	30	100.0	0	0.0

Nivel Medio Superior

Flujo de admisión a educación media superior por plantel y tipo de programa educativo, calendarios 2018B-2019A

Cuadro 1.2.11

Plantel	Solicitantes 2018B	Admitidos 2018B	Porcentaje de admitidos 2018B	Admitidos 2019A	Porcentaje de admitidos 2019A
Bachillerato General por Competencias	30	30	100.0	0	0.0
Módulo Tonila	57	57	100.0	0	0.0
Bachillerato General por Competencias	57	57	100.0	0	0.0
Módulo Tecalitlán	109	109	100.0	0	0.0
Bachillerato General por Competencias	109	109	100.0	0	0.0
Escuela Preparatoria Regional de Unión de Tula	256	256	100.0	0	0.0
Bachillerato General por Competencias	142	142	100.0	0	0.0
Módulo Ayutla	94	94	100.0	0	0.0
Bachillerato General por Competencias	94	94	100.0	0	0.0
Módulo Ejutla	20	20	100.0	0	0.0
Bachillerato General por Competencias	20	20	100.0	0	0.0
Escuela Preparatoria Regional de Villa Corona	458	387	84.5	71	15.5
Bachillerato General por Competencias	207	207	100.0	0	0.0
Módulo Acatlán de Juárez	251	180	71.7	71	28.3
Bachillerato General por Competencias	251	180	71.7	71	28.3
Escuela Preparatoria Regional de Zacoalco de Torres	584	458	78.4	126	21.6
Bachillerato General por Competencias	256	180	70.3	76	29.7
Bachillerato Tecnológico en Administración de Pequeños y Medianos Negocios	50	50	100.0	0	0.0
Módulo Atemajac de Brizuela	67	67	100.0	0	0.0
Bachillerato General por Competencias	67	67	100.0	0	0.0
Módulo Teocuitatlán de Corona	95	45	47.4	50	52.6
Bachillerato General por Competencias	95	45	47.4	50	52.6
Módulo Villa Atoyac	87	87	100.0	0	0.0
Bachillerato General por Competencias	87	87	100.0	0	0.0
Extensión Citla	29	29	100.0	0	0.0
Bachillerato General por Competencias	29	29	100.0	0	0.0
Escuela Preparatoria Regional de Zapotiltic	269	269	100.0	0	0.0
Bachillerato General por Competencias	269	269	100.0	0	0.0
Escuela Preparatoria Regional de Zapotlanejo	533	405	76.0	108	20.3
Bachillerato General por Competencias	468	360	76.9	108	23.1
Módulo Matatlán	65	45	69.2	0	0.0
Bachillerato General por Competencias	65	45	69.2	0	0.0
Escuela Regional de Educación Media Superior de Ocotlán	1,445	1,048	72.5	397	27.5
Bachillerato General por Competencias	285	270	94.7	15	5.3
Bachillerato Tecnológico Agropecuario	169	90	53.3	79	46.7
Bachillerato Tecnológico en Enfermería	358	180	50.3	178	49.7
Tecnólogo Profesional Químico Industrial	135	90	66.7	45	33.3
Tecnólogo Profesional en Mecánica Industrial	72	50	69.4	22	30.6
Módulo Atequiza	178	120	67.4	58	32.6

Nivel Medio Superior

Flujo de admisión a educación media superior por plantel y tipo de programa educativo, calendarios 2018B-2019A

Cuadro 1.2.11

Plantel	Solicitantes 2018B	Admitidos 2018B	Porcentaje de admitidos 2018B	Admitidos 2019A	Porcentaje de admitidos 2019A
Bachillerato General por Competencias	178	120	67.4	58	32.6
Módulo Tototlán	112	112	100.0	0	0.0
Bachillerato General por Competencias	83	83	100.0	0	0.0
Bachillerato Tecnológico Agropecuario	29	29	100.0	0	0.0
Módulo Zapotlán del Rey	136	136	100.0	0	0.0
Bachillerato General por Competencias	90	90	100.0	0	0.0
Bachillerato Tecnológico Agropecuario	46	46	100.0	0	0.0
Escuela Preparatoria de San José del Valle	2,280	630	27.6	630	27.6
Bachillerato General por Competencias	2,280	630	27.6	630	27.6
CUAAD	171	171	100.0	0	0.0
Profesional medio en Música	171	171	100.0	0	0.0
CUCS	335	220	65.7	198	59.1
Carrera de Enfermería	335	220	65.7	198	59.1
CUSUR	58	40	69.0	38	65.5
Carrera de Enfermería	58	40	69.0	38	65.5
SUV	91	76	83.5	64	70.3
Bachillerato en línea	91	76	83.5	64	70.3

Fuente: Coordinación General de Control Escolar.

Corte a: Enero de 2019.

Notas: Para el porcentaje mayor a 100% de admitidos al programa de bachillerato general, en las escuelas de la Zona Metropolitana, la admisión se determina en concurso por módulo.

Los módulos de atención en la Zona Metropolitana de Guadalajara son los siguientes:

Módulo Centro Médico (Preparatoria de Jalisco, Preparatoria Núm. 2, Preparatoria Núm. 3, Preparatoria Núm. 11 y Preparatoria Núm. 14), Módulo Tecnológico (Preparatoria Núm. 4, Preparatoria Núm. 12, Módulo Tlaquepaque, Preparatoria Núm. 16, Escuela Vocacional y Escuela Politécnica de Guadalajara), Módulo Sur (Preparatoria Núm. 5, Preparatoria Núm. 6, Preparatoria Núm. 9 y Preparatoria Núm. 13), Módulo Los Belenes (Preparatoria Núm. 7, Preparatoria Núm. 8, Preparatoria Núm. 10 y Preparatoria Núm. 15).

Por lo anterior, el concurso se hace de la siguiente manera:

1. Se suman todos los cupos disponibles de cada una de las escuelas, 2. Se hace una base de datos de todos los aspirantes registrados a las escuelas del módulo correspondiente, 3. Se toman los puntajes más altos hasta llenar el cupo global, para luego ubicarlos en la escuela a la cual aspiraron, 4. En caso de que los lugares de la escuela de aspiración se hayan agotado y el aspirante cuente con el promedio para ser admitido en el módulo, entonces se le envía a la escuela más cercana.

La organización por polos de regionalización solamente aplica para el trámite de primer ingreso y el resguardo de documentación de aspirantes y admitidos. Es decir, el archivo de los alumnos y aspirantes se concentra en cada sede de polo de regionalización, pero esa organización no aplica para el concurso modular. Porcentaje con respecto a los concursantes. Febrero (calendario A) y septiembre (calendario B), 2018.

A partir del calendario 2016B hubo un cambio en el proceso de admisión, dictaminándose los admitidos de los calendarios 2018B y 2019A sobre los mismos solicitantes del calendario 2018B.

		Nivel Medio Superior			Cuadro 1.2.12	
Flujo de admisión a educación media superior por plantel y tipo de programa educativo, calendarios 2019B-2020A						
Plantel	Solicitantes 2019B	Admitidos 2019B	Porcentaje de admitidos 2019B	Admitidos 2020A	Porcentaje de admitidos 2020A	
Red universitaria	77,664	44,878	57.8	20,343	26.2	
SEMS	77,142	44,427	57.6	20,018	25.9	
Planteles en la Zona Metropolitana de Guadalajara	39,061	15,598	39.9	13,224	33.9	
Escuela Preparatoria de Jalisco	1,248	420	33.7	420	33.7	
Bachillerato General por Competencias	1,248	420	33.7	420	33.7	
Bachillerato General por Competencias Nocturno	0	0	0.0	0	0.0	
Escuela Preparatoria Núm. 2	1,863	630	33.8	630	33.8	
Bachillerato General por Competencias	1,863	630	33.8	630	33.8	
Escuela Preparatoria Núm. 3	1,119	350	31.3	351	31.4	
Bachillerato General por Competencias	1,119	350	31.3	351	31.4	
Escuela Preparatoria Núm. 4	914	360	39.4	360	39.4	
Bachillerato General por Competencias	914	360	39.4	360	39.4	
Escuela Preparatoria Núm. 5	1,327	400	30.1	400	30.1	
Bachillerato General por Competencias	1,327	400	30.1	400	30.1	
Escuela Preparatoria Núm. 6	1,967	720	36.6	720	36.6	
Bachillerato General por Competencias	1,967	720	36.6	720	36.6	
Escuela Preparatoria Núm. 7	2,058	900	43.7	900	43.7	
Bachillerato General por Competencias	2,058	900	43.7	900	43.7	
Escuela Preparatoria Núm. 8	1,550	540	34.8	540	34.8	
Bachillerato General por Competencias	1,550	540	34.8	540	34.8	
Módulo Cuquío	106	106	100.0	0	0.0	
Bachillerato General por Competencias	106	106	100.0	0	0.0	
Módulo Ixtlahuacán del Río	82	82	100.0	0	0.0	
Bachillerato General por Competencias	82	82	100.0	0	0.0	
Escuela Preparatoria Núm. 9	1,351	500	37.0	500	37.0	
Bachillerato General por Competencias	1,351	500	37.0	500	37.0	
Escuela Preparatoria Núm. 10	1,873	720	38.4	720	38.4	
Bachillerato General por Competencias	1,873	720	38.4	720	38.4	
Bachillerato Técnico en Contabilidad	0	0	0.0	0	0.0	
Bachillerato Tecnológico en Administración	0	0	0.0	0	0.0	
Bachillerato Tecnológico en Gestión Aduanal y Operaciones Empresariales	0	0	0	0	0	
Politécnico	0	0	0.0	0	0.0	
Tecnólogo Profesional en Electricidad Industrial	0	0	0.0	0	0.0	
Tecnólogo Profesional en Informática	0	0	0.0	0	0.0	
Tecnólogo Profesional en Mecánica Industrial	0	0	0.0	0	0.0	
Escuela Preparatoria Núm. 11	1,781	640	35.9	641	36.0	
Bachillerato General por Competencias	1,440	480	33.3	480	33.3	
Bachillerato Tecnológico en Citología e Histología	180	80	44.4	80	44.4	
Bachillerato Tecnológico en Prótesis Dental	161	80	49.7	81	50.3	
Escuela Preparatoria Núm. 12	1,334	900	67.5	434	32.5	
Bachillerato General por Competencias	1,334	900	67.5	434	32.5	
Bachillerato Tecnológico en Diseño y Construcción	0	0	0.0	0	0.0	
Bachillerato Tecnológico Químico en Control de Calidad y Medio Ambiente	0	0	0.0	0	0.0	

		Nivel Medio Superior				
Flujo de admisión a educación media superior por plantel y tipo de programa educativo, calendarios 2019B-2020A		Cuadro 1.2.12				
Plantel	Solicitantes 2019B	Admitidos 2019B	Porcentaje de admitidos 2019B	Admitidos 2020A	Porcentaje de admitidos 2020A	
Módulo Tlaquepaque	312	180	57.7	132	42.3	
Bachillerato General por Competencias	312	180	57.7	132	42.3	
Escuela Preparatoria Núm. 13	1,707	400	23.4	40	2.3	
Bachillerato General por Competencias	1,707	400	23.4	40	2.3	
Escuela Preparatoria Núm. 14	1,082	360	33.3	360	33.3	
Bachillerato General por Competencias	1,082	360	33.3	360	33.3	
Módulo La Experiencia	220	90	40.9	90	40.9	
Bachillerato General por Competencias	220	90	40.9	90	40.9	
Escuela Preparatoria Núm. 15	1,336	560	41.9	560	41.9	
Bachillerato General por Competencias	1,336	560	41.9	560	41.9	
Escuela Preparatoria Núm. 16	892	480	53.8	412	46.2	
Bachillerato General por Competencias	892	480	53.8	412	46.2	
Escuela Preparatoria Núm. 17	1,463	450	30.8	450	30.8	
Bachillerato General por Competencias	914	270	29.5	270	29.5	
Bachillerato Tecnológico en Desarrollo de Software	249	90	36.1	90	36.1	
Bachillerato Tecnológico en Diseño Industrial	300	90	30.0	90	30.0	
Escuela Preparatoria Núm. 18	1,282	450	35.1	450	35.1	
Bachillerato General por Competencias	1,282	450	35.1	450	35.1	
Escuela Preparatoria Núm. 19	1,165	450	38.6	450	38.6	
Bachillerato General por Competencias	1,165	450	38.6	450	38.6	
Escuela Preparatoria Núm. 20	1,171	450	38.4	450	38.4	
Bachillerato General por Competencias	1,171	450	38.4	450	38.4	
Escuela Preparatoria Núm. 21	0	0	0.0	0	0.0	
Bachillerato General por Competencias	0	0	0.0	0	0.0	
Escuela Preparatoria Núm. 22	705	350	49.6	355	50.4	
Bachillerato General por Competencias	705	350	49.6	355	50.4	
Escuela Politécnica Guadalajara	1,669	1,027	61.5	434	26.0	
Bachillerato Tecnológico Químico en Control de Calidad y Medio Ambiente	55	55	100.0	0	0.0	
Bachillerato Tecnológico Químico en Diseño y Construcción	169	135	79.9	34	20.1	
Tecnólogo Profesional Químico en Análisis y Procesos de Alimentos	340	180	52.9	90	26.5	
Tecnólogo Profesional en Metalurgia y Fundición	65	65	100.0	0	0.0	
Tecnólogo Profesional en Mecánica Industrial	287	180	62.7	90	31.4	
Tecnólogo Profesional en Electricidad Industrial	130	90	69.2	40	30.8	
Tecnólogo Profesional en Procesos Químicos Industriales	197	90	45.7	90	45.7	
Tecnólogo Profesional en Plásticos	52	52	100.0	0	0.0	
Tecnólogo Profesional en Sistemas Informáticos	374	180	48.1	90	24.1	
Escuela Politécnica Ing. Jorge Matute Remus	1,349	718	53.2	488	36.2	
Bachillerato Tecnológico en Administración	299	160	53.5	139	46.5	
Bachillerato Tecnológico en Gestión Aduanal y Operaciones Empresariales	215	80	37.2	80	37.2	
Tecnólogo Profesional en Biotecnología	229	80	34.9	80	34.9	
Tecnólogo Profesional en Energías Alternativas	109	80	73.4	29	26.6	
Tecnólogo Profesional en Informática	339	160	47.2	160	47.2	
Tecnólogo Profesional en Procesos de Manufactura Competitiva	69	69	100.0	0	0.0	

		Nivel Medio Superior			
Flujo de admisión a educación media superior por plantel y tipo de programa educativo, calendarios 2019B-2020A		Cuadro 1.2.12			
Plantel	Solicitantes 2019B	Admitidos 2019B	Porcentaje de admitidos 2019B	Admitidos 2020A	Porcentaje de admitidos 2020A
Tecnólogo Profesional en Telecomunicaciones	89	89	100.0	0	0.0
Escuela Vocacional	2,412	1,150	47.7	812	33.7
Bachillerato General por Competencias	2,100	950	45.2	700	33.3
Bachillerato Tecnológico en Turismo	312	200	64.1	112	35.9
Escuela Preparatoria de Tonalá	1,963	675	34.4	585	29.8
Bachillerato General por Competencias	1,598	540	33.8	500	31.3
Bachillerato Tecnológico en Cerámica	145	45	31.0	40	27.6
Bachillerato Tecnológico en Administración de Pequeños y Medianos Negocios	220	90	40.9	45	20.5
Escuela Preparatoria de Tonalá Norte	1,760	540	30.7	540	30.7
Bachillerato General por Competencias	1,760	540	30.7	540	30.7
Escuelas fuera de la Zona Metropolitana de Guadalajara	38,081	28,829	75.7	6,794	17.8
Escuela Preparatoria Regional de Ahualulco de Mercado	367	271	73.8	96	26.2
Bachillerato General por Competencias	321	225	70.1	96	29.9
Extensión Teuchitlán	46	46	100.0	0	0.0
Bachillerato General por Competencias	46	46	100.0	0	0.0
Escuela Preparatoria Regional de Amatitán	466	466	100.0	0	0.0
Bachillerato General por Competencias	139	139	100.0	0	0.0
Bachillerato Tecnológico en Administración	30	30	100.0	0	0.0
Bachillerato Tecnológico en Turismo	38	38	100.0	0	0.0
Módulo Arenal	217	217	100.0	0	0.0
Bachillerato General por Competencias	143	143	100.0	0	0.0
Bachillerato Tecnológico en Administración	27	27	100.0	0	0.0
Bachillerato Tecnológico en Turismo	47	47	100.0	0	0.0
Extensión El Salvador	42	42	100.0	0	0.0
Bachillerato General por Competencias	42	42	100.0	0	0.0
Escuela Preparatoria Regional de Ameca	681	568	83.4	113	16.6
Bachillerato General por Competencias	393	280	71.2	113	28.8
Módulo Atenguillo	98	98	100.0	0	0.0
Bachillerato General por Competencias	98	98	100.0	0	0.0
Módulo Mascota	44	44	100.0	0	0.0
Bachillerato General por Competencias	44	44	100.0	0	0.0
Módulo San Antonio Matute	69	69	100.0	0	0.0
Bachillerato General por Competencias	69	69	100.0	0	0.0
Módulo Talpa de Allende	77	77	100.0	0	0.0
Bachillerato General por Competencias	77	77	100.0	0	0.0
Escuela Preparatoria Regional de Arandas	753	531	70.5	222	29.5
Bachillerato General por Competencias	492	270	54.9	222	45.1
Módulo Jesús María	98	98	100.0	0	0.0
Bachillerato General por Competencias	98	98	100.0	0	0.0
Módulo San Ignacio Cerro Gordo	110	110	100.0	0	0.0
Bachillerato General por Competencias	110	110	100.0	0	0.0
Módulo Santa María del Valle	53	53	100.0	0	0.0
Bachillerato General por Competencias	53	53	100.0	0	0.0

Nivel Medio Superior					
Flujo de admisión a educación media superior por plantel y tipo de programa educativo, calendarios 2019B-2020A					
Cuadro 1.2.12					
Plantel	Solicitantes 2019B	Admitidos 2019B	Porcentaje de admitidos 2019B	Admitidos 2020A	Porcentaje de admitidos 2020A
Escuela Preparatoria Regional de Atotonilco	986	687	69.7	293	29.7
Bachillerato General por Competencias	563	360	63.9	203	36.1
Módulo Ayotlán	216	120	55.6	90	41.7
Bachillerato General por Competencias	216	120	55.6	90	41.7
Módulo La Ribera	126	126	100.0	0	0.0
Bachillerato General por Competencias	126	126	100.0	0	0.0
Módulo San Francisco de Asís	81	81	100.0	0	0.0
Bachillerato General por Competencias	81	81	100.0	0	0.0
Escuela Preparatoria Regional de Autlán de Navarro	690	320	46.4	280	40.6
Bachillerato General por Competencias	690	320	46.4	280	40.6
Bachillerato General por Competencias Nocturno	0	0	0.0	0	0.0
Escuela Preparatoria Regional de Casimiro Castillo	717	717	100.0	0	0.0
Bachillerato General por Competencias	171	171	100.0	0	0.0
Módulo Ayotitlán	72	72	100.0	0	0.0
Bachillerato General por Competencias	72	72	100.0	0	0.0
Módulo Chacala	33	33	100.0	0	0.0
Bachillerato General por Competencias	33	33	100.0	0	0.0
Módulo Cuautitlán	54	54	100.0	0	0.0
Bachillerato General por Competencias	54	54	100.0	0	0.0
Módulo Cuzalapa	23	23	100.0	0	0.0
Bachillerato General por Competencias	23	23	100.0	0	0.0
Módulo Hermenegildo Galeana	52	52	100.0	0	0.0
Bachillerato General por Competencias	52	52	100.0	0	0.0
Módulo La Huerta	86	86	100.0	0	0.0
Bachillerato General por Competencias	86	86	100.0	0	0.0
Módulo Tecomates	44	44	100.0	0	0.0
Bachillerato General por Competencias	44	44	100.0	0	0.0
Módulo Telcruz	46	46	100.0	0	0.0
Bachillerato General por Competencias	46	46	100.0	0	0.0
Módulo Villa Purificación	103	103	100.0	0	0.0
Bachillerato General por Competencias	103	103	100.0	0	0.0
Extensión Tequesquitlán	33	33	100.0	0	0.0
Bachillerato General por Competencias	33	33	100.0	0	0.0
Escuela Preparatoria Regional de Chapala	849	405	47.7	357	42.0
Bachillerato General por Competencias	413	180	43.6	180	43.6
Bachillerato Tecnológico en Turismo	107	45	42.1	45	42.1
Módulo Mezcala de la Asunción	132	90	68.2	42	31.8
Bachillerato General por Competencias	132	90	68.2	42	31.8
Módulo Ixtlahuacán de los Membrillos	197	90	45.7	90	45.7
Bachillerato General por Competencias	197	90	45.7	90	45.7
Escuela Preparatoria Regional de Cihuatlán	416	314	75.5	176	42.3
Bachillerato General por Competencias	231	160	69.3	71	30.7
Módulo Miguel Hidalgo	74	74	100.0	74	100.0

Nivel Medio Superior

Flujo de admisión a educación media superior por plantel y tipo de programa educativo, calendarios 2019B-2020A

Cuadro 1.2.12

Plantel	Solicitantes 2019B	Admitidos 2019B	Porcentaje de admitidos 2019B	Admitidos 2020A	Porcentaje de admitidos 2020A
Bachillerato General por Competencias	74	74	100.0	74	100.0
Módulo San Patricio Melaque	111	80	72.1	31	27.9
Bachillerato General por Competencias	111	80	72.1	31	27.9
Escuela Preparatoria Regional de Ciudad Guzmán	975	655	67.2	320	32.8
Bachillerato General por Competencias	760	440	57.9	320	42.1
Bachillerato General por Competencias Nocturno	0	0	0.0	0	0.0
Módulo Copala	68	68	100.0	0	0.0
Bachillerato General por Competencias	68	68	100.0	0	0.0
Módulo Tolimán	77	77	100.0	0	0.0
Bachillerato General por Competencias	77	77	100.0	0	0.0
Módulo Zapotitlán de Vadillo	70	70	100.0	0	0.0
Bachillerato General por Competencias	70	70	100.0	0	0.0
Escuela Preparatoria Regional de Cocula	251	251	100.0	0	0.0
Bachillerato General por Competencias	251	251	100.0	0	0.0
Escuela Preparatoria Regional de Colotlán	413	413	100.0	0	0.0
Bachillerato General por Competencias	202	202	100.0	0	0.0
Bachillerato Técnico en Contabilidad	0	0	0.0	0	0.0
Módulo Bolaños	36	36	100.0	0	0.0
Bachillerato General por Competencias	36	36	100.0	0	0.0
Módulo Huejúcar	60	60	100.0	0	0.0
Bachillerato General por Competencias	60	60	100.0	0	0.0
Módulo San Martín de Bolaños	39	39	100.0	0	0.0
Bachillerato General por Competencias	39	39	100.0	0	0.0
Módulo Villa Guerrero	76	76	100.0	0	0.0
Bachillerato General por Competencias	76	76	100.0	0	0.0
Escuela Preparatoria Regional de Degollado	204	160	78.4	44	21.6
Bachillerato General por Competencias	204	160	78.4	44	21.6
Escuela Preparatoria Regional de El Grullo	455	455	100.0	0	0.0
Bachillerato General por Competencias	228	228	100.0	0	0.0
Bachillerato General por Competencias Nocturno	0	0	0.0	0	0.0
Módulo El Chante	31	31	100.0	0	0.0
Bachillerato General por Competencias	31	31	100.0	0	0.0
Bachillerato General por Competencias Nocturno	0	0	0.0	0	0.0
Módulo El Limón	57	57	100.0	0	0.0
Bachillerato General por Competencias	57	57	100.0	0	0.0
Módulo Tonaya	98	98	100.0	0	0.0
Bachillerato General por Competencias	98	98	100.0	0	0.0
Módulo Tuxcacuesco	41	41	100.0	0	0.0
Bachillerato General por Competencias	41	41	100.0	0	0.0
Escuela Preparatoria Regional de El Salto	742	271	36.5	270	36.4
Bachillerato General por Competencias	742	271	36.5	270	36.4
Escuela Preparatoria Regional de Etzatlán	321	242	75.4	61	19.0
Bachillerato General por Competencias	221	160	72.4	61	27.6

Nivel Medio Superior

Flujo de admisión a educación media superior por plantel y tipo de programa educativo, calendarios 2019B-2020A

Cuadro 1.2.12

Plantel	Solicitantes 2019B	Admitidos 2019B	Porcentaje de admitidos 2019B	Admitidos 2020A	Porcentaje de admitidos 2020A
Módulo Oconahua	42	42	100.0	0	0.0
Bachillerato General por Competencias	42	42	100.0	0	0.0
Módulo San Marcos	58	40	69.0	0	0.0
Bachillerato General por Competencias	58	40	69.0	0	0.0
Escuela Preparatoria Regional de Huejuquilla el Alto	200	200	100.0	0	0.0
Bachillerato General por Competencias	114	114	100.0	0	0.0
Módulo Mezquitic	86	86	100.0	0	0.0
Bachillerato General por Competencias	86	86	100.0	0	0.0
Módulo San Miguel Huaixtita	0	0	0.0	0	0.0
Bachillerato General por Competencias	0	0	0.0	0	0.0
Escuela Preparatoria Regional de Jalostotitlán	246	225	91.5	21	8.5
Bachillerato General por Competencias	246	225	91.5	21	8.5
Escuela Preparatoria Regional de Jamay	200	180	90.0	20	10.0
Bachillerato General por Competencias	200	180	90.0	20	10.0
Escuela Preparatoria Regional de Jocotepec	608	608	100.0	0	0.0
Bachillerato General por Competencias	377	377	100.0	0	0.0
Módulo La Manzanilla de la Paz	67	67	100.0	0	0.0
Bachillerato General por Competencias	67	67	100.0	0	0.0
Módulo Tizapán el Alto	77	77	100.0	0	0.0
Bachillerato General por Competencias	77	77	100.0	0	0.0
Módulo Concepción de Buenos Aires	87	87	100.0	0	0.0
Bachillerato General por Competencias	87	87	100.0	0	0.0
Escuela Preparatoria Regional de La Barca	464	270	58.2	194	41.8
Bachillerato General por Competencias	464	270	58.2	194	41.8
Escuela Preparatoria Regional de Lagos de Moreno	1,111	1,111	100.0	0	0.0
Bachillerato General por Competencias	593	593	100.0	0	0.0
Bachillerato General por Competencias Nocturno	0	0	0.0	0	0.0
Módulo Encarnación de Díaz	61	61	100.0	0	0.0
Bachillerato General por Competencias	61	61	100.0	0	0.0
Módulo Ojuelos	78	78	100.0	0	0.0
Bachillerato General por Competencias	78	78	100.0	0	0.0
Módulo San Diego de Alejandría	71	71	100.0	0	0.0
Bachillerato General por Competencias	71	71	100.0	0	0.0
Módulo Unión de San Antonio	138	138	100.0	0	0.0
Bachillerato General por Competencias	138	138	100.0	0	0.0
Módulo Villa Hidalgo	170	170	100.0	0	0.0
Bachillerato General por Competencias	170	170	100.0	0	0.0
Escuela Preparatoria Regional de Puerto Vallarta	1,469	1,045	71.1	123	8.4
Bachillerato General por Competencias	907	516	56.9	90	9.9
Módulo El Tuito	82	82	100.0	0	0.0
Bachillerato General por Competencias	82	82	100.0	0	0.0
Módulo Ixtapa	273	240	87.9	33	12.1
Bachillerato General por Competencias	273	240	87.9	33	12.1

Nivel Medio Superior					
Flujo de admisión a educación media superior por plantel y tipo de programa educativo, calendarios 2019B-2020A					Cuadro 1.2.12
Plantel	Solicitantes 2019B	Admitidos 2019B	Porcentaje de admitidos 2019B	Admitidos 2020A	Porcentaje de admitidos 2020A
Módulo José María Morelos	52	52	100.0	0	0.0
Bachillerato General por Competencias	52	52	100.0	0	0.0
Módulo Pino Suárez	93	93	100.0	0	0.0
Bachillerato General por Competencias	93	93	100.0	0	0.0
Módulo Tomatlán	62	62	100.0	0	0.0
Bachillerato General por Competencias	62	62	100.0	0	0.0
Escuela Preparatoria Regional de San Juan de los Lagos	723	651	90.0	72	10.0
Bachillerato General por Competencias	592	520	87.8	72	12.2
Bachillerato Tecnológico en Enfermería	43	43	100.0	0	0.0
Módulo Teocaltiche	88	88	100.0	0	0.0
Bachillerato General por Competencias	88	88	100.0	0	0.0
Escuela Preparatoria Regional de San Martín Hidalgo	396	332	83.8	40	10.1
Bachillerato General por Competencias	304	240	78.9	40	13.2
Módulo Buenavista	92	92	100.0	0	0.0
Bachillerato General por Competencias	92	92	100.0	0	0.0
Escuela Preparatoria Regional de San Miguel el Alto	427	384	89.9	43	10.1
Bachillerato General por Competencias	284	284	100.0	0	0.0
Módulo San Julián	143	100	69.9	43	30.1
Bachillerato General por Competencias	143	100	69.9	43	30.1
Escuela Preparatoria Regional de Santa Anita	1,436	540	37.6	540	37.6
Bachillerato General por Competencias	1,436	540	37.6	540	37.6
Escuela Preparatoria Regional de Sayula	538	493	91.6	45	8.4
Bachillerato General por Competencias	159	159	100.0	0	0.0
Módulo Amacueca	70	70	100.0	0	0.0
Bachillerato General por Competencias	70	70	100.0	0	0.0
Módulo San Gabriel	145	120	82.8	25	17.2
Bachillerato General por Competencias	145	120	82.8	25	17.2
Módulo Tapalpa	109	109	100.0	0	0.0
Bachillerato General por Competencias	109	109	100.0	0	0.0
Módulo Usmajac	55	35	63.6	20	36.4
Bachillerato General por Competencias	55	35	63.6	20	36.4
Escuela Preparatoria Regional de Tala	650	595	91.5	0	0.0
Bachillerato General por Competencias	535	480	89.7	0	0.0
Módulo San Isidro Mazatepec	115	115	100.0	0	0.0
Bachillerato General por Competencias	115	115	100.0	0	0.0
Escuela Preparatoria Regional de Tamazula	507	507	100.0	0	0.0
Bachillerato General por Competencias	175	175	100.0	0	0.0
Módulo Contla	30	30	100.0	0	0.0
Bachillerato General por Competencias	30	30	100.0	0	0.0
Módulo Valle de Juárez	27	27	100.0	0	0.0
Bachillerato General por Competencias	27	27	100.0	0	0.0
Módulo Mazamitla	167	167	100.0	0	0.0
Bachillerato General por Competencias	167	167	100.0	0	0.0

Nivel Medio Superior					
Flujo de admisión a educación media superior por plantel y tipo de programa educativo, calendarios 2019B-2020A					
Cuadro 1.2.12					
Plantel	Solicitantes 2019B	Admitidos 2019B	Porcentaje de admitidos 2019B	Admitidos 2020A	Porcentaje de admitidos 2020A
Módulo Quitupan	48	48	100.0	0	0.0
Bachillerato General por Competencias	48	48	100.0	0	0.0
Extensión Vista Hermosa	31	31	100.0	0	0.0
Bachillerato General por Competencias	31	31	100.0	0	0.0
Extensión Lázaro Cárdenas	29	29	100.0	0	0.0
Bachillerato General por Competencias	29	29	100.0	0	0.0
Escuela Preparatoria Regional de Tecolotlán	426	355	83.3	71	16.7
Bachillerato General por Competencias	167	120	71.9	47	28.1
Módulo Chiquilistlán	79	79	100.0	0	0.0
Bachillerato General por Competencias	79	79	100.0	0	0.0
Módulo Juchitlán	64	40	62.5	24	37.5
Bachillerato General por Competencias	64	40	62.5	24	37.5
Módulo Soyatlán del Oro	65	65	100.0	0	0.0
Bachillerato General por Competencias	65	65	100.0	0	0.0
Módulo Tenamaxtlán	51	51	100.0	0	0.0
Bachillerato General por Competencias	51	51	100.0	0	0.0
Escuela Preparatoria Regional de Tepatitlán	1,390	938	67.5	452	32.5
Bachillerato General por Competencias	911	500	54.9	411	45.1
Bachillerato Tecnológico en Administración de Pequeños y Medianos Negocios	59	59	100.0	0	0.0
Módulo Acatic	161	120	74.5	41	25.5
Bachillerato General por Competencias	161	120	74.5	41	25.5
Módulo Cañadas de Obregón	49	49	100.0	0	0.0
Bachillerato General por Competencias	49	49	100.0	0	0.0
Módulo Valle de Guadalupe	89	89	100.0	0	0.0
Bachillerato General por Competencias	89	89	100.0	0	0.0
Módulo Yahualica	121	121	100.0	0	0.0
Bachillerato General por Competencias	121	121	100.0	0	0.0
Escuela Preparatoria Regional de Tequila	618	618	100.0	0	0.0
Bachillerato General por Competencias	210	210	100.0	0	0.0
Bachillerato Tecnológico en Administración	60	60	100.0	0	0.0
Bachillerato Tecnológico en Turismo	76	76	100.0	0	0.0
Módulo Hostotipaquillo	73	73	100.0	0	0.0
Bachillerato General por Competencias	73	73	100.0	0	0.0
Bachillerato Tecnológico en Administración	0	0	0.0	0	0.0
Módulo La Venta de Mochititlic	31	31	100.0	0	0.0
Bachillerato General por Competencias	31	31	100.0	0	0.0
Módulo Magdalena	141	141	100.0	0	0.0
Bachillerato General por Competencias	141	141	100.0	0	0.0
Bachillerato Tecnológico en Turismo	0	0	0.0	0	0.0
Extensión San Andrés	27	27	100.0	0	0.0
Bachillerato General por Competencias	27	27	100.0	0	0.0
Escuela Preparatoria Regional de Tlajomulco de Zúñiga	1,844	710	38.5	601	32.6
Bachillerato General por Competencias	1,151	360	31.3	360	31.3

Nivel Medio Superior

Flujo de admisión a educación media superior por plantel y tipo de programa educativo, calendarios 2019B-2020A

Cuadro 1.2.12

Plantel	Solicitantes 2019B	Admitidos 2019B	Porcentaje de admitidos 2019B	Admitidos 2020A	Porcentaje de admitidos 2020A
Módulo Cajititlán	282	90	31.9	90	31.9
Bachillerato General por Competencias	282	90	31.9	90	31.9
Módulo El Zapote	100	80	80.0	20	20.0
Bachillerato General por Competencias	100	80	80.0	20	20.0
Módulo San Agustín	311	180	57.9	131	42.1
Bachillerato General por Competencias	311	180	57.9	131	42.1
Escuela Preparatoria Regional de Toluquilla	604	360	59.6	244	40.4
Bachillerato General por Competencias	604	360	59.6	244	40.4
Escuela Preparatoria Regional de Tuxpan	371	371	100.0	0	0.0
Bachillerato General por Competencias	157	157	100.0	0	0.0
Módulo Pihuamo	33	33	100.0	0	0.0
Bachillerato General por Competencias	33	33	100.0	0	0.0
Módulo Tonila	50	50	100.0	0	0.0
Bachillerato General por Competencias	50	50	100.0	0	0.0
Módulo Tecalitlán	131	131	100.0	0	0.0
Bachillerato General por Competencias	131	131	100.0	0	0.0
Escuela Preparatoria Regional de Unión de Tula	275	275	100.0	0	0.0
Bachillerato General por Competencias	153	153	100.0	0	0.0
Módulo Ayutla	97	97	100.0	0	0.0
Bachillerato General por Competencias	97	97	100.0	0	0.0
Módulo Ejutla	25	25	100.0	0	0.0
Bachillerato General por Competencias	25	25	100.0	0	0.0
Escuela Preparatoria Regional de Villa Corona	442	409	92.5	33	7.5
Bachillerato General por Competencias	184	184	100.0	0	0.0
Módulo Acatlán de Juárez	258	225	87.2	33	12.8
Bachillerato General por Competencias	258	225	87.2	33	12.8
Escuela Preparatoria Regional de Zacoalco de Torres	591	492	83.2	99	16.8
Bachillerato General por Competencias	237	180	75.9	57	24.1
Bachillerato Tecnológico en Administración de Pequeños y Medianos Negocios	44	44	100.0	0	0.0
Módulo Atemajac de Brizuela	87	87	100.0	0	0.0
Bachillerato General por Competencias	87	87	100.0	0	0.0
Módulo Teocuitatlán de Corona	87	45	51.7	42	48.3
Bachillerato General por Competencias	87	45	51.7	42	48.3
Módulo Villa Atoyac	108	108	100.0	0	0.0
Bachillerato General por Competencias	108	108	100.0	0	0.0
Extensión Citla	28	28	100.0	0	0.0
Bachillerato General por Competencias	28	28	100.0	0	0.0
Escuela Preparatoria Regional de Zapotiltic	271	271	100.0	0	0.0
Bachillerato General por Competencias	271	271	100.0	0	0.0
Escuela Preparatoria Regional de Zapotlanejo	519	401	77.3	118	22.7
Bachillerato General por Competencias	478	360	75.3	118	24.7
Módulo Matatlán	41	41	100.0	0	0.0
Bachillerato General por Competencias	41	41	100.0	0	0.0

Nivel Medio Superior

Flujo de admisión a educación media superior por plantel y tipo de programa educativo, calendarios 2019B-2020A

Cuadro 1.2.12

Plantel	Solicitantes 2019B	Admitidos 2019B	Porcentaje de admitidos 2019B	Admitidos 2020A	Porcentaje de admitidos 2020A
Escuela Regional de Educación Media Superior de Ocotlán	1,536	1,169	76.1	336	21.9
Bachillerato General por Competencias	321	270	84.1	51	15.9
Bachillerato Tecnológico Agropecuario	140	90	64.3	50	35.7
Bachillerato Tecnológico en Enfermería	271	180	66.4	91	33.6
Tecnólogo Profesional Químico Industrial	139	90	64.7	49	35.3
Tecnólogo Profesional en Mecánica Industrial	94	50	53.2	44	46.8
Módulo Atequiza	171	120	70.2	51	29.8
Bachillerato General por Competencias	171	120	70.2	51	29.8
Módulo Poncitlán	115	115	100.0	0	0.0
Bachillerato General por Competencias	115	115	100.0	0	0.0
Módulo Tototlán	151	120	79.5	0	0.0
Bachillerato General por Competencias	98	80	81.6	0	0.0
Bachillerato Tecnológico Agropecuario	53	40	75.5	0	0.0
Módulo Zapotlán del Rey	134	134	100.0	0	0.0
Bachillerato General por Competencias	93	93	100.0	0	0.0
Bachillerato Tecnológico Agropecuario	41	41	100.0	0	0.0
Escuela Regional de Educación Media Superior Wixárika	147	147	100.0	0	0.0
Bachillerato General por Competencias	0	0	0.0	0	0.0
Bachillerato Intercultural Tecnológico con Orientación en Agropecuario y Forestal	89	89	100.0	0	0.0
Bachillerato Intercultural Tecnológico con Orientación en Diseño y Confección de Prendas de Vestir y Artesanías	58	58	100.0	0	0.0
Sede Ocota de la Sierra	0	0	0.0	0	0.0
Bachillerato General por Competencias	0	0	0.0	0	0.0
Escuela Preparatoria de San José del Valle	1,990	630	31.7	630	31.7
Bachillerato General por Competencias	1,990	630	31.7	630	31.7
CUAAD	139	139	100.0	0	0.0
Profesional medio en Música	139	139	100.0	0	0.0
CUCS	243	194	79.8	172	70.8
Carrera de Enfermería	243	194	79.8	172	70.8
CUSUR	44	40	90.9	41	93.2
Carrera de Enfermería	44	40	90.9	41	93.2
SUV	96	78	81.3	112	116.7
Bachillerato en línea	96	78	81.3	112	116.7

Fuente: Coordinación General de Control Escolar.
Corte a: Enero de 2020.

Notas: Para el porcentaje mayor a 100% de admitidos al programa de bachillerato general, en las escuelas de la Zona Metropolitana, la admisión se determina en concurso por escuela. La organización por polos de regionalización solamente aplica para el trámite de primer ingreso y el resguardo de documentación de aspirantes y admitidos. Es decir, el archivo de los alumnos y aspirantes se concentra en cada sede de polo de regionalización, pero esa organización no aplica para el concurso modular. Porcentaje con respecto a los concursantes. Febrero (calendario A) y septiembre (calendario B), 2018.
A partir del calendario 2016B hubo un cambio en el proceso de admisión, dictaminándose los admitidos de los calendarios 2019B y 2020A sobre los mismos solicitantes del calendario 2019B.

Nivel Medio Superior
Flujo de admisión a educación media superior por plantel, tipo de programa educativo y sexo, calendarios 2020B-2021A Cuadro 1.2.13

Plantel	Solicitudes 2020B			Admitidos 2020B			Porcentaje de admitidos 2020B	Admitidos 2021A			Porcentaje de admitidos 2021A
	Hombres	Mujeres	Total	Hombres	Mujeres	Total		Hombres	Mujeres	Total	
Red universitaria	68,573	32,276	36,297	41,096	16,492	24,604	59.9	22,225	12,282	9,943	32.4
SEMS	68,077	32,086	35,991	40,626	16,314	24,312	59.7	21,909	12,180	9,729	32.2
Plantales en la Zona Metropolitana de Guadalajara	37,996	18,025	19,971	18,272	6,742	11,530	48.1	15,599	8,556	7,043	41.1
Escuela Preparatoria de Jalisco	1,131	503	628	525	171	354	46.4	506	261	245	44.7
Bachillerato General por Competencias	1,131	503	628	525	171	354	46.4	506	261	245	44.7
Bachillerato General por Competencias Nocturno	0	0	0	0	0	0	0.0	0	0	0	0.0
Escuela Preparatoria Núm. 2	1,748	851	897	727	239	488	41.6	682	358	324	39.0
Bachillerato General por Competencias	1,748	851	897	727	239	488	41.6	682	358	324	39.0
Escuela Preparatoria Núm. 3	956	399	557	426	128	298	44.6	404	189	215	42.3
Bachillerato General por Competencias	956	399	557	426	128	298	44.6	404	189	215	42.3
Escuela Preparatoria Núm. 4	844	367	477	427	149	278	50.6	417	218	199	49.4
Bachillerato General por Competencias	844	367	477	427	149	278	50.6	417	218	199	49.4
Escuela Preparatoria Núm. 5	1,211	488	723	487	162	325	40.2	499	208	291	41.2
Bachillerato General por Competencias	1,211	488	723	487	162	325	40.2	499	208	291	41.2
Escuela Preparatoria Núm. 6	2,133	951	1,182	901	280	621	42.2	908	445	463	42.6
Bachillerato General por Competencias	2,133	951	1,182	901	280	621	42.2	908	445	463	42.6
Escuela Preparatoria Núm. 7	2,139	1,038	1,101	998	351	647	46.7	1,015	586	429	47.5
Bachillerato General por Competencias	2,139	1,038	1,101	998	351	647	46.7	1,015	586	429	47.5
Escuela Preparatoria Núm. 8	1,577	762	815	657	223	434	41.7	590	314	276	37.4
Bachillerato General por Competencias	1,577	762	815	657	223	434	41.7	590	314	276	37.4
Módulo Cuquilo	64	28	36	64	28	36	100.0	0	0	0	0.0
Bachillerato General por Competencias	64	28	36	64	28	36	100.0	0	0	0	0.0
Módulo Ixtlahuacán del Río	117	58	59	117	58	59	100.0	0	0	0	0.0
Bachillerato General por Competencias	117	58	59	117	58	59	100.0	0	0	0	0.0
Escuela Preparatoria Núm. 9	1,421	628	793	723	248	475	50.9	698	380	318	49.1
Bachillerato General por Competencias	1,421	628	793	723	248	475	50.9	698	380	318	49.1
Escuela Preparatoria Núm. 10	1,736	812	924	814	273	541	46.9	823	459	364	47.4
Bachillerato General por Competencias	1,736	812	924	814	273	541	46.9	823	459	364	47.4
Bachillerato Técnico en Contabilidad	0	0	0	0	0	0	0.0	0	0	0	0.0
Bachillerato Tecnológico en Administración	0	0	0	0	0	0	0.0	0	0	0	0.0
Bachillerato Tecnológico en Gestión Aduanal y Operaciones Empresariales	0	0	0	0	0	0	0.0	0	0	0	0.0
Politécnico	0	0	0	0	0	0	0.0	0	0	0	0.0
Tecnólogo Profesional en Electricidad Industrial	0	0	0	0	0	0	0.0	0	0	0	0.0
Tecnólogo Profesional en Informática	0	0	0	0	0	0	0.0	0	0	0	0.0
Tecnólogo Profesional en Mecánica Industrial	0	0	0	0	0	0	0.0	0	0	0	0.0
Escuela Preparatoria Núm. 11	1,684	767	917	821	276	545	48.8	761	412	349	45.2
Bachillerato General por Competencias	1,320	641	679	625	226	399	47.3	593	336	257	44.9
Bachillerato Tecnológico en Citología e Histología	190	70	120	102	31	71	53.7	88	39	49	46.3
Bachillerato Tecnológico en Prótesis Dental	174	56	118	94	19	75	54.0	80	37	43	46.0
Escuela Preparatoria Núm. 12	1,505	840	665	1,125	548	577	74.8	380	292	88	25.2
Bachillerato General por Competencias	1,505	840	665	1,125	548	577	74.8	380	292	88	25.2
Bachillerato Tecnológico en Diseño y Construcción	0	0	0	0	0	0	0.0	0	0	0	0.0
Bachillerato Tecnológico Químico en Control de Calidad y Medio Ambiente	0	0	0	0	0	0	0.0	0	0	0	0.0
Módulo Tlaquepaque	403	188	215	202	61	141	50.1	201	127	74	49.9
Bachillerato General por Competencias	403	188	215	202	61	141	50.1	201	127	74	49.9
Escuela Preparatoria Núm. 13	1,579	678	901	461	132	329	29.2	477	181	296	30.2
Bachillerato General por Competencias	1,579	678	901	461	132	329	29.2	477	181	296	30.2
Escuela Preparatoria Núm. 14	1,007	509	498	411	143	268	40.8	399	229	170	39.6
Bachillerato General por Competencias	1,007	509	498	411	143	268	40.8	399	229	170	39.6
Módulo La Experiencia	218	103	115	99	27	72	45.4	119	76	43	54.6
Bachillerato General por Competencias	218	103	115	99	27	72	45.4	119	76	43	54.6
Escuela Preparatoria Núm. 15	1,354	617	737	708	243	465	52.3	646	374	272	47.7
Bachillerato General por Competencias	1,354	617	737	708	243	465	52.3	646	374	272	47.7
Escuela Preparatoria Núm. 16	929	450	479	632	250	382	68.0	297	200	97	32.0
Bachillerato General por Competencias	929	450	479	632	250	382	68.0	297	200	97	32.0
Escuela Preparatoria Núm. 17	1,490	681	809	632	232	400	42.4	545	278	267	36.6
Bachillerato General por Competencias	913	370	543	314	90	224	34.4	286	109	177	31.3
Bachillerato Tecnológico en Desarrollo de Software	272	164	108	155	82	73	57.0	117	82	35	43.0
Bachillerato Tecnológico en Diseño Industrial	305	147	158	163	60	103	53.4	142	87	55	46.6
Escuela Preparatoria Núm. 18	1,308	623	685	508	181	327	38.8	484	234	250	37.0
Bachillerato General por Competencias	1,308	623	685	508	181	327	38.8	484	234	250	37.0
Escuela Preparatoria Núm. 19	1,133	569	564	548	216	332	48.4	510	297	213	45.0
Bachillerato General por Competencias	1,133	569	564	548	216	332	48.4	510	297	213	45.0
Escuela Preparatoria Núm. 20	1,096	525	571	507	190	317	46.3	494	263	231	45.1
Bachillerato General por Competencias	1,096	525	571	507	190	317	46.3	494	263	231	45.1
Escuela Preparatoria Núm. 21	0	0	0	0	0	0	0.0	0	0	0	0.0
Bachillerato General por Competencias	0	0	0	0	0	0	0.0	0	0	0	0.0
Escuela Preparatoria Núm. 22	917	458	459	622	249	373	67.8	295	209	86	32.2
Bachillerato General por Competencias	917	458	459	622	249	373	67.8	295	209	86	32.2
Escuela Politécnica Guadalajara	1,444	1,002	442	992	647	345	68.7	452	355	97	31.3
Bachillerato Tecnológico Químico en Control de Calidad y Medio Ambiente	59	22	37	31	10	21	52.5	28	12	16	47.5
Bachillerato Tecnológico Químico en Diseño y Construcción	212	145	67	146	89	57	68.9	66	56	10	31.1
Tecnólogo Profesional Químico en Análisis y Procesos de Alimentos	259	84	175	200	58	142	77.2	59	26	33	22.8
Tecnólogo Profesional en Metalurgia y Fundición	40	33	7	40	33	7	100.0	0	0	0	0.0
Tecnólogo Profesional en Mecánica Industrial	230	221	9	181	173	8	78.7	49	48	1	21.3

Nivel Medio Superior
Flujo de admisión a educación media superior por plantel, tipo de programa educativo y sexo, calendarios 2020B-2021A

Cuadro 1.2.13

Plantel	Solicitantes 2020B	Hombres	Mujeres	Admitidos 2020B	Hombres	Mujeres	Porcentaje de admitidos 2020B	Admitidos 2021A	Hombres	Mujeres	Porcentaje de admitidos 2021A
Tecnólogo Profesional en Electricidad Industrial	139	132	7	105	98	7	75.5	34	34	0	24.5
Tecnólogo Profesional en Procesos Químicos Industriales	133	69	64	86	42	44	64.7	47	27	20	35.3
Tecnólogo Profesional en Plásticos	33	24	9	33	24	9	100.0	0	0	0	0.0
Tecnólogo Profesional en Sistemas Informáticos	339	272	67	170	120	50	50.1	169	152	17	49.9
Escuela Politécnica Ing. Jorge Matute Remus	1,193	651	542	620	281	339	52.0	573	370	203	48.0
Bachillerato Tecnológico en Administración	335	140	195	180	55	125	53.7	155	85	70	46.3
Bachillerato Tecnológico en Gestión Aduanal y Operaciones Empresariales	170	65	105	80	25	55	47.1	90	40	50	52.9
Tecnólogo Profesional en Biotecnología	184	78	106	89	27	62	48.4	95	51	44	51.6
Tecnólogo Profesional en Energías Alternativas	91	71	20	47	32	15	51.6	44	39	5	48.4
Tecnólogo Profesional en Informática	274	202	72	153	104	49	55.8	121	98	23	44.2
Tecnólogo Profesional en Procesos de Manufactura Competitiva	66	49	17	33	19	14	50.0	33	30	3	50.0
Tecnólogo Profesional en Telecomunicaciones	73	46	27	38	19	19	52.1	35	27	8	47.9
Escuela Vocacional	2,121	905	1,216	1,108	353	755	52.2	1,013	552	461	47.8
Bachillerato General por Competencias	1,834	813	1,021	906	306	600	49.4	928	507	421	50.6
Bachillerato Tecnológico en Turismo	287	92	195	202	47	155	70.4	85	45	40	29.6
Escuela Preparatoria de Tonalá	1,938	852	1,086	776	227	549	40.0	775	366	409	40.0
Bachillerato General por Competencias	1,619	711	908	620	188	432	38.3	612	264	348	37.8
Bachillerato Tecnológico en Cerámica	103	48	55	53	18	35	51.5	50	30	20	48.5
Bachillerato Tecnológico en Administración de Pequeños y Medianos Negocios	216	93	123	103	21	82	47.7	113	72	41	52.3
Escuela Preparatoria de Tonalá Norte	1,600	722	878	634	176	458	39.6	636	323	313	39.8
Bachillerato General por Competencias	1,600	722	878	634	176	458	39.6	636	323	313	39.8
Escuelas fuera de la Zona Metropolitana de Guadalajara	30,081	14,061	16,020	22,354	9,572	12,782	74.3	6,310	3,624	2,686	21.0
Escuela Preparatoria Regional de Ahualulco de Mercado	340	165	175	210	88	122	61.8	130	77	53	38.2
Bachillerato General por Competencias	340	165	175	210	88	122	61.8	130	77	53	38.2
Extensión Teuchitlán	45	21	24	45	21	24	100.0	0	0	0	0.0
Bachillerato General por Competencias	45	21	24	45	21	24	100.0	0	0	0	0.0
Escuela Preparatoria Regional de Amatitlán	218	115	103	218	115	103	100.0	0	0	0	0.0
Bachillerato General por Competencias	157	85	72	157	85	72	100.0	0	0	0	0.0
Bachillerato Tecnológico en Administración	34	20	14	34	20	14	100.0	0	0	0	0.0
Bachillerato Tecnológico en Turismo	27	10	17	27	10	17	100.0	0	0	0	0.0
Módulo Arenal	222	100	122	222	100	122	100.0	0	0	0	0.0
Bachillerato General por Competencias	130	55	75	130	55	75	100.0	0	0	0	0.0
Bachillerato Tecnológico en Administración	28	16	12	28	16	12	100.0	0	0	0	0.0
Bachillerato Tecnológico en Turismo	64	29	35	64	29	35	100.0	0	0	0	0.0
Extensión El Salvador	51	27	24	51	27	24	100.0	0	0	0	0.0
Bachillerato General por Competencias	51	27	24	51	27	24	100.0	0	0	0	0.0
Escuela Preparatoria Regional de Ameca	456	221	235	372	155	217	81.6	84	66	18	18.4
Bachillerato General por Competencias	456	221	235	372	155	217	81.6	84	66	18	18.4
Módulo Atenguillo	101	56	45	101	56	45	100.0	0	0	0	0.0
Bachillerato General por Competencias	101	56	45	101	56	45	100.0	0	0	0	0.0
Módulo Mascota	69	36	33	69	36	33	100.0	0	0	0	0.0
Bachillerato General por Competencias	69	36	33	69	36	33	100.0	0	0	0	0.0
Módulo San Antonio Matute	54	28	26	54	28	26	100.0	0	0	0	0.0
Bachillerato General por Competencias	54	28	26	54	28	26	100.0	0	0	0	0.0
Módulo Talpa de Allende	94	42	52	94	42	52	100.0	0	0	0	0.0
Bachillerato General por Competencias	94	42	52	94	42	52	100.0	0	0	0	0.0
Escuela Preparatoria Regional de Arandas	464	203	261	258	82	176	55.6	206	121	85	44.4
Bachillerato General por Competencias	464	203	261	258	82	176	55.6	206	121	85	44.4
Módulo Jesús María	99	42	57	99	42	57	100.0	0	0	0	0.0
Bachillerato General por Competencias	99	42	57	99	42	57	100.0	0	0	0	0.0
Módulo San Ignacio Cerro Gordo	106	44	62	106	44	62	100.0	0	0	0	0.0
Bachillerato General por Competencias	106	44	62	106	44	62	100.0	0	0	0	0.0
Módulo Santa María del Valle	46	27	19	46	27	19	100.0	0	0	0	0.0
Bachillerato General por Competencias	46	27	19	46	27	19	100.0	0	0	0	0.0
Escuela Preparatoria Regional de Atotonilco	514	237	277	360	137	223	70.0	154	100	54	30.0
Bachillerato General por Competencias	514	237	277	360	137	223	70.0	154	100	54	30.0
Módulo Ayotlán	204	91	113	130	40	90	63.7	74	51	23	36.3
Bachillerato General por Competencias	204	91	113	130	40	90	63.7	74	51	23	36.3
Módulo La Ribera	138	58	80	138	58	80	100.0	0	0	0	0.0
Bachillerato General por Competencias	138	58	80	138	58	80	100.0	0	0	0	0.0
Módulo San Francisco de Asís	107	48	59	107	48	59	100.0	0	0	0	0.0
Bachillerato General por Competencias	107	48	59	107	48	59	100.0	0	0	0	0.0
Escuela Preparatoria Regional de Autlán de Navarro	659	301	358	377	131	246	57.2	282	170	112	42.8
Bachillerato General por Competencias	659	301	358	377	131	246	57.2	282	170	112	42.8
Bachillerato General por Competencias Nocturno	0	0	0	0	0	0	0.0	0	0	0	0.0
Escuela Preparatoria Regional de Casimiro Castillo	166	78	88	166	78	88	100.0	0	0	0	0.0
Bachillerato General por Competencias	166	78	88	166	78	88	100.0	0	0	0	0.0
Módulo Ayotitlán	66	40	26	66	40	26	100.0	0	0	0	0.0
Bachillerato General por Competencias	66	40	26	66	40	26	100.0	0	0	0	0.0
Módulo Chacala	55	33	22	55	33	22	100.0	0	0	0	0.0
Bachillerato General por Competencias	55	33	22	55	33	22	100.0	0	0	0	0.0
Módulo Cuautitlán	54	28	26	54	28	26	100.0	0	0	0	0.0
Bachillerato General por Competencias	54	28	26	54	28	26	100.0	0	0	0	0.0
Módulo Cuatzalapa	28	10	18	28	10	18	100.0	0	0	0	0.0
Bachillerato General por Competencias	28	10	18	28	10	18	100.0	0	0	0	0.0

Flujo de admisión a educación media superior por plantel, tipo de programa educativo y sexo, calendarios 2020B-2021A											Nivel Medio Superior
Plantel	Solicitudes 2020B	Hombres	Mujeres	Admitidos 2020B	Hombres	Mujeres	Porcentaje de admitidos 2020B	Admitidos 2021A	Hombres	Mujeres	Porcentaje de admitidos 2021A
Módulo Hermenegildo Galeana	49	24	25	49	24	25	100.0	0	0	0	0.0
Bachillerato General por Competencias	49	24	25	49	24	25	100.0	0	0	0	0.0
Módulo La Huerta	101	52	49	101	52	49	100.0	0	0	0	0.0
Bachillerato General por Competencias	101	52	49	101	52	49	100.0	0	0	0	0.0
Módulo Tecomates	29	19	10	29	19	10	100.0	0	0	0	0.0
Bachillerato General por Competencias	29	19	10	29	19	10	100.0	0	0	0	0.0
Módulo Telcruz	38	24	14	38	24	14	100.0	0	0	0	0.0
Bachillerato General por Competencias	38	24	14	38	24	14	100.0	0	0	0	0.0
Módulo Villa Purificación	83	37	46	83	37	46	100.0	0	0	0	0.0
Bachillerato General por Competencias	83	37	46	83	37	46	100.0	0	0	0	0.0
Extensión Tequesquiltán	37	20	17	37	20	17	100.0	0	0	0	0.0
Bachillerato General por Competencias	37	20	17	37	20	17	100.0	0	0	0	0.0
Escuela Preparatoria Regional de Chapala	500	221	279	253	80	173	50.6	247	141	106	49.4
Bachillerato General por Competencias	411	175	236	208	61	147	50.6	203	114	89	49.4
Bachillerato Tecnológico en Turismo	89	46	43	45	19	26	50.6	44	27	17	49.4
Módulo Mezcala de la Asunción	130	70	60	130	70	60	100.0	0	0	0	0.0
Bachillerato General por Competencias	130	70	60	130	70	60	100.0	0	0	0	0.0
Módulo Ixtlahuacán de los Membrillos	275	132	143	143	46	97	52.0	132	86	46	48.0
Bachillerato General por Competencias	275	132	143	143	46	97	52.0	132	86	46	48.0
Escuela Preparatoria Regional de Cihuatlán	241	104	137	178	67	111	73.9	63	37	26	26.1
Bachillerato General por Competencias	241	104	137	178	67	111	73.9	63	37	26	26.1
Módulo Miguel Hidalgo	87	40	47	87	40	47	100.0	0	0	0	0.0
Bachillerato General por Competencias	87	40	47	87	40	47	100.0	0	0	0	0.0
Módulo San Patricio Melaque	107	47	60	107	47	60	100.0	0	0	0	0.0
Bachillerato General por Competencias	107	47	60	107	47	60	100.0	0	0	0	0.0
Escuela Preparatoria Regional de Ciudad Guzmán	698	308	390	482	169	313	69.1	216	139	77	30.9
Bachillerato General por Competencias	698	308	390	482	169	313	69.1	216	139	77	30.9
Bachillerato General por Competencias Nocturno	0	0	0	0	0	0	0.0	0	0	0	0.0
Módulo Copala	63	38	25	63	38	25	100.0	0	0	0	0.0
Bachillerato General por Competencias	63	38	25	63	38	25	100.0	0	0	0	0.0
Módulo Tolimán	75	37	38	75	37	38	100.0	0	0	0	0.0
Bachillerato General por Competencias	75	37	38	75	37	38	100.0	0	0	0	0.0
Módulo Zapotitlán de Vadillo	73	33	40	73	33	40	100.0	0	0	0	0.0
Bachillerato General por Competencias	73	33	40	73	33	40	100.0	0	0	0	0.0
Escuela Preparatoria Regional de Cocula	280	132	148	280	132	148	100.0	0	0	0	0.0
Bachillerato General por Competencias	280	132	148	280	132	148	100.0	0	0	0	0.0
Escuela Preparatoria Regional de Colotlán	209	107	102	209	107	102	100.0	0	0	0	0.0
Bachillerato General por Competencias	209	107	102	209	107	102	100.0	0	0	0	0.0
Bachillerato Técnico en Contabilidad	0	0	0	0	0	0	0.0	0	0	0	0.0
Módulo Bolaños	43	17	26	43	17	26	100.0	0	0	0	0.0
Bachillerato General por Competencias	43	17	26	43	17	26	100.0	0	0	0	0.0
Módulo Huejúcar	43	17	26	43	17	26	100.0	0	0	0	0.0
Bachillerato General por Competencias	43	17	26	43	17	26	100.0	0	0	0	0.0
Módulo San Martín de Bolaños	48	26	22	48	26	22	100.0	0	0	0	0.0
Bachillerato General por Competencias	48	26	22	48	26	22	100.0	0	0	0	0.0
Módulo Villa Guerrero	79	43	36	79	43	36	100.0	0	0	0	0.0
Bachillerato General por Competencias	79	43	36	79	43	36	100.0	0	0	0	0.0
Escuela Preparatoria Regional de Degollado	211	116	95	159	79	80	75.4	52	37	15	24.6
Bachillerato General por Competencias	211	116	95	159	79	80	75.4	52	37	15	24.6
Escuela Preparatoria Regional de El Grullo	250	116	134	250	116	134	100.0	0	0	0	0.0
Bachillerato General por Competencias	250	116	134	250	116	134	100.0	0	0	0	0.0
Bachillerato General por Competencias Nocturno	0	0	0	0	0	0	0.0	0	0	0	0.0
Módulo El Chante	27	15	12	27	15	12	100.0	0	0	0	0.0
Bachillerato General por Competencias	27	15	12	27	15	12	100.0	0	0	0	0.0
Bachillerato General por Competencias Nocturno	0	0	0	0	0	0	0.0	0	0	0	0.0
Módulo El Limón	61	28	33	61	28	33	100.0	0	0	0	0.0
Bachillerato General por Competencias	61	28	33	61	28	33	100.0	0	0	0	0.0
Módulo Tonaya	91	48	43	91	48	43	100.0	0	0	0	0.0
Bachillerato General por Competencias	91	48	43	91	48	43	100.0	0	0	0	0.0
Módulo Tuxcacuesco	58	38	20	58	38	20	100.0	0	0	0	0.0
Bachillerato General por Competencias	58	38	20	58	38	20	100.0	0	0	0	0.0
Escuela Preparatoria Regional de El Salto	790	303	487	307	87	220	38.9	329	116	213	41.6
Bachillerato General por Competencias	790	303	487	307	87	220	38.9	329	116	213	41.6
Escuela Preparatoria Regional de Etzatán	235	115	120	154	59	95	65.5	81	56	25	34.5
Bachillerato General por Competencias	235	115	120	154	59	95	65.5	81	56	25	34.5
Módulo Oconahua	30	11	19	30	11	19	100.0	0	0	0	0.0
Bachillerato General por Competencias	30	11	19	30	11	19	100.0	0	0	0	0.0
Módulo San Marcos	57	33	24	57	33	24	100.0	0	0	0	0.0
Bachillerato General por Competencias	57	33	24	57	33	24	100.0	0	0	0	0.0
Escuela Preparatoria Regional de Huejuquilla el Alto	151	80	71	151	80	71	100.0	0	0	0	0.0
Bachillerato General por Competencias	151	80	71	151	80	71	100.0	0	0	0	0.0
Módulo Mezquitic	94	43	51	94	43	51	100.0	0	0	0	0.0
Bachillerato General por Competencias	94	43	51	94	43	51	100.0	0	0	0	0.0
Módulo San Miguel Huaitita	0	-	-	0	-	-	0.0	0	0	0	0.0
Bachillerato General por Competencias	0	-	-	0	-	-	0.0	0	-	-	0.0

Flujo de admisión a educación media superior por plantel, tipo de programa educativo y sexo, calendarios 2020B-2021A											Nivel Medio Superior
Plantel	Solicitantes 2020B	Hombres	Mujeres	Admitidos 2020B	Hombres	Mujeres	Porcentaje de admitidos 2020B	Admitidos 2021A	Hombres	Mujeres	Porcentaje de admitidos 2021A
Escuela Preparatoria Regional de Jalostotitán	264	121	143	193	77	116	73.1	71	44	27	26.9
Bachillerato General por Competencias	264	121	143	193	77	116	73.1	71	44	27	26.9
Escuela Preparatoria Regional de Jamay	239	118	121	155	68	87	64.9	84	50	34	35.1
Bachillerato General por Competencias	239	118	121	155	68	87	64.9	84	50	34	35.1
Escuela Preparatoria Regional de Jocotepec	377	168	209	377	168	209	100.0	0	0	0	0.0
Bachillerato General por Competencias	377	168	209	377	168	209	100.0	0	0	0	0.0
Módulo La Manzanilla de la Paz	73	29	44	73	29	44	100.0	0	0	0	0.0
Bachillerato General por Competencias	73	29	44	73	29	44	100.0	0	0	0	0.0
Módulo Tizapán el Alto	84	37	47	84	37	47	100.0	0	0	0	0.0
Bachillerato General por Competencias	84	37	47	84	37	47	100.0	0	0	0	0.0
Módulo Concepción de Buenos Aires	94	54	40	94	54	40	100.0	0	0	0	0.0
Bachillerato General por Competencias	94	54	40	94	54	40	100.0	0	0	0	0.0
Escuela Preparatoria Regional de La Barca	526	246	280	269	100	169	51.1	257	146	111	48.9
Bachillerato General por Competencias	526	246	280	269	100	169	51.1	257	146	111	48.9
Escuela Preparatoria Regional de Lagos de Moreno	644	278	366	606	251	355	94.1	38	27	11	5.9
Bachillerato General por Competencias	644	278	366	606	251	355	94.1	38	27	11	5.9
Bachillerato General por Competencias Nocturno	0	0	0	0	0	0	0.0	0	0	0	0.0
Módulo Encarnación de Díaz	60	28	32	60	28	32	100.0	0	0	0	0.0
Bachillerato General por Competencias	60	28	32	60	28	32	100.0	0	0	0	0.0
Módulo Ojuelos	69	32	37	69	32	37	100.0	0	0	0	0.0
Bachillerato General por Competencias	69	32	37	69	32	37	100.0	0	0	0	0.0
Módulo San Diego de Alejandría	59	25	34	59	25	34	100.0	0	0	0	0.0
Bachillerato General por Competencias	59	25	34	59	25	34	100.0	0	0	0	0.0
Módulo Unión de San Antonio	128	59	69	128	59	69	100.0	0	0	0	0.0
Bachillerato General por Competencias	128	59	69	128	59	69	100.0	0	0	0	0.0
Módulo Villa Hidalgo	165	68	97	165	68	97	100.0	0	0	0	0.0
Bachillerato General por Competencias	165	68	97	165	68	97	100.0	0	0	0	0.0
Escuela Preparatoria Regional de Puerto Vallarta	962	404	558	675	224	451	70.2	287	180	107	29.8
Bachillerato General por Competencias	962	404	558	675	224	451	70.2	287	180	107	29.8
Módulo El Tuito	88	36	52	88	36	52	100.0	0	0	0	0.0
Bachillerato General por Competencias	88	36	52	88	36	52	100.0	0	0	0	0.0
Módulo Ixtapa	272	113	159	272	113	159	100.0	0	0	0	0.0
Bachillerato General por Competencias	272	113	159	272	113	159	100.0	0	0	0	0.0
Módulo José María Morelos	58	29	29	58	29	29	100.0	0	0	0	0.0
Bachillerato General por Competencias	58	29	29	58	29	29	100.0	0	0	0	0.0
Módulo Pino Suárez	88	45	43	88	45	43	100.0	0	0	0	0.0
Bachillerato General por Competencias	88	45	43	88	45	43	100.0	0	0	0	0.0
Módulo Tomatlán	59	24	35	59	24	35	100.0	0	0	0	0.0
Bachillerato General por Competencias	59	24	35	59	24	35	100.0	0	0	0	0.0
Escuela Preparatoria Regional de San Juan de los Lagos	668	303	365	668	303	365	100.0	0	0	0	0.0
Bachillerato General por Competencias	668	303	365	668	303	365	100.0	0	0	0	0.0
Bachillerato Tecnológico en Enfermería	0	0	0	0	0	0	0.0	0	0	0	0.0
Módulo Teocaltiche	75	32	43	75	32	43	100.0	0	0	0	0.0
Bachillerato General por Competencias	75	32	43	75	32	43	100.0	0	0	0	0.0
Escuela Preparatoria Regional de San Martín Hidalgo	288	150	138	247	120	127	85.8	41	30	11	14.2
Bachillerato General por Competencias	288	150	138	247	120	127	85.8	41	30	11	14.2
Módulo Buenavista	61	33	28	61	33	28	100.0	0	0	0	0.0
Bachillerato General por Competencias	61	33	28	61	33	28	100.0	0	0	0	0.0
Escuela Preparatoria Regional de San Miguel el Alto	290	134	156	290	134	156	100.0	0	0	0	0.0
Bachillerato General por Competencias	290	134	156	290	134	156	100.0	0	0	0	0.0
Módulo San Julián	157	79	78	80	32	48	51.0	77	47	30	49.0
Bachillerato General por Competencias	157	79	78	80	32	48	51.0	77	47	30	49.0
Escuela Preparatoria Regional de Santa Anita	1,423	709	714	618	223	395	43.4	602	335	267	42.3
Bachillerato General por Competencias	1,423	709	714	618	223	395	43.4	602	335	267	42.3
Escuela Preparatoria Regional de Sayula	163	89	74	163	89	74	100.0	0	0	0	0.0
Bachillerato General por Competencias	163	89	74	163	89	74	100.0	0	0	0	0.0
Módulo Amacueca	80	37	43	80	37	43	100.0	0	0	0	0.0
Bachillerato General por Competencias	80	37	43	80	37	43	100.0	0	0	0	0.0
Módulo San Gabriel	117	51	66	117	51	66	100.0	0	0	0	0.0
Bachillerato General por Competencias	117	51	66	117	51	66	100.0	0	0	0	0.0
Módulo Tapalpa	147	68	79	147	68	79	100.0	0	0	0	0.0
Bachillerato General por Competencias	147	68	79	147	68	79	100.0	0	0	0	0.0
Módulo Usmajac	92	41	51	92	41	51	100.0	0	0	0	0.0
Bachillerato General por Competencias	92	41	51	92	41	51	100.0	0	0	0	0.0
Escuela Preparatoria Regional de Tala	519	232	287	519	232	287	100.0	0	0	0	0.0
Bachillerato General por Competencias	519	232	287	519	232	287	100.0	0	0	0	0.0
Módulo San Isidro Mazatepec	154	73	81	154	73	81	100.0	0	0	0	0.0
Bachillerato General por Competencias	154	73	81	154	73	81	100.0	0	0	0	0.0
Escuela Preparatoria Regional de Tamazula	146	62	84	146	62	84	100.0	0	0	0	0.0
Bachillerato General por Competencias	146	62	84	146	62	84	100.0	0	0	0	0.0
Módulo Contia	31	13	18	31	13	18	100.0	0	0	0	0.0
Bachillerato General por Competencias	31	13	18	31	13	18	100.0	0	0	0	0.0
Módulo Valle de Juárez	28	18	10	28	18	10	100.0	0	0	0	0.0
Bachillerato General por Competencias	28	18	10	28	18	10	100.0	0	0	0	0.0
Módulo Mazamitla	161	67	94	161	67	94	100.0	0	0	0	0.0

Flujo de admisión a educación media superior por plantel, tipo de programa educativo y sexo, calendarios 2020B-2021A											Nivel Medio Superior	
											Cuadro 1.2.13	
Plantel	Solicitantes 2020B	Hombres	Mujeres	Admitidos 2020B	Hombres	Mujeres	Porcentaje de admitidos 2020B	Admitidos 2021A	Hombres	Mujeres	Porcentaje de admitidos 2021A	
Bachillerato General por Competencias	161	67	94	161	67	94	100.0	0	0	0	0.0	
Módulo Quitupan	37	19	18	37	19	18	100.0	0	0	0	0.0	
Bachillerato General por Competencias	37	19	18	37	19	18	100.0	0	0	0	0.0	
Extensión Vista Hermosa	35	20	15	35	20	15	100.0	0	0	0	0.0	
Bachillerato General por Competencias	35	20	15	35	20	15	100.0	0	0	0	0.0	
Extensión Lázaro Cárdenas	24	8	16	24	8	16	100.0	0	0	0	0.0	
Bachillerato General por Competencias	24	8	16	24	8	16	100.0	0	0	0	0.0	
Escuela Preparatoria Regional de Tecolotlán	153	72	81	118	46	72	77.1	35	26	9	22.9	
Bachillerato General por Competencias	153	72	81	118	46	72	77.1	35	26	9	22.9	
Módulo Chiquilistlán	67	37	30	67	30	37	100.0	0	0	0	0.0	
Bachillerato General por Competencias	67	37	30	67	30	37	100.0	0	0	0	0.0	
Módulo Juchitán	75	42	33	37	22	15	49.3	38	20	18	50.7	
Bachillerato General por Competencias	75	42	33	37	22	15	49.3	38	20	18	50.7	
Módulo Soyatlán del Oro	62	32	30	62	32	30	100.0	0	0	0	0.0	
Bachillerato General por Competencias	62	32	30	62	32	30	100.0	0	0	0	0.0	
Módulo Tenamaxtlán	58	26	32	58	26	32	100.0	0	0	0	0.0	
Bachillerato General por Competencias	58	26	32	58	26	32	100.0	0	0	0	0.0	
Escuela Preparatoria Regional de Tepalitlán	949	443	506	572	208	364	60.3	377	235	142	39.7	
Bachillerato General por Competencias	882	403	479	505	168	337	57.3	377	235	142	42.7	
Bachillerato Tecnológico en Administración de Pequeños y Medianos Negocios	67	40	27	67	40	27	100.0	0	0	0	0.0	
Módulo Acatic	176	75	101	129	39	90	73.3	47	36	11	26.7	
Bachillerato General por Competencias	176	75	101	129	39	90	73.3	47	36	11	26.7	
Módulo Cañadas de Obregón	39	21	18	39	21	18	100.0	0	0	0	0.0	
Bachillerato General por Competencias	39	21	18	39	21	18	100.0	0	0	0	0.0	
Módulo Valle de Guadalupe	98	41	57	98	41	57	100.0	0	0	0	0.0	
Bachillerato General por Competencias	98	41	57	98	41	57	100.0	0	0	0	0.0	
Módulo Yahualica	123	63	60	123	63	60	100.0	0	0	0	0.0	
Bachillerato General por Competencias	123	63	60	123	63	60	100.0	0	0	0	0.0	
Escuela Preparatoria Regional de Tequila	345	196	149	345	196	149	100.0	0	0	0	0.0	
Bachillerato General por Competencias	252	155	97	252	155	97	100.0	0	0	0	0.0	
Bachillerato Tecnológico en Administración	45	23	22	45	23	22	100.0	0	0	0	0.0	
Bachillerato Tecnológico en Turismo	48	18	30	48	18	30	100.0	0	0	0	0.0	
Módulo Hostotipaquillo	82	42	40	82	42	40	100.0	0	0	0	0.0	
Bachillerato General por Competencias	82	42	40	82	42	40	100.0	0	0	0	0.0	
Bachillerato Tecnológico en Administración	0	0	0	0	0	0	0.0	0	0	0	0.0	
Módulo La Venta de Mochitlilic	29	18	11	29	18	11	100.0	0	0	0	0.0	
Bachillerato General por Competencias	29	18	11	29	18	11	100.0	0	0	0	0.0	
Módulo Magdalena	142	67	75	142	67	75	100.0	0	0	0	0.0	
Bachillerato General por Competencias	142	67	75	142	67	75	100.0	0	0	0	0.0	
Bachillerato Tecnológico en Turismo	0	0	0	0	0	0	0.0	0	0	0	0.0	
Extensión San Andrés	30	20	10	30	20	10	100.0	0	0	0	0.0	
Bachillerato General por Competencias	30	20	10	30	20	10	100.0	0	0	0	0.0	
Escuela Preparatoria Regional de Tlajomulco de Zúñiga	1,169	549	620	657	239	418	56.2	512	310	202	43.8	
Bachillerato General por Competencias	1,169	549	620	657	239	418	56.2	512	310	202	43.8	
Módulo Cajititlán	273	128	145	101	35	66	37.0	104	53	51	38.1	
Bachillerato General por Competencias	273	128	145	101	35	66	37.0	104	53	51	38.1	
Módulo El Zapote	161	86	75	82	36	46	50.9	79	50	29	49.1	
Bachillerato General por Competencias	161	86	75	82	36	46	50.9	79	50	29	49.1	
Módulo San Agustín	317	164	153	178	76	102	56.2	139	88	51	43.8	
Bachillerato General por Competencias	317	164	153	178	76	102	56.2	139	88	51	43.8	
Escuela Preparatoria Regional de Toluquilla	638	345	293	403	183	220	63.2	235	162	73	36.8	
Bachillerato General por Competencias	638	345	293	403	183	220	63.2	235	162	73	36.8	
Escuela Preparatoria Regional de Tuxpan	185	82	103	185	82	103	100.0	0	0	0	0.0	
Bachillerato General por Competencias	185	82	103	185	82	103	100.0	0	0	0	0.0	
Módulo Pihuamo	40	17	23	40	17	23	100.0	0	0	0	0.0	
Bachillerato General por Competencias	40	17	23	40	17	23	100.0	0	0	0	0.0	
Módulo Tonila	44	21	23	44	21	23	100.0	0	0	0	0.0	
Bachillerato General por Competencias	44	21	23	44	21	23	100.0	0	0	0	0.0	
Módulo Tecalitlán	146	83	63	146	83	63	100.0	0	0	0	0.0	
Bachillerato General por Competencias	146	83	63	146	83	63	100.0	0	0	0	0.0	
Escuela Preparatoria Regional de Unión de Tula	164	72	92	164	72	92	100.0	0	0	0	0.0	
Bachillerato General por Competencias	164	72	92	164	72	92	100.0	0	0	0	0.0	
Módulo Ayutla	85	42	43	85	42	43	100.0	0	0	0	0.0	
Bachillerato General por Competencias	85	42	43	85	42	43	100.0	0	0	0	0.0	
Módulo Ejutla	23	13	10	23	13	10	100.0	0	0	0	0.0	
Bachillerato General por Competencias	23	13	10	23	13	10	100.0	0	0	0	0.0	
Escuela Preparatoria Regional de Villa Corona	187	74	113	187	74	113	100.0	0	0	0	0.0	
Bachillerato General por Competencias	187	74	113	187	74	113	100.0	0	0	0	0.0	
Módulo Acatlán de Juárez	236	114	122	236	114	122	100.0	0	0	0	0.0	
Bachillerato General por Competencias	236	114	122	236	114	122	100.0	0	0	0	0.0	
Escuela Preparatoria Regional de Zacoalco de Torres	310	140	170	225	91	134	72.6	85	49	36	27.4	
Bachillerato General por Competencias	262	118	144	177	69	108	67.6	85	49	36	32.4	
Bachillerato Tecnológico en Administración de Pequeños y Medianos Negocios	48	22	26	48	22	26	100.0	0	0	0	0.0	
Módulo Atemajac de Brizuela	43	20	23	43	20	23	100.0	0	0	0	0.0	
Bachillerato General por Competencias	43	20	23	43	20	23	100.0	0	0	0	0.0	

Nivel Medio Superior

Flujo de admisión a educación media superior por plantel, tipo de programa educativo y sexo, calendarios 2020B-2021A

Cuadro 1.2.13

Plantel	Solicitantes 2020B	Hombres	Mujeres	Admitidos 2020B	Hombres	Mujeres	Porcentaje de admitidos 2020B	Admitidos 2021A	Hombres	Mujeres	Porcentaje de admitidos 2021A
Módulo Teocuitatlán de Corona	79	33	46	40	16	24	50.6	39	17	22	49.4
Bachillerato General por Competencias	79	33	46	40	16	24	50.6	39	17	22	49.4
Módulo Villa Atoyac	70	25	45	70	25	45	100.0	0	0	0	0.0
Bachillerato General por Competencias	70	25	45	70	25	45	100.0	0	0	0	0.0
Extensión Citla	32	13	19	32	13	19	100.0	0	0	0	0.0
Bachillerato General por Competencias	32	13	19	32	13	19	100.0	0	0	0	0.0
Escuela Preparatoria Regional de Zapotitlán	246	99	147	246	99	147	100.0	0	0	0	0.0
Bachillerato General por Competencias	246	99	147	246	99	147	100.0	0	0	0	0.0
Escuela Preparatoria Regional de Zapotlanejo	514	237	277	417	175	242	81.1	97	62	35	18.9
Bachillerato General por Competencias	514	237	277	417	175	242	81.1	97	62	35	18.9
Módulo Matatlán	50	21	29	50	21	29	100.0	0	0	0	0.0
Bachillerato General por Competencias	50	21	29	50	21	29	100.0	0	0	0	0.0
Escuela Regional de Educación Media Superior de Ocotlán	968	442	526	643	248	395	66.4	325	194	131	33.6
Bachillerato General por Competencias	343	143	200	246	88	158	71.7	97	55	42	28.3
Bachillerato Tecnológico Agropecuario	162	97	65	92	45	47	56.8	70	52	18	43.2
Bachillerato Tecnológico en Enfermería	240	66	174	159	36	123	66.3	81	30	51	33.8
Tecnólogo Profesional Químico Industrial	145	60	85	101	36	65	69.7	44	24	20	30.3
Tecnólogo Profesional en Mecánica Industrial	78	76	2	45	43	2	57.7	33	33	0	42.3
Módulo Atequiza	137	72	65	137	72	65	100.0	0	0	0	0.0
Bachillerato General por Competencias	137	72	65	137	72	65	100.0	0	0	0	0.0
Módulo Poncitlán	76	34	42	76	34	42	100.0	0	0	0	0.0
Bachillerato General por Competencias	76	34	42	76	34	42	100.0	0	0	0	0.0
Módulo Tototlán	122	67	55	122	67	55	100.0	0	0	0	0.0
Bachillerato General por Competencias	99	50	49	99	50	49	100.0	0	0	0	0.0
Bachillerato Tecnológico Agropecuario	23	17	6	23	17	6	100.0	0	0	0	0.0
Módulo Zapotlán del Rey	136	62	74	136	62	74	100.0	0	0	0	0.0
Bachillerato General por Competencias	74	22	52	74	22	52	100.0	0	0	0	0.0
Bachillerato Tecnológico Agropecuario	62	40	22	62	40	22	100.0	0	0	0	0.0
Escuela Regional de Educación Media Superior Wixárika	114	56	58	111	53	58	97.4	0	0	0	0.0
Bachillerato General por Competencias	0	0	0	0	0	0	0.0	0	0	0	0.0
Bachillerato Intercultural Tecnológico con Orientación en Agropecuario y Forestal	58	49	9	55	46	9	94.8	0	0	0	0.0
Bachillerato Intercultural Tecnológico con Orientación en Diseño y Confección de Prendas de Vestir y Artesanías	56	7	49	56	7	49	100.0	0	0	0	0.0
Sede Ocoya de la Sierra	0	0	0	0	0	0	0.0	0	0	0	0.0
Bachillerato General por Competencias	0	0	0	0	0	0	0.0	0	0	0	0.0
Escuela Preparatoria de San José del Valle	2,384	1,058	1,326	704	228	476	29.5	691	266	425	29.0
Bachillerato General por Competencias	2,384	1,058	1,326	704	228	476	29.5	691	266	425	29.0
CUAAD	155	99	56	154	99	55	99.4	0	0	0	0.0
Profesional medio en Música	155	99	56	154	99	55	99.4	0	-	-	0.0
CUCS	213	51	162	197	44	153	92.5	183	57	126	85.9
Carrera de Enfermería	213	51	162	197	44	153	92.5	183	57	126	85.9
CUSUR	40	8	32	40	8	32	100.0	21	5	16	52.5
Carrera de Enfermería	40	8	32	40	8	32	100.0	21	5	16	52.5
SUV	88	32	56	79	27	52	89.8	112	40	72	127.3
Bachillerato en línea	88	32	56	79	27	52	89.8	112	40	72	127.3

Fuente: Coordinación General de Control Escolar.

Corte a: Febrero de 2021.

Notas: Para el porcentaje mayor a 100% de admitidos el programa de bachillerato general, en las escuelas de la Zona Metropolitana, la admisión se determina en concurso por escuela.

La organización por polos de regionalización solamente aplica para el trámite de primer ingreso y el resguardo de documentación de aspirantes y admitidos. Es decir, el archivo de los alumnos y aspirantes se concentra en cada sede de polo de regionalización, pero esa organización no aplica para el concurso modular. Porcentaje con respecto a los concursantes, Febrero (calendario A) y septiembre (calendario B), 2018.

A partir del calendario 2016B hubo un cambio en el proceso de admisión, dictaminándose los admitidos de los calendarios 2019B y 2020A sobre los mismos solicitantes del calendario 2019B.

Nivel Medio Superior
Matrícula total de educación media superior por plantel y sexo, ciclo 2015-2016 Cuadro 1.2.14

Plantel	Ciclo / Sexo		
	2015-2016		
	Total	Hombres	Mujeres
Red Universitaria	146,502	66,936	79,566
SEMS	142,593	65,618	76,975
Plantel en la Zona Metropolitana de Guadalajara	76,625	35,480	41,145
Escuela Preparatoria Jalisco	3,097	1,397	1,700
Escuela Preparatoria Núm. 2	3,767	1,771	1,996
Escuela Preparatoria Núm. 3	2,939	1,338	1,601
Escuela Preparatoria Núm. 4	2,557	1,143	1,414
Escuela Preparatoria Núm. 5	2,412	992	1,420
Escuela Preparatoria Núm. 6	3,829	1,644	2,185
Escuela Preparatoria Núm. 7	4,457	1,998	2,459
Escuela Preparatoria Núm. 8	2,996	1,359	1,637
Preparatoria Núm. 8	2,664	1,207	1,457
Módulo Cuquío	112	43	69
Módulo Ixtlahuacán del Río	220	109	111
Escuela Preparatoria Núm. 9	2,699	1,117	1,582
Preparatoria Núm. 9	2,699	1,117	1,582
Escuela Preparatoria Núm. 10	7,485	3,811	3,674
Escuela Preparatoria Núm. 11	4,453	1,943	2,510
Escuela Preparatoria Núm. 12	6,563	3,056	3,507
Preparatoria Núm. 12	5,752	2,713	3,039
Módulo Tlaquepaque	811	343	468
Escuela Preparatoria Núm. 13	1,882	733	1,149
Escuela Preparatoria Núm. 14	1,936	927	1,009
Escuela Preparatoria Núm. 15	2,518	1,184	1,334
Escuela Preparatoria Núm. 16	1,720	778	942
Escuela Preparatoria Núm. 17	2,017	932	1,085
Escuela Preparatoria Núm. 18	1,758	864	894
Escuela Preparatoria Núm. 19	1,121	516	605
Escuela Preparatoria Núm. 20	1,445	659	786
Escuela Vocacional	4,847	2,030	2,817
Escuela Politécnica	3,441	2,211	1,230
Escuela Preparatoria de Tonalá	3,695	1,673	2,022

		Nivel Medio Superior		
Matrícula total de educación media superior por plantel y sexo, ciclo 2015-2016		Cuadro 1.2.14		
Plantel	Ciclo / Sexo			
	2015-2016			
	Total	Hombres	Mujeres	
Preparatoria de Tonalá	3,369	1,517	1,852	
Módulo La Experiencia	326	156	170	
Escuela Preparatoria Tonalá Norte	2,991	1,404	1,587	
Escuelas fuera de la Zona Metropolitana de Guadalajara	65,968	30,138	35,830	
Escuela Preparatoria Regional de Ahualulco de Mercado	1,392	657	735	
Preparatoria Regional de Ahualulco de Mercado	980	457	523	
Módulo Oconahua	132	59	73	
Módulo San Marcos	174	91	83	
Extensión Teuchitlán	106	50	56	
Escuela Preparatoria Regional de Amatitán	1,093	457	636	
Preparatoria Regional de Amatitán	507	201	306	
Módulo Arenal	500	223	277	
Extensión El Salvador	86	33	53	
Escuela Preparatoria Regional de Ameca	1,868	853	1,015	
Preparatoria Regional de Ameca	1,041	475	566	
Módulo Atenguillo	251	107	144	
Módulo Mascota	159	69	90	
Módulo San Antonio Matute	132	65	67	
Módulo Talpa de Allende	285	137	148	
Escuela Preparatoria Regional de Arandas	2,257	952	1,305	
Preparatoria Regional de Arandas	1,531	662	869	
Módulo Jesús María	295	121	174	
Módulo San Ignacio Cerro Gordo	284	114	170	
Módulo Santa María del Valle	147	55	92	
Escuela Preparatoria Regional de Atotonilco	2,196	981	1,215	
Preparatoria Regional de Atotonilco	1,385	591	794	
Módulo Ayotlán	382	189	193	
Módulo La Ribera	180	98	82	
Módulo San Francisco de Asís	249	103	146	
Escuela Preparatoria Regional de Autlán de Navarro	1,962	911	1,051	
Preparatoria Regional de Autlán	1,638	768	870	
Módulo Soyatlán del Oro	128	60	68	

		Nivel Medio Superior		
Matrícula total de educación media superior por plantel y sexo, ciclo 2015-2016		Cuadro 1.2.14		
Plantel	Ciclo / Sexo			
	2015-2016			
	Total	Hombres	Mujeres	
Módulo Tenamaxtlán	179	76	103	
Extensión Atengo	17	7	10	
Escuela Preparatoria Regional de Casimiro Castillo	2,253	1,102	1,151	
Preparatoria Regional de Casimiro Castillo	588	287	301	
Módulo Ayotitlán	212	103	109	
Módulo Chacala	115	54	61	
Módulo Cuautitlán	180	89	91	
Módulo Hermenegildo Galeana	138	69	69	
Módulo La Huerta	347	164	183	
Módulo Telcruz	104	53	51	
Módulo Villa Purificación	263	129	134	
Extensión Cuzalapa	88	47	41	
Extensión Tecomates	119	59	60	
Extensión Tequesquitlán	99	48	51	
Escuela Preparatoria Regional de Chapala	1,445	637	808	
Preparatoria Regional de Chapala	1,114	488	626	
Módulo Mezcala de la Asunción	331	149	182	
Escuela Preparatoria Regional de Cihuatlán	1,056	543	513	
Preparatoria Regional de Cihuatlán	562	288	274	
Módulo Miguel Hidalgo	278	135	143	
Módulo San Patricio Melaque	216	120	96	
Escuela Preparatoria Regional de Ciudad Guzmán	2,912	1,315	1,597	
Preparatoria Regional de Ciudad Guzmán	1,809	800	1,009	
Módulo Concepción de Buenos Aires	253	116	137	
Módulo Copala	166	78	88	
Módulo Tecalitlán	274	124	150	
Módulo Tolimán	179	84	95	
Módulo Zapotitlán de Vadillo	231	113	118	
Extensión San José del Carmen	0	0	0	
Escuela Preparatoria Regional de Cocula	504	201	303	
Escuela Preparatoria Regional de Colotlán	1,480	746	734	
Preparatoria Regional de Colotlán	861	452	409	

		Nivel Medio Superior		
Matrícula total de educación media superior por plantel y sexo, ciclo 2015-2016		Cuadro 1.2.14		
Plantel	Ciclo / Sexo			
	2015-2016			
	Total	Hombres	Mujeres	
Módulo Bolaños	79	36	43	
Módulo Huejúcar	195	83	112	
Módulo San Martín de Bolaños	112	50	62	
Módulo Villa Guerrero	233	125	108	
Escuela Preparatoria Regional de Degollado	601	279	322	
Escuela Preparatoria Regional de El Grullo	1,551	756	795	
Preparatoria Regional de El Grullo	855	405	450	
Módulo El Chante	127	68	59	
Módulo El Limón	277	142	135	
Módulo Tonaya	184	99	85	
Extensión Tuxcacuesco	108	42	66	
Escuela Preparatoria Regional de El Salto	1,795	798	997	
Escuela Preparatoria Regional de Etzatlán	615	284	331	
Escuela Preparatoria Regional de Huejuquilla el Alto	612	302	310	
Preparatoria Regional de Huejuquilla el Alto	331	155	176	
Módulo Mezquitic	228	119	109	
Módulo San Miguel Huaixtita	53	28	25	
Escuela Preparatoria Regional de Jalostotitlán	596	251	345	
Escuela Preparatoria Regional de Jamay	548	270	278	
Escuela Preparatoria Regional de Jocotepec	1,645	794	851	
Preparatoria Regional de Jocotepec	1,056	527	529	
Módulo La Manzanilla de la Paz	201	86	115	
Módulo Quitupan	211	98	113	
Módulo Tizapán el Alto	122	63	59	
Extensión Lázaro Cárdenas	55	20	35	
Escuela Preparatoria Regional de La Barca	1,121	500	621	
Preparatoria Regional de La Barca	1,121	500	621	
Escuela Preparatoria Regional de Lagos de Moreno	3,356	1,536	1,820	
Preparatoria Regional de Lagos de Moreno	2,106	976	1,130	
Módulo Encarnación de Díaz	88	35	53	
Módulo Ojuelos	249	119	130	
Módulo San Diego de Alejandría	201	92	109	

		Nivel Medio Superior		
Matrícula total de educación media superior por plantel y sexo, ciclo 2015-2016		Cuadro 1.2.14		
Plantel	Ciclo / Sexo			
	2015-2016			
	Total	Hombres	Mujeres	
Módulo Unión de San Antonio	375	171	204	
Módulo Villa Hidalgo	337	143	194	
Escuela Preparatoria Regional de Puerto Vallarta	2,905	1,215	1,690	
Preparatoria Regional de Puerto Vallarta	1,704	709	995	
Módulo El Tuito	200	80	120	
Módulo Ixtapa	432	164	268	
Módulo José María Morelos	154	71	83	
Módulo Pino Suárez	279	121	158	
Módulo Tomatlán	136	70	66	
Escuela Preparatoria Regional de San Juan de los Lagos	1,827	823	1,004	
Preparatoria Regional de San Juan de Los Lagos	1,602	719	883	
Módulo Teocaltiche	225	104	121	
Escuela Preparatoria Regional de San Martín Hidalgo	973	463	510	
Preparatoria Regional de San Martín Hidalgo	770	372	398	
Módulo Buenavista	203	91	112	
Escuela Preparatoria Regional de San Miguel El Alto	998	461	537	
Escuela Preparatoria Regional de Santa Anita	1,700	716	984	
Escuela Preparatoria Regional de Sayula	1,572	717	855	
Preparatoria Regional de Sayula	717	311	406	
Módulo Amacueca	172	89	83	
Módulo San Gabriel	344	169	175	
Módulo Tapalpa	339	148	191	
Escuela Preparatoria Regional de Tala	1,246	559	687	
Preparatoria Regional de Tala	1,087	483	604	
Módulo San Isidro Mazatepec	159	76	83	
Escuela Preparatoria Regional de Tamazula	959	382	577	
Preparatoria Regional de Tamazula	780	302	478	
Módulo Contla	26	13	13	
Módulo Valle de Juárez	55	29	26	
Extensión Vista Hermosa	98	38	60	
Escuela Preparatoria Regional de Tecolotlán	853	430	423	
Preparatoria Regional de Tecolotlán	453	226	227	

		Nivel Medio Superior		
Matrícula total de educación media superior por plantel y sexo, ciclo 2015-2016		Cuadro 1.2.14		
Plantel	Ciclo / Sexo			
	2015-2016			
	Total	Hombres	Mujeres	
Módulo Chiquilistlán	213	103	110	
Módulo Juchitlán	187	101	86	
Escuela Preparatoria Regional de Tepatitlán	3,795	1,711	2,084	
Preparatoria Regional de Tepatitlán	2,366	1,067	1,299	
Módulo Acatic	477	221	256	
Módulo Cañadas de Obregón	105	57	48	
Módulo San Julián	410	169	241	
Módulo Valle de Guadalupe	221	109	112	
Módulo Yahualica	216	88	128	
Escuela Preparatoria Regional de Tequila	1,776	828	948	
Preparatoria Regional de Tequila	955	449	506	
Módulo Hostotipaquillo	268	135	133	
Módulo Magdalena	347	146	201	
Extensión La Venta de Mochitiltic	111	50	61	
Extensión San Andrés	95	48	47	
Escuela Preparatoria Regional de Tlajomulco de Zúñiga	3,643	1,618	2,025	
Preparatoria Regional de Tlajomulco de Zúñiga	2,595	1,140	1,455	
Módulo Cajititlán	476	196	280	
Módulo San Agustín	572	282	290	
Escuela Preparatoria Regional de Toluquilla	0	0	0	
Escuela Preparatoria Regional de Tuxpan	2,143	1,060	1,083	
Preparatoria Regional de Tuxpan	1,474	747	727	
Módulo Mazamitla	478	225	253	
Módulo Pihuamo	75	29	46	
Módulo Tonila	116	59	57	
Escuela Preparatoria Regional de Unión de Tula	823	385	438	
Preparatoria Regional de Unión de Tula	465	240	225	
Módulo Ayutla	292	113	179	
Módulo Ejutla	66	32	34	
Escuela Preparatoria Regional de Villa Corona	1,015	456	559	
Preparatoria Regional de Villa Corona	678	292	386	
Módulo Acatlán de Juárez	337	164	173	

Nivel Medio Superior
Matrícula total de educación media superior por plantel y sexo, ciclo 2015-2016 Cuadro 1.2.14

Plantel	Ciclo / Sexo		
	2015-2016		
	Total	Hombres	Mujeres
Escuela Preparatoria Regional de Zacoalco de Torres	1,642	787	855
Preparatoria Regional de Zacoalco de Torres	911	426	485
Módulo Atemajac de Brizuela	127	70	57
Módulo Teocuitatlán de Corona	246	118	128
Módulo Villa Atoyac	268	132	136
Extensión Citla	90	41	49
Extensión Teocuitatlán de Corona	-	-	-
Escuela Preparatoria Regional de Zapotiltic	815	368	447
Escuela Preparatoria Regional de Zapotlanejo	1,143	510	633
Preparatoria Regional de Zapotlanejo	1,025	459	566
Módulo Matatlán	118	51	67
Escuela Regional de Educación Media Superior de Ocotlán	3,282	1,524	1,758
Regional de Educación Media Superior de Ocotlán	2,265	1,062	1,203
Módulo Atequiza	427	186	241
Módulo Tototlán	390	175	215
Módulo Zapotlán del Rey	200	101	99
CUAAD	638	433	205
CUCS	1,758	413	1,345
CUNORTE	41	14	27
CUSUR	1,076	263	813
SUV	396	195	201

Fuente: Cuestionarios 911 de inicio de cursos de la SEP-ANUIES-INEGI.
 Corte a: Septiembre de 2015.

Nivel Medio Superior

Matrícula total de educación media superior por plantel y sexo, ciclo 2016-2017 al 2017-2018

Cuadro 1.2.15

Plantel	Ciclo /Sexo					
	2016-2017			2017-2018		
	Total	Hombres	Mujeres	Total	Hombres	Mujeres
Red Universitaria	150,011	67,299	82,712	156,365	71,099	85,266
SEMS	146,264	66,046	80,218	152,428	69,748	82,680
Planteles en la Zona Metropolitana de Guadalajara	77,047	34,906	42,141	80,097	36,816	43,281
Escuela Preparatoria Jalisco	2,700	1,106	1,594	2,675	1,139	1,536
Escuela Preparatoria Núm. 2	3,609	1,660	1,949	3,652	1,663	1,989
Escuela Preparatoria Núm. 3	2,531	1,094	1,437	2,447	1,099	1,348
Escuela Preparatoria Núm. 4	2,377	1,042	1,335	2,546	1,135	1,411
Escuela Preparatoria Núm. 5	2,492	1,005	1,487	2,387	960	1,427
Escuela Preparatoria Núm. 6	3,960	1,654	2,306	4,095	1,691	2,404
Escuela Preparatoria Núm. 7	4,299	1,907	2,392	4,480	1,979	2,501
Escuela Preparatoria Núm. 8	2,898	1,277	1,621	3,124	1,391	1,733
Preparatoria Núm. 8	2,550	1,132	1,418	2,740	1,216	1,524
Módulo Cuquío	133	51	82	150	70	80
Módulo Ixtlahuacán del Río	215	94	121	234	105	129
Escuela Preparatoria Núm. 9	2,688	1,091	1,597	2,713	1,118	1,595
Escuela Preparatoria Núm. 10	7,547	3,834	3,713	4,409	1,966	2,443
Escuela Preparatoria Núm. 11	4,300	1,801	2,499	4,250	1,808	2,442
Escuela Preparatoria Núm. 12	6,570	3,063	3,507	6,384	3,133	3,251
Preparatoria Núm. 12	5,782	2,741	3,041	5,556	2,768	2,788
Módulo Tlaquepaque	788	322	466	828	365	463
Escuela Preparatoria Núm. 13	1,911	758	1,153	1,922	759	1,163
Escuela Preparatoria Núm. 14	2,312	1,089	1,223	2,298	1,050	1,248
Preparatoria Núm. 14	1,992	939	1,053	1,988	912	1,076
Módulo La Experiencia	320	150	170	310	138	172
Escuela Preparatoria Núm. 15	2,595	1,159	1,436	2,778	1,268	1,510
Escuela Preparatoria Núm. 16	1,815	736	1,079	2,019	858	1,161
Escuela Preparatoria Núm. 17	2,195	963	1,232	2,483	1,088	1,395
Escuela Preparatoria Núm. 18	1,790	829	961	1,866	875	991
Escuela Preparatoria Núm. 19	1,516	689	827	1,851	831	1,020
Escuela Preparatoria Núm. 20	1,604	702	902	1,914	834	1,080
Escuela Vocacional	4,965	2,038	2,927	5,250	2,125	3,125
Escuela Politécnica	3,932	2,562	1,370	4,301	2,862	1,439
Escuela Politécnica Ing. Jorge Matute Remus	-	-	-	3,596	2,267	1,329
Escuela Preparatoria de Tonalá	3,477	1,506	1,971	3,623	1,532	2,091
Escuela Preparatoria Tonalá Norte	2,964	1,341	1,623	3,034	1,385	1,649
Escuelas fuera de la Zona Metropolitana de Guadalajara	69,217	31,140	38,077	72,331	32,932	39,399
Escuela Preparatoria Regional de Ahualulco de Mercado	1,161	543	618	1,239	578	661
Preparatoria Regional de Ahualulco de Mercado	1,054	495	559	1,114	525	589
Extensión Teuchitlán	107	48	59	125	53	72
Escuela Preparatoria Regional de Amatitán	1,238	547	691	1,311	601	710
Preparatoria Regional de Amatitán	544	240	304	576	271	305

Nivel Medio Superior

Matrícula total de educación media superior por plantel y sexo, ciclo 2016-2017 al 2017-2018

Cuadro 1.2.15

Plantel	Ciclo /Sexo					
	2016-2017			2017-2018		
	Total	Hombres	Mujeres	Total	Hombres	Mujeres
Módulo Arenal	585	266	319	600	275	325
Extensión El Salvador	109	41	68	135	55	80
Escuela Preparatoria Regional de Ameca	1,840	806	1,034	1,980	912	1,068
Preparatoria Regional de Ameca	1,014	439	575	1,139	516	623
Módulo Atenguillo	253	117	136	248	113	135
Módulo Mascota	160	67	93	167	78	89
Módulo San Antonio Matute	137	60	77	149	71	78
Módulo Talpa de Allende	276	123	153	277	134	143
Escuela Preparatoria Regional de Arandas	2,349	997	1,352	2,423	1,050	1,373
Preparatoria Regional de Arandas	1,557	678	879	1,602	709	893
Módulo Jesús María	327	125	202	344	134	210
Módulo San Ignacio Cerro Gordo	331	143	188	325	141	184
Módulo Santa María del Valle	134	51	83	152	66	86
Escuela Preparatoria Regional de Atotonilco	2,397	1,017	1,380	2,642	1,194	1,448
Preparatoria Regional de Atotonilco	1,485	615	870	1,658	734	924
Módulo Ayotlán	480	195	285	537	230	307
Módulo La Ribera	171	89	82	195	106	89
Módulo San Francisco de Asís	261	118	143	252	124	128
Escuela Preparatoria Regional de Autlán de Navarro	1,647	761	886	1,739	789	950
Escuela Preparatoria Regional de Casimiro Castillo	2,278	1,074	1,204	2,178	1,050	1,128
Preparatoria Regional de Casimiro Castillo	584	256	328	562	245	317
Módulo Ayotitlán	232	109	123	208	104	104
Módulo Chacala	124	60	64	124	62	62
Módulo Cuautitlán	176	82	94	160	70	90
Módulo Cuzalapa	-	-	-	99	50	49
Módulo Hermenegildo Galeana	134	73	61	133	72	61
Módulo La Huerta	324	143	181	282	139	143
Módulo Tecomates	-	-	-	121	62	59
Módulo Telcruz	102	55	47	94	52	42
Módulo Villa Purificación	285	143	142	285	143	142
Extensión Cuzalapa	88	44	44	-	-	-
Extensión Tecomates	129	68	61	-	-	-
Extensión Tequesquitlán	100	41	59	110	51	59
Escuela Preparatoria Regional de Chapala	1,489	644	845	1,669	732	937
Preparatoria Regional de Chapala	1,146	505	641	1,206	531	675
Módulo Ixtlahuacán de los Membrillos	-	-	-	49	18	31
Módulo Mezcala de la Asunción	343	139	204	414	183	231
Escuela Preparatoria Regional de Cihuatlán	1,096	535	561	1,230	586	644
Preparatoria Regional de Cihuatlán	557	290	267	623	306	317
Módulo Miguel Hidalgo	275	116	159	313	142	171
Módulo San Patricio Melaque	264	129	135	294	138	156

Nivel Medio Superior

Matrícula total de educación media superior por plantel y sexo, ciclo 2016-2017 al 2017-2018

Cuadro 1.2.15

Plantel	Ciclo /Sexo					
	2016-2017			2017-2018		
	Total	Hombres	Mujeres	Total	Hombres	Mujeres
Escuela Preparatoria Regional de Ciudad Guzmán	2,412	1,058	1,354	2,558	1,139	1,419
Preparatoria Regional de Ciudad Guzmán	1,834	772	1,062	1,947	834	1,113
Módulo Copala	185	86	99	195	90	105
Módulo Tolimán	172	82	90	195	103	92
Módulo Zapotitlán de Vadillo	221	118	103	221	112	109
Escuela Preparatoria Regional de Cocula	553	224	329	625	291	334
Escuela Preparatoria Regional de Colotlán	1,362	630	732	1,380	662	718
Preparatoria Regional de Colotlán	783	366	417	817	382	435
Módulo Bolaños	63	26	37	77	37	40
Módulo Huejúcar	161	76	85	149	74	75
Módulo San Martín de Bolaños	134	56	78	123	55	68
Módulo Villa Guerrero	221	106	115	214	114	100
Escuela Preparatoria Regional de Degollado	636	277	359	646	280	366
Escuela Preparatoria Regional de El Grullo	1,548	721	827	1,563	736	827
Preparatoria Regional de El Grullo	910	413	497	906	414	492
Módulo El Chante	94	48	46	89	43	46
Módulo El Limón	259	128	131	267	127	140
Módulo Tonaya	194	96	98	196	97	99
Módulo Tuxcacuesco	-	-	-	105	55	50
Extensión Tuxcacuesco	91	36	55	-	-	-
Escuela Preparatoria Regional de El Salto	1,968	868	1,100	2,139	916	1,223
Escuela Preparatoria Regional de Etzatlán	877	431	446	931	449	482
Preparatoria Regional de Etzatlán	562	281	281	598	288	310
Módulo Oconahua	132	60	72	126	54	72
Módulo San Marcos	183	90	93	207	107	100
Escuela Preparatoria Regional de Huejuquilla el Alto	593	287	306	635	292	343
Preparatoria Regional de Huejuquilla el Alto	332	154	178	371	150	221
Módulo Mezquitic	193	101	92	206	113	93
Módulo San Miguel Huaixtita	68	32	36	58	29	29
Escuela Preparatoria Regional de Jalostotitlán	646	275	371	669	293	376
Escuela Preparatoria Regional de Jamay	601	303	298	620	305	315
Escuela Preparatoria Regional de Jocotepec	1,743	866	877	1,736	830	906
Preparatoria Regional de Jocotepec	1,072	559	513	1,034	513	521
Módulo Concepción de Buenos Aires	227	98	129	227	95	132
Módulo La Manzanilla de la Paz	216	92	124	204	80	124
Módulo Tizapán el Alto	228	117	111	271	142	129
Escuela Preparatoria Regional de La Barca	1,201	529	672	1,366	606	760
Escuela Preparatoria Regional de Lagos de Moreno	3,478	1,561	1,917	3,731	1,694	2,037
Preparatoria Regional de Lagos de Moreno	2,070	968	1,102	2,153	996	1,157
Módulo Encarnación de Díaz	116	46	70	161	54	107
Módulo Ojuelos	248	108	140	230	112	118

Nivel Medio Superior

Matrícula total de educación media superior por plantel y sexo, ciclo 2016-2017 al 2017-2018

Cuadro 1.2.15

Plantel	Ciclo /Sexo					
	2016-2017			2017-2018		
	Total	Hombres	Mujeres	Total	Hombres	Mujeres
Módulo San Diego de Alejandría	193	78	115	223	94	129
Módulo Unión de San Antonio	442	196	246	460	217	243
Módulo Villa Hidalgo	409	165	244	504	221	283
Escuela Preparatoria Regional de Puerto Vallarta	2,943	1,225	1,718	3,055	1,295	1,760
Preparatoria Regional de Puerto Vallarta	1,765	719	1,046	1,785	733	1,052
Módulo El Tuito	195	75	120	204	88	116
Módulo Ixtapa	394	153	241	480	192	288
Módulo José María Morelos	164	74	90	164	70	94
Módulo Pino Suárez	291	131	160	300	140	160
Módulo Tomatlán	134	73	61	122	72	50
Escuela Preparatoria Regional de San Juan de los Lagos	1,959	887	1,072	2,082	964	1,118
Preparatoria Regional de San Juan de Los Lagos	1,701	764	937	1,794	823	971
Módulo Teocaltiche	258	123	135	288	141	147
Escuela Preparatoria Regional de San Martín Hidalgo	982	473	509	984	471	513
Preparatoria Regional de San Martín Hidalgo	767	369	398	757	359	398
Módulo Buenavista	215	104	111	227	112	115
Escuela Preparatoria Regional de San Miguel El Alto	1,319	584	735	1,336	580	756
Preparatoria Regional de San Miguel El Alto	907	405	502	927	408	519
Módulo San Julián	412	179	233	409	172	237
Escuela Preparatoria Regional de Santa Anita	2,032	849	1,183	2,515	1,091	1,424
Escuela Preparatoria Regional de Sayula	1,603	705	898	1,629	737	892
Preparatoria Regional de Sayula	681	287	394	693	316	377
Módulo Amacueca	202	99	103	196	93	103
Módulo San Gabriel	369	171	198	365	169	196
Módulo Tapalpa	351	148	203	375	159	216
Escuela Preparatoria Regional de Tala	1,194	496	698	1,266	527	739
Preparatoria Regional de Tala	1,012	431	581	1,031	433	598
Módulo San Isidro Mazatepec	182	65	117	235	94	141
Escuela Preparatoria Regional de Tamazula	1,575	688	887	1,546	718	828
Preparatoria Regional de Tamazula	717	298	419	600	274	326
Módulo Contla	53	26	27	66	31	35
Módulo Mazamitla	472	222	250	498	236	262
Módulo Quitupan	117	47	70	125	54	71
Módulo Valle de Juárez	60	30	30	80	44	36
Extensión Lázaro Cárdenas	63	26	37	72	26	46
Extensión Vista Hermosa	93	39	54	105	53	52
Escuela Preparatoria Regional de Tecolotlán	1,233	606	627	1,223	608	615
Preparatoria Regional de Tecolotlán	477	230	247	442	207	235
Módulo Chiquilistlán	224	119	105	235	124	111
Módulo Juchitlán	188	96	92	191	95	96
Módulo Soyatlán del Oro	143	70	73	153	85	68

Nivel Medio Superior

Matrícula total de educación media superior por plantel y sexo, ciclo 2016-2017 al 2017-2018

Cuadro 1.2.15

Plantel	Ciclo /Sexo					
	2016-2017			2017-2018		
	Total	Hombres	Mujeres	Total	Hombres	Mujeres
Módulo Tenamaxtlán	201	91	110	202	97	105
Escuela Preparatoria Regional de Tepatitlán	3,494	1,526	1,968	3,683	1,669	2,014
Preparatoria Regional de Tepatitlán	2,403	1,034	1,369	2,538	1,136	1,402
Módulo Acatic	550	245	305	580	276	304
Módulo Cañadas de Obregón	108	57	51	108	56	52
Módulo Valle de Guadalupe	227	105	122	243	109	134
Módulo Yahualica	206	85	121	214	92	122
Escuela Preparatoria Regional de Tequila	1,832	860	972	1,917	936	981
Preparatoria Regional de Tequila	984	460	524	1,061	504	557
Módulo Hostotipaquillo	257	126	131	240	130	110
Módulo La Venta de Mochititlic	-	-	-	111	57	54
Módulo Magdalena	362	154	208	404	185	219
Extensión La Venta de Mochititlic	120	61	59	-	-	-
Extensión San Andrés	109	59	50	101	60	41
Escuela Preparatoria Regional de Tlajomulco de Zúñiga	4,189	1,847	2,342	3,991	1,791	2,200
Preparatoria Regional de Tlajomulco de Zúñiga	3,107	1,373	1,734	2,841	1,269	1,572
Módulo Cajititlán	483	193	290	487	196	291
Módulo San Agustín	599	281	318	663	326	337
Escuela Preparatoria Regional de Toluquilla	702	331	371	901	445	456
Escuela Preparatoria Regional de Tuxpan	1,515	713	802	1,140	496	644
Preparatoria Regional de Tuxpan	997	472	525	616	249	367
Módulo Pihuamo	87	39	48	112	52	60
Módulo Tecalitlán	331	152	179	331	158	173
Módulo Tonila	100	50	50	81	37	44
Escuela Preparatoria Regional de Unión de Tula	817	397	420	810	382	428
Preparatoria Regional de Unión de Tula	466	236	230	465	227	238
Módulo Ayutla	279	124	155	279	128	151
Módulo Ejutla	72	37	35	66	27	39
Escuela Preparatoria Regional de Villa Corona	1,051	463	588	1,115	527	588
Preparatoria Regional de Villa Corona	603	252	351	559	260	299
Módulo Acatlán de Juárez	448	211	237	556	267	289
Escuela Preparatoria Regional de Zacoalco de Torres	1,726	811	915	1,703	798	905
Preparatoria Regional de Zacoalco de Torres	975	460	515	929	448	481
Módulo Atemajac de Brizuela	147	79	68	153	85	68
Módulo Teocuitatlán de Corona	238	105	133	244	101	143
Módulo Villa Atoyac	271	125	146	274	113	161
Extensión Citala	95	42	53	103	51	52
Escuela Preparatoria Regional de Zapotitlic	887	379	508	839	345	494
Escuela Preparatoria Regional de Zapotlanejo	1,296	601	695	1,475	700	775
Preparatoria Regional de Zapotlanejo	1,177	547	630	1,340	641	699
Módulo Matatlán	119	54	65	135	59	76

Nivel Medio Superior

Matrícula total de educación media superior por plantel y sexo, ciclo 2016-2017 al 2017-2018

Cuadro 1.2.15

Plantel	Ciclo /Sexo					
	2016-2017			2017-2018		
	Total	Hombres	Mujeres	Total	Hombres	Mujeres
Escuela Regional de Educación Media Superior de Ocotlán	3,755	1,745	2,010	4,111	1,867	2,244
Regional de Educación Media Superior de Ocotlán	2,643	1,232	1,411	2,894	1,310	1,584
Módulo Atequiza	450	211	239	462	224	238
Módulo Tototlán	426	185	241	463	199	264
Módulo Zapotlán del Rey	236	117	119	292	134	158
CUAAD	601	386	215	611	409	202
CUCS	1,646	406	1,240	1,613	391	1,222
CUSUR	1,139	285	854	1,424	419	1,005
SUV	361	176	185	289	132	157

Fuente: Cuestionarios 911 de inicio de cursos de la SEP-ANUIES-INEGI.
Corte a: Septiembre de 2017.

Nivel Medio Superior

Matrícula total de educación media superior por plantel y sexo, ciclo 2018-2019 al 2020-2021

Cuadro 1.2.16

Plantel	Ciclo / Sexo								
	2018-2019			2019-2020			2020-2021		
	Total	Hombres	Mujeres	Total	Hombres	Mujeres	Total	Hombres	Mujeres
Red Universitaria	160,430	72,129	88,301	161,357	72,358	88,999	172,473	76,637	95,836
SEMS	156,751	70,896	85,855	158,229	71,338	86,891	169,602	75,687	93,915
Plantales en la Zona Metropolitana de Guadalajara	82,873	37,591	45,282	83,586	37,811	45,775	90,192	39,947	50,245
Escuela Preparatoria Jalisco	2,677	1,140	1,537	2,510	1,087	1,423	2,595	1,109	1,486
Escuela Preparatoria Núm. 2	3,639	1,659	1,980	3,488	1,589	1,899	3,685	1,622	2,063
Escuela Preparatoria Núm. 3	2,408	1,078	1,330	2,239	933	1,306	2,281	879	1,402
Escuela Preparatoria Núm. 4	2,560	1,105	1,455	2,396	983	1,413	2,362	940	1,422
Escuela Preparatoria Núm. 5	2,457	1,003	1,454	2,394	992	1,402	2,480	988	1,492
Escuela Preparatoria Núm. 6	4,200	1,687	2,513	4,216	1,669	2,547	4,432	1,704	2,728
Escuela Preparatoria Núm. 7	4,787	2,120	2,667	4,857	2,141	2,716	5,228	2,307	2,921
Escuela Preparatoria Núm. 8	3,379	1,472	1,907	3,495	1,515	1,980	3,644	1,536	2,108
Preparatoria Núm. 8	2,927	1,269	1,658	2,993	1,273	1,720	3,105	1,278	1,827
Módulo Cuquío	194	94	100	248	124	124	254	119	135
Módulo Ixtlahuacán del Río	258	109	149	254	118	136	285	139	146
Escuela Preparatoria Núm. 9	2,814	1,174	1,640	2,798	1,163	1,635	3,146	1,255	1,891
Escuela Preparatoria Núm. 10	4,592	2,005	2,587	4,366	1,894	2,472	4,365	1,850	2,515
Escuela Preparatoria Núm. 11	4,289	1,780	2,509	4,018	1,672	2,346	4,127	1,654	2,473
Escuela Preparatoria Núm. 12	6,343	3,097	3,246	5,322	2,594	2,728	6,191	3,037	3,154
Preparatoria Núm. 12	5,499	2,736	2,763	4,459	2,221	2,238	5,178	2,612	2,566
Módulo Tlaquepaque	844	361	483	863	373	490	1,013	425	588
Escuela Preparatoria Núm. 13	2,007	808	1,199	2,113	841	1,272	2,343	889	1,454
Escuela Preparatoria Núm. 14	2,440	1,132	1,308	2,438	1,110	1,328	2,626	1,146	1,480
Preparatoria Núm. 14	2,112	981	1,131	2,057	932	1,125	2,156	943	1,213
Módulo La Experiencia	328	151	177	381	178	203	470	203	267
Escuela Preparatoria Núm. 15	2,939	1,327	1,612	3,011	1,388	1,623	3,280	1,430	1,850
Escuela Preparatoria Núm. 16	2,170	957	1,213	2,330	1,044	1,286	2,718	1,248	1,470
Escuela Preparatoria Núm. 17	2,541	1,115	1,426	2,443	1,036	1,407	2,802	1,181	1,621
Escuela Preparatoria Núm. 18	2,121	960	1,161	2,285	1,002	1,283	2,569	1,118	1,451
Escuela Preparatoria Núm. 19	2,196	961	1,235	2,422	1,070	1,352	2,653	1,179	1,474
Escuela Preparatoria Núm. 20	2,158	911	1,247	2,311	999	1,312	2,547	1,092	1,455
Escuela Preparatoria Núm. 22	-	-	-	1,275	631	644	2,199	1,055	1,144
Escuela Vocacional	5,265	2,029	3,236	5,181	1,964	3,217	5,399	1,993	3,406
Escuela Politécnica	4,438	2,972	1,466	5,175	3,451	1,724	5,414	3,606	1,808
Escuela Politécnica Ing. Jorge Matute Remus	3,601	2,165	1,436	3,714	2,203	1,511	3,943	2,276	1,667
Escuela Preparatoria de Tonalá	3,755	1,538	2,217	3,696	1,501	2,195	3,814	1,476	2,338
Escuela Preparatoria Tonalá Norte	3,097	1,396	1,701	3,093	1,339	1,754	3,349	1,377	1,972
Escuelas fuera de la Zona Metropolitana de Guadalajara	73,878	33,305	40,573	74,643	33,527	41,116	79,410	35,740	43,670
Escuela Preparatoria Regional de Ahualulco de Mercado	1,268	600	668	1,184	538	646	1,163	543	620
Preparatoria Regional de Ahualulco de Mercado	1,142	545	597	1,045	485	560	1,034	490	544
Extensión Teuchitlán	126	55	71	139	53	86	129	53	76
Escuela Preparatoria Regional de Amatitán	1,366	635	731	1,364	637	727	1,476	696	780
Preparatoria Regional de Amatitán	581	278	303	587	292	295	645	324	321
Módulo Arenal	654	303	351	652	300	352	706	322	384
Extensión El Salvador	131	54	77	125	45	80	125	50	75
Escuela Preparatoria Regional de Ameca	1,912	860	1,052	1,856	810	1,046	1,983	877	1,106
Preparatoria Regional de Ameca	1,109	472	637	1,064	439	625	1,138	474	664
Módulo Atenguillo	245	118	127	252	115	137	280	135	145
Módulo Mascota	161	72	89	156	72	84	162	78	84
Módulo San Antonio Matute	145	77	68	148	73	75	158	75	83
Módulo Talpa de Allende	252	121	131	236	111	125	245	115	130
Escuela Preparatoria Regional de Arandas	2,275	932	1,343	2,131	891	1,240	2,107	894	1,213
Preparatoria Regional de Arandas	1,462	603	859	1,380	594	786	1,367	588	779

Nivel Medio Superior

Matrícula total de educación media superior por plantel y sexo, ciclo 2018-2019 al 2020-2021

Cuadro 1.2.16

Plantel	Ciclo / Sexo								
	2018-2019			2019-2020			2020-2021		
	Total	Hombres	Mujeres	Total	Hombres	Mujeres	Total	Hombres	Mujeres
Módulo Jesús María	330	132	198	288	117	171	284	126	158
Módulo San Ignacio Cerro Gordo	340	129	211	322	113	209	312	109	203
Módulo Santa María del Valle	143	68	75	141	67	74	144	71	73
Escuela Preparatoria Regional de Atotonilco	2,849	1,310	1,539	2,725	1,225	1,500	2,833	1,227	1,606
Preparatoria Regional de Atotonilco	1,784	811	973	1,665	728	937	1,645	713	932
Módulo Ayotlán	576	249	327	542	246	296	591	246	345
Módulo La Ribera	258	139	119	285	151	134	331	155	176
Módulo San Francisco de Asís	231	111	120	233	100	133	266	113	153
Escuela Preparatoria Regional de Autlán de Navarro	1,711	761	950	1,671	735	936	1,705	730	975
Escuela Preparatoria Regional de Casimiro Castillo	1,992	966	1,026	1,967	945	1,022	2,041	1,008	1,033
Preparatoria Regional de Casimiro Castillo	536	238	298	530	250	280	529	257	272
Módulo Ayotlán	209	106	103	184	89	95	216	117	99
Módulo Chacala	117	68	49	98	57	41	115	63	52
Módulo Cuautitlán	150	74	76	167	79	88	161	76	85
Módulo Cuzalapa	90	42	48	85	42	43	84	43	41
Módulo Hermenegildo Galeana	124	55	69	133	53	80	136	56	80
Módulo La Huerta	224	120	104	214	102	112	249	123	126
Módulo Tecomates	107	54	53	104	51	53	98	54	44
Módulo Telcruz	96	50	46	110	58	52	108	58	50
Módulo Villa Purificación	242	116	126	247	124	123	247	116	131
Extensión Tequesquitlán	97	43	54	95	40	55	98	45	53
Escuela Preparatoria Regional de Chapala	1,909	836	1,073	2,013	891	1,122	2,230	988	1,242
Preparatoria Regional de Chapala	1,323	578	745	1,293	552	741	1,301	543	758
Módulo Ixtlahuacán de los Membrillos	204	88	116	352	165	187	525	227	298
Módulo Mezcala de la Asunción	382	170	212	368	174	194	404	218	186
Escuela Preparatoria Regional de Cihuatlán	1,232	567	665	1,207	549	658	1,316	592	724
Preparatoria Regional de Cihuatlán	615	282	333	628	271	357	687	290	397
Módulo Miguel Hidalgo	291	130	161	289	130	159	297	141	156
Módulo San Patricio Melaque	326	155	171	290	148	142	332	161	171
Escuela Preparatoria Regional de Ciudad Guzmán	2,581	1,125	1,456	2,534	1,129	1,405	2,647	1,160	1,487
Preparatoria Regional de Ciudad Guzmán	1,964	816	1,148	1,947	833	1,114	2,045	852	1,193
Módulo Copala	204	96	108	182	93	89	190	103	87
Módulo Tolimán	212	116	96	209	104	105	214	110	104
Módulo Zapotitlán de Vadillo	201	97	104	196	99	97	198	95	103
Escuela Preparatoria Regional de Cocula	651	289	362	688	315	373	768	355	413
Escuela Preparatoria Regional de Colotlán	1,284	585	699	1,154	509	645	1,166	535	631
Preparatoria Regional de Colotlán	757	344	413	644	285	359	636	295	341
Módulo Bolaños	74	34	40	87	34	53	70	28	42
Módulo Huejúcar	153	73	80	148	70	78	134	60	74
Módulo San Martín de Bolaños	109	49	60	92	39	53	114	57	57
Módulo Villa Guerrero	191	85	106	183	81	102	212	95	117
Escuela Preparatoria Regional de Degollado	637	263	374	603	255	348	577	256	321
Escuela Preparatoria Regional de El Grullo	1,389	638	751	1,330	609	721	1,400	671	729
Preparatoria Regional de El Grullo	792	361	431	743	329	414	776	359	417
Módulo El Chante	83	44	39	81	35	46	84	39	45
Módulo El Limón	214	87	127	175	79	96	160	73	87
Módulo Tonaya	193	93	100	215	102	113	237	118	119
Módulo Tuxcacuesco	107	53	54	116	64	52	143	82	61
Escuela Preparatoria Regional de El Salto	2,060	832	1,228	1,706	656	1,050	1,679	633	1,046
Escuela Preparatoria Regional de Etzatlán	895	409	486	952	421	531	934	406	528
Preparatoria Regional de Etzatlán	566	252	314	629	267	362	637	267	370
Módulo Oconahua	116	53	63	117	59	58	101	47	54

Nivel Medio Superior

Matrícula total de educación media superior por plantel y sexo, ciclo 2018-2019 al 2020-2021

Cuadro 1.2.16

Plantel	Ciclo / Sexo								
	2018-2019			2019-2020			2020-2021		
	Total	Hombres	Mujeres	Total	Hombres	Mujeres	Total	Hombres	Mujeres
Módulo San Marcos	213	104	109	206	95	111	196	92	104
Escuela Preparatoria Regional de Huejuquilla el Alto	605	294	311	535	253	282	635	311	324
Preparatoria Regional de Huejuquilla el Alto	375	167	208	305	133	172	387	191	196
Módulo Mezquitic	230	127	103	230	120	110	248	120	128
Escuela Preparatoria Regional de Jalostotitlán	668	297	371	657	309	348	680	310	370
Escuela Preparatoria Regional de Jamay	663	325	338	680	342	338	682	337	345
Escuela Preparatoria Regional de Jocotepec	1,775	828	947	1,730	793	937	1,822	845	977
Preparatoria Regional de Jocotepec	1,140	539	601	1,100	485	615	1,165	520	645
Módulo Concepción de Buenos Aires	203	86	117	229	108	121	243	133	110
Módulo La Manzanilla de la Paz	198	87	111	171	74	97	184	76	108
Módulo Tizapán el Alto	234	116	118	230	126	104	230	116	114
Escuela Preparatoria Regional de La Barca	1,432	630	802	1,426	623	803	1,382	620	762
Escuela Preparatoria Regional de Lagos de Moreno	3,402	1,463	1,939	3,306	1,444	1,862	3,314	1,470	1,844
Preparatoria Regional de Lagos de Moreno	1,868	818	1,050	1,809	802	1,007	1,837	827	1,010
Módulo Encarnación de Díaz	154	51	103	161	57	104	164	70	94
Módulo Ojuelos	189	96	93	174	81	93	212	107	105
Módulo San Diego de Alejandría	198	75	123	202	86	116	192	79	113
Módulo Unión de San Antonio	444	192	252	424	195	229	406	180	226
Módulo Villa Hidalgo	549	231	318	536	223	313	503	207	296
Escuela Preparatoria Regional de Puerto Vallarta	3,222	1,375	1,847	3,329	1,444	1,885	3,683	1,574	2,109
Preparatoria Regional de Puerto Vallarta	1,826	743	1,083	1,847	752	1,095	2,023	799	1,224
Módulo El Tuito	235	99	136	238	108	130	246	112	134
Módulo Ixtapa	609	256	353	699	312	387	845	380	465
Módulo José María Morelos	166	81	85	150	76	74	158	83	75
Módulo Pino Suárez	269	124	145	265	123	142	258	124	134
Módulo Tomatlán	117	72	45	130	73	57	153	76	77
Escuela Preparatoria Regional de San Juan de los Lagos	1,993	894	1,099	1,910	797	1,113	2,163	943	1,220
Preparatoria Regional de San Juan de Los Lagos	1,702	761	941	1,650	680	970	1,915	831	1,084
Módulo Teocaltiche	291	133	158	260	117	143	248	112	136
Escuela Preparatoria Regional de San Martín Hidalgo	985	478	507	1,012	468	544	1,014	498	516
Preparatoria Regional de San Martín Hidalgo	769	366	403	774	351	423	802	386	416
Módulo Buenavista	216	112	104	238	117	121	212	112	100
Escuela Preparatoria Regional de San Miguel El Alto	1,263	549	714	1,252	564	688	1,277	593	684
Preparatoria Regional de San Miguel El Alto	867	388	479	841	384	457	880	411	469
Módulo San Julián	396	161	235	411	180	231	397	182	215
Escuela Preparatoria Regional de Santa Anita	2,825	1,251	1,574	2,975	1,348	1,627	3,161	1,401	1,760
Escuela Preparatoria Regional de Sayula	1,748	792	956	1,695	784	911	1,832	871	961
Preparatoria Regional de Sayula	692	317	375	688	322	366	659	315	344
Módulo Amacueca	199	84	115	203	84	119	215	93	122
Módulo San Gabriel	391	191	200	373	187	186	404	207	197
Módulo Tapalpa	350	150	200	324	152	172	369	174	195
Módulo Usmajac	116	50	66	107	39	68	185	82	103
Escuela Preparatoria Regional de Tala	1,531	651	880	1,738	769	969	1,956	887	1,069
Preparatoria Regional de Tala	1,249	532	717	1,436	649	787	1,596	740	856
Módulo San Isidro Mazatepec	282	119	163	302	120	182	360	147	213
Escuela Preparatoria Regional de Tamazula	1,409	662	747	1,363	650	713	1,403	657	746
Preparatoria Regional de Tamazula	528	247	281	492	238	254	496	225	271
Módulo Contla	41	16	25	48	20	28	56	26	30
Módulo Mazamitla	507	251	256	503	243	260	513	246	267
Módulo Quitupan	117	51	66	117	62	55	119	64	55
Módulo Valle de Juárez	63	32	31	51	22	29	69	36	33
Extensión Lázaro Cárdenas	66	27	39	64	26	38	65	23	42

Nivel Medio Superior

Matrícula total de educación media superior por plantel y sexo, ciclo 2018-2019 al 2020-2021

Cuadro 1.2.16

Plantel	Ciclo / Sexo								
	2018-2019			2019-2020			2020-2021		
	Total	Hombres	Mujeres	Total	Hombres	Mujeres	Total	Hombres	Mujeres
Extensión Vista Hermosa	87	38	49	88	39	49	85	37	48
Escuela Preparatoria Regional de Tecolotlán	1,219	597	622	1,178	597	581	1,199	601	598
Preparatoria Regional de Tecolotlán	452	210	242	433	218	215	471	236	235
Módulo Chiquilistlán	235	117	118	226	115	111	209	106	103
Módulo Juchitlán	209	100	109	199	93	106	195	96	99
Módulo Soyatlán del Oro	138	78	60	154	86	68	167	86	81
Módulo Tenamaxtlán	185	92	93	166	85	81	157	77	80
Escuela Preparatoria Regional de Tepatitlán	3,922	1,786	2,136	3,904	1,803	2,101	3,952	1,771	2,181
Preparatoria Regional de Tepatitlán	2,733	1,259	1,474	2,726	1,261	1,465	2,697	1,194	1,503
Módulo Acatic	554	240	314	521	244	277	541	249	292
Módulo Cañadas de Obregón	108	55	53	112	59	53	118	64	54
Módulo Valle de Guadalupe	256	115	141	240	110	130	252	109	143
Módulo Yahualica	271	117	154	305	129	176	344	155	189
Escuela Preparatoria Regional de Tequila	1,906	938	968	1,833	882	951	1,884	937	947
Preparatoria Regional de Tequila	1,062	513	549	1,056	520	536	1,061	550	511
Módulo Hostotipaquillo	235	122	113	228	109	119	234	111	123
Módulo La Venta de Mochititlic	110	53	57	91	42	49	89	44	45
Módulo Magdalena	398	189	209	360	154	206	404	177	227
Extensión San Andrés	101	61	40	98	57	41	96	55	41
Escuela Preparatoria Regional de Tlajomulco de Zúñiga	3,994	1,803	2,191	4,079	1,872	2,207	4,271	1,948	2,323
Preparatoria Regional de Tlajomulco de Zúñiga	2,627	1,175	1,452	2,647	1,207	1,440	2,583	1,127	1,456
Módulo Cajititlán	506	211	295	509	194	315	514	210	304
Módulo San Agustín	742	358	384	688	340	348	816	420	396
Módulo El Zapote	119	59	60	235	131	104	358	191	167
Escuela Preparatoria Regional de Toluquilla	1,162	551	611	1,393	657	736	1,626	786	840
Escuela Preparatoria Regional de Tuxpan	945	409	536	957	431	526	1,079	504	575
Preparatoria Regional de Tuxpan	426	155	271	443	178	265	498	214	284
Módulo Pihuamo	101	45	56	87	36	51	98	42	56
Módulo Tecalitlán	317	161	156	301	156	145	350	186	164
Módulo Tonila	101	48	53	126	61	65	133	62	71
Escuela Preparatoria Regional de Unión de Tula	781	344	437	799	333	466	848	377	471
Preparatoria Regional de Unión de Tula	450	201	249	483	208	275	509	227	282
Módulo Ayutla	265	118	147	259	104	155	280	123	157
Módulo Ejutla	66	25	41	57	21	36	59	27	32
Escuela Preparatoria Regional de Villa Corona	1,175	555	620	1,269	618	651	1,349	644	705
Preparatoria Regional de Villa Corona	602	283	319	604	297	307	621	295	326
Módulo Acatlán de Juárez	573	272	301	665	321	344	728	349	379
Escuela Preparatoria Regional de Zacoalco de Torres	1,793	846	947	1,726	781	945	1,697	746	951
Preparatoria Regional de Zacoalco de Torres	1,023	481	542	918	405	513	941	406	535
Módulo Atemajac de Brizuela	159	79	80	182	91	91	183	85	98
Módulo Teocuitatlán de Corona	255	114	141	259	116	143	247	109	138
Módulo Villa Atoyac	268	127	141	276	124	152	241	108	133
Extensión Citlala	88	45	43	91	45	46	85	38	47
Escuela Preparatoria Regional de Zapotitlic	844	353	491	801	327	474	799	330	469
Escuela Preparatoria Regional de Zapotlanejo	1,502	707	795	1,472	659	813	1,558	681	877
Preparatoria Regional de Zapotlanejo	1,379	652	727	1,358	611	747	1,430	625	805
Módulo Matatlán	123	55	68	114	48	66	128	56	72
Escuela Regional de Educación Media Superior de Ocotlán	4,354	1,995	2,359	4,438	1,955	2,483	4,682	2,121	2,561
Regional de Educación Media Superior de Ocotlán	3,092	1,410	1,682	3,085	1,333	1,752	3,146	1,387	1,759
Módulo Atequiza	482	229	253	495	223	272	553	262	291
Módulo Poncitlán	34	16	18	147	65	82	217	97	120

Nivel Medio Superior

Matrícula total de educación media superior por plantel y sexo, ciclo 2018-2019 al 2020-2021

Cuadro 1.2.16

Plantel	Ciclo / Sexo								
	2018-2019			2019-2020			2020-2021		
	Total	Hombres	Mujeres	Total	Hombres	Mujeres	Total	Hombres	Mujeres
Módulo Tototlán	431	200	231	378	169	209	390	189	201
Módulo Zapotlán del Rey	315	140	175	333	165	168	376	186	190
Escuela Regional de Educación Media Superior Wixárika	111	56	55	223	113	110	271	140	131
Regional de Educación Media Superior de Wixárika	-	-	-	223	113	110	271	140	131
Escuela Preparatoria de San José del Valle	638	268	370	1,878	796	1,082	3,166	1,266	1,900
CUAAD	595	393	202	533	350	183	527	339	188
CUCS	1,490	378	1,112	1,385	360	1,025	1,372	360	1,012
CUSUR	1,330	353	977	1,073	263	810	755	176	579
SUV	264	109	155	137	47	90	217	75	142

Fuente: Cuestionarios 911 de inicio de cursos de la SEP-ANUIES-INEGI.
Corte a: Septiembre de 2020.

Nivel Medio Superior

Matrícula en Bachillerato General por Áreas Interdisciplinarias, por escuela, ciclo 2015-2016 a 2020-2021

Cuadro 1.2.17

Escuela	Ciclo					
	2015-2016	2016-2017	2017-2018	2018-2019	2019-2020	2020-2021
SEMS	8,909	6,016	4,856	4,179	2,256	1,587
Planteles en la Zona Metropolitana de Guadalajara	4,077	2,328	2,225	2,119	1,187	642
Escuela Preparatoria de Jalisco	625	292	235	202	124	40
Escuela Preparatoria Núm. 2	473	234	161	144	39	0
Escuela Preparatoria Núm. 3	1,003	568	456	381	200	101
Escuela Preparatoria Núm. 4	454	266	369	288	163	143
Escuela Preparatoria Núm. 6	19	0	s.r.	s.r.	s.r.	s.r.
Escuela Preparatoria Núm. 8	297	135	145	128	58	21
Escuela Preparatoria Núm. 10	298	266	371	425	213	73
Escuela Preparatoria Núm. 11	539	259	263	300	239	153
Escuela Preparatoria de Tonalá	369	308	225	251	151	111
Escuelas fuera de la Zona Metropolitana de Guadalajara	4,832	3,688	2,631	2,060	1,069	728
Escuela Preparatoria Regional de Ahualulco de Mercado	147	75	123	112	54	27
Escuela Preparatoria Regional de Arandas	346	201	154	163	58	0
Escuela Preparatoria Regional de Atotonilco	112	62	56	144	57	0
Escuela Preparatoria Regional de Autlán de Navarro	86	80	71	26	0	s.r.
Escuela Preparatoria Regional de Casimiro Castillo	60	0	s.r.	s.r.	s.r.	s.r.
Escuela Preparatoria Regional de Chapala	111	76	52	106	50	0
Escuela Preparatoria Regional de Cihuatlán	26	0	s.r.	s.r.	s.r.	s.r.
Escuela Preparatoria Regional de Ciudad Guzmán	71	0	s.r.	s.r.	s.r.	s.r.
Escuela Preparatoria Regional de Colotlán	191	135	155	87	43	25
Escuela Preparatoria Regional de El Grullo	0	25	53	29	0	s.r.
Escuela Preparatoria Regional de El Salto	276	434	585	489	159	49
Escuela Preparatoria Regional de Huejuquilla el Alto	s.r.	s.r.	48	46	0	0
Escuela Preparatoria Regional de Jocotepec	36	31	16	0	s.r.	s.r.
Escuela Preparatoria Regional de Lagos de Moreno	203	107	118	31	0	s.r.
Escuela Preparatoria Regional de Puerto Vallarta	0	s.r.	s.r.	s.r.	s.r.	s.r.
Escuela Preparatoria Regional de San Juan de los Lagos	210	137	70	37	s.r.	0
Escuela Preparatoria Regional de San Martín Hidalgo	61	0	s.r.	s.r.	s.r.	s.r.
Escuela Preparatoria Regional de Sayula	189	121	88	96	61	21
Escuela Preparatoria Regional de Tala	95	26	0	0	s.r.	s.r.
Escuela Preparatoria Regional de Tamazula	148	109	47	52	24	0
Escuela Preparatoria Regional de Tepatlán	177	99	23	80	23	0
Escuela Preparatoria Regional de Tequila	63	0	s.r.	s.r.	s.r.	s.r.
Escuela Preparatoria Regional de Tlajomulco de Zúñiga	865	1,294	835	562	540	335
Escuela Preparatoria Regional de Tuxpan	1,108	569	137	0	s.r.	s.r.
Escuela Preparatoria Regional de Zacoalco de Torres	42	0	s.r.	s.r.	s.r.	s.r.
Escuela Preparatoria Regional de Zapotiltic	120	95	0	0	s.r.	s.r.
Escuela Preparatoria Regional de Zapotlanejo	0	0	s.r.	s.r.	s.r.	s.r.
Escuela Regional de Educación Media Superior de Ocotlán	89	12	0	s.r.	s.r.	s.r.
Escuela Regional de Educación Media Superior Wixárika	-	-	-	-	-	271
SUV	s.r.	s.r.	s.r.	s.r.	s.r.	217

Fuente: Cuestionarios 911 de inicio de cursos de la SEP-ANUIES-INEGI.

Corte a: Septiembre de 2020.

Nota: s.r.= sin registro.

Nivel Medio Superior

Matrícula en el SEMS, Bachillerato General por Competencias, por escuela y sexo, ciclo 2015-2016 Cuadro 1.2.18

Escuela	Total	Hombres	Mujeres
SEMS	121,190	53,921	67,269
Planteles en la Zona Metropolitana de Guadalajara	61,948	27,243	34,705
Escuela Preparatoria de Jalisco	2,472	1,065	1,407
Escuela Preparatoria Núm. 2	3,294	1,485	1,809
Escuela Preparatoria Núm. 3	1,936	773	1,163
Escuela Preparatoria Núm. 4	2,103	900	1,203
Escuela Preparatoria Núm. 5	2,412	992	1,420
Escuela Preparatoria Núm. 6	3,810	1,636	2,174
Escuela Preparatoria Núm. 7	4,457	1,998	2,459
Escuela Preparatoria Núm. 8	2,699	1,208	1,491
Escuela Preparatoria Núm. 9	2,699	1,117	1,582
Escuela Preparatoria Núm. 10	3,919	1,647	2,272
Escuela Preparatoria Núm. 11	2,944	1,290	1,654
Escuela Preparatoria Núm. 12	5,886	2,636	3,250
Escuela Preparatoria Núm. 13	1,882	733	1,149
Escuela Preparatoria Núm. 14	1,936	927	1,009
Escuela Preparatoria Núm. 15	2,518	1,184	1,334
Escuela Preparatoria Núm. 16	1,720	778	942
Escuela Preparatoria Núm. 17	1,126	436	690
Escuela Preparatoria Núm. 18	1,758	864	894
Escuela Preparatoria Núm. 19	1,121	516	605
Escuela Preparatoria Núm. 20	1,445	659	786
Escuela Vocacional	4,107	1,823	2,284
Escuela Preparatoria de Tonalá	2,713	1,172	1,541
Escuela Preparatoria de Tonalá Norte	2,991	1,404	1,587
Escuelas fuera de la Zona Metropolitana de Guadalajara	59,242	26,678	32,564
Escuela Preparatoria Regional de Ahualulco de Mercado	1,245	576	669
Escuela Preparatoria Regional de Amatitán	832	342	490
Escuela Preparatoria Regional de Ameca	1,868	853	1,015
Escuela Preparatoria Regional de Arandas	1,911	793	1,118
Escuela Preparatoria Regional de Atotonilco	2,084	913	1,171
Escuela Preparatoria Regional de Autlán de Navarro	1,876	867	1,009
Escuela Preparatoria Regional de Casimiro Castillo	2,193	1,062	1,131
Escuela Preparatoria Regional de Chapala	1,214	536	678
Escuela Preparatoria Regional de Cihuatlán	1,030	530	500
Escuela Preparatoria Regional de Ciudad Guzmán	2,841	1,278	1,563
Escuela Preparatoria Regional de Cocula	504	201	303
Escuela Preparatoria Regional de Colotlán	1,517	745	772

Nivel Medio Superior

Matrícula en el SEMS, Bachillerato General por Competencias, por escuela y sexo, ciclo 2015-2016 Cuadro 1.2.18

Escuela	Total	Hombres	Mujeres
Escuela Preparatoria Regional de Degollado	601	279	322
Escuela Preparatoria Regional de El Grullo	1,551	756	795
Escuela Preparatoria Regional de El Salto	1,519	648	871
Escuela Preparatoria Regional de Etzatlán	615	284	331
Escuela Preparatoria Regional de Huejuquilla el Alto	384	183	201
Escuela Preparatoria Regional de Jalostotitlán	596	251	345
Escuela Preparatoria Regional de Jamay	548	270	278
Escuela Preparatoria Regional de Jocotepec	1,609	772	837
Escuela Preparatoria Regional de La Barca	1,121	500	621
Escuela Preparatoria Regional de Lagos de Moreno	3,153	1,427	1,726
Escuela Preparatoria Regional de Puerto Vallarta	2,905	1,215	1,690
Escuela Preparatoria Regional de San Juan de los Lagos	1,617	701	916
Escuela Preparatoria Regional de San Martín Hidalgo	912	427	485
Escuela Preparatoria Regional de San Miguel el Alto	998	461	537
Escuela Preparatoria Regional de Santa Anita	1,700	716	984
Escuela Preparatoria Regional de Sayula	1,383	611	772
Escuela Preparatoria Regional de Tala	1,151	506	645
Escuela Preparatoria Regional de Tamazula	811	311	500
Escuela Preparatoria Regional de Tecolotlán	853	430	423
Escuela Preparatoria Regional de Tepatitlán	3,618	1,621	1,997
Escuela Preparatoria Regional de Tequila	1,428	669	759
Escuela Preparatoria Regional de Tlajomulco de Zúñiga	2,778	1,204	1,574
Escuela Preparatoria Regional de Toluquilla	0	0	0
Escuela Preparatoria Regional de Tuxpan	1,035	473	562
Escuela Preparatoria Regional de Unión de Tula	823	385	438
Escuela Preparatoria Regional de Villa Corona	1,015	456	559
Escuela Preparatoria Regional de Zacoalco de Torres	1,600	760	840
Escuela Preparatoria Regional de Zapotiltic	695	292	403
Escuela Preparatoria Regional de Zapotlanejo	1,143	510	633
Escuela Regional de Educación Media Superior de Ocotlán	1,965	864	1,101

Fuente: Cuestionarios 911 de inicio de cursos SEP- ANUIES- INEGI.

Corte a: Septiembre de 2015.

Nota: El conteo de matrícula incluye la de los módulos y extensiones, en la escuela en la que están adscritos.

Nivel Medio Superior

Matrícula en el SEMS, Bachillerato General por Competencias, por escuela y sexo, ciclo 2016-2017 Cuadro 1.2.19

Escuela	Total	Hombres	Mujeres
SEMS	126,508	55,445	71,063
Planteles en la Zona Metropolitana de Guadalajara	63,464	27,361	36,103
Escuela Preparatoria de Jalisco	2,408	962	1,446
Escuela Preparatoria Núm. 2	3,375	1,532	1,843
Escuela Preparatoria Núm. 3	1,963	792	1,171
Escuela Preparatoria Núm. 4	2,111	899	1,212
Escuela Preparatoria Núm. 5	2,492	1,005	1,487
Escuela Preparatoria Núm. 6	3,960	1,654	2,306
Escuela Preparatoria Núm. 7	4,299	1,907	2,392
Escuela Preparatoria Núm. 8	2,763	1,212	1,551
Escuela Preparatoria Núm. 9	2,688	1,091	1,597
Escuela Preparatoria Núm. 10	3,917	1,670	2,247
Escuela Preparatoria Núm. 11	3,056	1,333	1,723
Escuela Preparatoria Núm. 12	5,855	2,618	3,237
Escuela Preparatoria Núm. 13	1,911	758	1,153
Escuela Preparatoria Núm. 14	2,312	1,089	1,223
Escuela Preparatoria Núm. 15	2,595	1,159	1,436
Escuela Preparatoria Núm. 16	1,815	736	1,079
Escuela Preparatoria Núm. 17	1,279	471	808
Escuela Preparatoria Núm. 18	1,790	829	961
Escuela Preparatoria Núm. 19	1,516	689	827
Escuela Preparatoria Núm. 20	1,604	702	902
Escuela Vocacional	4,194	1,830	2,364
Escuela Preparatoria de Tonalá	2,597	1,082	1,515
Escuela Preparatoria de Tonalá Norte	2,964	1,341	1,623
Escuelas fuera de la Zona Metropolitana de Guadalajara	63,044	28,084	34,960
Escuela Preparatoria Regional de Ahualulco de Mercado	1,086	495	591
Escuela Preparatoria Regional de Amatitán	926	425	501
Escuela Preparatoria Regional de Ameca	1,840	806	1,034
Escuela Preparatoria Regional de Arandas	2,148	910	1,238
Escuela Preparatoria Regional de Atotonilco	2,335	982	1,353
Escuela Preparatoria Regional de Autlán de Navarro	1,567	721	846
Escuela Preparatoria Regional de Casimiro Castillo	2,278	1,074	1,204
Escuela Preparatoria Regional de Chapala	1,241	539	702
Escuela Preparatoria Regional de Cihuatlán	1,096	535	561
Escuela Preparatoria Regional de Ciudad Guzmán	2,412	1,058	1,354
Escuela Preparatoria Regional de Cocula	553	224	329
Escuela Preparatoria Regional de Colotlán	1,227	559	668

Nivel Medio Superior

Matrícula en el SEMS, Bachillerato General por Competencias, por escuela y sexo, ciclo 2016-2017 Cuadro 1.2.19

Escuela	Total	Hombres	Mujeres
Escuela Preparatoria Regional de Degollado	636	277	359
Escuela Preparatoria Regional de El Grullo	1,523	711	812
Escuela Preparatoria Regional de El Salto	1,534	649	885
Escuela Preparatoria Regional de Etzatlán	877	431	446
Escuela Preparatoria Regional de Huejuquilla el Alto	593	287	306
Escuela Preparatoria Regional de Jalostotitlán	646	275	371
Escuela Preparatoria Regional de Jamay	601	303	298
Escuela Preparatoria Regional de Jocotepec	1,712	855	857
Escuela Preparatoria Regional de La Barca	1,201	529	672
Escuela Preparatoria Regional de Lagos de Moreno	3,371	1,496	1,875
Escuela Preparatoria Regional de Puerto Vallarta	2,943	1,225	1,718
Escuela Preparatoria Regional de San Juan de los Lagos	1,822	809	1,013
Escuela Preparatoria Regional de San Martín Hidalgo	982	473	509
Escuela Preparatoria Regional de San Miguel el Alto	1,319	584	735
Escuela Preparatoria Regional de Santa Anita	2,032	849	1,183
Escuela Preparatoria Regional de Sayula	1,482	637	845
Escuela Preparatoria Regional de Tala	1,168	479	689
Escuela Preparatoria Regional de Tamazula	1,466	635	831
Escuela Preparatoria Regional de Tecolotlán	1,233	606	627
Escuela Preparatoria Regional de Tepatitlán	3,395	1,483	1,912
Escuela Preparatoria Regional de Tequila	1,508	732	776
Escuela Preparatoria Regional de Tlajomulco de Zúñiga	2,895	1,204	1,691
Escuela Preparatoria Regional de Toluquilla	702	331	371
Escuela Preparatoria Regional de Tuxpan	946	409	537
Escuela Preparatoria Regional de Unión de Tula	817	397	420
Escuela Preparatoria Regional de Villa Corona	1,051	463	588
Escuela Preparatoria Regional de Zacoalco de Torres	1,624	760	864
Escuela Preparatoria Regional de Zapotiltic	792	323	469
Escuela Preparatoria Regional de Zapotlanejo	1,296	601	695
Escuela Regional de Educación Media Superior de Ocotlán	2,168	943	1,225

Fuente: Cuestionarios 911 de inicio de cursos SEP- ANUIES- INEGI.

Corte a: Septiembre de 2016.

Nota: El conteo de matrícula incluye la de los módulos y extensiones, en la escuela en la que están adscritos.

Nivel Medio Superior

Matrícula en el SEMS, Bachillerato General por Competencias, por escuela y sexo, ciclo 2017-2018 Cuadro 1.2.20

Escuela	Total	Hombres	Mujeres
SEMS	132,467	58,887	73,580
Planteles en la Zona Metropolitana de Guadalajara	65,757	28,651	37,106
Escuela Preparatoria de Jalisco	2,440	1,021	1,419
Escuela Preparatoria Núm. 2	3,491	1,585	1,906
Escuela Preparatoria Núm. 3	1,991	845	1,146
Escuela Preparatoria Núm. 4	2,177	941	1,236
Escuela Preparatoria Núm. 5	2,387	960	1,427
Escuela Preparatoria Núm. 6	4,095	1,691	2,404
Escuela Preparatoria Núm. 7	4,480	1,979	2,501
Escuela Preparatoria Núm. 8	2,979	1,322	1,657
Escuela Preparatoria Núm. 9	2,713	1,118	1,595
Escuela Preparatoria Núm. 10	4,038	1,782	2,256
Escuela Preparatoria Núm. 11	3,019	1,316	1,703
Escuela Preparatoria Núm. 12	5,627	2,660	2,967
Escuela Preparatoria Núm. 13	1,922	759	1,163
Escuela Preparatoria Núm. 14	2,298	1,050	1,248
Escuela Preparatoria Núm. 15	2,778	1,268	1,510
Escuela Preparatoria Núm. 16	2,019	858	1,161
Escuela Preparatoria Núm. 17	1,478	535	943
Escuela Preparatoria Núm. 18	1,866	875	991
Escuela Preparatoria Núm. 19	1,851	831	1,020
Escuela Preparatoria Núm. 20	1,914	834	1,080
Escuela Vocacional	4,437	1,916	2,521
Escuela Preparatoria de Tonalá	2,723	1,120	1,603
Escuela Preparatoria de Tonalá Norte	3,034	1,385	1,649
Escuelas fuera de la Zona Metropolitana de Guadalajara	66,710	30,236	36,474
Escuela Preparatoria Regional de Ahualulco de Mercado	1,116	504	612
Escuela Preparatoria Regional de Amatitán	987	480	507
Escuela Preparatoria Regional de Ameca	1,980	912	1,068
Escuela Preparatoria Regional de Arandas	2,269	976	1,293
Escuela Preparatoria Regional de Atotonilco	2,586	1,159	1,427
Escuela Preparatoria Regional de Autlán de Navarro	1,668	754	914
Escuela Preparatoria Regional de Casimiro Castillo	2,178	1,050	1,128
Escuela Preparatoria Regional de Chapala	991	431	560
Escuela Preparatoria Regional de Cihuatlán	1,230	586	644
Escuela Preparatoria Regional de Ciudad Guzmán	2,889	1,297	1,592
Escuela Preparatoria Regional de Cocula	625	291	334
Escuela Preparatoria Regional de Colotlán	1,225	582	643

Nivel Medio Superior

Matrícula en el SEMS, Bachillerato General por Competencias, por escuela y sexo, ciclo 2017-2018 Cuadro 1.2.20

Escuela	Total	Hombres	Mujeres
Escuela Preparatoria Regional de Degollado	646	280	366
Escuela Preparatoria Regional de El Grullo	1,510	714	796
Escuela Preparatoria Regional de El Salto	1,554	629	925
Escuela Preparatoria Regional de Etzatlán	931	449	482
Escuela Preparatoria Regional de Huejuquilla el Alto	587	273	314
Escuela Preparatoria Regional de Jalostotitlán	669	293	376
Escuela Preparatoria Regional de Jamay	620	305	315
Escuela Preparatoria Regional de Jocotepec	1,792	850	942
Escuela Preparatoria Regional de La Barca	1,366	606	760
Escuela Preparatoria Regional de Lagos de Moreno	3,613	1,621	1,992
Escuela Preparatoria Regional de Puerto Vallarta	3,055	1,295	1,760
Escuela Preparatoria Regional de San Juan de los Lagos	2,012	927	1,085
Escuela Preparatoria Regional de San Martín Hidalgo	984	471	513
Escuela Preparatoria Regional de San Miguel el Alto	1,336	580	756
Escuela Preparatoria Regional de Santa Anita	2,515	1,091	1,424
Escuela Preparatoria Regional de Sayula	1,541	696	845
Escuela Preparatoria Regional de Tala	1,266	527	739
Escuela Preparatoria Regional de Tamazula	1,427	675	752
Escuela Preparatoria Regional de Tecolotlán	1,223	608	615
Escuela Preparatoria Regional de Tepatitlán	3,660	1,661	1,999
Escuela Preparatoria Regional de Tequila	1,578	791	787
Escuela Preparatoria Regional de Tlajomulco de Zúñiga	3,156	1,360	1,796
Escuela Preparatoria Regional de Toluquilla	901	445	456
Escuela Preparatoria Regional de Tuxpan	672	271	401
Escuela Preparatoria Regional de Unión de Tula	810	382	428
Escuela Preparatoria Regional de Villa Corona	1,115	527	588
Escuela Preparatoria Regional de Zacoalco de Torres	1,519	714	805
Escuela Preparatoria Regional de Zapotiltic	839	345	494
Escuela Preparatoria Regional de Zapotlanejo	1,475	700	775
Escuela Regional de Educación Media Superior de Ocotlán	2,594	1,128	1,466

Fuente: Cuestionarios 911 de inicio de cursos SEP- ANUIES- INEGI.

Corte a: Septiembre de 2017.

Nota: El conteo de matrícula incluye la de los módulos y extensiones, en la escuela en la que están adscritos.

Nivel Medio Superior

Matrícula en el SEMS, Bachillerato General por Competencias, por escuela y sexo, ciclo 2018-2019 Cuadro 1.2.21

Escuela	Total	Hombres	Mujeres
SEMS	136,847	60,170	76,677
Planteles en la Zona Metropolitana de Guadalajara	68,506	29,529	38,977
Escuela Preparatoria de Jalisco	2,475	1,043	1,432
Escuela Preparatoria Núm. 2	3,495	1,593	1,902
Escuela Preparatoria Núm. 3	2,027	847	1,180
Escuela Preparatoria Núm. 4	2,272	969	1,303
Escuela Preparatoria Núm. 5	2,457	1,003	1,454
Escuela Preparatoria Núm. 6	4,200	1,687	2,513
Escuela Preparatoria Núm. 7	4,787	2,120	2,667
Escuela Preparatoria Núm. 8	3,251	1,414	1,837
Escuela Preparatoria Núm. 9	2,814	1,174	1,640
Escuela Preparatoria Núm. 10	4,167	1,792	2,375
Escuela Preparatoria Núm. 11	3,051	1,299	1,752
Escuela Preparatoria Núm. 12	5,575	2,628	2,947
Escuela Preparatoria Núm. 13	2,007	808	1,199
Escuela Preparatoria Núm. 14	2,440	1,132	1,308
Escuela Preparatoria Núm. 15	2,939	1,327	1,612
Escuela Preparatoria Núm. 16	2,170	957	1,213
Escuela Preparatoria Núm. 17	1,530	563	967
Escuela Preparatoria Núm. 18	2,121	960	1,161
Escuela Preparatoria Núm. 19	2,196	961	1,235
Escuela Preparatoria Núm. 20	2,158	911	1,247
Escuela Vocacional	4,455	1,822	2,633
Escuela Preparatoria de Tonalá	2,822	1,123	1,699
Escuela Preparatoria de Tonalá Norte	3,097	1,396	1,701
Escuelas fuera de la Zona Metropolitana de Guadalajara	68,341	30,641	37,700
Escuela Preparatoria Regional de Ahualulco de Mercado	1,156	529	627
Escuela Preparatoria Regional de Amatitán	1,027	506	521
Escuela Preparatoria Regional de Ameca	1,912	860	1,052
Escuela Preparatoria Regional de Arandas	2,112	851	1,261
Escuela Preparatoria Regional de Atotonilco	2,705	1,231	1,474
Escuela Preparatoria Regional de Autlán de Navarro	1,685	749	936
Escuela Preparatoria Regional de Casimiro Castillo	1,992	966	1,026
Escuela Preparatoria Regional de Chapala	1,558	670	888
Escuela Preparatoria Regional de Cihuatlán	1,232	567	665
Escuela Preparatoria Regional de Ciudad Guzmán	2,581	1,125	1,456
Escuela Preparatoria Regional de Cocula	651	289	362
Escuela Preparatoria Regional de Colotlán	1,197	539	658
Escuela Preparatoria Regional de Degollado	637	263	374

Nivel Medio Superior

Matrícula en el SEMS, Bachillerato General por Competencias, por escuela y sexo, ciclo 2018-2019

Cuadro 1.2.21

Escuela	Total	Hombres	Mujeres
Escuela Preparatoria Regional de El Grullo	1,360	628	732
Escuela Preparatoria Regional de El Salto	1,571	594	977
Escuela Preparatoria Regional de Etzatlán	895	409	486
Escuela Preparatoria Regional de Huejuquilla el Alto	559	277	282
Escuela Preparatoria Regional de Jalostotitlán	668	297	371
Escuela Preparatoria Regional de Jamay	663	325	338
Escuela Preparatoria Regional de Jocotepec	1,775	828	947
Escuela Preparatoria Regional de La Barca	1,432	630	802
Escuela Preparatoria Regional de Lagos de Moreno	3,371	1,445	1,926
Escuela Preparatoria Regional de Puerto Vallarta	3,222	1,375	1,847
Escuela Preparatoria Regional de San Juan de los Lagos	1,956	877	1,079
Escuela Preparatoria Regional de San Martín Hidalgo	985	478	507
Escuela Preparatoria Regional de San Miguel el Alto	1,263	549	714
Escuela Preparatoria Regional de Santa Anita	2,825	1,251	1,574
Escuela Preparatoria Regional de Sayula	1,652	741	911
Escuela Preparatoria Regional de Tala	1,531	651	880
Escuela Preparatoria Regional de Tamazula	1,357	637	720
Escuela Preparatoria Regional de Tecolotlán	1,219	597	622
Escuela Preparatoria Regional de Tepatitlán	3,770	1,707	2,063
Escuela Preparatoria Regional de Tequila	1,560	774	786
Escuela Preparatoria Regional de Tlajomulco de Zúñiga	3,432	1,502	1,930
Escuela Preparatoria Regional de Toluquilla	1,162	551	611
Escuela Preparatoria Regional de Tuxpan	945	409	536
Escuela Preparatoria Regional de Unión de Tula	781	344	437
Escuela Preparatoria Regional de Villa Corona	1,175	555	620
Escuela Preparatoria Regional de Zacoalco de Torres	1,573	737	836
Escuela Preparatoria Regional de Zapotitlic	844	353	491
Escuela Preparatoria Regional de Zapotlanejo	1,502	707	795
Escuela Regional de Educación Media Superior de Ocotlán	2,173	983	1,190
Escuela de Educación Media Wixárika	37	17	20
Escuela Preparatoria de San José del Valle	638	268	370

Fuente: Cuestionarios 911 de inicio de cursos SEP- ANUIES- INEGI.

Corte a: Septiembre de 2018.

Nota: El conteo de matrícula incluye la de los módulos y extensiones, en la escuela en la que están adscritos.

Nivel Medio Superior

Matrícula en el SEMS, Bachillerato General por Competencias, por escuela y sexo, ciclo 2019-2020 Cuadro 1.2.22

Escuela	Total	Hombres	Mujeres
SEMS	139,989	61,609	78,380
Planteles en la Zona Metropolitana de Guadalajara	70,220	30,303	39,917
Escuela Preparatoria de Jalisco	2,386	1,032	1,354
Escuela Preparatoria Núm. 2	3,449	1,572	1,877
Escuela Preparatoria Núm. 3	2,039	827	1,212
Escuela Preparatoria Núm. 4	2,233	906	1,327
Escuela Preparatoria Núm. 5	2,394	992	1,402
Escuela Preparatoria Núm. 6	4,216	1,669	2,547
Escuela Preparatoria Núm. 7	4,857	2,141	2,716
Escuela Preparatoria Núm. 8	3,437	1,487	1,950
Escuela Preparatoria Núm. 9	2,798	1,163	1,635
Escuela Preparatoria Núm. 10	4,153	1,792	2,361
Escuela Preparatoria Núm. 11	2,915	1,269	1,646
Escuela Preparatoria Núm. 12	5,322	2,594	2,728
Escuela Preparatoria Núm. 13	2,113	841	1,272
Escuela Preparatoria Núm. 14	2,438	1,110	1,328
Escuela Preparatoria Núm. 15	3,011	1,388	1,623
Escuela Preparatoria Núm. 16	2,330	1,044	1,286
Escuela Preparatoria Núm. 17	1,509	535	974
Escuela Preparatoria Núm. 18	2,285	1,002	1,283
Escuela Preparatoria Núm. 19	2,422	1,070	1,352
Escuela Preparatoria Núm. 20	2,311	999	1,312
Escuela Preparatoria Núm. 22	1,275	631	644
Escuela Vocacional	4,350	1,754	2,596
Escuela Preparatoria de Tonalá	2,884	1,146	1,738
Escuela Preparatoria de Tonalá Norte	3,093	1,339	1,754
Escuelas fuera de la Zona Metropolitana de Guadalajara	69,769	31,306	38,463
Escuela Preparatoria Regional de Ahualulco de Mercado	1,130	502	628
Escuela Preparatoria Regional de Amatitán	1,021	501	520
Escuela Preparatoria Regional de Ameca	1,856	810	1,046
Escuela Preparatoria Regional de Arandas	2,073	869	1,204
Escuela Preparatoria Regional de Atotonilco	2,668	1,200	1,468
Escuela Preparatoria Regional de Autlán de Navarro	1,671	735	936
Escuela Preparatoria Regional de Casimiro Castillo	1,967	945	1,022
Escuela Preparatoria Regional de Chapala	1,715	763	952
Escuela Preparatoria Regional de Cihuatlán	1,207	549	658
Escuela Preparatoria Regional de Ciudad Guzmán	2,534	1,129	1,405
Escuela Preparatoria Regional de Cocula	688	315	373
Escuela Preparatoria Regional de Colotlán	1,111	487	624
Escuela Preparatoria Regional de Degollado	603	255	348

Nivel Medio Superior

Matrícula en el SEMS, Bachillerato General por Competencias, por escuela y sexo, ciclo 2019-2020 Cuadro 1.2.22

Escuela	Total	Hombres	Mujeres
Escuela Preparatoria Regional de El Grullo	1,330	609	721
Escuela Preparatoria Regional de El Salto	1,547	576	971
Escuela Preparatoria Regional de Etzatlán	952	421	531
Escuela Preparatoria Regional de Huejuquilla el Alto	535	253	282
Escuela Preparatoria Regional de Jalostotitlán	657	309	348
Escuela Preparatoria Regional de Jamay	680	342	338
Escuela Preparatoria Regional de Jocotepec	1,730	793	937
Escuela Preparatoria Regional de La Barca	1,426	623	803
Escuela Preparatoria Regional de Lagos de Moreno	3,306	1,444	1,862
Escuela Preparatoria Regional de Puerto Vallarta	3,329	1,444	1,885
Escuela Preparatoria Regional de San Juan de los Lagos	1,867	789	1,078
Escuela Preparatoria Regional de San Martín Hidalgo	1,012	468	544
Escuela Preparatoria Regional de San Miguel el Alto	1,252	564	688
Escuela Preparatoria Regional de Santa Anita	2,975	1,348	1,627
Escuela Preparatoria Regional de Sayula	1,634	755	879
Escuela Preparatoria Regional de Tala	1,738	769	969
Escuela Preparatoria Regional de Tamazula	1,339	636	703
Escuela Preparatoria Regional de Tecolotlán	1,178	597	581
Escuela Preparatoria Regional de Tepetitlán	3,765	1,741	2,024
Escuela Preparatoria Regional de Tequila	1,489	726	763
Escuela Preparatoria Regional de Tlajomulco de Zúñiga	3,539	1,589	1,950
Escuela Preparatoria Regional de Toluquilla	1,393	657	736
Escuela Preparatoria Regional de Tuxpan	957	431	526
Escuela Preparatoria Regional de Unión de Tula	799	333	466
Escuela Preparatoria Regional de Villa Corona	1,269	618	651
Escuela Preparatoria Regional de Zacoalco de Torres	1,546	696	850
Escuela Preparatoria Regional de Zapotiltic	801	327	474
Escuela Preparatoria Regional de Zapotlanejo	1,472	659	813
Escuela Regional de Educación Media Superior de Ocotlán	2,113	927	1,186
Escuela de Educación Media Wixárika	17	6	11
Escuela Preparatoria de San José del Valle	1,878	796	1,082

Fuente: Cuestionarios 911 de inicio de cursos SEP- ANUIES- INEGI.

Corte a: Septiembre de 2019.

Nota: El conteo de matrícula incluye la de los módulos y extensiones, en la escuela en la que están adscritos.

Nivel Medio Superior

Matrícula en el SEMS, Bachillerato General por Competencias, por escuela y sexo, ciclo 2020-2021 Cuadro 1.2.23

Escuela	Total	Hombres	Mujeres
SEMS	152,540	66,537	86,003
Planteles en la Zona Metropolitana de Guadalajara	77,182	32,685	44,497
Escuela Preparatoria de Jalisco	2,595	1,109	1,486
Escuela Preparatoria Núm. 2	3,685	1,622	2,063
Escuela Preparatoria Núm. 3	2,281	879	1,402
Escuela Preparatoria Núm. 4	2,362	940	1,422
Escuela Preparatoria Núm. 5	2,480	988	1,492
Escuela Preparatoria Núm. 6	4,432	1,704	2,728
Escuela Preparatoria Núm. 7	5,228	2,307	2,921
Escuela Preparatoria Núm. 8	3,644	1,536	2,108
Escuela Preparatoria Núm. 9	3,146	1,255	1,891
Escuela Preparatoria Núm. 10	4,365	1,850	2,515
Escuela Preparatoria Núm. 11	3,202	1,387	1,815
Escuela Preparatoria Núm. 12	6,191	3,037	3,154
Escuela Preparatoria Núm. 13	2,343	889	1,454
Escuela Preparatoria Núm. 14	2,626	1,146	1,480
Escuela Preparatoria Núm. 15	3,280	1,430	1,850
Escuela Preparatoria Núm. 16	2,718	1,248	1,470
Escuela Preparatoria Núm. 17	1,641	570	1,071
Escuela Preparatoria Núm. 18	2,569	1,118	1,451
Escuela Preparatoria Núm. 19	2,653	1,179	1,474
Escuela Preparatoria Núm. 20	2,547	1,092	1,455
Escuela Preparatoria Núm. 22	2,199	1,055	1,144
Escuela Vocacional	4,481	1,742	2,739
Escuela Preparatoria de Tonalá	3,165	1,225	1,940
Escuela Preparatoria de Tonalá Norte	3,349	1,377	1,972
Escuelas fuera de la Zona Metropolitana de Guadalajara	75,358	33,852	41,506
Escuela Preparatoria Regional de Ahualulco de Mercado	1,163	543	620
Escuela Preparatoria Regional de Amatitán	1,078	519	559
Escuela Preparatoria Regional de Ameca	1,983	877	1,106
Escuela Preparatoria Regional de Arandas	2,107	894	1,213
Escuela Preparatoria Regional de Atotonilco	2,833	1,227	1,606
Escuela Preparatoria Regional de Autlán de Navarro	1,705	730	975
Escuela Preparatoria Regional de Casimiro Castillo	2,041	1,008	1,033
Escuela Preparatoria Regional de Chapala	1,976	877	1,099
Escuela Preparatoria Regional de Cihuatlán	1,316	592	724
Escuela Preparatoria Regional de Ciudad Guzmán	2,647	1,160	1,487
Escuela Preparatoria Regional de Cocula	768	355	413
Escuela Preparatoria Regional de Colotlán	1,166	535	631
Escuela Preparatoria Regional de Degollado	577	256	321

Nivel Medio Superior

Matrícula en el SEMS, Bachillerato General por Competencias, por escuela y sexo, ciclo 2020-2021 Cuadro 1.2.23

Escuela	Total	Hombres	Mujeres
Escuela Preparatoria Regional de El Grullo	1,400	671	729
Escuela Preparatoria Regional de El Salto	1,679	633	1,046
Escuela Preparatoria Regional de Etzatlán	934	406	528
Escuela Preparatoria Regional de Huejuquilla el Alto	635	311	324
Escuela Preparatoria Regional de Jalostotitlán	680	310	370
Escuela Preparatoria Regional de Jamay	682	337	345
Escuela Preparatoria Regional de Jocotepec	1,822	845	977
Escuela Preparatoria Regional de La Barca	1,382	620	762
Escuela Preparatoria Regional de Lagos de Moreno	3,314	1,470	1,844
Escuela Preparatoria Regional de Puerto Vallarta	3,683	1,574	2,109
Escuela Preparatoria Regional de San Juan de los Lagos	2,163	943	1,220
Escuela Preparatoria Regional de San Martín Hidalgo	1,014	498	516
Escuela Preparatoria Regional de San Miguel el Alto	1,277	593	684
Escuela Preparatoria Regional de Santa Anita	3,161	1,401	1,760
Escuela Preparatoria Regional de Sayula	1,832	871	961
Escuela Preparatoria Regional de Tala	1,956	887	1,069
Escuela Preparatoria Regional de Tamazula	1,403	657	746
Escuela Preparatoria Regional de Tecolotlán	1,199	601	598
Escuela Preparatoria Regional de Tepetitlán	3,778	1,683	2,095
Escuela Preparatoria Regional de Tequila	1,539	782	757
Escuela Preparatoria Regional de Tlajomulco de Zúñiga	4,271	1,948	2,323
Escuela Preparatoria Regional de Toluquilla	1,626	786	840
Escuela Preparatoria Regional de Tuxpan	1,079	504	575
Escuela Preparatoria Regional de Unión de Tula	848	377	471
Escuela Preparatoria Regional de Villa Corona	1,349	644	705
Escuela Preparatoria Regional de Zacoalco de Torres	1,499	644	855
Escuela Preparatoria Regional de Zapotitlán	799	330	469
Escuela Preparatoria Regional de Zapotlanejo	1,558	681	877
Escuela Regional de Educación Media Superior de Ocotlán	2,270	1,006	1,264
Escuela de Educación Media Wixárika	0	0	0
Escuela Preparatoria de San José del Valle	3,166	1,266	1,900

Fuente: Cuestionarios 911 de inicio de cursos SEP- ANUIES- INEGI.

Corte a: Septiembre de 2020.

Nota: El conteo de matrícula incluye la de los módulos y extensiones, en la escuela en la que están adscritos.

Nivel Medio Superior

Matrícula de nivel medio superior en la Red Universitaria por programa educativo y sexo, ciclo 2020-2021

Cuadro 1.2.24

Entidad universitaria / Nivel educativo / Programa	Total	Hombres	Mujeres
Red Universitaria	172,473	76,637	95,836
Centros universitarios	2,654	875	1,779
Profesional Medio	11,545	6,461	5,084
Centros universitarios temáticos	1,899	699	1,200
CUAAD	527	339	188
Música	527	339	188
CUCS	1,372	360	1,012
Enfermería	1,372	360	1,012
Centros universitarios regionales	755	176	579
CUSUR	755	176	579
Enfermería	755	176	579
SUV	217	75	142
Bachillerato a Distancia	217	75	142
SEMS	169,602	75,687	93,915
Bachillerato General por Competencias	151,441	65,969	85,472
Planteles en la Zona Metropolitana de Guadalajara	76,540	32,354	44,186
Escuelas fuera de la Zona Metropolitana de Guadalajara	74,901	33,615	41,286
Bachillerato Técnico	8,171	3,564	4,607
Planteles en la Zona Metropolitana de Guadalajara	5,852	2,406	3,446
Administración	936	369	567
Administración de Empresas	415	151	264
Cerámica	234	100	134
Citología e Histología	475	139	336
Construcción	1,196	667	529
Control de Calidad	180	76	104
Desarrollo de Software	577	348	229
Prótesis Dental	450	128	322
Tramitación Aduanal	471	177	294
Turismo	918	251	667
Escuelas fuera de la Zona Metropolitana de Guadalajara	2,319	1,158	1,161
Administración	348	183	165
Administración de Pequeños y Medianos Negocios	372	190	182
Agropecuario	679	385	294
Agropecuario y Forestal	142	123	19

Nivel Medio Superior

Matrícula de nivel medio superior en la Red Universitaria por programa educativo y sexo, ciclo 2020-2021

Cuadro 1.2.24

Entidad universitaria / Nivel educativo / Programa	Total	Hombres	Mujeres
Diseño y Confección de Prendas de Vestir y Artesanías	129	17	112
Turismo	649	260	389
Profesional Medio	8,891	5,586	3,305
Planteles en la Zona Metropolitana de Guadalajara	7,158	4,856	2,302
Biotecnología	393	142	251
Electricidad Industrial	602	571	31
Energías Alternas	311	251	60
Informática	1,135	803	332
Mecánica Industrial	1,107	1,048	59
Metalurgia y Fundición	280	213	67
Plásticos	274	197	77
Procesos de Manufactura Competitiva	158	112	46
Procesos Químicos Industriales	653	320	333
Químico en Análisis y Procesos de Alimentos	1,009	287	722
Sistemas Informáticos	1,010	770	240
Telecomunicaciones	226	142	84
Escuelas fuera de la Zona Metropolitana de Guadalajara	1,733	730	1,003
Enfermería	899	240	659
Mecánica Industrial	261	254	7
Química Industrial	573	236	337
Bachillerato General por Áreas Interdisciplinarias	1,099	568	531
Planteles en la Zona Metropolitana de Guadalajara	642	331	311
Escuelas fuera de la Zona Metropolitana de Guadalajara	457	237	220

Fuente: Cuestionarios 911 de inicio de cursos SEP-ANUIES-INEGI.

Corte a: Septiembre de 2020.

Nivel Medio Superior

Alumnos de primer ingreso a educación media superior según el lugar de residencia, por entidad universitaria, calendarios 2015A al 2016B

Cuadro 1.2.25

Entidad universitaria / Lugar	Calendario			
	2015A	2015B	2016A	2016B
Red Universitaria	17,340	33,244	19,455	33,736
Aguascalientes	0	3	0	0
Baja California	1	0	0	1
Baja California Sur	2	0	0	2
Campeche	1	3	0	0
Coahuila	0	1	0	2
Colima	1	2	0	1
Chiapas	1	1	0	1
Chihuahua	0	0	0	2
Ciudad de México	2	5	1	0
Durango	0	0	0	1
Guanajuato	0	6	1	3
Guerrero	2	1	0	1
Hidalgo	0	0	1	0
Jalisco	17,278	33,061	19,388	33,559
México	0	3	2	5
Michoacán	34	86	48	67
Morelos	0	0	0	1
Nayarit	12	55	6	68
Nuevo León	0	1	0	0
Oaxaca	1	1	0	0
Puebla	0	0	0	3
Querétaro	0	0	1	0
Quintana Roo	1	0	0	1
San Luis Potosí	1	1	0	0
Sinaloa	1	1	0	0
Sonora	0	0	0	2
Tabasco	1	0	2	0
Tamaulipas	0	1	0	1
Tlaxcala	0	0	0	0
Veracruz	0	1	1	0
Yucatán	0	0	0	0
Zacatecas	0	8	0	13
Estados Unidos de América	0	2	1	1
Canadá	0	0	0	0
Centro América y el Caribe	0	0	0	0
Sudamérica	0	0	0	0
África	0	0	1	0
Asia	0	0	0	0
Europa	1	0	0	0
Oceanía	0	0	1	1
Sin registro	0	1	1	0

Nivel Medio Superior

Alumnos de primer ingreso a educación media superior según el lugar de residencia, por entidad universitaria, calendarios 2015A al 2016B

Cuadro 1.2.25

Entidad universitaria / Lugar	Calendario			
	2015A	2015B	2016A	2016B
SEMS	16,919	32,665	19,031	33,209
Aguascalientes	0	3	0	0
Baja California	0	0	0	1
Baja California Sur	0	0	0	2
Campeche	0	0	0	0
Coahuila	0	1	0	0
Colima	1	1	0	1
Chiapas	0	0	0	1
Chihuahua	0	0	0	1
Ciudad de México	0	1	1	0
Durango	0	0	0	0
Guanajuato	0	3	1	1
Guerrero	0	1	0	1
Hidalgo	0	0	0	0
Jalisco	16,871	32,508	18,972	33,056
México	0	0	1	1
Michoacán	33	83	47	64
Morelos	0	0	0	1
Nayarit	12	52	6	63
Nuevo León	0	0	0	0
Oaxaca	0	1	0	0
Puebla	0	0	0	1
Querétaro	0	0	0	0
Quintana Roo	0	0	0	1
San Luis Potosí	1	1	0	0
Sinaloa	0	1	0	0
Sonora	0	0	0	1
Tabasco	0	0	0	0
Tamaulipas	0	0	0	0
Tlaxcala	0	0	0	0
Veracruz	0	1	0	0
Yucatán	0	0	0	0
Zacatecas	0	7	0	11
Estados Unidos de América	0	1	1	1
Canadá	0	0	0	0
Centro América y el Caribe	0	0	0	0
Sudamérica	0	0	0	0
África	0	0	1	0
Asia	0	0	0	0
Europa	1	0	0	0
Oceanía	0	0	1	1
Sin registro	0	0	0	0

Nivel Medio Superior

Alumnos de primer ingreso a educación media superior según el lugar de residencia, por entidad universitaria, calendarios 2015A al 2016B

Cuadro 1.2.25

Entidad universitaria / Lugar	Calendario			
	2015A	2015B	2016A	2016B
Planteles en la Zona Metropolitana de Guadalajara	12,534	14,191	13,240	14,180
Aguascalientes	0	0	0	0
Baja California	0	0	0	1
Baja California Sur	0	0	0	1
Campeche	0	0	0	0
Coahuila	0	0	0	0
Colima	1	0	0	0
Chiapas	0	0	0	1
Chihuahua	0	0	0	1
Ciudad de México	0	0	1	0
Durango	0	0	0	0
Guanajuato	0	2	0	1
Guerrero	0	0	0	1
Hidalgo	0	0	0	0
Jalisco	12,531	14,182	13,234	14,166
México	0	0	1	0
Michoacán	0	2	1	0
Morelos	0	0	0	1
Nayarit	0	1	1	4
Nuevo León	0	0	0	0
Oaxaca	0	1	0	0
Puebla	0	0	0	1
Querétaro	0	0	0	0
Quintana Roo	0	0	0	1
San Luis Potosí	1	1	0	0
Sinaloa	0	1	0	0
Sonora	0	0	0	1
Tabasco	0	0	0	0
Tamaulipas	0	0	0	0
Tlaxcala	0	0	0	0
Veracruz	0	1	0	0
Yucatán	0	0	0	0
Zacatecas	0	0	0	0
Estados Unidos de América	0	0	1	0
Canadá	0	0	0	0
Centro América y el Caribe	0	0	0	0
Sudamérica	0	0	0	0
África	0	0	0	0
Asia	0	0	0	0
Europa	1	0	0	0
Oceanía	0	0	1	0
Sin registro	0	0	0	0

Nivel Medio Superior

Alumnos de primer ingreso a educación media superior según el lugar de residencia, por entidad universitaria, calendarios 2015A al 2016B

Cuadro 1.2.25

Entidad universitaria / Lugar	Calendario			
	2015A	2015B	2016A	2016B
Escuela Preparatoria de Jalisco	400	400	400	480
Guerrero	0	0	0	0
Hidalgo	0	0	-	-
Jalisco	400	400	399	479
Michoacán	-	-	1	0
Morelos	-	-	0	1
Nayarit	0	0	-	-
Sonora	-	-	0	0
Veracruz	-	-	0	0
Oceanía	-	-	0	0
Sin registro	-	-	0	0
Escuela Preparatoria Núm. 2	630	630	630	630
Baja California Sur	-	-	0	1
Jalisco	630	630	630	629
México	-	-	0	0
Zacatecas	-	-	0	0
Sin registro	-	-	0	0
Escuela Preparatoria Núm. 3	360	340	360	340
Ciudad de México	-	-	0	0
Jalisco	360	340	360	340
Zacatecas	0	0	-	-
Sin registro	-	-	0	0
Escuela Preparatoria Núm. 4	360	360	360	360
Baja California Sur	-	-	0	0
Colima	0	0	-	-
Jalisco	360	360	360	360
Sinaloa	0	0	-	-
Sin registro	-	-	0	0
Escuela Preparatoria Núm. 5	350	399	400	400
Colima	0	0	-	-
Chiapas	-	-	0	0
Guerrero	-	-	0	0
Jalisco	349	399	400	400
México	0	0	-	-
Nuevo León	0	0	0	0
San Luis Potosí	1	0	-	-
Sin registro	-	-	0	0
Escuela Preparatoria Núm. 6	720	721	720	720
Baja California	-	-	0	0
Baja California Sur	0	0	-	-
Guerrero	0	0	-	-
Jalisco	720	721	720	720

Nivel Medio Superior

Alumnos de primer ingreso a educación media superior según el lugar de residencia, por entidad universitaria, calendarios 2015A al 2016B

Cuadro 1.2.25

Entidad universitaria / Lugar	Calendario			
	2015A	2015B	2016A	2016B
México	-	-	0	0
San Luis Potosí	0	0	-	-
Escuela Preparatoria Núm. 7	801	800	800	800
Baja California Sur	-	-	0	0
Chiapas	-	-	0	1
Guerrero	0	0	0	1
Hidalgo	-	-	0	0
Jalisco	801	798	799	797
Michoacán	0	2	-	-
Nuevo León	0	0	-	-
Quintana Roo	-	-	0	1
Sinaloa	0	0	0	0
Veracruz	0	0	-	-
Zacatecas	0	0	0	0
Oceanía	-	-	1	0
Sin registro	-	-	0	0
Escuela Preparatoria Núm. 8	450	592	450	589
Colima	1	0	-	-
Jalisco	449	592	450	589
Nayarit	-	-	0	0
Sin registro	-	-	0	0
Escuela Preparatoria Núm. 9	460	480	460	460
Colima	-	-	0	0
Chihuahua	-	-	0	1
Jalisco	460	480	460	457
Michoacán	-	-	0	0
Puebla	-	-	0	1
Sonora	-	-	0	1
Sin registro	-	-	0	0
Escuela Preparatoria Núm. 10	1,209	1,290	1,285	1,300
Aguascalientes	-	-	0	0
Ciudad de México	-	-	0	0
Colima	0	0	0	0
Guerrero	-	-	0	0
Jalisco	1,208	1,286	1,283	1,297
México	-	-	1	0
Nayarit	0	1	1	3
Oaxaca	0	1	-	-
San Luis Potosí	0	1	-	-
Veracruz	0	1	-	-
Zacatecas	-	-	0	0
Europa	1	0	-	-

Nivel Medio Superior

Alumnos de primer ingreso a educación media superior según el lugar de residencia, por entidad universitaria, calendarios 2015A al 2016B

Cuadro 1.2.25

Entidad universitaria / Lugar	Calendario			
	2015A	2015B	2016A	2016B
Sin registro	-	-	0	0
Escuela Preparatoria Núm. 11	629	720	720	720
Colima	-	-	0	0
Ciudad de México	-	-	1	0
Guerrero	-	-	0	0
Jalisco	629	719	719	720
México	-	-	0	0
Sinaloa	0	1	-	-
Tamaulipas	-	-	0	0
Tlaxcala	-	-	0	0
Estados Unidos de América	-	-	0	0
Sin registro	-	-	0	0
Escuela Preparatoria Núm. 12	1,225	1,241	1,260	1,175
Guanajuato	0	1	-	-
Jalisco	1,225	1,240	1,260	1,175
México	-	-	0	0
Sinaloa	-	-	0	0
Oceanía	-	-	0	0
Sin registro	-	-	0	0
Escuela Preparatoria Núm. 13	320	288	320	288
Jalisco	320	288	320	288
México	0	0	-	-
Michoacán	0	0	-	-
Sin registro	-	-	0	0
Escuela Preparatoria Núm. 14	360	360	360	360
Baja California	-	-	0	1
Jalisco	360	360	360	359
Sin registro	-	-	0	0
Escuela Preparatoria Núm. 15	500	500	500	500
Hidalgo	-	-	0	0
Jalisco	500	500	500	500
Nuevo León	-	-	0	0
San Luis Potosí	-	-	0	0
Sin registro	-	-	0	0
Escuela Preparatoria Núm. 16	371	400	400	400
Jalisco	371	400	400	400
Nayarit	0	0	-	-
Estados Unidos de América	-	-	0	0
Escuela Preparatoria Núm. 17	344	450	450	450
Jalisco	344	450	450	450
Sin registro	-	-	0	0
Escuela Preparatoria Núm. 18	360	360	360	360

Nivel Medio Superior

Alumnos de primer ingreso a educación media superior según el lugar de residencia, por entidad universitaria, calendarios 2015A al 2016B

Cuadro 1.2.25

Entidad universitaria / Lugar	Calendario			
	2015A	2015B	2016A	2016B
Jalisco	360	360	360	360
Estados Unidos de América	-	-	0	0
Escuela Preparatoria Núm. 19	184	360	360	360
Jalisco	184	360	359	360
Estados Unidos de América	-	-	1	0
Escuela Preparatoria Núm. 20	360	320	320	320
Guanajuato	-	-	0	0
Jalisco	360	320	320	320
Sin registro	-	-	0	0
Escuela Vocacional	630	1,079	720	1,080
Ciudad de México	-	-	0	0
Coahuila	-	-	0	0
Guanajuato	0	1	0	1
Jalisco	630	1,078	720	1,079
Michoacán	-	-	0	0
Nayarit	-	-	0	0
Sin registro	-	-	0	0
Escuela Politécnica de Guadalajara	396	856	435	843
Chiapas	-	-	0	0
Jalisco	396	856	435	843
México	-	-	0	0
Sin registro	-	-	0	0
Escuela Politécnica Ing. Jorge Matute Remus	-	-	-	-
Jalisco	-	-	-	-
Escuela Preparatoria de Tonalá	575	705	630	705
Jalisco	575	705	630	704
México	0	0	-	-
Nayarit	-	-	0	1
Estados Unidos de América	-	-	0	0
Sin registro	-	-	0	0
Escuela Preparatoria de Tonalá Norte	540	540	540	540
Jalisco	540	540	540	540
Sin registro	-	-	0	0
Planteles fuera de la Zona Metropolitana de Guadalajara	4,385	18,474	5,791	19,029
Aguascalientes	0	3	0	0
Baja California	0	0	0	0
Baja California Sur	0	0	0	1
Campeche	0	0	0	0
Coahuila	0	1	0	0
Colima	0	1	0	1
Chiapas	0	0	0	0
Chihuahua	0	0	0	0

Nivel Medio Superior

Alumnos de primer ingreso a educación media superior según el lugar de residencia, por entidad universitaria, calendarios 2015A al 2016B

Cuadro 1.2.25

Entidad universitaria / Lugar	Calendario			
	2015A	2015B	2016A	2016B
Ciudad de México	0	1	0	0
Durango	0	0	0	0
Guanajuato	0	1	1	0
Guerrero	0	1	0	0
Hidalgo	0	0	0	0
Jalisco	4,340	18,326	5,738	18,890
México	0	0	0	1
Michoacán	33	81	46	64
Morelos	0	0	0	0
Nayarit	12	51	5	59
Nuevo León	0	0	0	0
Oaxaca	0	0	0	0
Puebla	0	0	0	0
Querétaro	0	0	0	0
Quintana Roo	0	0	0	0
San Luis Potosí	0	0	0	0
Sinaloa	0	0	0	0
Sonora	0	0	0	0
Tabasco	0	0	0	0
Tamaulipas	0	0	0	0
Tlaxcala	0	0	0	0
Veracruz	0	0	0	0
Yucatán	0	0	0	0
Zacatecas	0	7	0	11
Estados Unidos de América	0	1	0	1
Canadá	0	0	0	0
Centro América y el Caribe	0	0	0	0
Sudamérica	0	0	0	0
África	0	0	1	0
Asia	0	0	0	0
Europa	0	0	0	0
Oceanía	0	0	0	1
Sin registro	0	0	0	0
Escuela Preparatoria Regional de Ahualulco de Mercado	152	352	172	262
Jalisco	150	348	172	262
Nayarit	2	4	-	-
Escuela Preparatoria Regional de Amatitán	-	427	0	457
Jalisco	0	426	0	457
Michoacán	0	1	-	-
Sin registro	-	-	0	0
Escuela Preparatoria Regional de Ameca	43	586	90	585

Nivel Medio Superior

Alumnos de primer ingreso a educación media superior según el lugar de residencia, por entidad universitaria, calendarios 2015A al 2016B

Cuadro 1.2.25

Entidad universitaria / Lugar	Calendario			
	2015A	2015B	2016A	2016B
Jalisco	43	586	90	585
Escuela Preparatoria Regional de Arandas	142	586	226	610
Coahuila	0	1	-	-
Jalisco	142	585	225	610
África	-	-	1	0
Oceanía	0	0	-	-
Escuela Preparatoria Regional de Atotonilco	265	542	332	616
Jalisco	265	539	332	611
México	-	-	0	0
Michoacán	0	3	0	4
Estados Unidos de América	-	-	0	1
Sin registro	-	-	0	0
Escuela Preparatoria Regional de Autlán de Navarro	255	460	280	320
Jalisco	255	460	280	320
Veracruz	-	-	0	0
Estados Unidos de América	-	-	0	0
Sin registro	-	-	0	0
Escuela Preparatoria Regional de Casimiro Castillo	32	789	73	725
Jalisco	32	789	73	725
Escuela Preparatoria Regional de Chapala	135	325	135	315
Jalisco	135	325	135	315
Escuela Preparatoria Regional de Cihuatlán	0	348	71	332
Colima	0	1	0	0
Jalisco	0	347	71	332
Escuela Preparatoria Regional de Ciudad Guzmán	279	813	320	722
Colima	-	-	0	0
Guanajuato	0	0	0	0
Jalisco	279	813	320	722
Sin registro	-	-	0	0
Escuela Preparatoria Regional de Cocula	0	160	45	200
Jalisco	0	160	45	200
Escuela Preparatoria Regional de Colotlán	40	424	53	384
Ciudad de México	0	1	-	-
Jalisco	40	420	53	378
Zacatecas	0	3	0	6
Escuela Preparatoria Regional de Degollado	90	160	83	160
Guanajuato	0	1	1	0
Jalisco	90	158	81	160
Michoacán	0	1	1	0
Escuela Preparatoria Regional de El Grullo	0	515	0	470
Jalisco	0	515	0	470
Escuela Preparatoria Regional de El Salto	270	270	270	270

Nivel Medio Superior

Alumnos de primer ingreso a educación media superior según el lugar de residencia, por entidad universitaria, calendarios 2015A al 2016B

Cuadro 1.2.25

Entidad universitaria / Lugar	Calendario			
	2015A	2015B	2016A	2016B
Jalisco	270	270	270	270
Escuela Preparatoria Regional de Etzatlán	-	-	77	211
Jalisco	90	134	75	207
Nayarit	-	-	2	4
Estados Unidos de América	0	1	-	-
Escuela Preparatoria Regional de Huejuquilla el Alto	0	235	0	187
Jalisco	0	232	0	184
Zacatecas	0	3	0	3
Escuela Preparatoria Regional de Jalostotitlán	0	235	0	228
Jalisco	0	235	0	228
Morelos	-	-	0	0
Escuela Preparatoria Regional de Jamay	0	180	71	180
Jalisco	0	180	71	180
Escuela Preparatoria Regional de Jocotepec	28	575	47	490
Jalisco	28	572	47	490
Michoacán	0	3	0	0
Escuela Preparatoria Regional de La Barca	180	240	200	240
Jalisco	147	172	155	183
Michoacán	33	68	45	57
Sin registro	-	-	0	0
Escuela Preparatoria Regional de Lagos de Moreno	278	1,012	312	1,093
Aguascalientes	0	3	0	0
Guanajuato	-	-	0	0
Jalisco	278	1,008	312	1,091
Zacatecas	0	1	0	2
Escuela Preparatoria Regional de Puerto Vallarta	120	1,091	120	988
Baja California Sur	-	-	0	1
Jalisco	110	1,044	117	931
México	-	-	0	1
Nayarit	10	47	3	55
Sin registro	-	-	0	0
Escuela Preparatoria Regional de San Juan de los Lagos	38	655	0	695
Jalisco	38	655	0	695
Escuela Preparatoria Regional de San Martín Hidalgo	45	360	46	330
Jalisco	45	360	46	330
Escuela Preparatoria Regional de San Miguel el Alto	0	320	167	320
Jalisco	0	320	167	320
México	-	-	0	0
Estados Unidos de América	-	-	0	0
Escuela Preparatoria Regional de Santa Anita	-	-	360	540
Jalisco	320	360	360	540

Nivel Medio Superior

Alumnos de primer ingreso a educación media superior según el lugar de residencia, por entidad universitaria, calendarios 2015A al 2016B

Cuadro 1.2.25

Entidad universitaria / Lugar	Calendario			
	2015A	2015B	2016A	2016B
Escuela Preparatoria Regional de Sayula	79	431	140	445
Coahuila	-	-	0	0
Jalisco	79	431	140	445
Escuela Preparatoria Regional de Tala	200	240	180	257
Jalisco	200	240	180	257
Escuela Preparatoria Regional de Tamazula	0	280	0	504
Jalisco	0	280	0	501
Michoacán	-	-	0	3
Escuela Preparatoria Regional de Tecolotlán	20	246	74	376
Jalisco	20	246	74	376
Escuela Preparatoria Regional de Tepatitlán	464	835	580	791
Guerrero	0	1	-	-
Jalisco	464	834	580	790
Zacatecas	0	0	-	-
Oceanía	-	-	0	1
Sin registro	-	-	0	0
Escuela Preparatoria Regional de Tequila	0	671	0	632
Jalisco	0	671	0	632
Escuela Preparatoria Regional de Tlajomulco de Zúñiga	407	630	450	675
Jalisco	407	630	450	675
Sinaloa	0	0	-	-
Sin registro	-	-	0	0
Escuela Preparatoria Regional de Toluquilla	-	-	0	225
Jalisco	-	-	0	225
Escuela Preparatoria Regional de Tuxpan	0	362	0	358
Colima	0	0	0	1
Jalisco	0	357	0	357
Michoacán	0	5	-	-
Oceanía	0	0	-	-
Escuela Preparatoria Regional de Unión de Tula	-	-	0	302
Jalisco	0	287	0	302
Escuela Preparatoria Regional de Villa Corona	-	-	0	375
Jalisco	0	336	0	375
Escuela Preparatoria Regional de Zacoalco de Torres	124	435	213	476
Jalisco	124	435	213	476
Escuela Preparatoria Regional de Zapotiltic	0	288	0	308
Jalisco	0	288	0	308
Escuela Preparatoria Regional de Zapotlanejo	55	412	144	410
Jalisco	55	412	144	410
Sin registro	-	-	0	0

Nivel Medio Superior

Alumnos de primer ingreso a educación media superior según el lugar de residencia, por entidad universitaria, calendarios 2015A al 2016B

Cuadro 1.2.25

Entidad universitaria / Lugar	Calendario			
	2015A	2015B	2016A	2016B
Escuela Regional de Educación Media Superior de Ocotlán	234	866	460	966
Ciudad de México	-	-	0	0
Jalisco	234	866	460	965
Michoacán	-	-	0	1
Escuela Preparatoria de San José del Valle	-	-	0	0
Jalisco	-	-	0	0
Centros universitarios	288	485	286	434
Aguascalientes	0	0	0	0
Baja California	0	0	0	0
Baja California Sur	0	0	0	0
Campeche	0	0	0	0
Coahuila	0	0	0	0
Colima	0	0	0	0
Chiapas	0	1	0	0
Chihuahua	0	0	0	0
Ciudad de México	0	1	0	0
Durango	0	0	0	0
Guanajuato	0	1	0	0
Guerrero	0	0	0	0
Hidalgo	0	0	0	0
Jalisco	288	476	286	427
México	0	0	0	0
Michoacán	0	1	0	2
Morelos	0	0	0	0
Nayarit	0	3	0	3
Nuevo León	0	1	0	0
Oaxaca	0	0	0	0
Puebla	0	0	0	0
Querétaro	0	0	0	0
Quintana Roo	0	0	0	0
San Luis Potosí	0	0	0	0
Sinaloa	0	0	0	0
Sonora	0	0	0	1
Tabasco	0	0	0	0
Tamaulipas	0	0	0	0
Tlaxcala	0	0	0	0
Veracruz	0	0	0	0
Yucatán	0	0	0	0
Zacatecas	0	1	0	1
Estados Unidos de América	0	0	0	0
Canadá	0	0	0	0

Nivel Medio Superior

Alumnos de primer ingreso a educación media superior según el lugar de residencia, por entidad universitaria, calendarios 2015A al 2016B

Cuadro 1.2.25

Entidad universitaria / Lugar	Calendario			
	2015A	2015B	2016A	2016B
Centro América y el Caribe	0	0	0	0
Sudamérica	0	0	0	0
África	0	0	0	0
Asia	0	0	0	0
Europa	0	0	0	0
Oceanía	0	0	0	0
Sin registro	0	0	0	0
CUAAD	0	200	0	176
Aguascalientes	0	0	0	0
Baja California	0	0	0	0
Baja California Sur	0	0	0	0
Colima	0	0	0	0
Chiapas	0	1	0	0
Ciudad de México	0	1	0	0
Guanajuato	0	1	0	0
Guerrero	0	0	0	0
Jalisco	0	192	0	171
Michoacán	0	1	0	0
Nayarit	0	3	0	3
Nuevo León	0	1	0	0
Puebla	0	0	0	1
Sinaloa	0	0	0	0
Sonora	0	0	0	1
Veracruz	0	0	0	0
Zacatecas	0	0	0	0
CUCS	238	235	236	219
Aguascalientes	0	0	-	-
Baja California	0	0	0	0
Baja California Sur	0	0	-	-
Guanajuato	-	-	0	0
Jalisco	238	234	236	216
Michoacán	0	0	0	2
Nayarit	0	0	0	0
Zacatecas	0	1	0	1
CUSUR	50	50	50	40
Baja California Sur	0	0	-	-
Jalisco	50	50	50	40
SUV	133	94	138	93
Aguascalientes	0	0	0	0
Baja California	1	0	0	0
Baja California Sur	2	0	0	0
Campeche	1	3	0	0

Nivel Medio Superior

Alumnos de primer ingreso a educación media superior según el lugar de residencia, por entidad universitaria, calendarios 2015A al 2016B

Cuadro 1.2.25

Entidad universitaria / Lugar	Calendario			
	2015A	2015B	2016A	2016B
Coahuila	0	0	0	2
Colima	0	1	0	0
Chiapas	1	0	0	0
Chihuahua	0	0	0	1
Ciudad de México	2	3	0	0
Durango	0	0	0	1
Guanajuato	0	2	0	2
Guerrero	2	0	0	0
Hidalgo	0	0	1	0
Jalisco	119	77	130	76
México	0	3	1	4
Michoacán	1	2	1	1
Morelos	0	0	0	0
Nayarit	0	0	0	2
Nuevo León	0	0	0	0
Oaxaca	1	0	0	0
Puebla	0	0	0	2
Querétaro	0	0	1	0
Quintana Roo	1	0	0	0
San Luis Potosí	0	0	0	0
Sinaloa	1	0	0	0
Sonora	0	0	0	0
Tabasco	1	0	2	0
Tamaulipas	0	1	0	1
Tlaxcala	0	0	0	0
Veracruz	0	0	1	0
Yucatán	0	0	0	0
Zacatecas	0	0	0	1
Estados Unidos de América	0	1	0	0
Canadá	0	0	0	0
Centro América y el Caribe	0	0	0	0
Sudamérica	0	0	0	0
África	0	0	0	0
Asia	0	0	0	0
Europa	0	0	0	0
Oceanía	0	0	0	0
Sin registro	0	1	1	0

Fuente: Coordinación General de Control Escolar.

Corte a: Calendario A, enero. Calendario B, agosto.

Notas: Se consideraron solo los alumnos de primer ingreso a primer año. Cabe señalar que el lugar de residencia el aspirante lo agrega al llenar la información personal de su cédula de aspirante. El conteo de admitidos incluye el de los módulos y extensiones, en la escuela en la que están adscritos.

Nivel Medio Superior									
Alumnos de primer ingreso a educación media superior según el lugar de residencia, por entidad universitaria, calendarios 2017A al 2021A									
Entidad universitaria / Lugar	Calendario								
	2017A	2017B	2018A	2018B	2019A	2019B	2020A	2020B	2021A
Red Universitaria	19,672	34,796	19,723	36,271	20,348	37,235	36,932	41,245	22,131
Aguascalientes	0	1	2	3	1	0	0	0	0
Baja California	1	0	1	2	1	2	1	0	0
Baja California Sur	0	1	1	4	0	1	1	0	0
Campeche	0	0	0	0	0	1	1	0	0
Coahuila	1	2	2	1	0	0	0	0	0
Colima	0	9	3	3	1	7	7	11	1
Chiapas	0	1	0	1	0	0	0	0	0
Chihuahua	0	0	0	0	0	0	0	0	0
Ciudad de México	2	3	1	2	2	1	0	2	4
Durango	2	0	0	0	0	1	1	0	0
Guanajuato	0	5	0	2	1	2	1	4	2
Guerrero	0	3	2	1	0	7	7	8	0
Hidalgo	1	0	0	1	0	2	2	0	0
Jalisco	19,581	34,366	19,589	35,875	20,253	36,865	36,708	40,823	22,036
Estado de México	2	4	3	3	1	3	3	3	4
Michoacán	54	102	34	101	66	121	122	127	57
Morelos	0	0	0	1	0	0	0	0	0
Nayarit	16	82	6	75	14	68	67	95	13
Nuevo León	1	0	1	0	0	1	0	0	2
Oaxaca	1	0	0	0	0	0	0	0	0
Puebla	0	0	1	0	0	0	0	0	1
Querétaro	0	0	0	0	0	0	0	0	1
Quintana Roo	1	0	0	1	0	0	0	0	3
San Luis Potosí	0	0	0	2	0	1	1	0	1
Sinaloa	0	3	0	2	0	0	0	1	1
Sonora	0	3	0	1	0	3	2	0	1
Tabasco	0	0	0	0	0	0	0	0	0
Tamaulipas	1	0	0	0	0	0	0	0	1
Tlaxcala	0	0	0	0	0	0	0	0	0
Veracruz	2	0	1	2	1	1	0	2	1
Yucatán	0	0	0	0	0	0	0	0	0
Zacatecas	0	10	1	15	0	9	8	6	0
Estados Unidos de América	3	2	1	2	1	0	0	0	0
Canadá	0	0	0	0	0	0	0	0	0
Centro América y el Caribe	0	0	0	0	0	0	0	0	0
Sudamérica	0	0	0	0	0	0	0	0	0
África	0	0	0	0	0	0	0	0	0
Asia	0	0	0	0	0	0	0	0	0
Europa	0	0	0	0	0	0	0	0	0
Oceania	3	0	0	0	3	0	0	0	1
Sin registro	0	199	74	171	3	139	0	163	1
SEMS	19,310	34,072	19,395	35,593	20,048	36,647	36,647	40,620	21,816
Aguascalientes	0	0	0	3	0	0	0	0	0
Baja California	0	0	1	0	0	1	1	0	0
Baja California Sur	0	0	1	1	0	1	1	0	0
Campeche	0	0	0	0	0	1	1	0	0
Coahuila	0	2	1	0	0	0	0	0	0
Colima	0	8	1	2	0	7	7	10	1
Chiapas	0	1	0	1	0	0	0	0	0
Chihuahua	0	0	0	0	0	0	0	0	0
Ciudad de México	2	1	0	1	0	0	0	1	0
Durango	0	0	0	0	0	1	1	0	0
Guanajuato	0	3	0	0	0	1	1	2	0
Guerrero	0	2	2	1	0	7	7	7	0
Hidalgo	0	0	0	1	0	2	2	0	0

Nivel Medio Superior										
Alumnos de primer ingreso a educación media superior según el lugar de residencia, por entidad universitaria, calendarios 2017A al 2021A										
Entidad universitaria / Lugar	Calendario									
	2017A	2017B	2018A	2018B	2019A	2019B	2020A	2020B	2021A	
Jalisco	19,236	33,861	19,273	35,392	19,965	36,423	36,424	40,364	21,740	
Estado de México	1	2	0	2	0	3	3	2	1	
Michoacán	51	99	33	98	65	121	121	125	56	
Morelos	0	0	0	1	0	0	0	0	0	
Nayarit	15	78	6	72	13	67	67	93	12	
Nuevo León	1	0	1	0	0	0	0	0	1	
Oaxaca	0	0	0	0	0	0	0	0	0	
Puebla	0	0	0	0	0	0	0	0	0	
Querétaro	0	0	0	0	0	0	0	0	0	
Quintana Roo	0	0	0	1	0	0	0	0	2	
San Luis Potosí	0	0	0	1	0	1	1	0	1	
Sinaloa	0	2	0	0	0	0	0	1	0	
Sonora	0	2	0	0	0	3	2	0	1	
Tabasco	0	0	0	0	0	0	0	0	0	
Tamaulipas	1	0	0	0	0	0	0	0	0	
Tlaxcala	0	0	0	0	0	0	0	0	0	
Veracruz	0	0	0	1	1	0	0	2	0	
Yucatán	0	0	0	0	0	0	0	0	0	
Zacatecas	0	9	1	13	0	8	8	5	0	
Estados Unidos de América	1	2	1	2	1	0	0	0	0	
Canadá	0	0	0	0	0	0	0	0	0	
Centro América y el Caribe	0	0	0	0	0	0	0	0	0	
Sudamérica	0	0	0	0	0	0	0	0	0	
África	0	0	0	0	0	0	0	0	0	
Asia	0	0	0	0	0	0	0	0	0	
Europa	0	0	0	0	0	0	0	0	0	
Oceanía	2	0	0	0	0	0	0	0	0	
Sin registro	0	0	74	0	3	0	0	8	1	
Planteles en la Zona Metropolitana de Guadalajara	12,969	14,631	13,385	15,146	13,712	15,634	15,634	18,268	15,518	
Aguascalientes	0	0	0	1	0	0	0	0	0	
Baja California	0	0	1	0	0	1	1	0	0	
Baja California Sur	0	0	1	1	0	1	1	0	0	
Campeche	0	0	0	0	0	0	0	0	0	
Coahuila	0	0	1	0	0	0	0	0	0	
Colima	0	1	1	1	0	0	0	2	0	
Chiapas	0	1	0	1	0	0	0	0	0	
Chihuahua	0	0	0	0	0	0	0	0	0	
Ciudad de México	2	0	0	1	0	0	0	1	0	
Durango	0	0	0	0	0	0	0	0	0	
Guanajuato	0	1	0	0	0	1	1	1	0	
Guerrero	0	2	2	1	0	7	7	6	0	
Hidalgo	0	0	0	1	0	0	0	0	0	
Jalisco	12,962	14,616	13,376	15,131	13,709	15,615	15,616	18,247	15,510	
Estado de México	0	2	0	1	0	1	1	1	1	
Michoacán	0	0	0	2	0	1	1	1	0	
Morelos	0	0	0	0	0	0	0	0	0	
Nayarit	0	2	0	1	1	2	2	0	1	
Nuevo León	1	0	1	0	0	0	0	0	1	
Oaxaca	0	0	0	0	0	0	0	0	0	
Puebla	0	0	0	0	0	0	0	0	0	
Querétaro	0	0	0	0	0	0	0	0	0	
Quintana Roo	0	0	0	1	0	0	0	0	2	
San Luis Potosí	0	0	0	1	0	1	1	0	1	
Sinaloa	0	2	0	0	0	0	0	1	0	
Sonora	0	2	0	0	0	3	2	0	1	
Tabasco	0	0	0	0	0	0	0	0	0	

Nivel Medio Superior

Alumnos de primer ingreso a educación media superior según el lugar de residencia, por entidad universitaria, calendarios 2017A al 2021A

Cuadro 1.2.26

Entidad universitaria / Lugar	Calendario								
	2017A	2017B	2018A	2018B	2019A	2019B	2020A	2020B	2021A
Tamaulipas	1	0	0	0	0	0	0	0	0
Tlaxcala	0	0	0	0	0	0	0	0	0
Veracruz	0	0	0	0	1	0	0	2	0
Yucatán	0	0	0	0	0	0	0	0	0
Zacatecas	0	1	1	1	0	1	1	0	0
Estados Unidos de América	1	1	1	1	1	0	0	0	0
Canadá	0	0	0	0	0	0	0	0	0
Centro América y el Caribe	0	0	0	0	0	0	0	0	0
Sudamérica	0	0	0	0	0	0	0	0	0
África	0	0	0	0	0	0	0	0	0
Asia	0	0	0	0	0	0	0	0	0
Europa	0	0	0	0	0	0	0	0	0
Oceania	2	0	0	0	0	0	0	0	0
Sin registro	0	0	62	0	2	0	0	6	1
Escuela Preparatoria de Jalisco	400	440	400	420	420	420	420	525	502
Guerrero	0	0	1	1	0	2	2	0	0
Jalisco	399	439	398	419	418	418	418	524	502
Michoacán	0	0	0	0	0	0	0	1	0
Morelos	0	0	0	0	0	0	0	0	0
Sonora	0	1	0	0	0	0	0	0	0
Veracruz	0	0	0	0	1	0	0	0	0
Oceania	1	0	0	0	0	0	0	0	0
Sin registro	0	0	1	0	1	0	0	0	0
Escuela Preparatoria Núm. 2	630	630	630	630	630	630	630	727	677
Baja California Sur	0	0	0	0	0	0	0	0	0
Jalisco	630	630	629	629	630	630	630	727	677
Estado de México	0	0	0	0	0	0	0	0	0
Zacatecas	0	0	0	1	0	0	0	0	0
Sin registro	0	0	1	0	0	0	0	0	0
Escuela Preparatoria Núm. 3	340	320	320	360	360	350	350	426	401
Ciudad de México	1	0	0	0	0	0	0	1	0
Colima	-	-	-	-	-	-	-	1	0
Jalisco	339	320	319	360	360	350	350	424	401
Sin registro	0	0	1	0	0	0	0	0	0
Escuela Preparatoria Núm. 4	360	360	360	360	360	360	360	427	412
Baja California Sur	0	0	1	0	0	0	0	0	0
Estado de México	-	-	-	-	-	1	1	0	0
Guerrero	-	-	-	-	-	-	-	1	0
Jalisco	360	360	357	360	360	359	359	426	411
Nuevo León	-	-	-	-	-	-	-	d.p.	1
Sin registro	0	0	2	0	0	0	0	0	0
Escuela Preparatoria Núm. 5	400	350	370	400	400	400	400	487	491
Baja California	-	-	-	-	-	1	1	0	0
Baja California Sur	-	-	-	-	-	1	1	0	0
Chiapas	0	0	0	1	0	0	0	0	0
Estado de México	-	-	-	-	-	-	-	d.p.	1
Guerrero	0	1	0	0	0	0	0	0	0
Jalisco	400	349	365	399	400	398	398	487	489
Nuevo León	0	0	1	0	0	0	0	0	0
Quintana Roo	-	-	-	-	-	-	-	d.p.	1
Sin registro	0	0	4	0	0	0	0	0	0
Escuela Preparatoria Núm. 6	720	765	721	720	720	720	720	901	907
Baja California	0	0	1	0	0	0	0	0	0
Jalisco	720	765	720	720	720	720	720	900	906
Estado de México	0	0	0	0	0	0	0	0	0
Veracruz	-	-	-	-	-	-	-	1	0

Nivel Medio Superior									
Alumnos de primer ingreso a educación media superior según el lugar de residencia, por entidad universitaria, calendarios 2017A al 2021A									
Entidad universitaria / Lugar	Calendario								
	2017A	2017B	2018A	2018B	2019A	2019B	2020A	2020B	2021A
Sin registro	-	-	-	-	-	-	-	d.p.	1
Escuela Preparatoria Núm. 7	800	900	900	900	900	900	900	998	1,009
Baja California Norte	-	-	-	-	-	-	-	1	0
Baja California Sur	0	0	0	1	0	0	0	0	0
Chiapas	0	0	0	0	0	0	0	0	0
Guerrero	0	0	0	0	0	1	1	0	0
Hidalgo	0	0	0	0	0	0	0	0	0
Jalisco	800	898	891	898	900	899	899	994	1,007
Michoacan	-	-	-	-	-	-	-	1	0
Nayarit	-	-	-	-	-	-	-	d.p.	1
Quintana Roo	0	0	0	1	0	0	0	0	0
San Luis Potosí	-	-	-	-	-	-	-	d.p.	1
Sinaloa	0	1	0	0	0	0	0	0	0
Veracruz	-	-	-	-	-	-	-	1	0
Zacatecas	0	1	0	0	0	0	0	0	0
Oceania	0	0	0	0	0	0	0	0	0
Sin registro	0	0	9	0	0	0	0	1	0
Escuela Preparatoria Núm. 8	450	674	540	746	540	646	646	838	590
Jalisco	450	673	536	746	540	646	646	837	590
Nayarit	0	1	0	0	0	0	0	0	0
Sin registro	0	0	4	0	0	0	0	1	0
Escuela Preparatoria Núm. 9	460	460	461	504	504	582	582	723	693
Colima	0	0	1	0	0	0	0	0	0
Chihuahua	0	0	0	0	0	0	0	0	0
Guerrero	-	-	-	-	-	1	1	1	0
Jalisco	460	459	453	503	504	581	581	721	693
Michoacán	0	0	0	1	0	0	0	0	0
Puebla	0	0	0	0	0	0	0	0	0
Sonora	0	1	0	0	0	0	0	0	0
Sin registro	0	0	7	0	0	0	0	1	0
Escuela Preparatoria Núm. 10	1,249	1,369	1,129	720	720	720	720	814	815
Aguascalientes	0	0	0	1	0	0	0	0	0
Ciudad de México	1	0	0	0	0	0	0	0	0
Colima	0	0	0	1	0	0	0	0	0
Guerrero	0	1	0	0	0	0	0	3	0
Jalisco	1,248	1,368	1,124	717	720	719	719	809	815
Michoacan	-	-	-	-	-	-	-	1	0
Estado de México	0	0	0	0	0	0	0	0	0
Nayarit	0	0	0	1	0	0	0	0	0
Sinaloa	-	-	-	-	-	-	-	1	0
Zacatecas	0	0	1	0	0	1	1	0	0
Sin registro	0	0	4	0	0	0	0	0	0
Escuela Preparatoria Núm. 11	700	640	640	644	644	640	640	821	754
Colima	0	1	0	0	0	0	0	0	0
Ciudad de México	0	0	0	0	0	0	0	0	0
Guerrero	0	0	1	0	0	1	1	0	0
Jalisco	699	638	634	644	643	639	639	818	754
Michoacan	-	-	-	-	-	-	-	2	0
Estado de México	0	1	0	0	0	0	0	0	0
Tamaulipas	1	0	0	0	0	0	0	0	0
Tlaxcala	0	0	0	0	0	0	0	0	0
Estados Unidos de América	0	0	0	0	1	0	0	0	0
Sin registro	0	0	5	0	0	0	0	1	0
Escuela Preparatoria Núm. 12	1,064	1,125	1,200	1,355	1,296	1,080	1,080	1,327	579
Colima	-	-	-	-	-	-	-	1	0
Guerrero	0	0	0	0	0	1	1	0	0

Nivel Medio Superior									
Alumnos de primer ingreso a educación media superior según el lugar de residencia, por entidad universitaria, calendarios 2017A al 2021A									
Entidad universitaria / Lugar	Calendario								
	2017A	2017B	2018A	2018B	2019A	2019B	2020A	2020B	2021A
Jalisco	1,063	1,124	1,199	1,354	1,296	1,078	1,078	1,325	578
Estado de México	0	0	0	1	0	0	0	0	0
Michoacan	-	-	-	-	-	-	-	d.p.	1
Sinaloa	0	1	0	0	0	0	0	0	0
Sonora	0	0	0	0	0	1	1	0	0
Oceania	1	0	0	0	0	0	0	0	0
Sin registro	0	0	1	0	0	0	0	1	0
Escuela Preparatoria Núm. 13	288	288	301	400	400	400	400	461	475
Estado de México	-	-	-	-	-	-	-	1	1
Guerrero	-	-	-	-	-	1	1	0	0
Jalisco	288	288	296	400	400	399	399	460	473
Quintana Roo	-	-	-	-	-	-	-	d.p.	1
Sin registro	0	0	5	0	0	0	0	0	0
Escuela Preparatoria Núm. 14	360	450	450	450	450	450	450	510	519
Baja California	0	0	0	0	0	0	0	0	0
Jalisco	360	450	447	450	450	450	450	510	519
Sin registro	0	0	3	0	0	0	0	0	0
Escuela Preparatoria Núm. 15	500	560	560	560	560	560	560	708	639
Estado de México	-	-	-	-	-	-	-	1	0
Guanajuato	-	-	-	-	-	1	1	0	0
Hidalgo	0	0	0	1	0	0	0	0	0
Jalisco	499	560	556	558	560	558	558	707	638
Nuevo León	1	0	0	0	0	0	0	0	0
San Luis Potosí	0	0	0	1	0	1	1	0	0
Sonora	-	-	-	-	-	-	-	d.p.	1
Sin registro	0	0	4	0	0	0	0	0	0
Escuela Preparatoria Núm. 16	407	440	440	495	419	480	480	632	297
Jalisco	407	440	440	494	419	480	480	632	297
Estados Unidos de América	0	0	0	1	0	0	0	0	0
Escuela Preparatoria Núm. 17	450	450	450	450	450	450	450	632	545
Jalisco	450	450	449	450	450	450	450	632	545
Sin registro	0	0	1	0	0	0	0	0	0
Escuela Preparatoria Núm. 18	360	360	450	450	450	450	450	508	484
Jalisco	360	360	449	450	450	449	449	508	484
Estados Unidos de América	0	0	1	0	0	0	0	0	0
Sonora	-	-	-	-	-	1	1	0	0
Escuela Preparatoria Núm. 19	360	450	450	450	450	450	450	548	509
Guanajuato	-	-	-	-	-	-	-	1	0
Jalisco	360	450	450	450	450	449	450	547	509
Estados Unidos de América	0	0	0	0	0	0	0	0	0
Sonora	-	-	-	-	-	1	0	0	0
Escuela Preparatoria Núm. 20	320	400	400	450	450	450	450	507	494
Guanajuato	0	1	0	0	0	0	0	0	0
Jalisco	320	399	399	450	450	450	450	507	494
Sin registro	0	0	1	0	0	0	0	0	0
Escuela Preparatoria Núm. 22	-	-	-	-	-	350	350	622	295
Jalisco	-	-	-	-	-	350	350	622	295
Escuela Vocacional	720	1,080	700	990	595	1,186	1,186	1,108	1,003
Ciudad de México	0	0	0	1	0	0	0	0	0
Coahuila	0	0	1	0	0	0	0	0	0
Guanajuato	0	0	0	0	0	0	0	0	0
Guerrero	-	-	-	-	-	-	-	1	0
Jalisco	720	1,079	695	988	594	1,184	1,184	1,107	1,003
Michoacán	0	0	0	1	0	1	1	0	0
Nayarit	0	1	0	0	1	1	1	0	0
Sin registro	0	0	4	0	0	0	0	0	0

Nivel Medio Superior									
Alumnos de primer ingreso a educación media superior según el lugar de residencia, por entidad universitaria, calendarios 2017A al 2021A									
Entidad universitaria / Lugar	Calendario								
	2017A	2017B	2018A	2018B	2019A	2019B	2020A	2020B	2021A
Escuela Politécnica de Guadalajara	441	900	495	812	497	1,027	1,027	992	451
Chiapas	0	1	0	0	0	0	0	0	0
Jalisco	441	898	494	812	497	1,026	1,026	992	451
Estado de México	0	1	0	0	0	0	0	0	0
Nayarit	-	-	-	-	-	1	1	0	0
Sin registro	0	0	1	0	0	0	0	0	0
Escuela Politécnica Ing. Jorge Matute Remus	0	0	0	706	375	718	718	622	572
Jalisco	0	0	0	706	375	718	718	622	572
Escuela Preparatoria de Tonalá	650	680	540	634	584	675	675	776	771
Jalisco	649	679	537	634	584	675	675	776	771
Nayarit	0	0	0	0	0	0	0	0	0
Estados Unidos de América	1	1	0	0	0	0	0	0	0
Sin registro	0	0	3	0	0	0	0	0	0
Escuela Preparatoria de Tonalá Norte	540	540	540	540	540	540	540	634	636
Jalisco	540	540	539	540	539	540	540	633	636
Sin registro	0	0	1	0	1	0	0	1	0
Planteles fuera de la Zona Metropolitana de Guadalajara	6,341	19,441	5,936	20,447	6,333	21,013	21,013	22,352	6,298
Aguascalientes	0	0	0	2	0	0	0	0	0
Baja California	0	0	0	0	0	0	0	0	0
Baja California Sur	0	0	0	0	0	0	0	0	0
Campeche	0	0	0	0	0	1	1	0	0
Coahuila	0	2	0	0	0	0	0	0	0
Colima	0	7	0	1	0	7	7	8	1
Chiapas	0	0	0	0	0	0	0	0	0
Chihuahua	0	0	0	0	0	0	0	0	0
Ciudad de México	0	1	0	0	0	0	0	0	0
Durango	0	0	0	0	0	1	1	0	0
Guanajuato	0	2	0	0	0	0	0	1	0
Guerrero	0	0	0	0	0	0	0	1	0
Hidalgo	0	0	0	0	0	2	2	0	0
Jalisco	6,274	19,245	5,897	20,261	6,256	20,808	20,808	22,117	6,230
Estado de México	1	0	0	1	0	2	2	1	0
Michoacán	51	99	33	96	65	120	120	124	56
Morelos	0	0	0	1	0	0	0	0	0
Nayarit	15	76	6	71	12	65	65	93	11
Nuevo León	0	0	0	0	0	0	0	0	0
Oaxaca	0	0	0	0	0	0	0	0	0
Puebla	0	0	0	0	0	0	0	0	0
Querétaro	0	0	0	0	0	0	0	0	0
Quintana Roo	0	0	0	0	0	0	0	0	0
San Luis Potosí	0	0	0	0	0	0	0	0	0
Sinaloa	0	0	0	0	0	0	0	0	0
Sonora	0	0	0	0	0	0	0	0	0
Tabasco	0	0	0	0	0	0	0	0	0
Tamaulipas	0	0	0	0	0	0	0	0	0
Tlaxcala	0	0	0	0	0	0	0	0	0
Veracruz	0	0	0	1	0	0	0	0	0
Yucatán	0	0	0	0	0	0	0	0	0
Zacatecas	0	8	0	12	0	7	7	5	0
Estados Unidos de América	0	1	0	1	0	0	0	0	0
Canadá	0	0	0	0	0	0	0	0	0
Centro América y el Caribe	0	0	0	0	0	0	0	0	0
Sudamérica	0	0	0	0	0	0	0	0	0
África	0	0	0	0	0	0	0	0	0
Asia	0	0	0	0	0	0	0	0	0
Europa	0	0	0	0	0	0	0	0	0

Nivel Medio Superior

Alumnos de primer ingreso a educación media superior según el lugar de residencia, por entidad universitaria, calendarios 2017A al 2021A

Cuadro 1.2.26

Entidad universitaria / Lugar	Calendario								
	2017A	2017B	2018A	2018B	2019A	2019B	2020A	2020B	2021A
Oceania	0	0	0	0	0	0	0	0	0
Sin registro	0	0	12	0	1	0	0	2	0
Escuela Preparatoria Regional de Ahualulco de Mercado	109	285	182	264	133	271	271	255	129
Jalisco	109	285	182	264	133	271	271	255	129
Escuela Preparatoria Regional de Amatitán	0	431	0	475	26	466	466	491	0
Jalisco	0	431	0	475	25	466	466	491	0
Sin registro	0	0	0	0	1	0	0	0	0
Escuela Preparatoria Regional de Ameca	172	608	80	580	80	568	568	690	84
Campeche	-	-	-	-	-	1	1	0	0
Jalisco	172	608	80	580	80	567	567	690	84
Escuela Preparatoria Regional de Arandas	282	533	180	563	180	531	531	509	206
Jalisco	282	533	180	563	180	531	531	509	206
África	0	0	0	0	0	0	0	0	0
Escuela Preparatoria Regional de Atotonilco	378	655	205	643	271	687	687	735	228
Jalisco	377	633	204	632	271	650	650	700	228
Estado de México	1	0	0	0	0	0	0	0	0
Michoacán	0	22	0	11	0	37	37	35	0
Estados Unidos de América	0	0	0	0	0	0	0	0	0
Sin registro	0	0	1	0	0	0	0	0	0
Escuela Preparatoria Regional de Autlán de Navarro	320	320	280	320	280	320	320	377	281
Jalisco	320	319	279	319	280	320	320	377	281
Veracruz	0	0	0	1	0	0	0	0	0
Estados Unidos de América	0	1	0	0	0	0	0	0	0
Sin registro	0	0	1	0	0	0	0	0	0
Escuela Preparatoria Regional de Casimiro Castillo	0	643	28	667	56	717	717	706	0
Colima	-	-	-	-	-	1	1	0	0
Jalisco	0	643	28	667	56	716	716	706	0
Escuela Preparatoria Regional de Chapala	258	340	273	410	362	405	405	526	378
Jalisco	258	340	273	410	362	405	405	526	378
Escuela Preparatoria Regional de Cihuatlán	118	350	80	338	88	314	314	372	62
Colima	0	2	0	1	0	3	3	2	1
Jalisco	118	348	80	337	88	311	311	370	61
Escuela Preparatoria Regional de Ciudad Guzmán	420	663	320	657	332	655	655	693	215
Colima	0	1	0	0	0	0	0	1	0
Guanajuato	0	0	0	0	0	0	0	0	0
Jalisco	420	662	319	657	332	655	655	692	215
Sin registro	0	0	1	0	0	0	0	0	0
Escuela Preparatoria Regional de Cocula	36	210	0	248	0	251	251	280	0
Jalisco	36	210	0	248	0	251	251	280	0
Escuela Preparatoria Regional de Colotlán	61	369	42	394	0	413	413	422	0
Jalisco	61	369	42	389	0	410	410	418	0
Zacatecas	0	0	0	5	0	3	3	4	0
Escuela Preparatoria Regional de Degollado	78	160	78	160	37	160	160	159	52
Guanajuato	0	0	0	0	0	0	0	1	0
Jalisco	77	160	77	159	37	160	160	155	52
Michoacán	1	0	1	1	0	0	0	3	0
Escuela Preparatoria Regional de El Grullo	0	474	0	431	0	455	455	487	0
Jalisco	0	474	0	431	0	455	455	487	0
Escuela Preparatoria Regional de El Salto	270	270	270	270	270	271	271	307	328
Colima	-	-	-	-	-	-	-	1	0
Jalisco	270	270	270	270	270	271	271	306	328
Escuela Preparatoria Regional de Etzatlán	121	243	80	239	103	242	242	241	81
Jalisco	117	240	80	236	102	235	235	238	81
Nayarit	4	3	0	3	1	7	7	3	0
Escuela Preparatoria Regional de Huejuquilla el Alto	0	225	0	207	0	200	200	245	0

Nivel Medio Superior

Alumnos de primer ingreso a educación media superior según el lugar de residencia, por entidad universitaria, calendarios 2017A al 2021A

Cuadro 1.2.26

Entidad universitaria / Lugar	Calendario								
	2017A	2017B	2018A	2018B	2019A	2019B	2020A	2020B	2021A
Durango	-	-	-	-	-	1	1	0	0
Jalisco	0	222	0	204	0	198	198	245	0
Zacatecas	0	3	0	3	0	1	1	0	0
Escuela Preparatoria Regional de Jalostotitlán	0	213	0	229	0	225	225	193	71
Jalisco	0	213	0	228	0	225	225	193	71
Morelos	0	0	0	1	0	0	0	0	0
Escuela Preparatoria Regional de Jamay	52	180	39	180	33	180	180	155	84
Jalisco	52	180	39	180	33	180	180	155	84
Escuela Preparatoria Regional de Jocotepec	0	594	63	578	0	608	608	628	0
Jalisco	0	593	63	574	0	608	608	624	0
Michoacán	0	1	0	4	0	0	0	4	0
Escuela Preparatoria Regional de La Barca	240	320	206	270	267	270	270	269	257
Jalisco	190	255	173	193	203	193	193	193	201
Michoacán	50	65	32	77	64	77	77	76	56
Sin registro	0	0	1	0	0	0	0	0	0
Escuela Preparatoria Regional de Lagos de Moreno	252	1,190	60	1,046	137	1,111	1,111	1,087	38
Aguascalientes	0	0	0	2	0	0	0	0	0
Guanajuato	0	2	0	0	0	0	0	0	0
Hidalgo	-	-	-	-	-	2	2	0	0
Jalisco	252	1,183	60	1,040	137	1,107	1,107	1,086	38
Zacatecas	0	5	0	4	0	2	2	1	0
Escuela Preparatoria Regional de Puerto Vallarta	121	1,005	169	1,083	129	1,045	1,045	1,240	286
Baja California Sur	0	0	0	0	0	0	0	0	0
Guerrero	-	-	-	-	-	-	-	1	0
Hidalgo	-	-	-	-	-	0	0	0	0
Jalisco	110	932	160	1,015	118	987	987	1,149	275
Estado de México	0	0	0	0	0	0	0	0	0
Nayarit	11	73	6	68	11	58	58	90	11
Sin registro	0	0	3	0	0	0	0	0	0
Escuela Preparatoria Regional de San Juan de los Lagos	35	734	0	604	105	651	651	743	0
Jalisco	35	734	0	604	105	651	651	743	0
Escuela Preparatoria Regional de San Martín Hidalgo	42	320	40	324	40	332	332	308	41
Jalisco	42	320	40	324	40	332	332	308	41
Escuela Preparatoria Regional de San Miguel el Alto	175	360	72	404	69	384	384	370	77
Jalisco	175	360	72	402	69	384	384	369	77
Estado de México	0	0	0	1	0	0	0	0	0
Estados Unidos de América	0	0	0	1	0	0	0	0	0
Sin registro	-	-	-	-	-	-	-	1	0
Escuela Preparatoria Regional de Santa Anita	540	540	540	540	540	540	540	618	600
Jalisco	540	540	540	540	540	540	540	617	600
Michoacán	-	-	-	-	-	-	-	1	0
Escuela Preparatoria Regional de Sayula	119	470	93	577	79	493	493	599	0
Coahuila	0	2	0	0	0	0	0	0	0
Jalisco	119	468	93	577	79	493	493	599	0
Escuela Preparatoria Regional de Tala	180	288	180	523	72	595	595	673	0
Jalisco	180	288	180	523	72	595	595	673	0
Escuela Preparatoria Regional de Tamazula	0	471	0	413	0	507	507	462	0
Jalisco	0	460	0	410	0	501	501	456	0
Michoacán	0	11	0	3	0	6	6	6	0
Escuela Preparatoria Regional de Tecolotlán	65	360	68	347	55	355	355	342	73
Jalisco	65	360	68	347	55	355	355	342	73
Escuela Preparatoria Regional de Tepatitlán	530	841	563	951	501	938	938	961	424
Estado de México	-	-	-	-	-	2	2	0	0
Jalisco	530	841	561	951	501	935	935	961	423
Michoacán	-	-	-	-	-	-	-	d.p.	1

Nivel Medio Superior

Alumnos de primer ingreso a educación media superior según el lugar de residencia, por entidad universitaria, calendarios 2017A al 2021A

Cuadro 1.2.26

Entidad universitaria / Lugar	Calendario								
	2017A	2017B	2018A	2018B	2019A	2019B	2020A	2020B	2021A
Oceania	0	0	0	0	0	0	0	0	0
Sin registro	0	0	2	0	0	0	0	0	0
Zacatecas	-	-	-	-	-	1	1	0	0
Escuela Preparatoria Regional de Tequila	0	616	0	679	0	618	618	628	0
Jalisco	0	616	0	679	0	618	618	628	0
Escuela Preparatoria Regional de Tlajomulco de Zúñiga	528	630	616	710	577	710	710	1,018	832
Estado de México	-	-	-	-	-	-	-	1	0
Jalisco	528	630	614	710	577	710	710	1,016	832
Sin registro	0	0	2	0	0	0	0	1	0
Escuela Preparatoria Regional de Toluquilla	98	315	240	315	180	360	360	403	235
Jalisco	98	315	240	315	180	360	360	403	235
Escuela Preparatoria Regional de Tuxpan	0	364	0	321	0	371	371	415	0
Colima	0	4	0	0	0	3	3	4	0
Jalisco	0	360	0	321	0	368	368	411	0
Escuela Preparatoria Regional de Unión de Tula	0	287	0	256	0	275	275	272	0
Jalisco	0	287	0	256	0	275	275	272	0
Escuela Preparatoria Regional de Villa Corona	29	374	36	387	71	409	409	423	0
Jalisco	29	374	36	387	71	409	409	423	0
Escuela Preparatoria Regional de Zacoalco de Torres	140	433	229	458	126	492	492	410	124
Jalisco	140	433	229	458	126	492	492	410	124
Escuela Preparatoria Regional de Zapotitlic	0	308	0	269	0	271	271	246	0
Jalisco	0	308	0	269	0	271	271	246	0
Escuela Preparatoria Regional de Zapotlanejo	158	431	180	405	108	401	401	467	97
Jalisco	158	431	179	405	108	401	401	467	97
Sin registro	0	0	1	0	0	0	0	0	0
Escuela Regional de Educación Media Superior de Ocotlán	414	1,018	456	1,082	397	1,169	1,169	1,114	325
Ciudad de México	0	1	0	0	0	0	0	0	0
Jalisco	414	1,017	456	1,082	396	1,169	1,169	1,114	325
Michoacán	0	0	0	0	1	0	0	0	0
Escuela Regional de Educación Media Superior Wixariki	-	-	-	-	-	147	147	111	0
Jalisco	-	-	-	-	-	147	147	111	0
Escuela Preparatoria de San José del Valle	0	0	0	630	630	630	630	704	691
Jalisco	0	0	0	630	630	630	630	703	691
Sin registro	-	-	-	-	-	-	-	1	0
Centros universitarios	266	449	247	431	236	372	208	391	204
Aguascalientes	0	1	0	0	0	0	0	0	0
Baja California	0	0	0	2	0	0	0	0	0
Baja California Sur	0	0	0	3	0	0	0	0	0
Campeche	0	0	0	0	0	0	0	0	0
Coahuila	0	0	0	0	0	0	0	0	0
Colima	0	0	0	1	0	0	0	1	0
Chiapas	0	0	0	0	0	0	0	0	0
Chihuahua	0	0	0	0	0	0	0	0	0
Ciudad de México	0	0	0	0	0	0	0	0	0
Durango	0	0	0	0	0	0	0	0	0
Guanajuato	0	1	0	2	0	0	0	0	0
Guerrero	0	1	0	0	0	0	0	1	0
Hidalgo	0	0	0	0	0	0	0	0	0
Jalisco	266	442	247	414	236	370	208	384	204
Estado de México	0	0	0	0	0	0	0	0	0
Michoacán	0	0	0	2	0	0	0	2	0
Morelos	0	0	0	0	0	0	0	0	0
Nayarit	0	3	0	3	0	1	0	2	0
Nuevo León	0	0	0	0	0	0	0	0	0

Nivel Medio Superior

Alumnos de primer ingreso a educación media superior según el lugar de residencia, por entidad universitaria, calendarios 2017A al 2021A

Cuadro 1.2.26

Entidad universitaria / Lugar	Calendario									
	2017A	2017B	2018A	2018B	2019A	2019B	2020A	2020B	2021A	
Oaxaca	0	0	0	0	0	0	0	0	0	
Puebla	0	0	0	0	0	0	0	0	0	
Querétaro	0	0	0	0	0	0	0	0	0	
Quintana Roo	0	0	0	0	0	0	0	0	0	
San Luis Potosí	0	0	0	0	0	0	0	0	0	
Sinaloa	0	0	0	1	0	0	0	0	0	
Sonora	0	0	0	1	0	0	0	0	0	
Tabasco	0	0	0	0	0	0	0	0	0	
Tamaulipas	0	0	0	0	0	0	0	0	0	
Tlaxcala	0	0	0	0	0	0	0	0	0	
Veracruz	0	0	0	0	0	0	0	0	0	
Yucatán	0	0	0	0	0	0	0	0	0	
Zacatecas	0	1	0	2	0	1	0	1	0	
Estados Unidos de América	0	0	0	0	0	0	0	0	0	
Canadá	0	0	0	0	0	0	0	0	0	
Centro América y el Caribe	0	0	0	0	0	0	0	0	0	
Sudamérica	0	0	0	0	0	0	0	0	0	
África	0	0	0	0	0	0	0	0	0	
Asia	0	0	0	0	0	0	0	0	0	
Europa	0	0	0	0	0	0	0	0	0	
Oceania	0	0	0	0	0	0	0	0	0	
Sin registro	0	0	0	0	0	0	0	0	0	
CUAAD	0	199	0	171	0	139	0	155	0	
Aguascalientes	0	1	0	0	0	0	0	0	0	
Baja California	0	0	0	1	0	0	0	0	0	
Baja California Sur	0	0	0	3	0	0	0	0	0	
Colima	0	0	0	1	0	0	0	1	0	
Durango	-	-	-	-	-	1	0	0	0	
Guanajuato	0	0	0	1	0	0	0	0	0	
Guerrero	0	1	0	0	0	0	0	1	0	
Jalisco	0	194	0	157	0	136	0	148	0	
Michoacán	0	0	0	1	0	0	0	2	0	
Nayarit	0	2	0	3	0	1	0	1	0	
Puebla	0	0	0	0	0	0	0	0	0	
Sinaloa	0	0	0	1	0	0	0	0	0	
Sonora	0	0	0	1	0	0	0	0	0	
Tlaxcala	-	-	-	-	-	-	-	1	0	
Zacatecas	0	1	0	2	0	1	0	1	0	
CUCS	221	210	207	220	198	194	172	197	183	
Baja California	0	0	0	1	0	0	0	0	0	
Guanajuato	0	1	0	1	0	0	0	0	0	
Jalisco	221	208	207	217	198	194	172	196	183	
Michoacán	0	0	0	1	0	0	0	0	0	
Nayarit	0	1	0	0	0	0	0	1	0	
Zacatecas	0	0	0	0	0	0	0	0	0	
CUSUR	45	40	40	40	38	40	36	40	21	
Jalisco	45	40	40	40	38	40	36	40	21	
SUV	96	76	81	76	64	77	77	79	111	
Aguascalientes	0	0	2	0	1	0	0	0	0	
Baja California	1	0	0	0	1	1	0	0	0	
Baja California Sur	0	1	0	0	0	0	0	0	0	
Campeche	0	0	0	0	0	0	0	0	0	
Coahuila	1	0	1	1	0	0	0	0	0	
Colima	0	1	2	0	1	0	0	0	0	
Chiapas	0	0	0	0	0	0	0	0	0	
Chihuahua	0	0	0	0	0	0	0	0	0	

Nivel Medio Superior

Alumnos de primer ingreso a educación media superior según el lugar de residencia, por entidad universitaria, calendarios 2017A al 2021A

Cuadro 1.2.26

Entidad universitaria / Lugar	Calendario									
	2017A	2017B	2018A	2018B	2019A	2019B	2020A	2020B	2021A	
Ciudad de México	0	2	1	1	2	1	0	1	4	
Durango	2	0	0	0	0	0	0	0	0	
Estado de México	1	2	3	1	1	0	0	1	3	
Guanajuato	0	1	0	0	1	1	0	2	2	
Guerrero	0	0	0	0	0	0	0	0	0	
Hidalgo	1	0	0	0	0	0	0	0	0	
Jalisco	79	63	69	69	52	72	76	75	92	
Michoacán	3	3	1	1	1	0	1	0	1	
Morelos	0	0	0	0	0	0	0	0	0	
Nayarit	1	1	0	0	1	0	0	0	1	
Nuevo León	0	0	0	0	0	1	0	0	1	
Oaxaca	1	0	0	0	0	0	0	0	0	
Puebla	0	0	1	0	0	0	0	0	1	
Querétaro	0	0	0	0	0	0	0	0	1	
Quintana Roo	1	0	0	0	0	0	0	0	1	
San Luis Potosí	0	0	0	1	0	0	0	0	0	
Sinaloa	0	1	0	1	0	0	0	0	1	
Sonora	0	1	0	0	0	0	0	0	0	
Tabasco	0	0	0	0	0	0	0	0	0	
Tamaulipas	0	0	0	0	0	0	0	0	1	
Tlaxcala	0	0	0	0	0	0	0	0	0	
Veracruz	2	0	1	1	0	1	0	0	1	
Yucatán	0	0	0	0	0	0	0	0	0	
Zacatecas	0	0	0	0	0	0	0	0	0	
Estados Unidos de América	2	0	0	0	0	0	0	0	0	
Canadá	0	0	0	0	0	0	0	0	0	
Centro América y el Caribe	0	0	0	0	0	0	0	0	0	
Sudamérica	0	0	0	0	0	0	0	0	0	
África	0	0	0	0	0	0	0	0	0	
Asia	0	0	0	0	0	0	0	0	0	
Europa	0	0	0	0	0	0	0	0	0	
Oceanía	0	0	0	0	0	0	0	0	0	
Sin registro	1	0	0	0	3	0	0	0	1	

Fuente: Coordinación General de Control Escolar.

Corte a: Calendario A, enero. Calendario B, agosto.

Notas: Se consideraron solo los alumnos de primer ingreso a primer año. Cabe señalar que el lugar de residencia el aspirante lo agrega al llenar la información personal de su cédula de aspirante. El conteo de admitidos incluye el de los módulos y extensiones, en la escuela en la que están adscritos.

d.p.= La dependencia responsable no estuvo en condiciones de entregar la información al cierre de la edición del 10 de marzo del 2021.

Nivel Medio Superior

Alumnos de educación media superior por plantel y edad, ciclo 2015-2016 a 2020-2021

Cuadro 1.2.27

Entidad universitaria / Edad	Ciclo					
	2015-2016	2016-2017	2017-2018	2018-2019	2019-2020	2020-2021
Red Universitaria	146,502	150,011	156,365	160,430	161,357	172,473
Menos de 15 años	2,977	4,128	7,067	8,179	11,356	9,536
15 a 16 años	70,016	72,304	75,124	78,935	85,133	91,638
17 a 18 años	56,208	59,888	61,690	61,682	55,728	61,809
19 a 20 años	8,058	7,446	6,932	6,697	5,627	6,553
21 a 22 años	2,689	2,124	1,797	1,688	1,262	1,241
23 a 24 años	1,472	932	976	881	599	544
Más de 24 años	5,082	3,189	2,779	2,368	1,652	1,152
SEMS	142,593	146,264	152,428	156,751	158,229	169,602
Menos de 15 años	2,976	4,122	7,053	8,157	11,344	9,524
15 a 16 años	69,863	72,138	74,958	78,748	84,994	91,487
17 a 18 años	55,876	59,591	61,365	61,393	55,454	61,517
19 a 20 años	7,301	6,706	6,200	6,010	5,002	5,976
21 a 22 años	1,926	1,296	1,012	906	592	582
23 a 24 años	1,041	501	462	405	218	181
Más de 24 años	3,610	1,910	1,378	1,132	625	335
Planteles en la Zona Metropolitana de Guadalajara	76,625	77,047	80,097	82,873	83,586	90,192
Menos de 15 años	1,046	1,430	2,744	3,271	4,666	4,182
15 a 16 años	35,646	35,546	36,868	38,501	41,924	45,564
17 a 18 años	32,508	34,218	35,091	35,996	33,004	35,821
19 a 20 años	4,313	4,153	3,946	3,817	3,243	4,003
21 a 22 años	923	632	543	496	327	350
23 a 24 años	485	207	220	205	102	96
Más de 24 años	1,704	861	685	587	320	176
Escuela Preparatoria de Jalisco	3,097	2,700	2,675	2,677	2,510	2,595
Menos de 15 años	24	40	78	92	119	119
15 a 16 años	1,165	1,144	1,177	1,171	1,227	1,304
17 a 18 años	1,207	1,154	1,160	1,177	1,005	1,052
19 a 20 años	264	184	146	136	100	96
21 a 22 años	106	41	33	33	21	11
23 a 24 años	79	25	27	17	8	6
Más de 24 años	252	112	54	51	30	7
Escuela Preparatoria Núm. 2	3,767	3,609	3,652	3,639	3,488	3,685
Menos de 15 años	51	58	98	154	203	177
15 a 16 años	1,704	1,674	1,688	1,646	1,753	1,904
17 a 18 años	1,514	1,600	1,643	1,601	1,388	1,450
19 a 20 años	226	171	146	161	109	143
21 a 22 años	77	33	24	28	17	8
23 a 24 años	45	12	11	18	7	2
Más de 24 años	150	61	42	31	11	1
Escuela Preparatoria Núm. 3	2,939	2,531	2,447	2,408	2,239	2,281
Menos de 15 años	19	41	48	86	107	95
15 a 16 años	949	943	969	988	1,076	1,170
17 a 18 años	972	1,028	1,008	1,036	896	904
19 a 20 años	307	215	171	113	84	59
21 a 22 años	152	82	59	48	25	17
23 a 24 años	114	35	29	24	9	8
Más de 24 años	426	187	163	113	42	28

Nivel Medio Superior

Alumnos de educación media superior por plantel y edad, ciclo 2015-2016 a 2020-2021

Cuadro 1.2.27

Entidad universitaria / Edad	Ciclo					
	2015-2016	2016-2017	2017-2018	2018-2019	2019-2020	2020-2021
Escuela Preparatoria Núm. 4	2,557	2,377	2,546	2,560	2,396	2,362
Menos de 15 años	33	35	103	78	100	108
15 a 16 años	1,069	999	1,153	1,196	1,152	1,149
17 a 18 años	998	1,071	973	1,050	1,011	996
19 a 20 años	163	119	142	123	73	60
21 a 22 años	64	38	35	21	15	15
23 a 24 años	42	15	30	22	10	8
Más de 24 años	188	100	110	70	35	26
Escuela Preparatoria Núm. 5	2,412	2,492	2,387	2,457	2,394	2,480
Menos de 15 años	37	51	56	85	121	120
15 a 16 años	1,258	1,173	1,182	1,195	1,206	1,297
17 a 18 años	1,068	1,212	1,113	1,121	1,040	1,032
19 a 20 años	49	55	36	55	26	30
21 a 22 años	0	1	0	1	1	1
Escuela Preparatoria Núm. 6	3,829	3,960	4,095	4,200	4,216	4,432
Menos de 15 años	50	81	154	179	210	206
15 a 16 años	1,889	1,825	1,915	1,984	2,123	2,256
17 a 18 años	1,750	1,902	1,864	1,895	1,733	1,812
19 a 20 años	118	145	155	133	141	142
21 a 22 años	14	7	6	8	6	13
23 a 24 años	2	0	1	0	2	1
Más de 24 años	6	0	0	1	1	2
Escuela Preparatoria Núm. 7	4,457	4,299	4,480	4,787	4,857	5,228
Menos de 15 años	52	65	162	176	291	221
15 a 16 años	2,096	2,072	2,168	2,384	2,468	2,620
17 a 18 años	2,074	1,941	1,951	2,053	1,960	2,171
19 a 20 años	212	205	182	150	118	186
21 a 22 años	20	11	13	22	17	21
23 a 24 años	3	4	3	0	2	6
Más de 24 años	0	1	1	2	1	3
Escuela Preparatoria Núm. 8	2,664	2,550	2,740	2,927	2,993	3,105
Menos de 15 años	25	39	100	101	182	150
15 a 16 años	1,125	1,118	1,251	1,353	1,427	1,612
17 a 18 años	1,111	1,126	1,146	1,258	1,193	1,152
19 a 20 años	177	163	154	134	144	166
21 a 22 años	60	32	27	23	19	13
23 a 24 años	35	12	11	10	3	2
Más de 24 años	131	60	51	48	25	10
Módulo Cuquío	112	133	150	194	248	254
Menos de 15 años	3	3	10	22	26	17
15 a 16 años	91	93	91	117	177	159
17 a 18 años	17	34	48	53	44	76
19 a 20 años	1	3	1	2	1	2
Módulo Ixtlahuacán del Río	220	215	234	258	254	285
Menos de 15 años	12	15	11	30	30	24
15 a 16 años	138	134	156	158	158	176
17 a 18 años	69	64	64	67	60	78
19 a 20 años	0	2	3	3	5	5

Nivel Medio Superior

Alumnos de educación media superior por plantel y edad, ciclo 2015-2016 a 2020-2021

Cuadro 1.2.27

Entidad universitaria / Edad	Ciclo					
	2015-2016	2016-2017	2017-2018	2018-2019	2019-2020	2020-2021
21 a 22 años	1	0	0	0	1	2
Escuela Preparatoria Núm. 9	2,699	2,688	2,713	2,814	2,798	3,146
Menos de 15 años	39	29	80	97	132	154
15 a 16 años	1,348	1,279	1,268	1,341	1,451	1,661
17 a 18 años	1,232	1,291	1,306	1,313	1,165	1,257
19 a 20 años	76	86	55	62	50	72
21 a 22 años	2	3	4	1	0	2
23 a 24 años	1	0	0	0	0	0
Más de 24 años	1	0	0	0	0	0
Escuela Preparatoria Núm. 10	7,485	7,547	4,409	4,592	4,366	4,365
Menos de 15 años	81	104	124	160	217	207
15 a 16 años	3,304	3,295	1,976	2,011	2,141	2,144
17 a 18 años	3,294	3,349	1,832	1,929	1,752	1,827
19 a 20 años	537	573	246	258	139	128
21 a 22 años	97	90	71	64	25	20
23 a 24 años	42	31	41	42	13	9
Más de 24 años	130	105	119	128	79	30
Escuela Preparatoria Núm. 11	4,453	4,300	4,250	4,289	4,018	4,127
Menos de 15 años	63	72	119	131	204	175
15 a 16 años	1,959	1,957	1,921	1,857	1,926	2,040
17 a 18 años	1,823	1,891	1,865	1,961	1,621	1,691
19 a 20 años	248	240	204	192	163	151
21 a 22 años	87	40	49	52	35	26
23 a 24 años	60	20	24	18	15	17
Más de 24 años	213	80	68	78	54	27
Escuela Preparatoria Núm. 12	5,752	5,782	5,556	5,499	4,459	5,178
Menos de 15 años	81	101	182	232	228	258
15 a 16 años	2,749	2,554	2,249	2,373	2,048	2,349
17 a 18 años	2,468	2,664	2,726	2,483	1,886	2,092
19 a 20 años	396	392	360	373	270	441
21 a 22 años	49	59	34	28	22	28
23 a 24 años	6	8	4	8	3	6
Más de 24 años	3	4	1	2	2	4
Módulo Tlaquepaque	448	409	441	440	412	1,013
Menos de 15 años	11	27	26	29	42	39
15 a 16 años	363	379	387	404	451	482
17 a 18 años	371	327	367	366	315	418
19 a 20 años	48	48	40	37	50	71
21 a 22 años	14	5	7	6	5	3
23 a 24 años	4	2	1	2	0	0
Escuela Preparatoria Núm. 13	1,882	1,911	1,922	2,007	2,113	2,343
Menos de 15 años	20	31	58	90	137	95
15 a 16 años	929	902	877	966	1,133	1,296
17 a 18 años	888	936	943	907	824	911
19 a 20 años	44	40	42	42	19	41
21 a 22 años	1	2	2	2	0	0
Escuela Preparatoria Núm. 14	1,936	1,992	1,988	2,112	2,057	2,156
Menos de 15 años	27	34	78	64	105	89

Nivel Medio Superior

Alumnos de educación media superior por plantel y edad, ciclo 2015-2016 a 2020-2021

Cuadro 1.2.27

Entidad universitaria / Edad	Ciclo					
	2015-2016	2016-2017	2017-2018	2018-2019	2019-2020	2020-2021
15 a 16 años	950	914	934	1,041	1,047	1,067
17 a 18 años	861	937	902	941	805	896
19 a 20 años	84	98	68	59	97	100
21 a 22 años	12	8	5	7	3	3
23 a 24 años	0	1	1	0	0	1
Más de 24 años	2	0	0	0	0	0
Módulo La Experiencia	-	157	169	143	158	470
Menos de 15 años	-	7	20	18	28	25
15 a 16 años	-	163	141	185	223	246
17 a 18 años	-	127	134	103	118	178
19 a 20 años	-	20	13	21	12	18
21 a 22 años	-	2	2	1	0	3
23 a 24 años	-	1	0	0	0	0
Escuela Preparatoria Núm. 15	2,518	2,595	2,778	2,939	3,011	3,280
Menos de 15 años	26	33	92	108	148	141
15 a 16 años	1,263	1,254	1,301	1,467	1,550	1,733
17 a 18 años	1,075	1,171	1,261	1,233	1,196	1,286
19 a 20 años	138	123	119	127	112	112
21 a 22 años	14	10	3	4	5	8
23 a 24 años	2	4	2	0	0	0
Escuela Preparatoria Núm. 16	1,720	1,815	2,019	2,170	2,330	2,718
Menos de 15 años	37	59	96	123	140	151
15 a 16 años	840	868	933	1,056	1,242	1,407
17 a 18 años	723	772	859	872	813	989
19 a 20 años	99	104	118	103	121	146
21 a 22 años	12	9	11	12	10	17
23 a 24 años	5	1	1	3	2	5
Más de 24 años	4	2	1	1	2	3
Escuela Preparatoria Núm. 17	2,017	2,195	2,483	2,541	2,443	2,802
Menos de 15 años	45	64	94	107	141	167
15 a 16 años	1,061	1,127	1,211	1,228	1,310	1,471
17 a 18 años	803	924	1,095	1,091	929	1,041
19 a 20 años	92	69	74	105	55	112
21 a 22 años	11	7	6	8	5	8
23 a 24 años	4	2	2	1	1	2
Más de 24 años	1	2	1	1	2	1
Escuela Preparatoria Núm. 18	1,758	1,790	1,866	2,121	2,285	2,569
Menos de 15 años	22	27	63	112	139	126
15 a 16 años	740	818	872	1,027	1,194	1,333
17 a 18 años	794	742	782	857	849	983
19 a 20 años	183	166	131	114	96	116
21 a 22 años	17	34	14	11	5	9
23 a 24 años	1	3	3	0	1	1
Más de 24 años	1	0	1	0	1	1
Escuela Preparatoria Núm. 19	1,121	1,516	1,851	2,196	2,422	2,653
Menos de 15 años	35	30	105	86	138	121
15 a 16 años	694	868	991	1,149	1,308	1,394
17 a 18 años	350	569	677	876	901	1,036

Nivel Medio Superior

Alumnos de educación media superior por plantel y edad, ciclo 2015-2016 a 2020-2021

Cuadro 1.2.27

Entidad universitaria / Edad	Ciclo					
	2015-2016	2016-2017	2017-2018	2018-2019	2019-2020	2020-2021
19 a 20 años	39	45	74	80	66	93
21 a 22 años	1	3	3	5	8	6
23 a 24 años	1	0	1	0	1	2
Más de 24 años	1	1	0	0	0	1
Escuela Preparatoria Núm. 20	1,445	1,604	1,914	2,158	2,311	2,547
Menos de 15 años	28	29	61	82	150	100
15 a 16 años	685	750	884	1,037	1,136	1,267
17 a 18 años	657	710	844	924	914	1,057
19 a 20 años	66	99	119	108	105	110
21 a 22 años	8	11	4	5	5	12
23 a 24 años	1	4	2	2	1	1
Más de 24 años	0	1	0	0	0	0
Escuela Preparatoria Núm. 22	-	-	-	-	1,275	2,199
Menos de 15 años	-	-	-	-	112	151
15 a 16 años	-	-	-	-	917	1,238
17 a 18 años	-	-	-	-	231	728
19 a 20 años	-	-	-	-	14	78
21 a 22 años	-	-	-	-	0	3
23 a 24 años	-	-	-	-	1	1
Más de 24 años	-	-	-	-	0	0
Escuela Vocacional	4,847	4,965	5,250	5,265	5,181	5,399
Menos de 15 años	79	139	205	224	358	264
15 a 16 años	2,510	2,549	2,779	2,659	2,663	3,061
17 a 18 años	2,068	2,087	2,101	2,255	2,063	1,943
19 a 20 años	172	176	153	116	91	117
21 a 22 años	12	11	10	9	6	13
23 a 24 años	5	3	1	2	0	1
Más de 24 años	1	0	1	0	0	0
Escuela Politécnica de Guadalajara	3,441	3,932	4,301	4,438	5,175	5,414
Menos de 15 años	51	99	170	186	274	232
15 a 16 años	1,667	1,760	1,747	1,853	2,303	2,284
17 a 18 años	1,525	1,749	1,931	1,978	2,163	2,294
19 a 20 años	166	276	397	361	396	558
21 a 22 años	22	37	42	42	29	35
23 a 24 años	6	6	7	12	7	5
Más de 24 años	4	5	7	6	3	6
Escuela Politécnica Ing. Jorge Matute Remus	-	-	3,596	3,601	3,714	3,943
Menos de 15 años	-	-	124	153	189	127
15 a 16 años	-	-	1,479	1,468	1,714	1,743
17 a 18 años	-	-	1,630	1,597	1,425	1,654
19 a 20 años	-	-	325	355	369	382
21 a 22 años	-	-	34	22	14	34
23 a 24 años	-	-	3	5	2	2
Más de 24 años	-	-	1	1	1	1
Escuela Preparatoria de Tonalá	3,369	3,477	3,623	3,755	3,696	3,814
Menos de 15 años	46	62	121	140	217	170
15 a 16 años	1,518	1,567	1,739	1,727	1,837	1,987
17 a 18 años	1,338	1,484	1,507	1,629	1,447	1,487

Nivel Medio Superior

Alumnos de educación media superior por plantel y edad, ciclo 2015-2016 a 2020-2021

Cuadro 1.2.27

Entidad universitaria / Edad	Ciclo					
	2015-2016	2016-2017	2017-2018	2018-2019	2019-2020	2020-2021
19 a 20 años	205	170	147	162	127	124
21 a 22 años	50	39	34	26	24	14
23 a 24 años	23	16	13	19	14	10
Más de 24 años	189	139	62	52	30	22
Módulo La Experiencia	326	-	-	-	-	-
Menos de 15 años	7	-	-	-	-	-
15 a 16 años	159	-	-	-	-	-
17 a 18 años	126	-	-	-	-	-
19 a 20 años	31	-	-	-	-	-
21 a 22 años	2	-	-	-	-	-
23 a 24 años	0	-	-	-	-	-
Más de 24 años	1	-	-	-	-	-
Escuela Preparatoria de Tonalá Norte	2,991	2,964	3,034	3,097	3,093	3,349
Menos de 15 años	42	55	106	126	178	153
15 a 16 años	1,423	1,367	1,429	1,460	1,563	1,714
17 a 18 años	1,332	1,356	1,359	1,370	1,257	1,330
19 a 20 años	172	166	125	132	90	144
21 a 22 años	18	17	11	7	4	5
23 a 24 años	4	2	2	0	0	0
Más de 24 años	0	1	2	2	1	3
Plantales fuera de la Zona Metropolitana de Guadalajara	65,968	69,217	72,331	73,878	74,643	79,410
Menos de 15 años	1,930	2,692	4,309	4,886	6,678	5,342
15 a 16 años	34,217	36,592	38,090	40,247	43,070	45,923
17 a 18 años	23,368	25,373	26,274	25,397	22,450	25,696
19 a 20 años	2,988	2,553	2,254	2,193	1,759	1,973
21 a 22 años	1,003	664	469	410	265	232
23 a 24 años	556	294	242	200	116	85
Más de 24 años	1,906	1,049	693	545	305	159
Escuela Preparatoria Regional de Ahualulco de Mercado	980	1,054	1,114	1,142	1,045	1,034
Menos de 15 años	19	32	44	54	80	63
15 a 16 años	495	552	522	597	583	545
17 a 18 años	329	397	451	382	335	395
19 a 20 años	41	27	37	59	24	17
21 a 22 años	24	10	14	9	7	4
23 a 24 años	13	5	6	8	1	2
Más de 24 años	59	31	40	33	15	8
Módulo Oconahua	132	-	-	-	-	-
Menos de 15 años	10	-	-	-	-	-
15 a 16 años	80	-	-	-	-	-
17 a 18 años	39	-	-	-	-	-
19 a 20 años	2	-	-	-	-	-
23 a 24 años	1	-	-	-	-	-
Módulo San Marcos	174	-	-	-	-	-
Menos de 15 años	1	-	-	-	-	-
15 a 16 años	100	-	-	-	-	-
17 a 18 años	72	-	-	-	-	-
19 a 20 años	1	-	-	-	-	-
Extensión Teuchitlán	106	107	125	126	139	129

Nivel Medio Superior

Alumnos de educación media superior por plantel y edad, ciclo 2015-2016 a 2020-2021

Cuadro 1.2.27

Entidad universitaria / Edad	Ciclo					
	2015-2016	2016-2017	2017-2018	2018-2019	2019-2020	2020-2021
Menos de 15 años	7	8	22	10	11	17
15 a 16 años	72	61	74	90	91	83
17 a 18 años	25	38	29	25	36	28
19 a 20 años	2	0	0	1	1	1
Escuela Preparatoria Regional de Amatitán	507	544	576	581	587	645
Menos de 15 años	18	38	55	54	58	54
15 a 16 años	305	334	322	349	387	412
17 a 18 años	167	163	189	171	135	169
19 a 20 años	14	7	10	7	7	10
21 a 22 años	3	2	0	0	0	0
Módulo Arenal	500	585	600	654	652	706
Menos de 15 años	21	34	39	63	71	49
15 a 16 años	296	344	328	363	399	419
17 a 18 años	159	180	214	213	167	222
19 a 20 años	18	21	14	12	15	15
21 a 22 años	3	4	5	3	0	1
23 a 24 años	2	1	0	0	0	0
Más de 24 años	1	1	0	0	0	0
Extensión El Salvador	86	109	135	131	125	125
Menos de 15 años	4	6	8	12	10	19
15 a 16 años	58	66	81	69	68	78
17 a 18 años	22	35	43	45	40	27
19 a 20 años	1	1	3	4	6	1
21 a 22 años	0	0	0	1	1	0
Más de 24 años	1	1	0	0	0	0
Escuela Preparatoria Regional de Ameca	1,041	1,014	1,139	1,109	1,064	1,138
Menos de 15 años	36	45	77	69	105	103
15 a 16 años	575	546	663	611	600	701
17 a 18 años	390	401	378	404	332	320
19 a 20 años	30	17	17	22	26	14
21 a 22 años	8	5	3	2	0	0
23 a 24 años	2	0	1	1	1	0
Módulo Atenguillo	251	253	248	245	252	280
Menos de 15 años	18	22	21	21	23	24
15 a 16 años	141	141	146	152	175	175
17 a 18 años	89	85	81	70	48	75
19 a 20 años	2	5	0	2	6	5
21 a 22 años	1	0	0	0	0	1
Más de 24 años	0	0	0	0	0	0
Módulo Mascota	159	160	167	161	156	162
Menos de 15 años	9	6	14	21	12	10
15 a 16 años	110	89	93	97	97	101
17 a 18 años	38	64	58	40	43	45
19 a 20 años	1	1	2	3	4	6
21 a 22 años	1	0	0	0	0	0
Módulo San Antonio Matute	132	137	149	145	148	158
Menos de 15 años	5	7	9	12	18	12
15 a 16 años	74	90	95	91	99	100

Nivel Medio Superior

Alumnos de educación media superior por plantel y edad, ciclo 2015-2016 a 2020-2021

Cuadro 1.2.27

Entidad universitaria / Edad	Ciclo					
	2015-2016	2016-2017	2017-2018	2018-2019	2019-2020	2020-2021
17 a 18 años	51	37	43	38	30	41
19 a 20 años	1	2	1	3	0	3
21 a 22 años	1	0	0	0	1	1
Más de 24 años	0	1	1	1	0	1
Módulo Talpa de Allende	285	276	277	252	236	245
Menos de 15 años	11	19	17	24	25	23
15 a 16 años	155	156	173	158	144	161
17 a 18 años	117	96	82	69	67	57
19 a 20 años	2	4	5	1	0	4
21 a 22 años	0	1	0	0	0	0
Más de 24 años	0	0	0	0	0	0
Escuela Preparatoria Regional de Arandas	1,531	1,557	1,602	1,462	1,380	1,367
Menos de 15 años	38	34	61	76	84	56
15 a 16 años	637	717	779	660	719	784
17 a 18 años	520	601	597	560	510	503
19 a 20 años	83	85	70	74	34	23
21 a 22 años	35	28	22	18	6	1
23 a 24 años	28	12	16	17	2	0
Más de 24 años	190	80	57	57	25	0
Módulo Jesús María	295	327	344	330	288	284
Menos de 15 años	14	16	25	24	34	18
15 a 16 años	157	200	189	191	174	184
17 a 18 años	91	91	118	107	74	74
19 a 20 años	19	15	10	6	5	6
21 a 22 años	13	3	2	2	1	2
23 a 24 años	0	1	0	0	0	0
Más de 24 años	1	1	0	0	0	0
Módulo San Ignacio Cerro Gordo	284	331	325	340	322	312
Menos de 15 años	17	33	25	32	37	29
15 a 16 años	171	185	195	209	221	179
17 a 18 años	79	101	99	95	62	103
19 a 20 años	14	11	4	3	2	1
21 a 22 años	2	1	2	1	0	0
23 a 24 años	1	0	0	0	0	0
Módulo Santa María del Valle	147	134	152	143	141	144
Menos de 15 años	5	13	13	11	21	5
15 a 16 años	81	74	91	100	90	91
17 a 18 años	54	45	45	30	30	45
19 a 20 años	7	2	3	1	0	2
23 a 24 años	0	0	0	1	0	1
Escuela Preparatoria Regional de Atotonilco	1,385	1,485	1,658	1,784	1,665	1,645
Menos de 15 años	36	52	85	84	125	97
15 a 16 años	706	779	872	868	897	916
17 a 18 años	528	559	606	665	540	579
19 a 20 años	55	55	57	87	62	48
21 a 22 años	20	12	14	34	14	2
23 a 24 años	10	8	8	15	12	2
Más de 24 años	30	20	16	31	15	1

Nivel Medio Superior

Alumnos de educación media superior por plantel y edad, ciclo 2015-2016 a 2020-2021

Cuadro 1.2.27

Entidad universitaria / Edad	Ciclo					
	2015-2016	2016-2017	2017-2018	2018-2019	2019-2020	2020-2021
Módulo Ayotlán	382	480	537	576	542	591
Menos de 15 años	9	18	31	27	35	38
15 a 16 años	206	271	271	295	319	333
17 a 18 años	151	182	223	236	179	207
19 a 20 años	16	9	10	18	8	12
21 a 22 años	0	0	2	0	0	0
Más de 24 años	-	-	-	-	1	1
Módulo La Ribera	180	171	195	258	285	331
Menos de 15 años	2	8	32	18	42	37
15 a 16 años	100	115	104	150	185	213
17 a 18 años	72	45	58	65	53	74
19 a 20 años	6	3	0	8	4	6
21 a 22 años	0	0	0	4	1	0
23 a 24 años	0	0	1	10	0	1
Más de 24 años	0	0	0	3	0	0
Módulo San Francisco de Asís	249	261	252	231	233	266
Menos de 15 años	17	21	17	16	24	29
15 a 16 años	134	146	157	144	145	165
17 a 18 años	95	87	75	67	63	65
19 a 20 años	2	7	3	4	1	7
21 a 22 años	1	0	0	0	0	0
Escuela Preparatoria Regional de Autlán de Navarro	1,638	1,647	1,739	1,711	1,671	1,705
Menos de 15 años	40	40	86	83	123	108
15 a 16 años	806	827	836	866	903	928
17 a 18 años	633	653	711	704	598	641
19 a 20 años	69	70	49	36	44	27
21 a 22 años	12	11	18	7	3	1
23 a 24 años	15	12	10	2	0	0
Más de 24 años	63	34	29	13	0	0
Módulo Soyatlán del Oro	128	-	-	-	-	-
Menos de 15 años	7	-	-	-	-	-
15 a 16 años	80	-	-	-	-	-
17 a 18 años	37	-	-	-	-	-
19 a 20 años	2	-	-	-	-	-
21 a 22 años	2	-	-	-	-	-
Módulo Tenamaxtlán	179	-	-	-	-	-
Menos de 15 años	10	-	-	-	-	-
15 a 16 años	116	-	-	-	-	-
17 a 18 años	51	-	-	-	-	-
19 a 20 años	2	-	-	-	-	-
21 a 22 años	0	-	-	-	-	-
Extensión Atengo	17	-	-	-	-	-
15 a 16 años	0	-	-	-	-	-
17 a 18 años	14	-	-	-	-	-
19 a 20 años	3	-	-	-	-	-
Escuela Preparatoria Regional de Casimiro Castillo	588	584	562	536	530	529
Menos de 15 años	10	22	31	41	59	42
15 a 16 años	269	342	297	282	327	334

Nivel Medio Superior

Alumnos de educación media superior por plantel y edad, ciclo 2015-2016 a 2020-2021

Cuadro 1.2.27

Entidad universitaria / Edad	Ciclo					
	2015-2016	2016-2017	2017-2018	2018-2019	2019-2020	2020-2021
17 a 18 años	229	201	215	198	137	142
19 a 20 años	27	14	19	12	6	10
21 a 22 años	16	2	0	2	1	1
23 a 24 años	9	2	0	0	0	0
Más de 24 años	28	1	0	1	0	0
Módulo Ayotitlán	212	232	208	209	184	216
Menos de 15 años	9	18	10	10	21	17
15 a 16 años	110	117	117	118	111	114
17 a 18 años	77	85	75	78	50	74
19 a 20 años	15	11	5	2	1	8
21 a 22 años	1	1	1	1	0	0
23 a 24 años	-	-	-	-	1	0
Más de 24 años	-	-	-	-	-	3
Módulo Chacala	115	124	124	117	98	115
Menos de 15 años	2	12	12	5	8	12
15 a 16 años	67	67	70	75	62	76
17 a 18 años	43	43	37	37	27	27
19 a 20 años	2	1	5	0	1	0
21 a 22 años	1	1	0	0	0	0
Módulo Cuautitlán	180	176	160	150	167	161
Menos de 15 años	14	3	13	10	21	14
15 a 16 años	112	95	83	98	101	100
17 a 18 años	46	73	59	36	39	44
19 a 20 años	4	3	2	4	5	2
21 a 22 años	3	2	2	1	0	1
23 a 24 años	1	0	1	1	1	0
Módulo Cuernalpan	-	-	99	90	85	84
Menos de 15 años	-	-	9	6	7	3
15 a 16 años	-	-	46	55	50	43
17 a 18 años	-	-	39	26	25	34
19 a 20 años	-	-	4	1	2	3
21 a 22 años	-	-	1	1	0	0
23 a 24 años	-	-	0	1	1	1
Módulo Hermenegildo Galeana	138	134	133	124	133	136
Menos de 15 años	3	2	15	16	16	11
15 a 16 años	89	76	69	70	90	99
17 a 18 años	46	56	45	38	27	25
19 a 20 años	0	0	4	0	0	1
Módulo La Huerta	347	324	282	224	214	249
Menos de 15 años	15	11	15	21	27	25
15 a 16 años	224	202	138	129	135	156
17 a 18 años	98	105	123	70	48	61
19 a 20 años	6	4	5	4	4	7
21 a 22 años	3	2	0	0	0	0
23 a 24 años	1	0	1	0	0	0
Módulo Tecomates	-	-	121	107	104	98
Menos de 15 años	-	-	20	7	19	8
15 a 16 años	-	-	61	55	65	68

Nivel Medio Superior

Alumnos de educación media superior por plantel y edad, ciclo 2015-2016 a 2020-2021

Cuadro 1.2.27

Entidad universitaria / Edad	Ciclo					
	2015-2016	2016-2017	2017-2018	2018-2019	2019-2020	2020-2021
17 a 18 años	-	-	38	45	19	18
19 a 20 años	-	-	2	0	1	3
21 a 22 años	-	-	-	-	-	1
Módulo Telcruz	104	102	94	96	110	108
Menos de 15 años	6	3	9	3	5	2
15 a 16 años	61	56	56	62	73	68
17 a 18 años	34	40	27	31	32	36
19 a 20 años	3	3	2	0	0	2
Módulo Villa Purificación	263	285	285	242	247	247
Menos de 15 años	17	13	19	24	35	21
15 a 16 años	137	169	162	148	151	169
17 a 18 años	94	88	98	64	58	54
19 a 20 años	11	13	6	6	2	2
21 a 22 años	4	2	0	0	1	0
23 a 24 años	0	0	0	0	0	1
Extensión Cuzalapa	88	88	-	-	-	-
Menos de 15 años	5	4	-	-	-	-
15 a 16 años	36	39	-	-	-	-
17 a 18 años	40	39	-	-	-	-
19 a 20 años	6	5	-	-	-	-
21 a 22 años	0	1	-	-	-	-
23 a 24 años	0	0	-	-	-	-
Más de 24 años	1	0	-	-	-	-
Extensión Tecomates	119	129	-	-	-	-
Menos de 15 años	8	4	-	-	-	-
15 a 16 años	57	83	-	-	-	-
17 a 18 años	46	38	-	-	-	-
19 a 20 años	7	4	-	-	-	-
21 a 22 años	1	0	-	-	-	-
Extensión Tequesquiltán	99	100	110	97	95	98
Menos de 15 años	3	5	8	10	13	14
15 a 16 años	60	63	58	56	55	61
17 a 18 años	33	29	42	26	25	22
19 a 20 años	3	0	1	4	2	1
21 a 22 años	0	3	1	0	0	0
23 a 24 años	0	0	0	1	0	0
Escuela Preparatoria Regional de Chapala	1,114	1,146	1,206	1,323	1,293	1,301
Menos de 15 años	27	32	55	56	63	48
15 a 16 años	530	552	595	628	675	686
17 a 18 años	440	463	498	544	486	522
19 a 20 años	48	57	36	51	40	42
21 a 22 años	16	10	5	13	9	3
23 a 24 años	8	12	5	9	5	0
Más de 24 años	45	20	12	22	15	0
Módulo Ixtlahuacán de los Membrillos	-	-	49	204	352	525
Menos de 15 años	-	-	8	16	25	38
15 a 16 años	-	-	39	151	218	271
17 a 18 años	-	-	2	35	101	190

Nivel Medio Superior

Alumnos de educación media superior por plantel y edad, ciclo 2015-2016 a 2020-2021

Cuadro 1.2.27

Entidad universitaria / Edad	Ciclo					
	2015-2016	2016-2017	2017-2018	2018-2019	2019-2020	2020-2021
19 a 20 años	-	-	0	2	7	24
21 a 22 años	-	-	-	-	1	2
Módulo Mezcala de la Asunción	331	343	414	382	368	404
Menos de 15 años	5	11	15	19	27	21
15 a 16 años	146	154	187	187	183	230
17 a 18 años	142	160	182	144	132	133
19 a 20 años	35	15	28	25	23	19
21 a 22 años	2	3	1	6	2	0
23 a 24 años	1	0	1	1	0	0
Más de 24 años	-	-	-	-	1	1
Escuela Preparatoria Regional de Cihuatlán	562	557	623	615	628	687
Menos de 15 años	10	20	36	48	58	55
15 a 16 años	286	309	342	322	361	401
17 a 18 años	222	206	230	228	192	210
19 a 20 años	19	15	15	17	14	19
21 a 22 años	5	5	0	0	3	2
23 a 24 años	4	2	0	0	0	0
Más de 24 años	16	0	0	0	0	0
Módulo Miguel Hidalgo	278	275	313	291	289	297
Menos de 15 años	8	13	20	18	28	21
15 a 16 años	150	160	162	167	167	163
17 a 18 años	98	89	114	98	79	95
19 a 20 años	18	12	15	6	14	11
21 a 22 años	3	1	2	2	0	0
23 a 24 años	-	-	-	-	1	2
Más de 24 años	1	0	0	0	0	5
Módulo San Patricio Melaque	216	264	294	326	290	332
Menos de 15 años	7	11	15	21	19	30
15 a 16 años	132	144	168	166	172	203
17 a 18 años	70	99	101	118	87	91
19 a 20 años	4	9	9	20	10	6
21 a 22 años	3	1	0	0	2	1
23 a 24 años	0	0	1	1	0	1
Escuela Preparatoria Regional de Ciudad Guzmán	1,809	1,834	1,947	1,964	1,947	2,045
Menos de 15 años	36	60	93	86	136	120
15 a 16 años	871	950	997	1,016	1,069	1,121
17 a 18 años	730	743	782	793	679	747
19 a 20 años	79	60	63	64	59	53
21 a 22 años	27	11	9	2	4	4
23 a 24 años	15	4	2	2	0	0
Más de 24 años	51	6	1	1	0	0
Módulo Copala	166	185	195	204	182	190
Menos de 15 años	9	11	17	21	21	14
15 a 16 años	94	115	114	111	120	113
17 a 18 años	60	53	60	71	38	63
19 a 20 años	1	5	3	0	2	0
23 a 24 años	1	0	0	0	0	0
Más de 24 años	1	1	1	1	1	0

Nivel Medio Superior

Alumnos de educación media superior por plantel y edad, ciclo 2015-2016 a 2020-2021

Cuadro 1.2.27

Entidad universitaria / Edad	Ciclo					
	2015-2016	2016-2017	2017-2018	2018-2019	2019-2020	2020-2021
Módulo Concepción de Buenos Aires	253	-	-	-	-	-
Menos de 15 años	14	-	-	-	-	-
15 a 16 años	134	-	-	-	-	-
17 a 18 años	89	-	-	-	-	-
19 a 20 años	16	-	-	-	-	-
21 a 22 años	0	-	-	-	-	-
Más de 24 años	0	-	-	-	-	-
Módulo Tecalitlán	274	-	-	-	-	-
Menos de 15 años	12	-	-	-	-	-
15 a 16 años	186	-	-	-	-	-
17 a 18 años	75	-	-	-	-	-
19 a 20 años	1	-	-	-	-	-
Módulo Tolimán	179	172	195	212	209	214
Menos de 15 años	4	10	14	18	23	22
15 a 16 años	107	97	124	127	122	131
17 a 18 años	63	61	57	64	61	57
19 a 20 años	4	4	0	3	3	4
21 a 22 años	1	0	0	0	0	0
Más de 24 años	0	0	0	0	0	0
Módulo Zapotitlán de Vadillo	231	221	221	201	196	198
Menos de 15 años	6	6	21	20	19	13
15 a 16 años	146	128	131	125	127	137
17 a 18 años	73	77	62	53	50	47
19 a 20 años	4	8	5	3	0	1
21 a 22 años	1	1	1	0	0	0
23 a 24 años	1	1	1	0	0	0
Escuela Preparatoria Regional de Cocula	504	553	625	651	688	768
Menos de 15 años	7	19	51	60	97	60
15 a 16 años	272	347	347	374	405	500
17 a 18 años	180	171	215	203	166	200
19 a 20 años	37	8	9	13	17	5
21 a 22 años	8	7	3	1	3	2
23 a 24 años	0	1	0	0	0	1
Escuela Preparatoria Regional de Colotlán	861	783	817	757	644	636
Menos de 15 años	22	31	38	46	55	43
15 a 16 años	355	338	382	375	354	363
17 a 18 años	281	280	259	246	190	196
19 a 20 años	65	46	49	40	25	24
21 a 22 años	37	24	23	12	3	3
23 a 24 años	22	12	14	14	3	0
Más de 24 años	79	52	52	24	14	7
Módulo Bolaños	79	63	77	74	87	70
Menos de 15 años	8	3	6	7	13	3
15 a 16 años	42	35	43	47	52	46
17 a 18 años	25	24	24	17	21	19
19 a 20 años	4	0	1	3	1	2
21 a 22 años	0	1	2	0	0	0
Más de 24 años	0	0	1	0	0	0

Nivel Medio Superior

Alumnos de educación media superior por plantel y edad, ciclo 2015-2016 a 2020-2021

Cuadro 1.2.27

Entidad universitaria / Edad	Ciclo					
	2015-2016	2016-2017	2017-2018	2018-2019	2019-2020	2020-2021
Módulo Huejúcar	195	161	149	153	148	134
Menos de 15 años	6	7	7	11	15	15
15 a 16 años	99	96	94	90	94	84
17 a 18 años	70	51	46	49	39	34
19 a 20 años	14	4	1	3	0	1
21 a 22 años	3	2	1	0	0	0
23 a 24 años	2	0	0	0	0	0
Más de 24 años	1	1	0	0	0	0
Módulo San Martín de Bolaños	112	134	123	109	92	114
Menos de 15 años	6	8	10	12	8	10
15 a 16 años	53	62	64	51	64	72
17 a 18 años	45	56	40	38	17	29
19 a 20 años	8	5	6	6	2	2
21 a 22 años	0	2	2	0	1	1
23 a 24 años	0	0	0	1	0	0
Más de 24 años	0	1	1	1	0	0
Módulo Villa Guerrero	233	221	214	191	183	212
Menos de 15 años	11	5	13	12	19	21
15 a 16 años	111	126	114	108	118	119
17 a 18 años	93	86	78	60	40	68
19 a 20 años	11	3	7	11	6	3
21 a 22 años	3	1	2	0	0	1
23 a 24 años	4	0	0	0	0	0
Escuela Preparatoria Regional de Degollado	601	636	646	637	603	577
Menos de 15 años	19	22	44	35	57	42
15 a 16 años	336	335	335	371	350	328
17 a 18 años	221	256	247	215	184	190
19 a 20 años	21	18	17	13	12	16
21 a 22 años	2	2	2	2	0	1
23 a 24 años	1	2	1	1	0	0
Más de 24 años	1	1	0	0	0	0
Escuela Preparatoria Regional de El Grullo	855	910	906	792	743	776
Menos de 15 años	32	39	62	59	76	63
15 a 16 años	478	467	468	420	413	448
17 a 18 años	267	321	285	258	224	222
19 a 20 años	35	39	36	23	20	27
21 a 22 años	7	9	10	9	7	6
23 a 24 años	9	7	9	3	2	7
Más de 24 años	27	28	36	20	1	3
Módulo El Chante	127	94	89	83	81	84
Menos de 15 años	2	8	8	7	12	6
15 a 16 años	56	47	52	47	54	56
17 a 18 años	44	36	28	26	14	21
19 a 20 años	2	2	1	1	0	0
21 a 22 años	3	0	0	0	1	0
23 a 24 años	2	0	0	0	0	0
Más de 24 años	18	1	0	2	0	1
Módulo El Limón	277	259	267	214	175	160

Nivel Medio Superior

Alumnos de educación media superior por plantel y edad, ciclo 2015-2016 a 2020-2021

Cuadro 1.2.27

Entidad universitaria / Edad	Ciclo					
	2015-2016	2016-2017	2017-2018	2018-2019	2019-2020	2020-2021
Menos de 15 años	10	15	15	10	14	22
15 a 16 años	115	99	111	110	96	85
17 a 18 años	73	87	68	53	50	47
19 a 20 años	7	3	10	6	2	4
21 a 22 años	5	2	3	1	0	1
23 a 24 años	10	3	5	2	0	0
Más de 24 años	57	50	55	32	13	1
Módulo Tonaya	184	194	196	193	215	237
Menos de 15 años	8	8	13	12	29	21
15 a 16 años	93	110	109	103	131	153
17 a 18 años	60	55	67	69	51	58
19 a 20 años	7	9	5	6	3	1
21 a 22 años	3	3	1	2	1	2
23 a 24 años	1	1	0	0	0	2
Más de 24 años	12	8	1	1	0	0
Módulo Tuxcacuesco	-	-	105	107	116	143
Menos de 15 años	-	-	7	6	11	16
15 a 16 años	-	-	54	68	78	83
17 a 18 años	-	-	42	32	26	42
19 a 20 años	-	-	1	1	1	2
21 a 22 años	-	-	1	0	0	0
Extensión Tuxcacuesco	108	91	-	-	-	-
Menos de 15 años	5	2	-	-	-	-
15 a 16 años	56	59	-	-	-	-
17 a 18 años	29	27	-	-	-	-
19 a 20 años	6	1	-	-	-	-
21 a 22 años	2	1	-	-	-	-
23 a 24 años	1	0	-	-	-	-
Más de 24 años	9	1	-	-	-	-
Escuela Preparatoria Regional de El Salto	1,795	1,968	2,139	2,060	1,706	1,679
Menos de 15 años	27	36	58	76	97	72
15 a 16 años	795	879	961	839	826	875
17 a 18 años	720	850	930	950	704	675
19 a 20 años	95	98	103	106	40	47
21 a 22 años	34	26	26	36	13	3
23 a 24 años	35	12	8	6	6	4
Más de 24 años	89	67	53	47	20	3
Escuela Preparatoria Regional de Etzatlán	615	562	598	566	629	637
Menos de 15 años	19	14	34	49	58	36
15 a 16 años	346	314	326	337	384	402
17 a 18 años	241	227	232	176	182	192
19 a 20 años	9	7	6	4	5	7
Módulo Oconahua	-	132	126	116	117	101
Menos de 15 años	-	11	6	12	22	9
15 a 16 años	-	76	86	75	61	71
17 a 18 años	-	45	34	29	31	21
19 a 20 años	-	-	-	-	3	0
Módulo San Marcos	-	183	207	213	206	196

Nivel Medio Superior

Alumnos de educación media superior por plantel y edad, ciclo 2015-2016 a 2020-2021

Cuadro 1.2.27

Entidad universitaria / Edad	Ciclo					
	2015-2016	2016-2017	2017-2018	2018-2019	2019-2020	2020-2021
Menos de 15 años	-	10	6	7	20	18
15 a 16 años	-	85	123	108	93	106
17 a 18 años	-	86	71	94	89	66
19 a 20 años	-	2	7	4	4	6
Escuela Preparatoria Regional de Huejuquilla el Alto	331	332	371	375	305	387
Menos de 15 años	15	10	23	26	38	25
15 a 16 años	185	182	160	195	188	232
17 a 18 años	106	128	129	96	68	116
19 a 20 años	20	10	30	21	8	12
21 a 22 años	3	2	8	10	2	1
23 a 24 años	2	0	2	6	0	0
Más de 24 años	0	0	19	21	1	1
Módulo Mezquitic	228	193	206	230	230	248
Menos de 15 años	9	6	14	17	12	16
15 a 16 años	115	100	100	121	134	144
17 a 18 años	79	71	78	73	68	65
19 a 20 años	19	15	10	15	13	18
21 a 22 años	5	1	4	3	2	4
23 a 24 años	0	0	0	1	1	1
Más de 24 años	1	0	0	0	0	0
Módulo San Miguel Huaixtita	53	68	58	-	-	-
Menos de 15 años	0	1	2	-	-	-
15 a 16 años	33	34	31	-	-	-
17 a 18 años	17	25	21	-	-	-
19 a 20 años	3	7	4	-	-	-
21 a 22 años	0	1	0	-	-	-
Escuela Preparatoria Regional de Jalostotitlán	596	646	669	668	657	680
Menos de 15 años	32	37	50	53	68	46
15 a 16 años	336	383	384	379	402	413
17 a 18 años	199	208	220	221	172	191
19 a 20 años	23	15	12	12	11	23
21 a 22 años	4	3	1	2	2	3
23 a 24 años	2	0	2	1	1	0
Más de 24 años	-	-	-	-	1	4
Escuela Preparatoria Regional de Jamay	548	601	620	663	680	682
Menos de 15 años	16	22	38	36	63	39
15 a 16 años	303	319	342	368	375	350
17 a 18 años	200	227	222	229	205	254
19 a 20 años	22	21	12	22	32	32
21 a 22 años	2	8	4	6	3	6
23 a 24 años	2	3	2	2	2	1
Más de 24 años	3	1	0	0	0	0
Escuela Preparatoria Regional de Jocotepec	1,056	1,072	1,034	1,140	1,100	1,165
Menos de 15 años	27	32	86	72	109	78
15 a 16 años	596	566	555	684	663	701
17 a 18 años	359	421	346	343	307	343
19 a 20 años	40	27	27	38	18	41
21 a 22 años	15	10	7	2	2	2

Nivel Medio Superior

Alumnos de educación media superior por plantel y edad, ciclo 2015-2016 a 2020-2021

Cuadro 1.2.27

Entidad universitaria / Edad	Ciclo					
	2015-2016	2016-2017	2017-2018	2018-2019	2019-2020	2020-2021
23 a 24 años	5	1	5	0	0	0
Más de 24 años	14	15	8	1	1	0
Módulo Concepción de Buenos Aires	-	227	227	203	229	243
Menos de 15 años	-	11	24	25	26	20
15 a 16 años	-	128	124	123	143	156
17 a 18 años	-	82	73	49	58	63
19 a 20 años	-	6	5	4	1	3
21 a 22 años	-	0	1	2	1	1
Módulo La Manzanilla de la Paz	201	216	204	198	171	184
Menos de 15 años	7	10	14	15	22	14
15 a 16 años	125	123	109	112	112	119
17 a 18 años	63	76	71	62	36	46
19 a 20 años	5	2	7	6	0	4
21 a 22 años	0	3	1	1	1	1
23 a 24 años	0	1	1	1	0	0
Más de 24 años	1	1	1	1	0	0
Módulo Quitupán	122	-	-	-	-	-
Menos de 15 años	3	-	-	-	-	-
15 a 16 años	64	-	-	-	-	-
17 a 18 años	48	-	-	-	-	-
19 a 20 años	4	-	-	-	-	-
21 a 22 años	3	-	-	-	-	-
Módulo Tizapán el Alto	211	228	271	234	230	230
Menos de 15 años	21	12	20	22	22	21
15 a 16 años	145	144	174	133	135	154
17 a 18 años	42	71	75	78	68	53
19 a 20 años	1	1	2	1	5	2
21 a 22 años	2	0	0	0	0	0
Extensión Lázaro Cárdenas	55	-	-	-	-	-
Menos de 15 años	8	-	-	-	-	-
15 a 16 años	34	-	-	-	-	-
17 a 18 años	12	-	-	-	-	-
19 a 20 años	1	-	-	-	-	-
Escuela Preparatoria Regional de La Barca	1,121	1,201	1,366	1,432	1,426	1,382
Menos de 15 años	28	49	78	68	83	72
15 a 16 años	600	617	698	773	795	749
17 a 18 años	446	494	544	541	517	514
19 a 20 años	35	30	38	47	27	43
21 a 22 años	9	6	4	3	3	2
23 a 24 años	1	3	3	0	1	2
Más de 24 años	2	2	1	0	0	0
Escuela Preparatoria Regional de Lagos de Moreno	2,106	2,070	2,153	1,868	1,809	1,837
Menos de 15 años	40	74	144	120	190	146
15 a 16 años	1,020	1,022	1,094	990	1,077	1,134
17 a 18 años	781	797	737	663	510	523
19 a 20 años	121	94	83	70	29	31
21 a 22 años	23	37	30	6	3	2
23 a 24 años	33	12	24	3	0	1

Nivel Medio Superior

Alumnos de educación media superior por plantel y edad, ciclo 2015-2016 a 2020-2021

Cuadro 1.2.27

Entidad universitaria / Edad	Ciclo					
	2015-2016	2016-2017	2017-2018	2018-2019	2019-2020	2020-2021
Más de 24 años	88	34	41	16	0	0
Módulo Encarnación de Díaz	88	116	161	154	161	164
Menos de 15 años	5	6	13	17	26	14
15 a 16 años	55	86	92	78	88	105
17 a 18 años	26	21	52	50	38	37
19 a 20 años	2	3	4	9	8	7
21 a 22 años	-	-	-	-	1	1
Módulo Ojuelos	249	248	230	189	174	212
Menos de 15 años	8	7	15	14	21	14
15 a 16 años	149	136	118	96	109	136
17 a 18 años	74	88	79	67	37	57
19 a 20 años	12	14	16	9	6	4
21 a 22 años	5	2	1	3	1	1
23 a 24 años	1	1	1	0	0	0
Módulo San Diego de Alejandría	201	193	223	198	202	192
Menos de 15 años	13	12	27	27	28	17
15 a 16 años	133	131	123	126	132	131
17 a 18 años	52	50	73	44	41	43
19 a 20 años	3	0	0	0	1	1
23 a 24 años	0	0	0	1	0	0
Módulo Unión de San Antonio	375	442	460	444	424	406
Menos de 15 años	22	26	47	33	44	27
15 a 16 años	249	275	265	275	271	251
17 a 18 años	95	135	147	133	104	124
19 a 20 años	7	5	1	3	4	4
21 a 22 años	1	0	0	0	0	0
23 a 24 años	-	-	-	-	1	0
Más de 24 años	1	1	0	0	0	0
Módulo Villa Hidalgo	337	409	504	549	536	503
Menos de 15 años	19	29	36	45	64	40
15 a 16 años	189	264	316	331	323	311
17 a 18 años	115	108	139	164	138	145
19 a 20 años	10	7	12	9	9	4
21 a 22 años	1	1	1	0	2	2
23 a 24 años	3	0	0	0	0	1
Más de 24 años	0	0	0	0	0	0
Escuela Preparatoria Regional de Puerto Vallarta	1,704	1,765	1,785	1,826	1,847	2,023
Menos de 15 años	43	48	114	149	175	157
15 a 16 años	1,044	1,040	1,001	1,048	1,136	1,247
17 a 18 años	586	659	652	609	528	605
19 a 20 años	28	16	17	20	8	14
21 a 22 años	2	2	1	0	0	0
23 a 24 años	1	0	0	0	0	0
Módulo El Tuito	200	195	204	235	238	246
Menos de 15 años	4	6	20	28	29	23
15 a 16 años	128	119	127	133	155	156
17 a 18 años	63	68	54	73	54	66
19 a 20 años	2	1	3	1	0	1

Nivel Medio Superior

Alumnos de educación media superior por plantel y edad, ciclo 2015-2016 a 2020-2021

Cuadro 1.2.27

Entidad universitaria / Edad	Ciclo					
	2015-2016	2016-2017	2017-2018	2018-2019	2019-2020	2020-2021
21 a 22 años	1	0	0	0	0	0
23 a 24 años	0	0	0	0	0	0
Más de 24 años	2	1	0	0	0	0
Módulo Ixtapa	432	394	480	609	699	845
Menos de 15 años	19	15	52	61	84	82
15 a 16 años	303	257	259	412	434	495
17 a 18 años	107	119	158	131	177	249
19 a 20 años	2	3	11	5	4	19
21 a 22 años	1	0	0	0	0	0
Módulo José María Morelos	154	164	164	166	150	158
Menos de 15 años	5	12	16	20	15	14
15 a 16 años	96	95	97	94	98	95
17 a 18 años	48	52	46	47	34	43
19 a 20 años	4	5	4	3	1	4
21 a 22 años	1	0	1	1	0	2
Más de 24 años	0	0	0	1	2	0
Módulo Pino Suárez	279	291	300	269	265	258
Menos de 15 años	14	19	16	20	31	16
15 a 16 años	171	182	170	169	157	174
17 a 18 años	89	86	107	77	75	65
19 a 20 años	3	3	7	2	2	3
21 a 22 años	2	1	0	1	0	0
Módulo Tomatlán	136	134	122	117	130	153
Menos de 15 años	1	7	9	6	19	16
15 a 16 años	73	78	72	66	73	103
17 a 18 años	54	37	35	43	37	30
19 a 20 años	8	9	4	2	1	4
21 a 22 años	0	3	1	0	0	0
23 a 24 años	0	0	1	0	0	0
Más de 24 años	0	0	0	0	0	0
Escuela Preparatoria Regional de San Juan de los Lagos	1,602	1,701	1,794	1,702	1,650	1,915
Menos de 15 años	38	65	129	142	169	173
15 a 16 años	900	962	1,022	945	1,028	1,187
17 a 18 años	425	513	553	541	416	514
19 a 20 años	61	63	40	37	31	32
21 a 22 años	38	21	12	15	1	5
23 a 24 años	30	13	7	6	3	1
Más de 24 años	110	64	31	16	2	3
Módulo Teocaltiche	225	258	288	291	260	248
Menos de 15 años	12	11	33	21	28	19
15 a 16 años	137	154	150	164	153	134
17 a 18 años	60	81	98	93	64	83
19 a 20 años	10	8	5	9	13	9
21 a 22 años	4	2	1	3	1	2
23 a 24 años	1	1	1	1	1	1
Más de 24 años	1	1	0	0	0	0
Escuela Preparatoria Regional de San Martín Hidalgo	770	767	757	769	774	802
Menos de 15 años	29	37	52	63	97	78

Nivel Medio Superior

Alumnos de educación media superior por plantel y edad, ciclo 2015-2016 a 2020-2021

Cuadro 1.2.27

Entidad universitaria / Edad	Ciclo					
	2015-2016	2016-2017	2017-2018	2018-2019	2019-2020	2020-2021
15 a 16 años	414	467	448	458	458	494
17 a 18 años	247	239	246	234	211	220
19 a 20 años	27	20	11	12	7	9
21 a 22 años	10	3	0	1	0	1
23 a 24 años	10	0	0	1	1	0
Más de 24 años	33	1	0	0	0	0
Módulo Buenavista	203	215	227	216	238	212
Menos de 15 años	15	16	17	24	37	15
15 a 16 años	117	128	133	143	144	140
17 a 18 años	67	67	74	48	54	55
19 a 20 años	2	3	2	0	2	1
21 a 22 años	0	0	0	1	1	1
Más de 24 años	2	1	1	0	0	0
Escuela Preparatoria Regional de San Miguel el Alto	998	907	927	867	841	880
Menos de 15 años	42	40	59	72	78	51
15 a 16 años	553	519	496	515	524	530
17 a 18 años	325	326	353	255	210	276
19 a 20 años	53	20	18	20	24	19
21 a 22 años	14	1	0	4	3	3
23 a 24 años	5	0	0	0	1	1
Más de 24 años	6	1	1	1	1	0
Módulo San Julián	-	412	409	396	411	397
Menos de 15 años	-	18	16	23	32	21
15 a 16 años	-	210	237	205	243	241
17 a 18 años	-	161	137	153	130	121
19 a 20 años	-	17	17	9	1	11
21 a 22 años	-	3	2	4	2	1
23 a 24 años	-	0	0	1	2	0
Más de 24 años	-	3	0	1	1	2
Escuela Preparatoria Regional de Santa Anita	1,700	2,032	2,515	2,825	2,975	3,161
Menos de 15 años	30	74	115	122	168	147
15 a 16 años	899	1,070	1,353	1,501	1,586	1,667
17 a 18 años	673	813	969	1,132	1,126	1,246
19 a 20 años	87	71	71	66	90	99
21 a 22 años	10	4	5	3	4	2
23 a 24 años	1	0	2	1	1	0
Escuela Preparatoria Regional de Sayula	717	681	693	692	688	659
Menos de 15 años	5	15	25	31	48	32
15 a 16 años	275	305	290	326	340	307
17 a 18 años	244	235	269	226	213	256
19 a 20 años	60	53	49	40	41	44
21 a 22 años	37	26	16	14	12	9
23 a 24 años	23	6	10	8	6	2
Más de 24 años	73	41	34	47	28	9
Módulo Amacueca	172	202	196	199	203	215
Menos de 15 años	9	13	17	31	26	17
15 a 16 años	96	119	116	118	119	151
17 a 18 años	55	56	58	47	56	43

Nivel Medio Superior

Alumnos de educación media superior por plantel y edad, ciclo 2015-2016 a 2020-2021

Cuadro 1.2.27

Entidad universitaria / Edad	Ciclo					
	2015-2016	2016-2017	2017-2018	2018-2019	2019-2020	2020-2021
19 a 20 años	7	9	4	2	2	4
21 a 22 años	5	1	0	0	0	0
23 a 24 años	0	3	0	0	0	0
Más de 24 años	0	1	1	1	0	0
Módulo San Gabriel	344	369	365	391	373	404
Menos de 15 años	8	7	21	22	41	31
15 a 16 años	181	211	194	216	221	245
17 a 18 años	144	139	137	143	99	118
19 a 20 años	9	10	12	8	11	9
21 a 22 años	1	2	1	2	1	1
23 a 24 años	1	0	0	0	0	0
Más de 24 años	0	0	0	0	0	0
Módulo Tapalpa	339	351	375	350	324	369
Menos de 15 años	11	17	34	33	31	42
15 a 16 años	206	215	201	211	206	233
17 a 18 años	103	107	128	101	83	89
19 a 20 años	15	8	8	4	4	5
21 a 22 años	1	2	2	1	0	0
23 a 24 años	2	0	0	0	0	0
Más de 24 años	1	2	2	0	0	0
Módulo Usmajac	-	-	-	116	107	185
Menos de 15 años	-	-	-	9	13	13
15 a 16 años	-	-	-	59	55	135
17 a 18 años	-	-	-	42	38	32
19 a 20 años	-	-	-	4	1	4
21 a 22 años	-	-	-	2	0	1
Escuela Preparatoria Regional de Tala	1,087	1,012	1,031	1,249	1,436	1,596
Menos de 15 años	27	24	39	92	145	94
15 a 16 años	507	466	496	701	851	942
17 a 18 años	441	473	476	436	415	535
19 a 20 años	56	39	20	19	21	19
21 a 22 años	21	2	0	1	4	5
23 a 24 años	11	2	0	0	0	1
Más de 24 años	24	6	0	0	0	0
Módulo San Isidro Mazatepec	159	182	235	282	302	360
Menos de 15 años	5	14	23	31	40	39
15 a 16 años	111	113	142	189	190	242
17 a 18 años	41	55	69	59	69	76
19 a 20 años	2	0	1	2	2	2
21 a 22 años	0	0	0	1	1	0
23 a 24 años	-	-	-	-	-	1
Escuela Preparatoria Regional de Tamazula	780	717	600	528	492	496
Menos de 15 años	26	37	33	39	55	41
15 a 16 años	355	336	315	277	289	299
17 a 18 años	247	230	205	160	121	144
19 a 20 años	38	34	18	19	12	11
21 a 22 años	25	21	6	11	3	1
23 a 24 años	14	17	1	3	3	0

Nivel Medio Superior

Alumnos de educación media superior por plantel y edad, ciclo 2015-2016 a 2020-2021

Cuadro 1.2.27

Entidad universitaria / Edad	Ciclo					
	2015-2016	2016-2017	2017-2018	2018-2019	2019-2020	2020-2021
Más de 24 años	75	42	22	19	9	0
Módulo Contla	26	53	66	41	48	56
Menos de 15 años	2	5	4	0	8	6
15 a 16 años	20	40	36	17	23	34
17 a 18 años	4	7	24	21	13	14
19 a 20 años	0	1	2	3	4	2
Módulo Mazamitla	-	472	498	507	503	513
Menos de 15 años	-	32	29	36	58	41
15 a 16 años	-	261	291	316	289	313
17 a 18 años	-	172	167	140	141	143
19 a 20 años	-	6	10	13	9	15
21 a 22 años	-	1	1	2	2	1
Más de 24 años	-	-	-	-	4	0
Módulo Quitupan	-	117	125	117	117	119
Menos de 15 años	-	4	9	13	18	13
15 a 16 años	-	71	67	66	65	75
17 a 18 años	-	35	45	34	28	28
19 a 20 años	-	5	3	4	6	3
21 a 22 años	-	1	0	0	0	0
23 a 24 años	-	1	1	0	0	0
Módulo Valle de Juárez	55	60	80	63	51	69
Menos de 15 años	3	3	7	0	0	5
15 a 16 años	27	41	49	31	16	34
17 a 18 años	20	13	19	27	20	12
19 a 20 años	1	0	3	4	2	5
21 a 22 años	3	1	0	0	0	0
23 a 24 años	0	2	1	0	3	1
Más de 24 años	1	0	1	1	10	12
Extensión Lázaro Cárdenas	-	63	72	66	64	65
Menos de 15 años	-	5	8	10	10	6
15 a 16 años	-	46	40	37	38	50
17 a 18 años	-	12	23	19	14	9
19 a 20 años	-	0	1	0	2	0
Extensión Vista Hermosa	98	93	105	87	88	85
Menos de 15 años	2	2	6	8	12	6
15 a 16 años	55	61	58	56	49	60
17 a 18 años	39	29	41	22	27	19
19 a 20 años	2	1	0	1	0	0
Escuela Preparatoria Regional de Tecolotlán	453	477	442	452	433	471
Menos de 15 años	11	18	22	39	39	41
15 a 16 años	241	245	243	232	263	287
17 a 18 años	193	196	164	160	126	130
19 a 20 años	8	16	11	20	4	10
21 a 22 años	0	2	2	0	1	2
23 a 24 años	0	0	0	1	0	0
Más de 24 años	-	-	-	-	-	1
Módulo Chiquilistlán	213	224	235	235	226	209
Menos de 15 años	16	12	12	21	19	18

Nivel Medio Superior

Alumnos de educación media superior por plantel y edad, ciclo 2015-2016 a 2020-2021

Cuadro 1.2.27

Entidad universitaria / Edad	Ciclo					
	2015-2016	2016-2017	2017-2018	2018-2019	2019-2020	2020-2021
15 a 16 años	113	146	146	138	143	131
17 a 18 años	71	63	74	71	62	57
19 a 20 años	10	3	3	4	1	2
21 a 22 años	3	0	0	0	0	0
Más de 24 años	0	0	0	1	1	1
Módulo Juchitlán	187	188	191	209	199	194
Menos de 15 años	0	3	10	6	12	10
15 a 16 años	104	107	96	119	112	98
17 a 18 años	73	73	83	80	71	85
19 a 20 años	7	5	2	4	4	1
21 a 22 años	2	0	0	0	0	0
23 a 24 años	1	0	0	0	0	0
Más de 24 años	-	-	-	-	-	1
Módulo Soyatlán del Oro	-	143	153	138	154	167
Menos de 15 años	-	5	14	16	21	15
15 a 16 años	-	84	70	75	92	119
17 a 18 años	-	45	60	38	32	26
19 a 20 años	-	7	7	4	3	1
21 a 22 años	-	1	1	1	1	0
23 a 24 años	-	1	1	1	0	1
Más de 24 años	-	0	0	3	5	5
Módulo Tenamaxtlán	-	201	202	185	166	157
Menos de 15 años	-	16	18	10	12	9
15 a 16 años	-	124	125	126	103	107
17 a 18 años	-	58	58	49	51	41
19 a 20 años	-	3	1	0	0	0
Escuela Preparatoria Regional de Tepatitlán	2,366	2,403	2,538	2,733	2,726	2,697
Menos de 15 años	23	58	103	134	174	135
15 a 16 años	1,091	1,182	1,247	1,344	1,462	1,499
17 a 18 años	964	982	1,089	1,113	1,014	1,014
19 a 20 años	147	111	83	90	56	48
21 a 22 años	40	22	8	12	4	0
23 a 24 años	23	8	4	5	3	1
Más de 24 años	78	40	4	35	13	0
Módulo Acatic	477	550	580	554	521	541
Menos de 15 años	14	25	29	31	38	35
15 a 16 años	261	299	302	296	299	292
17 a 18 años	168	202	226	213	170	198
19 a 20 años	25	15	20	11	11	14
21 a 22 años	8	8	2	2	1	1
23 a 24 años	1	1	1	1	2	1
Más de 24 años	0	0	0	0	0	0
Módulo Cañadas de Obregón	105	108	108	108	112	118
Menos de 15 años	5	6	11	12	15	6
15 a 16 años	57	64	61	59	79	81
17 a 18 años	41	38	34	36	16	31
19 a 20 años	2	0	2	1	2	0
21 a 22 años	0	0	0	0	0	0

Nivel Medio Superior

Alumnos de educación media superior por plantel y edad, ciclo 2015-2016 a 2020-2021

Cuadro 1.2.27

Entidad universitaria / Edad	Ciclo					
	2015-2016	2016-2017	2017-2018	2018-2019	2019-2020	2020-2021
Módulo San Julián	410	-	-	-	-	-
Menos de 15 años	16	-	-	-	-	-
15 a 16 años	193	-	-	-	-	-
17 a 18 años	157	-	-	-	-	-
19 a 20 años	30	-	-	-	-	-
21 a 22 años	8	-	-	-	-	-
23 a 24 años	4	-	-	-	-	-
Más de 24 años	2	-	-	-	-	-
Módulo Valle de Guadalupe	221	227	243	256	240	252
Menos de 15 años	13	22	26	23	27	30
15 a 16 años	140	129	151	173	158	162
17 a 18 años	61	74	62	57	54	57
19 a 20 años	6	2	4	3	1	3
21 a 22 años	1	0	0	0	0	0
23 a 24 años	0	0	0	0	0	0
Módulo Yahualica	216	206	214	271	305	344
Menos de 15 años	5	10	26	30	46	35
15 a 16 años	136	108	126	179	210	218
17 a 18 años	68	86	60	57	45	91
19 a 20 años	5	1	0	3	2	0
21 a 22 años	2	0	0	0	0	0
23 a 24 años	0	1	2	1	0	0
Más de 24 años	0	0	0	1	2	0
Escuela Preparatoria Regional de Tequila	955	984	1,061	1,062	1,056	1,061
Menos de 15 años	41	54	74	100	107	96
15 a 16 años	517	552	615	644	649	638
17 a 18 años	312	336	325	290	284	310
19 a 20 años	40	36	38	23	11	14
21 a 22 años	15	4	5	3	3	1
23 a 24 años	10	1	1	0	1	0
Más de 24 años	20	1	3	2	1	2
Módulo Hostotipaquillo	268	257	240	235	228	234
Menos de 15 años	6	10	12	17	22	14
15 a 16 años	146	134	132	145	142	135
17 a 18 años	96	100	84	68	56	80
19 a 20 años	17	10	7	2	4	4
21 a 22 años	3	2	2	0	0	0
23 a 24 años	0	1	2	2	0	0
Más de 24 años	0	0	1	1	4	1
Módulo La Venta de Mochitiltic	-	-	111	110	91	89
Menos de 15 años	-	-	9	9	15	10
15 a 16 años	-	-	64	65	55	55
17 a 18 años	-	-	37	34	19	22
19 a 20 años	-	-	1	1	1	0
21 a 22 años	-	-	-	-	-	1
Más de 24 años	-	-	0	1	1	1
Módulo Magdalena	347	362	404	398	360	404
Menos de 15 años	23	28	29	22	44	34

Nivel Medio Superior

Alumnos de educación media superior por plantel y edad, ciclo 2015-2016 a 2020-2021

Cuadro 1.2.27

Entidad universitaria / Edad	Ciclo					
	2015-2016	2016-2017	2017-2018	2018-2019	2019-2020	2020-2021
15 a 16 años	208	234	229	247	242	256
17 a 18 años	107	93	139	122	71	110
19 a 20 años	8	7	7	7	2	1
21 a 22 años	0	0	0	0	1	2
23 a 24 años	1	0	0	0	0	1
Más de 24 años	0	0	0	0	0	0
Extensión La Venta de Mochitiltic	111	120	-	-	-	-
Menos de 15 años	1	5	-	-	-	-
15 a 16 años	74	65	-	-	-	-
17 a 18 años	34	47	-	-	-	-
19 a 20 años	1	3	-	-	-	-
21 a 22 años	1	0	-	-	-	-
23 a 24 años	0	0	-	-	-	-
Extensión San Andrés	95	109	101	101	98	96
Menos de 15 años	1	6	3	12	8	11
15 a 16 años	75	59	61	64	56	57
17 a 18 años	18	44	37	25	34	27
19 a 20 años	1	0	0	0	0	1
Escuela Preparatoria Regional de Tlajomulco de Zúñiga	2,595	3,107	2,841	2,627	2,647	2,583
Menos de 15 años	33	43	72	79	104	101
15 a 16 años	1,145	1,349	1,137	1,101	1,142	1,178
17 a 18 años	1,027	1,295	1,335	1,213	1,132	1,101
19 a 20 años	159	186	160	144	161	125
21 a 22 años	52	65	39	26	37	32
23 a 24 años	26	26	25	21	20	12
Más de 24 años	153	143	73	43	51	34
Módulo Cajititlán	476	483	487	506	509	514
Menos de 15 años	6	12	28	23	28	24
15 a 16 años	219	220	224	243	281	258
17 a 18 años	213	216	206	219	187	221
19 a 20 años	34	30	28	21	13	10
21 a 22 años	3	4	1	0	0	1
23 a 24 años	1	1	0	0	0	0
Más de 24 años	0	0	0	0	0	0
Módulo San Agustín	572	599	663	742	688	816
Menos de 15 años	18	20	33	39	57	41
15 a 16 años	330	356	360	408	379	447
17 a 18 años	197	202	242	276	233	292
19 a 20 años	24	16	26	18	18	33
21 a 22 años	3	4	2	0	1	2
23 a 24 años	0	1	0	1	0	0
Más de 24 años	-	-	-	-	-	1
Módulo El Zapote	-	-	s.r.	119	235	358
Menos de 15 años	-	-	s.r.	21	19	18
15 a 16 años	-	-	s.r.	89	159	178
17 a 18 años	-	-	s.r.	8	54	146
19 a 20 años	-	-	-	-	2	15
21 a 22 años	-	-	s.r.	1	0	0

Nivel Medio Superior

Alumnos de educación media superior por plantel y edad, ciclo 2015-2016 a 2020-2021

Cuadro 1.2.27

Entidad universitaria / Edad	Ciclo					
	2015-2016	2016-2017	2017-2018	2018-2019	2019-2020	2020-2021
23 a 24 años	-	-	-	-	1	1
Escuela Preparatoria Regional de Toluquilla	s.r.	702	901	1,162	1,393	1,626
Menos de 15 años	s.r.	25	66	64	106	82
15 a 16 años	s.r.	334	502	702	724	881
17 a 18 años	s.r.	300	292	370	518	575
19 a 20 años	s.r.	41	37	26	43	83
21 a 22 años	s.r.	2	4	0	2	4
23 a 24 años	-	-	-	-	-	1
Escuela Preparatoria Regional de Tuxpan	1,474	997	616	426	443	498
Menos de 15 años	20	16	34	21	39	40
15 a 16 años	234	273	280	249	258	298
17 a 18 años	452	302	159	141	137	148
19 a 20 años	218	133	48	11	7	10
21 a 22 años	164	72	30	4	2	2
23 a 24 años	90	57	16	0	0	0
Más de 24 años	296	144	49	0	0	0
Módulo Mazamitla	478	-	-	-	-	-
Menos de 15 años	22	-	-	-	-	-
15 a 16 años	303	-	-	-	-	-
17 a 18 años	148	-	-	-	-	-
19 a 20 años	4	-	-	-	-	-
21 a 22 años	1	-	-	-	-	-
23 a 24 años	0	-	-	-	-	-
Módulo Pihuamo	75	87	112	101	87	98
Menos de 15 años	2	5	6	11	13	12
15 a 16 años	47	60	68	59	52	67
17 a 18 años	22	21	34	29	21	19
19 a 20 años	2	1	4	2	0	0
21 a 22 años	1	0	0	0	0	0
23 a 24 años	-	-	-	-	1	0
Más de 24 años	1	0	0	0	0	0
Módulo Tecalitlán	-	331	331	317	301	350
Menos de 15 años	-	27	19	31	51	29
15 a 16 años	-	202	210	179	180	248
17 a 18 años	-	100	98	104	65	71
19 a 20 años	-	2	4	2	4	2
21 a 22 años	-	0	0	1	1	0
Módulo Tonila	116	100	81	101	126	133
Menos de 15 años	3	1	7	13	18	14
15 a 16 años	65	46	38	62	72	79
17 a 18 años	45	47	33	23	32	36
19 a 20 años	3	6	3	2	2	4
21 a 22 años	-	-	-	-	1	0
Más de 24 años	0	0	0	1	1	0
Escuela Preparatoria Regional de Unión de Tula	465	466	465	450	483	509
Menos de 15 años	12	23	34	29	61	36
15 a 16 años	277	259	242	276	264	308
17 a 18 años	158	175	182	141	142	145

Nivel Medio Superior

Alumnos de educación media superior por plantel y edad, ciclo 2015-2016 a 2020-2021

Cuadro 1.2.27

Entidad universitaria / Edad	Ciclo					
	2015-2016	2016-2017	2017-2018	2018-2019	2019-2020	2020-2021
19 a 20 años	12	3	4	3	12	15
21 a 22 años	1	3	0	0	1	2
23 a 24 años	0	0	1	0	0	0
Más de 24 años	5	3	2	1	3	3
Módulo Ayutla	292	279	279	265	259	280
Menos de 15 años	10	10	24	23	26	19
15 a 16 años	156	155	162	158	160	181
17 a 18 años	119	103	86	80	67	71
19 a 20 años	6	11	7	4	6	6
Más de 24 años	1	0	0	0	0	3
Módulo Ejutla	66	72	66	66	57	59
Menos de 15 años	3	1	1	4	7	3
15 a 16 años	29	29	35	31	26	38
17 a 18 años	27	15	16	15	19	15
19 a 20 años	0	3	4	7	2	0
21 a 22 años	1	3	1	3	1	1
23 a 24 años	0	0	1	0	0	0
Más de 24 años	6	21	8	6	2	2
Escuela Preparatoria Regional de Villa Corona	678	603	559	602	604	621
Menos de 15 años	11	15	39	48	60	46
15 a 16 años	411	302	328	335	358	367
17 a 18 años	238	264	177	199	175	191
19 a 20 años	16	22	13	17	11	14
21 a 22 años	2	0	1	2	0	3
23 a 24 años	0	0	1	0	0	0
Más de 24 años	0	0	0	1	0	0
Módulo Acatlán de Juárez	337	448	556	573	665	728
Menos de 15 años	19	19	44	51	64	56
15 a 16 años	211	309	314	324	415	454
17 a 18 años	82	103	184	188	176	209
19 a 20 años	24	15	14	9	10	9
21 a 22 años	1	2	0	1	0	0
Escuela Preparatoria Regional de Zacoalco de Torres	911	975	929	1,023	918	941
Menos de 15 años	16	38	58	55	56	57
15 a 16 años	407	496	511	559	545	499
17 a 18 años	397	388	316	375	299	340
19 a 20 años	50	39	37	24	14	41
21 a 22 años	16	10	3	5	2	1
23 a 24 años	9	1	1	2	1	2
Más de 24 años	16	3	3	3	1	1
Módulo Atemajac de Brizuela	127	147	153	159	182	183
Menos de 15 años	8	10	8	13	26	10
15 a 16 años	86	105	83	101	120	113
17 a 18 años	29	28	60	42	36	59
19 a 20 años	2	4	2	3	0	1
21 a 22 años	2	0	0	0	0	0
23 a 24 años	0	0	0	0	0	0
Más de 24 años	0	0	0	0	0	0

Nivel Medio Superior

Alumnos de educación media superior por plantel y edad, ciclo 2015-2016 a 2020-2021

Cuadro 1.2.27

Entidad universitaria / Edad	Ciclo					
	2015-2016	2016-2017	2017-2018	2018-2019	2019-2020	2020-2021
Módulo Teocuitatlán de Corona	246	238	244	255	259	247
Menos de 15 años	1	5	12	17	16	10
15 a 16 años	124	130	116	125	135	136
17 a 18 años	106	99	108	102	99	91
19 a 20 años	12	3	7	10	7	9
21 a 22 años	3	1	0	0	1	1
23 a 24 años	0	0	1	1	1	0
Módulo Villa Atoyac	268	271	274	268	276	241
Menos de 15 años	9	15	25	25	36	21
15 a 16 años	152	147	164	165	170	150
17 a 18 años	90	86	76	73	66	68
19 a 20 años	13	18	5	4	4	2
21 a 22 años	2	1	0	0	0	0
23 a 24 años	1	1	1	0	0	0
Más de 24 años	1	3	3	1	0	0
Extensión Citala	90	95	103	88	91	85
Menos de 15 años	9	4	5	7	7	9
15 a 16 años	56	54	64	56	51	49
17 a 18 años	22	33	33	24	32	26
19 a 20 años	3	4	0	0	0	0
21 a 22 años	0	0	1	1	1	1
Escuela Preparatoria Regional de Zapotiltic	815	887	839	844	801	799
Menos de 15 años	41	51	59	67	72	59
15 a 16 años	448	489	525	516	489	489
17 a 18 años	228	258	241	244	222	234
19 a 20 años	29	35	11	15	16	15
21 a 22 años	20	14	1	1	2	2
23 a 24 años	13	16	2	0	0	0
Más de 24 años	36	24	0	1	0	0
Escuela Preparatoria Regional de Zapotlanejo	1,025	1,177	1,340	1,379	1,358	1,430
Menos de 15 años	34	58	84	82	107	112
15 a 16 años	606	709	750	789	816	832
17 a 18 años	359	384	475	469	405	452
19 a 20 años	23	24	30	37	27	31
21 a 22 años	3	1	0	1	2	2
23 a 24 años	0	1	1	0	0	1
Más de 24 años	0	0	0	1	1	0
Módulo Matatlán	118	119	135	123	114	128
Menos de 15 años	6	8	9	11	8	13
15 a 16 años	73	71	75	72	76	78
17 a 18 años	37	35	47	39	30	36
19 a 20 años	2	5	4	1	0	1
Escuela Regional de Educación Media Superior de Ocotlán	2,265	2,643	2,894	3,092	3,085	3,146
Menos de 15 años	47	99	134	133	223	140
15 a 16 años	1,025	1,184	1,329	1,453	1,464	1,459
17 a 18 años	835	1,019	1,102	1,152	1,085	1,197
19 a 20 años	185	220	205	229	202	237
21 a 22 años	74	67	71	68	52	56

Nivel Medio Superior

Alumnos de educación media superior por plantel y edad, ciclo 2015-2016 a 2020-2021

Cuadro 1.2.27

Entidad universitaria / Edad	Ciclo					
	2015-2016	2016-2017	2017-2018	2018-2019	2019-2020	2020-2021
23 a 24 años	27	13	25	30	23	23
Más de 24 años	72	41	28	27	36	34
Módulo Atequiza	427	450	462	482	495	553
Menos de 15 años	13	22	18	34	42	38
15 a 16 años	275	247	266	261	290	301
17 a 18 años	132	178	169	172	152	203
19 a 20 años	6	3	9	15	11	10
21 a 22 años	1	0	0	0	0	1
23 a 24 años	0	0	0	0	0	0
Más de 24 años	0	0	0	0	0	0
Módulo Poncitlán	-	-	s.r.	34	147	217
Menos de 15 años	-	-	s.r.	8	33	16
15 a 16 años	-	-	s.r.	23	104	141
17 a 18 años	-	-	s.r.	2	8	54
19 a 20 años	-	-	s.r.	1	2	4
21 a 22 años	-	-	-	-	-	1
Más de 24 años	-	-	-	-	-	1
Módulo Tototlán	390	426	463	431	378	390
Menos de 15 años	13	13	25	26	43	36
15 a 16 años	195	226	238	237	198	238
17 a 18 años	162	173	186	154	124	110
19 a 20 años	19	14	13	14	13	5
21 a 22 años	1	0	1	0	0	1
Módulo Zapotlán del Rey	200	236	292	315	333	376
Menos de 15 años	10	23	19	26	42	35
15 a 16 años	122	146	180	212	200	219
17 a 18 años	64	60	84	70	86	115
19 a 20 años	3	4	6	6	5	6
21 a 22 años	0	2	2	0	0	1
23 a 24 años	1	0	1	1	0	0
Más de 24 años	0	1	0	0	0	0
Escuela Regional de Educación Media Superior Wixárika	-	-	s.r.	111	223	271
Menos de 15 años	-	-	s.r.	5	33	16
15 a 16 años	-	-	s.r.	70	140	171
17 a 18 años	-	-	s.r.	30	40	65
19 a 20 años	-	-	s.r.	5	5	14
21 a 22 años	-	-	s.r.	1	4	2
23 a 24 años	-	-	-	-	-	2
Más de 24 años	-	-	-	-	1	1
Escuela Preparatoria de San José del Valle	-	-	s.r.	638	1,878	3,166
Menos de 15 años	-	-	s.r.	134	208	164
15 a 16 años	-	-	s.r.	498	1,547	1,959
17 a 18 años	-	-	s.r.	6	121	1,020
19 a 20 años	-	-	-	-	1	22
Más de 24 años	-	-	-	-	1	1
Centros universitarios	3,513	3,386	3,648	3,415	2,991	2,654
Menos de 15 años	1	3	12	15	12	7
15 a 16 años	120	127	116	125	112	103

Nivel Medio Superior

Alumnos de educación media superior por plantel y edad, ciclo 2015-2016 a 2020-2021

Cuadro 1.2.27

Entidad universitaria / Edad	Ciclo					
	2015-2016	2016-2017	2017-2018	2018-2019	2019-2020	2020-2021
17 a 18 años	282	238	259	243	246	241
19 a 20 años	706	690	702	656	611	552
21 a 22 años	726	797	773	767	665	652
23 a 24 años	408	410	498	462	374	356
Más de 24 años	1,270	1,121	1,288	1,147	971	743
CUAAD	638	601	611	595	533	527
Menos de 15 años	0	1	6	3	0	3
15 a 16 años	47	38	45	40	33	35
17 a 18 años	101	90	93	97	87	79
19 a 20 años	163	163	174	150	141	145
21 a 22 años	148	149	111	140	118	102
23 a 24 años	75	64	85	77	62	66
Más de 24 años	104	96	97	88	92	97
CUCS	1,758	1,646	1,613	1,490	1,385	1,372
Menos de 15 años	1	1	5	10	11	4
15 a 16 años	64	79	62	74	71	62
17 a 18 años	121	101	117	99	106	127
19 a 20 años	298	281	304	304	301	272
21 a 22 años	376	407	383	373	355	373
23 a 24 años	218	224	258	239	197	204
Más de 24 años	680	553	484	391	344	330
CUNORTE	41	-	-	-	-	-
17 a 18 años	0	-	-	-	-	-
19 a 20 años	1	-	-	-	-	-
21 a 22 años	1	-	-	-	-	-
23 a 24 años	4	-	-	-	-	-
Más de 24 años	35	-	-	-	-	-
CUSUR	1,076	1,139	1,424	1,330	1,073	755
Menos de 15 años	0	1	1	2	1	0
15 a 16 años	9	10	9	11	8	6
17 a 18 años	60	47	49	47	53	35
19 a 20 años	244	246	224	202	169	135
21 a 22 años	201	241	279	254	192	177
23 a 24 años	111	122	155	146	115	86
Más de 24 años	451	472	707	668	535	316
SUV	396	361	289	264	137	217
Menos de 15 años	0	3	2	7	0	5
15 a 16 años	33	39	50	62	27	48
17 a 18 años	50	59	66	46	28	51
19 a 20 años	51	50	30	31	14	25
21 a 22 años	37	31	12	15	5	7
23 a 24 años	23	21	16	14	7	7
Más de 24 años	202	158	113	89	56	74

Fuente: Cuestionarios 911 de inicio de cursos SEP-ANUIES-INEGI.

Corte a: Septiembre 2020.

Nota: s.r. = sin registro.

Nivel Medio Superior

Alumnos de nivel medio superior con alguna discapacidad por plantel y nivel educativo, ciclo 2015-2016 a 2020-2021

Cuadro 1.2.28

Entidad universitaria / Nivel Educativo	Ciclo					
	2015-2016	2016-2017	2017-2018	2018-2019	2019-2020	2020-2021
Red Universitaria	833	672	1,082	1,490	1,929	2,542
Bachillerato General	739	591	957	1,323	1,705	2,231
Bachillerato Técnico	30	26	45	62	88	129
Profesional Medio	64	55	80	105	136	182
SEMS	814	656	1,056	1,463	1,900	2,502
Bachillerato General	730	584	951	1,316	1,702	2,221
Bachillerato Técnico	30	26	45	62	88	129
Profesional Medio	54	46	60	85	110	152
Planteles en la Zona Metropolitana de Guadalajara	465	393	589	814	1,007	1,367
Bachillerato General	378	316	479	660	841	1,133
Bachillerato Técnico	28	25	34	51	71	105
Profesional Medio	45	39	53	72	95	129
Escuela Preparatoria de Jalisco	14	13	23	31	37	48
Bachillerato General	14	13	23	31	37	48
Escuela Preparatoria Núm. 2	28	21	30	35	42	48
Bachillerato General	28	21	30	35	42	48
Escuela Preparatoria Núm. 3	8	9	13	22	26	29
Bachillerato General	8	9	13	22	26	29
Escuela Preparatoria Núm. 4	14	10	12	16	27	37
Bachillerato General	14	10	12	16	27	37
Escuela Preparatoria Núm. 5	11	10	10	23	29	39
Bachillerato General	11	10	10	23	29	39
Escuela Preparatoria Núm. 6	27	20	23	28	42	69
Bachillerato General	27	20	23	28	42	69
Escuela Preparatoria Núm. 7	44	35	67	69	74	89
Bachillerato General	44	35	67	69	74	89
Escuela Preparatoria Núm. 8	18	14	21	37	37	34
Bachillerato General	18	14	21	37	37	34
Módulo Cuquío	-	-	-	-	-	1
Bachillerato General	-	-	-	-	-	1
Escuela Preparatoria Núm. 9	18	17	20	27	35	42
Bachillerato General	18	17	20	27	35	42
Escuela Preparatoria Núm. 10	36	35	25	35	34	52
Bachillerato General	17	17	25	35	34	52
Bachillerato Técnico	5	5	-	-	-	-
Profesional Medio	14	13	-	-	-	-
Escuela Preparatoria Núm. 11	18	16	23	29	42	52
Bachillerato General	10	9	18	24	35	42
Bachillerato Técnico	8	7	5	5	7	10
Escuela Preparatoria Núm. 12	29	28	31	43	35	55
Bachillerato General	26	25	24	32	35	55
Bachillerato Técnico	3	3	7	11	0	0
Módulo Tlaquepaque	4	4	6	10	15	22
Bachillerato General	4	4	6	10	15	22
Escuela Preparatoria Núm. 13	8	9	10	12	24	37
Bachillerato General	8	9	10	12	24	37
Escuela Preparatoria Núm. 14	16	15	16	22	31	42
Bachillerato General	16	15	16	22	31	42
Módulo La Experiencia	-	2	3	4	4	8

Nivel Medio Superior

Alumnos de nivel medio superior con alguna discapacidad por plantel y nivel educativo, ciclo 2015-2016 a 2020-2021

Cuadro 1.2.28

Entidad universitaria / Nivel Educativo	Ciclo					
	2015-2016	2016-2017	2017-2018	2018-2019	2019-2020	2020-2021
Bachillerato General	-	2	3	4	4	8
Escuela Preparatoria Núm. 15	13	14	16	23	23	33
Bachillerato General	13	14	16	23	23	33
Escuela Preparatoria Núm. 16	6	4	9	9	17	30
Bachillerato General	6	4	9	9	17	30
Escuela Preparatoria Núm. 17	9	9	13	24	35	58
Bachillerato General	5	6	11	17	24	35
Bachillerato Técnico	4	3	2	7	11	23
Escuela Preparatoria Núm. 18	9	8	24	29	40	43
Bachillerato General	9	8	24	29	40	43
Escuela Preparatoria Núm. 19	3	4	12	17	29	36
Bachillerato General	3	4	12	17	29	36
Escuela Preparatoria Núm. 20	11	7	10	18	21	31
Bachillerato General	11	7	10	18	21	31
Escuela Preparatoria Núm. 22	-	-	-	-	15	36
Bachillerato General	-	-	-	-	15	36
Escuela Vocacional	22	17	39	59	74	99
Bachillerato General	17	13	34	50	62	81
Bachillerato Técnico	5	4	5	9	12	18
Escuela Politécnica de Guadalajara	31	26	35	51	85	107
Bachillerato Técnico	-	-	-	-	19	21
Profesional Medio	31	26	35	51	66	86
Escuela Politécnica Ing. Jorge Matute Remus	-	-	27	34	44	64
Bachillerato Técnico	-	-	9	13	15	21
Profesional Medio	-	-	18	21	29	43
Escuela Preparatoria de Tonalá	26	19	26	43	50	68
Bachillerato General	23	16	20	37	43	56
Bachillerato Técnico	3	3	6	6	7	12
Módulo La Experiencia	3	-	-	-	-	-
Bachillerato General	3	-	-	-	-	-
Escuela Preparatoria de Tonalá Norte	25	14	22	33	40	58
Bachillerato General	25	14	22	33	40	58
Planteles fuera de la Zona Metropolitana de Guadalajara	363	276	490	680	893	1,135
Bachillerato General	352	268	472	656	861	1,088
Bachillerato Técnico	2	1	11	11	17	24
Profesional Medio	9	7	7	13	15	23
Escuela Preparatoria Regional de Ahualulco de Mercado	1	1	2	2	8	7
Bachillerato General	1	1	2	2	8	7
Módulo Oconahua	1	-	-	-	-	-
Bachillerato General	1	-	-	-	-	-
Escuela Preparatoria Regional de Amatitán	1	1	0	1	1	2
Bachillerato General	1	1	0	1	1	2
Escuela Preparatoria Regional de Ameca	2	2	3	3	7	13
Bachillerato General	2	2	3	3	7	13
Módulo Mascota	1	1	1	1	1	3
Bachillerato General	1	1	1	1	1	3
Módulo San Antonio Matute	-	-	-	-	-	1
Bachillerato General	-	-	-	-	-	1
Módulo Talpa de Allende	0	0	0	1	1	3

Nivel Medio Superior

Alumnos de nivel medio superior con alguna discapacidad por plantel y nivel educativo, ciclo 2015-2016 a 2020-2021

Cuadro 1.2.28

Entidad universitaria / Nivel Educativo	Ciclo					
	2015-2016	2016-2017	2017-2018	2018-2019	2019-2020	2020-2021
Bachillerato General	0	0	0	1	1	3
Escuela Preparatoria Regional de Arandas	10	12	22	26	29	32
Bachillerato General	10	12	22	26	29	32
Módulo Jesús María	10	8	12	14	13	10
Bachillerato General	10	8	12	14	13	10
Módulo Santa María del Valle	4	2	3	3	5	3
Bachillerato General	4	2	3	3	5	3
Escuela Preparatoria Regional de Atotonilco	2	7	14	15	15	19
Bachillerato General	2	7	14	15	15	19
Módulo Ayotlán	1	2	4	6	6	6
Bachillerato General	1	2	4	6	6	6
Módulo San Francisco de Asís	20	8	16	28	26	20
Bachillerato General	20	8	16	28	26	20
Escuela Preparatoria Regional de Autlán de Navarro	12	14	17	26	25	42
Bachillerato General	12	14	17	26	25	42
Escuela Preparatoria Regional de Casimiro Castillo	0	0	2	3	13	14
Bachillerato General	0	0	2	3	13	14
Módulo Ayotitlán	1	0	0	3	3	2
Bachillerato General	1	0	0	3	3	2
Módulo Chacala	1	1	1	1	0	0
Bachillerato General	1	1	1	1	0	0
Módulo Cuzalapa	-	-	-	-	-	1
Bachillerato General	-	-	-	-	-	1
Módulo Hermenegildo Galeana	-	-	-	-	1	2
Bachillerato General	-	-	-	-	1	2
Módulo La Huerta	-	-	-	-	-	1
Bachillerato General	-	-	-	-	-	1
Módulo Tecomates	-	-	-	-	4	4
Bachillerato General	-	-	-	-	4	4
Módulo Villa Purificación	3	5	5	3	2	0
Bachillerato General	3	5	5	3	2	0
Extensión Cuzalapa	1	1	-	-	-	-
Bachillerato General	1	1	-	-	-	-
Extensión Tequesquiltán	-	-	-	-	2	2
Bachillerato General	-	-	-	-	2	2
Escuela Preparatoria Regional de Chapala	11	4	7	9	16	26
Bachillerato General	9	3	4	7	11	20
Bachillerato Técnico	2	1	3	2	5	6
Módulo Ixtlahuacán de los Membrillos	-	-	0	5	9	11
Bachillerato General	-	-	0	5	9	11
Escuela Preparatoria Regional de Cihuatlán	1	1	2	5	6	6
Bachillerato General	1	1	2	5	6	6
Módulo Miguel Hidalgo	0	0	1	1	1	4
Bachillerato General	0	0	1	1	1	4
Módulo San Patricio Melaque	3	1	5	6	5	2
Bachillerato General	3	1	5	6	5	2
Escuela Preparatoria Regional de Ciudad Guzmán	15	11	24	30	40	52
Bachillerato General	15	11	24	30	40	52
Módulo Copala	0	0	1	2	5	5

Nivel Medio Superior

Alumnos de nivel medio superior con alguna discapacidad por plantel y nivel educativo, ciclo 2015-2016 a 2020-2021

Cuadro 1.2.28

Entidad universitaria / Nivel Educativo	Ciclo					
	2015-2016	2016-2017	2017-2018	2018-2019	2019-2020	2020-2021
Bachillerato General	0	0	1	2	5	5
Módulo Tolimán	0	0	1	1	1	1
Bachillerato General	0	0	1	1	1	1
Módulo Zapotitlán de Vadillo	1	1	6	4	3	1
Bachillerato General	1	1	6	4	3	1
Escuela Preparatoria Regional de Cocula	1	1	1	0	1	2
Bachillerato General	1	1	1	0	1	2
Escuela Preparatoria Regional de Colotlán	5	3	8	9	9	9
Bachillerato General	5	3	8	9	9	9
Módulo Bolaños	1	0	1	1	0	0
Bachillerato General	1	0	1	1	0	0
Módulo Huejúcar	0	0	2	2	1	0
Bachillerato General	0	0	2	2	1	0
Módulo San Martín de Bolaños	1	0	0	0	1	1
Bachillerato General	1	0	0	0	1	1
Módulo Villa Guerrero	1	1	0	1	1	1
Bachillerato General	1	1	0	1	1	1
Escuela Preparatoria Regional de Degollado	4	2	2	7	12	22
Bachillerato General	4	2	2	7	12	22
Escuela Preparatoria Regional de El Grullo	1	0	1	4	11	13
Bachillerato General	1	0	1	4	11	13
Módulo Tonaya	0	0	0	0	1	2
Bachillerato General	0	0	0	0	1	2
Módulo Tuxcacuesco	-	-	1	0	0	1
Bachillerato General	-	-	1	0	0	1
Extensión Tuxcacuesco	1	1	-	-	-	-
Bachillerato General	1	1	-	-	-	-
Escuela Preparatoria Regional de El Salto	4	4	11	15	18	21
Bachillerato General	4	4	11	15	18	21
Escuela Preparatoria Regional de Etzatlán	3	2	5	5	8	15
Bachillerato General	3	2	5	5	8	15
Módulo San Marcos	-	0	3	3	3	3
Bachillerato General	-	0	3	3	3	3
Escuela Preparatoria Regional de Huejuquilla el Alto	0	0	2	2	2	5
Bachillerato General	0	0	2	2	2	5
Módulo Mezquitic	1	1	2	1	2	1
Bachillerato General	1	1	2	1	2	1
Escuela Preparatoria Regional de Jalostotitlán	7	6	5	8	12	13
Bachillerato General	7	6	5	8	12	13
Escuela Preparatoria Regional de Jamay	0	0	3	3	4	2
Bachillerato General	0	0	3	3	4	2
Escuela Preparatoria Regional de Jocotepec	2	4	9	13	13	14
Bachillerato General	2	4	9	13	13	14
Módulo Quitupán	1	-	-	-	-	-
Bachillerato General	1	-	-	-	-	-
Módulo Tizapán el Alto	1	1	3	3	4	4
Bachillerato General	1	1	3	3	4	4
Escuela Preparatoria Regional de La Barca	8	8	17	27	33	45
Bachillerato General	8	8	17	27	33	45

Nivel Medio Superior

Alumnos de nivel medio superior con alguna discapacidad por plantel y nivel educativo, ciclo 2015-2016 a 2020-2021

Cuadro 1.2.28

Entidad universitaria / Nivel Educativo	Ciclo					
	2015-2016	2016-2017	2017-2018	2018-2019	2019-2020	2020-2021
Escuela Preparatoria Regional de Lagos de Moreno	15	13	17	23	33	40
Bachillerato General	15	13	17	23	33	40
Módulo Encarnación de Díaz	1	1	1	0	0	1
Bachillerato General	1	1	1	0	0	1
Módulo Ojuelos	1	0	0	0	0	2
Bachillerato General	1	0	0	0	0	2
Módulo San Diego de Alejandría	2	2	4	0	3	2
Bachillerato General	2	2	4	0	3	2
Módulo Unión de San Antonio	9	7	6	9	9	10
Bachillerato General	9	7	6	9	9	10
Módulo Villa Hidalgo	0	1	0	1	1	2
Bachillerato General	0	1	0	1	1	2
Escuela Preparatoria Regional de Puerto Vallarta	13	14	20	31	43	56
Bachillerato General	13	14	20	31	43	56
Módulo Ixtapa	3	1	2	7	9	13
Bachillerato General	3	1	2	7	9	13
Módulo José María Morelos	0	0	0	2	3	4
Bachillerato General	0	0	0	2	3	4
Escuela Preparatoria Regional de San Juan de los Lagos	11	10	19	21	27	42
Bachillerato General	11	10	19	21	27	42
Módulo Teocaltiche	1	0	1	0	0	1
Bachillerato General	1	0	1	0	0	1
Escuela Preparatoria Regional de San Martín Hidalgo	-	-	-	-	1	3
Bachillerato General	-	-	-	-	1	3
Módulo Buenavista	0	0	1	1	1	2
Bachillerato General	0	0	1	1	1	2
Escuela Preparatoria Regional de San Miguel el Alto	16	14	18	14	20	21
Bachillerato General	16	14	18	14	20	21
Módulo San Julián	-	4	8	7	12	11
Bachillerato General	-	4	8	7	12	11
Escuela Preparatoria Regional de Santa Anita	6	4	8	13	28	41
Bachillerato General	6	4	8	13	28	41
Escuela Preparatoria Regional de Sayula	1	0	0	1	1	1
Bachillerato General	1	0	0	1	1	1
Módulo Amacueca	13	7	10	15	13	20
Bachillerato General	13	7	10	15	13	20
Módulo Tapalpa	1	0	0	0	0	1
Bachillerato General	1	0	0	0	0	1
Escuela Preparatoria Regional de Tala	1	1	5	6	7	9
Bachillerato General	1	1	5	6	7	9
Módulo San Isidro Mazatepec	0	0	3	3	2	0
Bachillerato General	0	0	3	3	2	0
Escuela Preparatoria Regional de Tamazula	0	0	0	1	2	2
Bachillerato General	0	0	0	1	2	2
Módulo Mazamitla	-	3	1	4	6	7
Bachillerato General	-	3	1	4	6	7
Módulo Quitupan	-	1	1	0	0	0
Bachillerato General	-	1	1	0	0	0
Módulo Valle de Juárez	1	0	0	0	0	1

Nivel Medio Superior

Alumnos de nivel medio superior con alguna discapacidad por plantel y nivel educativo, ciclo 2015-2016 a 2020-2021

Cuadro 1.2.28

Entidad universitaria / Nivel Educativo	Ciclo					
	2015-2016	2016-2017	2017-2018	2018-2019	2019-2020	2020-2021
Bachillerato General	1	0	0	0	0	1
Escuela Preparatoria Regional de Tecolotlán	0	0	0	1	1	1
Bachillerato General	0	0	0	1	1	1
Módulo Chiquilistlán	0	0	0	3	3	5
Bachillerato General	0	0	0	3	3	5
Módulo Juchitán	1	1	0	0	1	1
Bachillerato General	1	1	0	0	1	1
Módulo Tenamaxtlán	-	-	-	-	-	1
Bachillerato General	-	-	-	-	-	1
Escuela Preparatoria Regional de Tepatitlán	29	16	18	27	36	44
Bachillerato General	29	16	18	27	35	43
Bachillerato Técnico	-	-	-	-	1	1
Módulo Acatic	3	1	3	4	8	9
Bachillerato General	3	1	3	4	8	9
Módulo San Julián	10	-	-	-	-	-
Bachillerato General	10	-	-	-	-	-
Módulo Valle de Guadalupe	3	0	3	5	6	9
Bachillerato General	3	0	3	5	6	9
Módulo Yahualica	3	2	1	1	0	0
Bachillerato General	3	2	1	1	0	0
Módulo Magdalena	5	0	0	0	0	0
Bachillerato General	5	0	0	0	0	0
Escuela Preparatoria Regional de Tequila	-	-	-	-	-	1
Bachillerato General	-	-	-	-	-	1
Escuela Preparatoria Regional de Tlajomulco de Zúñiga	9	7	16	24	21	24
Bachillerato General	9	7	16	24	21	24
Módulo Cajititlán	1	0	4	9	12	12
Bachillerato General	1	0	4	9	12	12
Módulo San Agustín	6	4	6	11	7	13
Bachillerato General	6	4	6	11	7	13
Módulo El Zapote	-	-	-	1	2	3
Bachillerato General	-	-	-	1	2	3
Escuela Preparatoria Regional de Toluquilla	s.r.	3	10	16	26	31
Bachillerato General	s.r.	3	10	16	26	31
Escuela Preparatoria Regional de Tuxpan	4	3	8	9	14	13
Bachillerato General	4	3	8	9	14	13
Módulo Mazamitla	4	-	-	-	-	-
Bachillerato General	4	-	-	-	-	-
Módulo Pihuamo	-	-	-	-	-	1
Bachillerato General	-	-	-	-	-	1
Módulo Tecalitlán	-	0	2	2	1	1
Bachillerato General	-	0	2	2	1	1
Módulo Tonila	2	1	0	0	1	1
Bachillerato General	2	1	0	0	1	1
Escuela Preparatoria Regional de Unión de Tula	0	0	1	1	1	0
Bachillerato General	0	0	1	1	1	0
Módulo Ayutla	0	0	1	1	3	4
Bachillerato General	0	0	1	1	3	4
Escuela Preparatoria Regional de Villa Corona	3	2	4	1	3	5

Nivel Medio Superior

Alumnos de nivel medio superior con alguna discapacidad por plantel y nivel educativo, ciclo 2015-2016 a 2020-2021

Cuadro 1.2.28

Entidad universitaria / Nivel Educativo	Ciclo					
	2015-2016	2016-2017	2017-2018	2018-2019	2019-2020	2020-2021
Bachillerato General	3	2	4	1	3	5
Módulo Acatlán de Juárez	-	-	-	-	4	6
Bachillerato General	-	-	-	-	4	6
Escuela Preparatoria Regional de Zacoalco de Torres	2	1	8	14	26	30
Bachillerato General	2	1	5	11	20	22
Bachillerato Técnico	-	0	3	3	6	8
Módulo Atemajac de Brizuela	4	2	4	3	2	2
Bachillerato General	4	2	4	3	2	2
Módulo Teocuitatlán de Corona	0	0	0	1	1	1
Bachillerato General	0	0	0	1	1	1
Extensión Citla	0	0	1	1	1	0
Bachillerato General	0	0	1	1	1	0
Escuela Preparatoria Regional de Zapotiltic	4	5	2	2	2	1
Bachillerato General	4	5	2	2	2	1
Escuela Preparatoria Regional de Zapotlanejo	10	11	17	19	18	28
Bachillerato General	10	11	17	19	18	28
Módulo Matatlán	0	0	1	2	2	0
Bachillerato General	0	0	1	2	2	0
Escuela Regional de Educación Media Superior de Ocotlán	12	12	26	41	44	50
Bachillerato General	3	5	14	22	25	21
Bachillerato Técnico	-	-	5	6	4	6
Profesional Medio	9	7	7	13	15	23
Módulo Atequiza	7	5	3	6	7	7
Bachillerato General	7	5	3	6	7	7
Módulo Poncitlán	-	-	-	-	-	1
Bachillerato General	-	-	-	-	-	1
Módulo Tototlán	1	0	1	1	2	4
Bachillerato General	1	0	1	1	2	4
Módulo Zapotlán del Rey	1	0	0	1	2	4
Bachillerato General	1	0	0	1	1	1
Bachillerato Técnico	-	-	-	-	1	3
Escuela Preparatoria de San José del Valle	-	-	s.r.	11	31	61
Bachillerato General	-	-	s.r.	11	31	61
Centros universitarios	10	9	20	20	26	30
Profesional Medio	10	9	20	20	26	30
CUAAD	5	3	8	9	12	14
Profesional Medio	5	3	8	9	12	14
CUCS	3	3	5	4	7	7
Profesional Medio	3	3	5	4	7	7
CUSUR	2	3	7	7	7	9
Profesional Medio	2	3	7	7	7	9
SUV	9	7	6	7	3	10
Bachillerato General	9	7	6	7	3	10

Fuente: Cuestionarios 911 de inicio de cursos SEP-ANUIES-INEGI.

Corte a: Septiembre 2020.

Nota: s.r. = sin registro.

Nivel Medio Superior

Alumnos hablantes de alguna lengua indígena por entidad universitaria y nivel educativo, ciclo 2015-2016 a 2020-2021

Cuadro 1.2.29

Entidad universitaria / Nivel Educativo	Ciclo					
	2015-2016	2016-2017	2017-2018	2018-2019	2019-2020	2020-2021
Red Universitaria	266	65	240	69	435	558
Bachillerato General	253	65	236	1	240	290
Bachillerato Técnico	6	0	2	68	190	260
Profesional Medio	7	0	2	0	5	8
SEMS	258	56	211	69	431	552
Bachillerato General	249	56	209	1	240	289
Bachillerato Técnico	6	0	2	68	190	260
Profesional Medio	3	0	0	0	1	3
Planteles en la Zona Metropolitana de Guadalajara	60	5	36	1	45	74
Bachillerato General	46	5	32	1	43	68
Bachillerato Técnico	5	0	2	0	1	3
Profesional Medio	3	0	0	0	1	3
Escuela Preparatoria de Jalisco	6	0	2	0	1	0
Bachillerato General	6	0	2	0	1	0
Escuela Preparatoria Núm. 2	3	0	0	0	1	1
Bachillerato General	3	0	0	0	1	1
Escuela Preparatoria Núm. 3	1	0	1	0	1	0
Bachillerato General	1	0	1	0	1	0
Escuela Preparatoria Núm. 4	2	0	2	0	0	0
Bachillerato General	2	0	2	0	0	0
Escuela Preparatoria Núm. 6	3	1	2	0	2	3
Bachillerato General	3	1	2	0	2	3
Escuela Preparatoria Núm. 7	3	1	4	1	5	15
Bachillerato General	3	1	4	1	5	15
Escuela Preparatoria Núm. 8	1	0	2	0	4	4
Bachillerato General	1	0	2	0	4	4
Escuela Preparatoria Núm. 9	3	0	3	0	6	6
Bachillerato General	3	0	3	0	6	6
Escuela Preparatoria Núm. 10	6	1	1	0	4	7
Bachillerato General	4	1	1	0	4	7
Bachillerato Técnico	1	0	-	-	-	-
Profesional Medio	1	0	-	-	-	-
Escuela Preparatoria Núm. 11	2	0	0	0	0	0
Bachillerato General	1	0	0	0	0	0
Bachillerato Técnico	1	0	0	0	0	0
Escuela Preparatoria Núm. 12	5	0	0	0	2	4
Bachillerato General	4	0	0	0	2	4
Bachillerato Técnico	1	0	0	0	0	0
Escuela Preparatoria Núm. 14	0	0	0	0	0	1
Bachillerato General	0	0	0	0	0	1
Módulo La Experiencia	-	-	-	-	-	1
Bachillerato General	-	-	-	-	-	1
Escuela Preparatoria Núm. 15	5	0	4	0	5	5
Bachillerato General	5	0	4	0	5	5
Escuela Preparatoria Núm. 16	2	1	3	0	1	2
Bachillerato General	2	1	3	0	1	2
Escuela Preparatoria Núm. 17	1	0	1	0	2	4
Bachillerato General	1	0	1	0	2	3

Nivel Medio Superior

Alumnos hablantes de alguna lengua indígena por entidad universitaria y nivel educativo, ciclo 2015-2016 a 2020-2021

Cuadro 1.2.29

Entidad universitaria / Nivel Educativo	Ciclo					
	2015-2016	2016-2017	2017-2018	2018-2019	2019-2020	2020-2021
Bachillerato Técnico	0	0	0	0	0	1
Escuela Preparatoria Núm. 18	1	0	0	0	0	0
Bachillerato General	1	0	0	0	0	0
Escuela Preparatoria Núm. 19	1	1	1	0	2	5
Bachillerato General	1	1	1	0	2	5
Escuela Preparatoria Núm. 20	1	0	4	0	4	8
Bachillerato General	1	0	4	0	4	8
Escuela Preparatoria Núm. 22	-	-	-	-	1	2
Bachillerato General	-	-	-	-	1	2
Escuela Vocacional	1	0	1	0	1	0
Bachillerato General	1	0	1	0	1	0
Escuela Politécnica de Guadalajara	2	0	0	0	1	3
Profesional Medio	2	0	0	0	0	1
Bachillerato Técnico	-	-	-	-	1	2
Escuela Politécnica Ing. Jorge Matute Remus	-	-	2	0	1	2
Bachillerato Técnico	-	-	2	0	0	0
Profesional Medio	-	-	0	0	1	2
Escuela Preparatoria de Tonalá	2	0	0	0	1	0
Bachillerato General	0	0	0	0	1	0
Bachillerato Técnico	2	0	0	0	0	0
Escuela Preparatoria de Tonalá Norte	3	0	1	0	0	1
Bachillerato General	3	0	1	0	0	1
Planteles fuera de la Zona Metropolitana de Guadalajara	204	51	177	68	386	478
Bachillerato General	203	51	177	0	197	221
Bachillerato Técnico	1	0	0	68	189	257
Módulo Arenal	1	0	0	0	0	0
Bachillerato General	1	0	0	0	0	0
Módulo Ayotitlán	-	-	-	-	-	1
Bachillerato General	-	-	-	-	-	1
Módulo Cuzalapa	-	-	-	-	2	8
Bachillerato General	-	-	-	-	2	8
Módulo Mazamitla	-	-	-	-	-	1
Bachillerato General	-	-	-	-	-	1
Módulo San Gabriel	0	0	2	0	3	1
Bachillerato General	0	0	2	0	3	1
Módulo Tapalpa	-	-	-	-	2	2
Bachillerato General	-	-	-	-	2	2
Escuela Preparatoria Regional de Ameca	1	0	0	0	1	1
Bachillerato General	1	0	0	0	1	1
Escuela Preparatoria Regional de Arandas	-	-	-	-	1	1
Bachillerato General	-	-	-	-	1	1
Escuela Preparatoria Regional de Chapala	3	0	1	0	0	2
Bachillerato General	2	0	1	0	0	2
Bachillerato Técnico	1	0	0	0	0	0
Escuela Preparatoria Regional de Cihuatlán	-	-	-	-	2	50
Bachillerato General	-	-	-	-	2	50
Módulo San Patricio Melaque	-	-	-	-	-	46
Bachillerato General	-	-	-	-	-	46
Escuela Preparatoria Regional de Ciudad Guzmán	2	0	1	0	1	2

Nivel Medio Superior

Alumnos hablantes de alguna lengua indígena por entidad universitaria y nivel educativo, ciclo 2015-2016 a 2020-2021

Cuadro 1.2.29

Entidad universitaria / Nivel Educativo	Ciclo					
	2015-2016	2016-2017	2017-2018	2018-2019	2019-2020	2020-2021
Bachillerato General	2	0	1	0	1	2
Escuela Preparatoria Regional de Colotlán	22	4	27	0	34	41
Bachillerato General	22	4	27	0	34	41
Módulo Bolaños	5	3	9	0	10	7
Bachillerato General	5	3	9	0	10	7
Módulo San Martín de Bolaños	3	0	4	0	4	7
Bachillerato General	3	0	4	0	4	7
Módulo Villa Guerrero	4	1	9	0	13	11
Bachillerato General	4	1	9	0	13	11
Escuela Preparatoria Regional de El Grullo	0	0	0	0	1	1
Bachillerato General	0	0	0	0	1	1
Módulo Tuxcacuesco	-	-	-	-	4	4
Bachillerato General	-	-	-	-	4	4
Escuela Preparatoria Regional de El Salto	1	0	0	0	1	1
Bachillerato General	1	0	0	0	1	1
Escuela Preparatoria Regional de Huejuquilla el Alto	7	3	3	0	6	17
Bachillerato General	7	3	3	0	6	17
Módulo Mezquitic	88	13	58	0	80	91
Bachillerato General	88	13	58	0	80	91
Módulo San Miguel Huixtita	51	25	54	0	0	0
Bachillerato General	51	25	54	0	0	0
Escuela Preparatoria Regional de Jalostotitlán	-	-	-	-	-	1
Bachillerato General	-	-	-	-	-	1
Escuela Preparatoria Regional de Jamay	-	-	-	-	1	1
Bachillerato General	-	-	-	-	1	1
Escuela Preparatoria Regional de Jocotepec	-	-	-	-	1	1
Bachillerato General	-	-	-	-	1	1
Escuela Preparatoria Regional de Lagos de Moreno	0	0	1	0	0	1
Bachillerato General	0	0	1	0	0	1
Módulo San Diego de Alejandría	1	0	0	0	0	0
Bachillerato General	1	0	0	0	0	0
Módulo Villa Hidalgo	1	0	0	0	0	0
Bachillerato General	1	0	0	0	0	0
Escuela Preparatoria Regional de Puerto Vallarta	0	0	0	0	1	2
Bachillerato General	0	0	0	0	1	2
Módulo Ixtapa	-	-	-	-	2	2
Bachillerato General	-	-	-	-	2	2
Escuela Preparatoria Regional de San Juan de los Lagos	1	0	0	0	0	0
Bachillerato General	1	0	0	0	0	0
Módulo Buenavista	0	1	1	0	2	2
Bachillerato General	0	1	1	0	2	2
Escuela Preparatoria Regional de San Miguel el Alto	1	0	0	0	0	0
Bachillerato General	1	0	0	0	0	0
Escuela Preparatoria Regional de Santa Anita	4	0	1	0	4	3
Bachillerato General	4	0	1	0	4	3
Escuela Preparatoria Regional de Tala	0	0	1	0	5	4
Bachillerato General	0	0	1	0	5	4
Escuela Preparatoria Regional de Tepatitlán	2	0	0	0	0	0

Nivel Medio Superior

Alumnos hablantes de alguna lengua indígena por entidad universitaria y nivel educativo, ciclo 2015-2016 a 2020-2021

Cuadro 1.2.29

Entidad universitaria / Nivel Educativo	Ciclo					
	2015-2016	2016-2017	2017-2018	2018-2019	2019-2020	2020-2021
Bachillerato General	2	0	0	0	0	0
Escuela Preparatoria Regional de Tequila	3	0	3	0	0	0
Bachillerato General	3	0	3	0	0	0
Escuela Preparatoria Regional de Tlajomulco de Zúñiga	0	0	1	0	1	0
Bachillerato General	0	0	1	0	1	0
Módulo Cajititlán	1	0	0	0	1	1
Bachillerato General	1	0	0	0	1	1
Módulo San Agustín	0	1	1	0	0	0
Bachillerato General	0	1	1	0	0	0
Escuela Preparatoria Regional de Tuxpan	1	0	0	0	1	2
Bachillerato General	1	0	0	0	1	2
Escuela Preparatoria Regional de Villa Corona	1	0	0	0	0	0
Bachillerato General	1	0	0	0	0	0
Escuela Regional de Educación Media Superior Wixárika	-	-	s.r.	68	203	257
Bachillerato General	-	-	-	-	14	0
Bachillerato Técnico	-	-	s.r.	68	189	257
Centros universitarios	4	0	2	0	4	5
Profesional Medio	4	0	2	0	4	5
CUAAD	0	0	0	0	0	0
Profesional Medio	0	0	0	0	0	0
CUCS	3	0	2	0	4	5
Profesional Medio	3	0	2	0	4	5
CUSUR	1	0	0	0	0	0
Profesional Medio	1	0	0	0	0	0
SUV	4	9	27	0	0	1
Bachillerato General	4	9	27	0	0	1

Fuente: Cuestionarios 911 de inicio de cursos SEP-ANUIES-INEGI.

Corte a: Septiembre 2020.

Nota: s.r. = sin registro.

Nivel Medio Superior

Planteles en el PC-SINEMS (antes SNB) por nivel, 2015-2020

Cuadro 1.2.30

Plantel / Nivel	Año ¹					
	2015	2016	2017	2018	2019	2020
Total de planteles	101	105	136	138	151	151
Metropolitanos	19	22	22	22	24	24
Escuelas	18	21	21	21	23	23
Nivel I	0	3	9	11	15	15
Nivel II	8	10	7	6	4	4
Nivel III	10	8	5	4	4	4
Módulos	1	1	1	1	1	1
Nivel I	0	0	0	0	1	1
Nivel II	0	0	1	1	0	0
Nivel III	1	1	0	0	0	0
Regionales	81	82	113	115	126	126
Escuelas	26	27	39	39	42	42
Nivel I	2	3	10	12	20	20
Nivel II	8	11	24	24	19	19
Nivel III	16	13	5	3	3	3
Módulos	52	53	71	72	78	78
Nivel I	0	1	8	8	28	28
Nivel II	10	14	52	59	45	45
Nivel III	42	38	11	5	5	5
Extensiones	3	2	3	4	6	6
Nivel I	0	0	0	0	2	2
Nivel II	1	1	2	3	3	3
Nivel III	2	1	1	1	1	1
Virtual	1	1	1	1	1	1
Nivel I	0	0	1	1	1	1
Nivel III	1	1	0	0	0	0

Fuentes: SEMS y SUV.

Corte a: Diciembre de 2020.

Nota: A partir del 12 de abril de 2019 se presentó la última actualización de los planteles miembros del Padrón de Calidad del Sistema Nacional de Educación Media Superior (PC-SINEMS) por parte del COPEEMS, el cual fue ya disuelto. Debido a lo anterior, el PC-SINEMS se mantiene desde esa fecha sin cambio en el número de planteles acreditados o nivel de acreditación.

¹ Se realizó un ajuste en los datos emitidos de la distribución de los planteles por nivel PC-SINEMS para el año 2019.

Nivel Medio Superior

Matrícula en planteles en el PC-SINEMS (antes SNB) por nivel, 2015-2020

Cuadro 1.2.31

Plantel / Nivel	Año ¹					
	2015	2016	2017	2018	2019	2020
Total de planteles	95,300	105,433	125,272	127,938	143,113	151,413
Metropolitanos	50,889	58,650	61,023	63,098	72,866	78,133
Escuelas	50,563	58,330	60,713	62,772	72,485	77,663
Nivel I	0	8,247	25,126	31,439	41,164	44,394
Nivel II	19,954	24,321	16,898	16,079	15,882	16,460
Nivel III	30,609	25,762	18,689	15,254	15,439	16,809
Módulos	326	320	310	326	381	470
Nivel I	0	0	0	0	381	470
Nivel II	0	0	310	326	0	0
Nivel III	326	320	0	0	0	0
Regionales	44,015	46,422	63,960	64,576	70,110	73,063
Escuelas	31,144	33,260	45,173	45,717	49,450	51,216
Nivel I	2,610	3,622	9,776	11,818	20,652	21,228
Nivel II	8,344	12,239	28,996	30,824	25,917	26,792
Nivel III	20,190	17,399	6,401	3,075	2,881	3,196
Módulos	12,691	13,008	18,477	18,473	20,048	21,249
Nivel I	0	215	2,199	2,163	6,480	6,942
Nivel II	2,294	3,533	13,054	15,141	12,406	13,071
Nivel III	10,397	9,260	3,224	1,169	1,162	1,236
Extensiones	180	154	310	386	612	598
Nivel I	0	0	0	0	234	227
Nivel II	17	63	175	255	253	246
Nivel III	163	91	135	131	125	125
Virtual	396	361	289	264	137	217
Nivel I	0	0	289	264	137	217
Nivel III	396	361	0	0	0	0

Fuentes: Planteles, SEMS y SUV. Matrícula, cuestionarios 911 de inicio de cursos SEP-ANUIES-INEGI.

Corte a: Diciembre de 2020.

Notas: A partir del 12 de abril de 2019 se presentó la última actualización de los planteles miembros del Padrón de Calidad del Sistema Nacional de Educación Media Superior (PC-SINEMS) por parte del COPEEMS, el cual fue ya disuelto. Debido a lo anterior, el PC-SINEMS se mantiene desde esa fecha sin cambio en el número de planteles acreditados o nivel de acreditación.

¹ Se realizó un ajuste en los datos emitidos de la distribución de la matrícula por nivel PC-SINEMS para el año 2019.

Nivel Medio Superior

Resultado de la aplicación de la prueba Piense II para ingresar al nivel medio superior en centros universitarios, calendarios 2015A-2015B

Cuadro 1.2.32

Entidad universitaria	Calendario 2015A					Calendario 2015B				
	Total de exámenes	Promedio	Desviación estándar	Máximo obtenido	Mínimo obtenido	Total de exámenes	Promedio	Desviación estándar	Máximo obtenido	Mínimo obtenido
Habilidad cognoscitiva										
Centros universitarios	480	50		73	29	1,008	58		78	27
CUAAD	-	-	-	-	-	527	62	9	78	30
CUCS	400	51	9	73	30	394	54	9	75	27
CUNORTE	-	-	-	-	-	-	-	-	-	-
CUSUR	80	47	8	67	29	87	51	9	74	29
Conocimiento del español										
Centros universitarios	480	50		73	26	1,008	52		75	30
CUAAD	-	-	-	-	-	527	56	9	75	31
CUCS	400	50	9	73	26	394	48	8	75	30
CUNORTE	-	-	-	-	-	-	-	-	-	-
CUSUR	80	47	7	67	35	87	47	7	62	34
Conocimiento matemático										
Centros universitarios	480	45		70	27	1,008	49		80	24
CUAAD	-	-	-	-	-	527	54	11	80	29
CUCS	400	45	8	70	27	394	44	9	73	24
CUNORTE	-	-	-	-	-	-	-	-	-	-
CUSUR	80	45	7	58	30	87	45	8	77	29
Conocimiento del inglés										
Centros universitarios	475	35		69	20	1,004	43		78	23
CUAAD	-	-	-	-	-	525	48	12	78	24
CUCS	396	35	7	69	20	392	38	6	71	23
CUNORTE	-	-	-	-	-	-	-	-	-	-
CUSUR	79	34	7	51	21	87	36	5	50	24

Fuente: Coordinación General de Control Escolar.

Corte a: Noviembre (calendario A) y Mayo (calendario B).

Notas: La calificación máxima posible es 80 y la mínima 20.

La diferencia del total de exámenes entre las áreas de conocimiento se debe a los criterios utilizados por el College Board al calificar los exámenes.

Nivel Medio Superior

Resultado de la aplicación de la prueba Piense II para ingresar al nivel medio superior en centros universitarios, calendarios 2016A-2016B

Cuadro 1.2.33

Entidad universitaria	Calendario 2016A					Calendario 2016B				
	Total de exámenes	Promedio	Desviación estándar	Máximo obtenido	Mínimo obtenido	Total de exámenes	Promedio	Desviación estándar	Máximo obtenido	Mínimo obtenido
Habilidad cognoscitiva										
Centros universitarios	358	51		73	27	745	56		80	26
CUAAD	-	-	-	-	-	485	60	9	80	26
CUCS	279	51	8	71	27	200	50	9	70	29
CUNORTE	-	-	-	-	-	-	-	-	-	-
CUSUR	79	51	9	73	29	60	49	8	66	30
Conocimiento del español										
Centros universitarios	358	48		69	28	745	52		72	28
CUAAD	-	-	-	-	-	485	55	9	72	32
CUCS	279	48	7	69	31	200	46	8	67	29
CUNORTE	-	-	-	-	-	-	-	-	-	-
CUSUR	79	46	8	67	28	60	44	7	60	28
Conocimiento matemático										
Centros universitarios	358	43		71	24	744	50		77	24
CUAAD	-	-	-	-	-	485	53	11	77	24
CUCS	279	43	8	70	24	199	43	8	67	24
CUNORTE	-	-	-	-	-	-	-	-	-	-
CUSUR	79	43	9	71	28	60	44	8	62	28
Conocimiento del inglés										
Centros universitarios	356	38		71	23	743	38		70	20
CUAAD	-	-	-	-	-	484	41	10	70	20
CUCS	278	38	6	71	24	199	33	6	53	20
CUNORTE	-	-	-	-	-	-	-	-	-	-
CUSUR	78	36	6	68	23	60	33	6	44	20

Fuente: Coordinación General de Control Escolar.

Corte a: Noviembre (calendario A) y Mayo (calendario B).

Notas: La calificación máxima posible es 80 y la mínima 20.

La diferencia del total de exámenes entre las áreas de conocimiento se debe a los criterios utilizados por el College Board al calificar los exámenes.

Nivel Medio Superior

Resultado de la aplicación de la prueba Piense II para ingresar al nivel medio superior en centros universitarios, calendarios 2017A-2017B

Cuadro 1.2.34

Entidad universitaria	Calendario 2017A					Calendario 2017B				
	Total de exámenes	Promedio	Desviación estándar	Máximo obtenido	Mínimo obtenido	Total de exámenes	Promedio	Desviación estándar	Máximo obtenido	Mínimo obtenido
Habilidad cognoscitiva										
Centros universitarios	305	50		69	26	902	55		78	24
CUAAD	-	-	-	-	-	512	60	10	78	24
CUCS	253	50	8	69	26	332	48	9	74	24
CUNORTE	-	-	-	-	-	-	-	-	-	-
CUSUR	52	48	8	62	34	58	48	8	66	29
Conocimiento del español										
Centros universitarios	305	50		77	29	902	52		80	24
CUAAD	-	-	-	-	-	512	58	11	80	24
CUCS	253	51	8	77	29	332	45	10	73	24
CUNORTE	-	-	-	-	-	-	-	-	-	-
CUSUR	52	48	8	71	33	58	46	9	63	25
Conocimiento matemático										
Centros universitarios	305	45		75	22	901	49		80	23
CUAAD	-	-	-	-	-	511	55	12	80	23
CUCS	253	46	10	75	22	332	40	10	78	23
CUNORTE	-	-	-	-	-	-	-	-	-	-
CUSUR	52	43	8	62	27	58	41	9	64	25
Conocimiento del inglés										
Centros universitarios	303	36		75	21	897	42		78	24
CUAAD	-	-	-	-	-	507	46	12	78	24
CUCS	252	36	7	75	22	332	36	6	74	24
CUNORTE	-	-	-	-	-	-	-	-	-	-
CUSUR	51	34	7	53	21	58	36	6	56	25

Fuente: Coordinación General de Control Escolar.

Corte a: Noviembre (calendario A) y Mayo (calendario B).

Notas: La calificación máxima posible es 80 y la mínima 20.

La diferencia del total de exámenes entre las áreas de conocimiento se debe a los criterios utilizados por el College Board al calificar los exámenes.

Nivel Medio Superior

Resultado de la aplicación de la prueba Piense II para ingresar al nivel medio superior en centros universitarios, calendario 2018A-2018B

Cuadro 1.2.35

Entidad universitaria	Calendario 2018A					Calendario 2018B				
	Total de exámenes	Promedio	Desviación estándar	Máximo obtenido	Mínimo obtenido	Total de exámenes	Promedio	Desviación estándar	Máximo obtenido	Mínimo obtenido
Habilidad cognoscitiva										
Centros universitarios	320	50		73	27	900	55		79	27
CUAAD	-	-	-	-	-	506	60	10	79	28
CUCS	265	50	9	73	27	328	49	9	71	27
CUNORTE	-	-	-	-	-	-	-	-	-	-
CUSUR	55	48	7	64	31	66	47	8	71	34
Conocimiento del español										
Centros universitarios	320	49		72	27	900	59		80	29
CUAAD	-	-	-	-	-	506	64	10	80	22
CUCS	265	49	9	72	27	328	52	10	76	31
CUNORTE	-	-	-	-	-	-	-	-	-	-
CUSUR	55	47	8	67	34	66	49	10	72	29
Conocimiento matemático										
Centros universitarios	320	44		68	25	900	52		80	25
CUAAD	-	-	-	-	-	506	57	11	80	31
CUCS	265	44	8	68	25	328	46	9	73	25
CUNORTE	-	-	-	-	-	-	-	-	-	-
CUSUR	55	45	9	65	26	66	45	8	60	27
Conocimiento del inglés										
Centros universitarios	316	36		60	23	898	39		78	20
CUAAD	-	-	-	-	-	505	43	13	78	22
CUCS	262	36	6	60	23	327	34	6	64	20
CUNORTE	-	-	-	-	-	-	-	-	-	-
CUSUR	54	36	5	47	23	66	32	5	48	22

Fuente: Coordinación General de Control Escolar.

Corte a: Noviembre (calendario A) y Mayo (calendario B).

Notas: La calificación máxima posible es 80 y la mínima 20.

La diferencia del total de exámenes entre las áreas de conocimiento se debe a los criterios utilizados por el College Board al calificar los exámenes.

Nivel Medio Superior

Resultado de la aplicación de la prueba Piense II para ingresar al nivel medio superior en centros universitarios, calendario 2019A-2019B

Cuadro 1.2.36

Entidad universitaria	Calendario 2019A					Calendario 2019B				
	Total de exámenes	Promedio	Desviación estándar	Máximo obtenido	Mínimo obtenido	Total de exámenes	Promedio	Desviación estándar	Máximo obtenido	Mínimo obtenido
Habilidad cognoscitiva										
Centros universitarios	262	46		75	20	766	56		77	30
CUAAD	-	-	-	-	-	452	60	9	77	32
CUCS	217	47	9	75	30	268	49	9	70	30
CUSUR	45	42	8	59	20	46	50	9	68	35
Conocimiento del español										
Centros universitarios	262	51		74	24	766	60		79	27
CUAAD	0	-	-	-	-	452	65	9	79	36
CUCS	217	52	10	74	24	268	52	10	75	27
CUSUR	45	48	9	69	27	46	55	9	76	36
Conocimiento matemático										
Centros universitarios	262	43		73	28	766	55		80	29
CUAAD	-	-	-	-	-	452	60	11	80	34
CUCS	217	44	8	73	28	268	48	9	73	29
CUSUR	45	41	8	64	28	46	51	9	73	32
Conocimiento del inglés										
Centros universitarios	262	35		72	20	765	40		77	20
CUAAD	-	-	-	-	-	452	43	12	77	20
CUCS	217	35	6	72	20	267	36	7	73	20
CUSUR	45	33	5	42	22	46	35	7	51	24

Fuente: Coordinación General de Control Escolar.

Corte a: Noviembre (calendario A) y Mayo (calendario B).

Notas: La calificación máxima posible es 80 y la mínima 20.

La diferencia del total de exámenes entre las áreas de conocimiento se debe a los criterios utilizados por el College Board al calificar los exámenes.

Nivel Medio Superior

Resultado de la aplicación de la prueba Piense II para ingresar al nivel medio superior en centros universitarios, calendario 2020A-2020B ¹

Cuadro 1.2.37

Entidad universitaria	Calendario 2020A					Calendario 2020B				
	Total de exámenes	Promedio	Desviación estándar	Máximo obtenido	Mínimo obtenido	Total de exámenes	Promedio	Desviación estándar	Máximo obtenido	Mínimo obtenido
Habilidad cognoscitiva										
Centros universitarios	237	47		78	28	258	45		73	20
CUAAD	-	-	-	-	-	-	-	-	-	-
CUCS	196	48	10	78	29	258	45	10	73	20
CUSUR	41	44	8	64	28	-	-	-	-	-
Conocimiento del español										
Centros universitarios	237	51		77	24	258	51		74	29
CUAAD	-	-	-	-	-	-	-	-	-	-
CUCS	196	52	9	77	24	258	51	9	74	29
CUSUR	41	48	7	67	34	-	-	-	-	-
Conocimiento matemático										
Centros universitarios	237	45		65	22	258	47		75	22
CUAAD	-	-	-	-	-	-	-	-	-	-
CUCS	196	46	8	65	27	258	47	9	75	22
CUSUR	41	42	8	62	22	-	-	-	-	-
Conocimiento del inglés										
Centros universitarios	237	35		66	21	95	23		42	20
CUAAD	-	-	-	-	-	-	-	-	-	-
CUCS	196	35	6	66	21	95	23	5	42	20
CUSUR	41	33	5	43	23	-	-	-	-	-

Fuente: Coordinación General de Control Escolar.

Corte a: Noviembre (calendario A) y Mayo (calendario B).

Notas: La calificación máxima posible es 80 y la mínima 20.

La diferencia del total de exámenes entre las áreas de conocimiento se debe a los criterios utilizados por el College Board al calificar los exámenes.

¹ Para el calendario 2020B de la prueba Piense II solo aplico CUCS.

Nivel Medio Superior

Resultado de la aplicación de la prueba Piense II para ingresar al nivel medio superior en centros universitarios, calendario 2021A ¹ Cuadro 1.2.38

Calendario 2021A					
Entidad universitaria	Total de exámenes	Promedio	Desviación estándar	Máximo obtenido	Mínimo obtenido
Habilidad cognoscitiva					
Centros universitarios	205	48		70	23
CUAAD	-	-	-	-	-
CUCS	205	48	10	70	23
CUSUR	-	-	-	-	-
Conocimiento del español					
Centros universitarios	206	51		76	30
CUAAD	-	-	-	-	-
CUCS	206	51	9	76	30
CUSUR	-	-	-	-	-
Conocimiento matemático					
Centros universitarios	206	49		75	24
CUAAD	-	-	-	-	-
CUCS	206	49	10	75	24
CUSUR	-	-	-	-	-
Conocimiento del inglés					
Centros universitarios	205	30		65	20
CUAAD	-	-	-	-	-
CUCS	205	30	7	65	20
CUSUR	-	-	-	-	-

Fuente: Coordinación General de Control Escolar.

Corte a: Noviembre (calendario A).

Notas: La calificación máxima posible es 80 y la mínima 20.

La diferencia del total de exámenes entre las áreas de conocimiento se debe a los criterios utilizados por el College Board al calificar los exámenes.

¹ Para el calendario 2021A de la prueba Piense II solo aplico CUCS.

Nivel Medio Superior

Población escolar de nivel medio superior por entidad universitaria, ciclo 2020-2021

Cuadro 1.2.39

Entidad universitaria	Total	Nivel educativo				
		Bachillerato general	Bachillerato general a distancia	Bachillerato general por áreas interdisciplinarias	Bachillerato técnico	Profesional medio
Red Universitaria	172,473	151,441	217	1,099	8,171	11,545
Centros universitarios	2,654	0	0	0	0	2,654
CU metropolitanos	1,899	0	0	0	0	1,899
CUAAD	527	0	0	0	0	527
CUCS	1,372	0	0	0	0	1,372
CU regionales	755	0	0	0	0	755
CUSUR	755	0	0	0	0	755
SUV	217	0	217	0	0	0
SEMS	169,602	151,441	0	1,099	8,171	8,891

Fuente: Cuestionarios 911 de inicio de cursos de la SEP-ANUIES-INEGI.

Corte a: Septiembre de 2020.

Nivel Medio Superior

Promedio de calificaciones de los alumnos inscritos en educación media superior por plantel, 2015-2020, calendarios A

Cuadro 1.2.40

Plantel	Año					
	2015	2016	2017	2018	2019	2020
Red universitaria	83.18	82.40	84.40	82.68	82.86	82.62
SEMS	83.17	82.38	84.38	82.64	82.83	82.56
Plantel en la Zona Metropolitana de Guadalajara	83.70	83.27	83.61	84.40	84.77	85.07
Escuela Preparatoria de Jalisco	83.21	81.65	86.83	81.77	82.68	84.70
Escuela Preparatoria Núm. 2	83.57	82.82	87.82	83.06	83.35	84.69
Escuela Preparatoria Núm. 3	85.71	85.38	90.26	86.89	86.33	86.89
Escuela Preparatoria Núm. 4	86.86	85.75	91.12	87.41	88.33	89.85
Escuela Preparatoria Núm. 5	85.63	85.14	88.42	87.64	88.73	89.42
Escuela Preparatoria Núm. 6	85.58	85.99	89.24	84.66	85.45	86.70
Escuela Preparatoria Núm. 7	83.42	82.48	86.88	83.28	83.61	83.48
Escuela Preparatoria Núm. 8	83.41	83.15	44.22	84.54	84.43	85.45
Módulo Cuquío	82.40	83.72	85.12	88.95	87.02	86.66
Módulo Ixtlahuacán del Río	87.66	86.06	89.23	87.28	86.23	84.21
Escuela Preparatoria Núm. 9	86.24	85.11	87.20	85.05	85.54	85.66
Escuela Preparatoria Núm. 10	84.06	84.28	87.88	85.59	86.33	86.60
Escuela Preparatoria Núm. 11	87.50	86.88	87.65	88.53	89.36	90.00
Escuela Preparatoria Núm. 12	83.62	81.94	79.71	81.07	80.46	81.63
Módulo Tlaquepaque	84.80	82.66	86.87	80.43	81.49	82.80
Escuela Preparatoria Núm. 13	87.73	87.25	90.67	88.44	89.32	89.15
Escuela Preparatoria Núm. 14	82.15	81.67	87.17	81.38	81.72	82.82
Módulo La Experiencia	-	77.28	84.03	79.36	82.17	81.46
Escuela Preparatoria Núm. 15	81.89	81.81	86.67	83.94	84.97	87.95
Escuela Preparatoria Núm. 16	81.98	82.63	85.07	82.99	82.07	83.25
Escuela Preparatoria Núm. 17	82.73	82.45	81.06	83.25	84.06	84.41
Escuela Preparatoria Núm. 18	81.05	80.68	84.64	81.85	80.52	80.45
Escuela Preparatoria Núm. 19	80.46	79.06	85.38	81.89	84.12	84.40
Escuela Preparatoria Núm. 20	80.84	82.81	88.59	85.77	85.86	85.48
Escuela Preparatoria Núm. 22	-	-	-	-	-	78.51
Escuela Vocacional	86.03	86.38	58.38	88.06	89.45	90.31
Escuela Politécnica de Guadalajara	83.02	84.20	71.58	85.23	84.48	83.83
Escuela Politécnica Ing. Jorge Matute Remus	-	-	84.60	85.16	84.78	84.58
Escuela Preparatoria de Tonalá	81.82	80.18	80.08	80.33	81.33	82.02
Módulo La Experiencia	77.83	-	-	-	-	-
Escuela Preparatoria de Tonalá Norte	82.26	82.00	88.40	83.81	84.02	84.88
Escuelas fuera de la Zona Metropolitana de Guadalajara	83.06	82.20	84.54	82.24	82.40	82.03

Nivel Medio Superior

Promedio de calificaciones de los alumnos inscritos en educación media superior por plantel, 2015-2020, calendarios A

Cuadro 1.2.40

Plantel	Año					
	2015	2016	2017	2018	2019	2020
Escuela Preparatoria Regional de Aqualulco de Mercado	85.10	82.57	87.36	82.07	82.15	81.58
Módulo San Marcos	84.91	-	-	-	-	-
Módulo Oconahua	80.66	-	-	-	-	-
Extensión Teuchitlán	86.30	88.68	88.84	87.06	86.21	85.57
Escuela Preparatoria Regional de Amatitán	82.13	79.87	81.02	80.30	82.36	80.24
Módulo Arenal	81.00	81.16	80.47	81.69	82.22	81.19
Extensión El Salvador	82.69	83.05	87.01	82.84	83.41	82.48
Escuela Preparatoria Regional de Ameca	83.95	85.14	87.71	84.31	85.42	84.49
Módulo Atenguillo	84.11	83.05	87.37	82.73	82.72	83.21
Módulo Mascota	88.10	86.19	84.86	83.34	82.62	82.28
Módulo San Antonio Matute	81.22	79.88	83.85	80.25	80.70	78.92
Módulo Talpa de Allende	84.79	82.92	87.85	84.64	83.65	84.33
Escuela Preparatoria Regional de Arandas	85.52	83.95	86.61	85.68	84.19	82.16
Módulo Jesús María	85.24	83.58	86.77	81.28	81.71	80.97
Módulo San Ignacio Cerro Gordo	86.17	81.90	85.00	83.55	82.68	81.37
Módulo Santa María del Valle	83.93	84.04	87.22	81.36	79.66	77.39
Escuela Preparatoria Regional de Atotonilco	84.94	81.80	86.30	83.51	83.71	82.56
Módulo Ayotlán	84.35	83.00	85.27	86.84	87.37	86.53
Módulo La Ribera	76.59	78.95	84.75	79.70	79.70	80.21
Módulo San Francisco de Asís	82.57	80.99	87.61	85.35	83.84	82.99
Escuela Preparatoria Regional de Autlán de Navarro	83.63	83.42	86.30	84.13	84.79	84.97
Módulo Tenamaxtlán	84.41	-	-	-	-	-
Módulo Soyatlán del Oro	81.17	-	-	-	-	-
Extensión Atengo	87.92	-	-	-	-	-
Escuela Preparatoria Regional de Casimiro Castillo	84.27	84.23	86.52	84.03	85.00	85.45
Módulo Ayotitlán	80.05	79.24	82.56	75.89	76.02	77.32
Módulo Chacala	82.11	82.98	82.91	78.43	78.39	78.41
Módulo Cuautitlán	80.63	82.30	85.35	81.90	81.61	83.95
Módulo Hermenegildo Galeana	83.20	84.13	88.91	84.20	82.32	82.07
Módulo La Huerta	82.07	80.82	85.19	81.34	82.93	81.53
Módulo Telcruz	76.60	76.54	82.36	80.18	80.82	80.34
Módulo Villa Purificación	85.29	83.64	86.38	85.07	84.43	84.83
Módulo Cuzalapa	-	-	-	74.85	76.29	78.11
Módulo Tecomates	-	-	-	83.76	83.99	86.56
Extensión Cuzalapa	79.00	79.80	79.11	-	-	-

Nivel Medio Superior

Promedio de calificaciones de los alumnos inscritos en educación media superior por plantel, 2015-2020, calendarios A

Cuadro 1.2.40

Plantel	Año					
	2015	2016	2017	2018	2019	2020
Extensión Tecomates	83.81	83.26	85.19	-	-	-
Extensión Tequesquitlán	81.08	82.90	86.13	87.09	86.32	88.48
Escuela Preparatoria Regional de Chapala	82.97	81.24	78.27	81.80	81.94	81.47
Módulo Mezcala de la Asunción	78.68	77.24	81.63	74.50	76.40	75.17
Módulo Ixtlahuacán de los Membrillos	-	-	-	77.84	78.53	75.33
Escuela Preparatoria Regional de Cihuatlán	83.73	83.58	84.76	84.53	85.04	83.73
Módulo Miguel Hidalgo	81.83	82.47	82.48	82.06	81.67	81.58
Módulo San Patricio Melaque	83.61	82.15	84.45	84.49	85.23	85.79
Escuela Preparatoria Regional de Ciudad Guzmán	81.80	81.74	80.25	82.68	83.03	81.82
Módulo Concepción de Buenos Aires	88.46	-	-	-	-	-
Módulo Copala	80.76	82.83	83.49	83.31	79.41	78.88
Módulo Tecalitlán	84.70	-	-	-	-	-
Módulo Tolimán	80.80	80.06	82.55	81.59	79.80	76.77
Módulo Zapotitlán de Vadillo	81.43	78.94	83.72	81.41	81.44	80.81
Escuela Preparatoria Regional de Cocula	81.68	81.63	84.53	84.54	84.70	84.77
Escuela Preparatoria Regional de Colotlán	83.83	82.88	83.43	83.14	84.24	84.35
Módulo Bolaños	83.28	81.08	84.19	80.20	81.24	79.02
Módulo Huejúcar	85.59	82.55	82.57	84.45	84.61	82.24
Módulo San Martín de Bolaños	82.27	81.59	83.87	81.99	82.42	81.48
Módulo Villa Guerrero	83.21	83.02	84.04	81.54	82.03	81.93
Escuela Preparatoria Regional de Degollado	82.35	82.10	85.23	83.07	82.36	82.56
Escuela Preparatoria Regional de El Grullo	84.91	83.63	87.02	83.48	83.34	80.38
Módulo El Chante	81.74	82.02	78.96	79.95	82.58	84.57
Módulo El Limón	82.64	83.28	88.52	83.87	84.12	82.36
Módulo Tonaya	83.04	81.82	87.94	83.40	84.51	81.43
Módulo Tuxcacuesco	-	-	-	83.24	82.99	81.28
Extensión Tuxcacuesco	83.98	84.37	84.95	-	-	-
Escuela Preparatoria Regional de El Salto	83.30	82.69	88.73	85.20	85.49	85.37
Escuela Preparatoria Regional de Etzatlán	84.58	82.53	83.83	80.76	81.40	81.29
Módulo Oconahua	-	77.09	82.28	77.60	76.47	74.87
Módulo San Marcos	-	83.20	84.19	82.90	83.76	81.61
Escuela Preparatoria Regional de Huejuquilla el Alto	78.81	77.52	80.40	78.68	78.76	79.28
Módulo Mezquitic	82.46	81.24	82.44	84.74	83.00	81.71
Módulo San Miguel Huaixtita	73.77	74.63	79.11	-	-	-
Escuela Preparatoria Regional de Jalostotitlán	87.00	86.21	89.83	86.91	86.64	85.35

Nivel Medio Superior

Promedio de calificaciones de los alumnos inscritos en educación media superior por plantel, 2015-2020, calendarios A

Cuadro 1.2.40

Plantel	Año					
	2015	2016	2017	2018	2019	2020
Escuela Preparatoria Regional de Jamay	80.54	80.48	87.03	83.64	85.48	85.61
Escuela Preparatoria Regional de Jocotepec	86.08	85.05	88.86	83.86	84.12	85.01
Módulo Concepción de Buenos Aires	-	88.70	88.26	89.29	88.88	88.61
Módulo La Manzanilla de la Paz	88.36	88.43	89.39	87.41	88.75	89.93
Módulo Quitupan	83.74	-	-	-	-	-
Módulo Tizapán el Alto	84.33	85.07	78.80	85.83	87.28	86.81
Extensión Lázaro Cárdenas	82.19	-	-	-	-	-
Escuela Preparatoria Regional de La Barca	87.95	86.71	89.65	88.38	90.30	90.89
Escuela Preparatoria Regional de Lagos de Moreno	79.94	80.15	82.34	81.27	82.24	82.22
Módulo Encarnación de Díaz	83.10	75.69	80.68	79.58	79.74	81.97
Módulo Ojuelos	75.94	74.95	80.94	76.43	79.67	77.32
Módulo San Diego de Alejandría	80.00	80.32	83.13	77.33	77.24	77.12
Módulo Unión de San Antonio	83.36	83.61	86.99	82.19	80.11	80.65
Módulo Villa Hidalgo	81.40	79.05	82.01	82.60	81.46	81.14
Escuela Preparatoria Regional de Puerto Vallarta	83.98	84.10	86.37	87.26	87.56	88.55
Módulo El Tuito	83.29	82.57	83.36	81.87	81.53	81.47
Módulo Ixtapa	81.74	77.92	84.89	80.22	79.86	79.00
Módulo José María Morelos	84.35	83.82	80.40	84.31	82.83	79.86
Módulo Pino Suárez	83.29	83.75	86.17	84.51	84.85	85.13
Módulo Tomatlán	79.98	81.96	81.53	81.08	81.91	80.43
Escuela Preparatoria Regional de San Juan de los Lagos	81.31	80.73	85.27	81.88	81.86	83.43
Módulo Teocaltiche	81.94	83.61	86.04	81.84	82.03	84.85
Escuela Preparatoria Regional de San Martín Hidalgo	86.99	85.42	85.02	87.58	88.45	88.81
Módulo Buenavista	81.23	83.11	85.48	82.62	82.71	82.64
Escuela Preparatoria Regional de San Miguel el Alto	82.93	83.65	84.80	79.82	80.75	80.54
Módulo San Julián	-	79.06	80.26	80.20	80.08	80.09
Escuela Preparatoria Regional de Santa Anita	81.90	81.99	85.60	82.02	82.18	82.82
Escuela Preparatoria Regional de Sayula	81.72	79.48	82.12	78.98	79.93	79.25
Módulo Amacueca	82.22	84.76	85.89	83.31	83.91	82.54
Módulo San Gabriel	86.86	79.25	83.13	84.74	85.15	84.28
Módulo Tapalpa	80.69	83.15	83.44	81.68	81.08	78.91
Módulo Usmajac	-	-	-	-	76.93	76.77
Escuela Preparatoria Regional de Tala	85.26	84.31	87.61	84.64	83.72	83.98
Módulo San Isidro Mazatepec	81.07	81.79	86.64	81.70	81.71	82.04
Escuela Preparatoria Regional de Tamazula	82.37	79.53	85.87	78.63	81.46	81.37

Nivel Medio Superior

Promedio de calificaciones de los alumnos inscritos en educación media superior por plantel, 2015-2020, calendarios A

Cuadro 1.2.40

Plantel	Año					
	2015	2016	2017	2018	2019	2020
Módulo Contla	-	77.21	82.36	78.52	79.70	76.58
Módulo Mazamitla	-	85.35	88.92	84.67	84.42	84.49
Módulo Quitupan	-	79.23	83.48	81.75	80.70	78.91
Módulo Valle de Juárez	82.55	86.26	85.75	79.35	82.01	77.73
Extensión Lázaro Cárdenas	-	84.62	88.07	82.56	82.91	80.46
Extensión Vista Hermosa	81.55	77.39	83.55	81.79	80.52	78.18
Escuela Preparatoria Regional de Tecolotlán	86.26	85.74	86.15	84.13	85.32	85.25
Módulo Chiquilistlán	80.93	79.80	83.40	80.00	80.92	80.98
Módulo Juchitlán	85.95	84.47	83.36	83.09	81.21	83.68
Módulo Soyatlán del Oro	-	82.19	85.03	81.41	81.39	83.34
Módulo Tenamaxtlán	-	84.03	87.09	84.19	85.65	85.43
Escuela Preparatoria Regional de Tepatitlán	82.73	80.79	85.53	80.33	81.01	80.31
Módulo Acatic	83.69	82.90	86.84	82.63	81.77	79.48
Módulo Cañadas de Obregón	88.08	85.77	90.74	88.14	86.92	85.51
Módulo San Julián	80.22	-	-	-	-	-
Módulo Valle de Guadalupe	78.66	75.83	83.03	78.08	78.20	80.43
Módulo Yahualica	85.12	84.51	86.34	83.25	83.24	82.95
Escuela Preparatoria Regional de Tequila	84.01	82.51	62.45	81.06	81.41	81.69
Módulo Hostotipaquillo	83.18	79.66	80.51	78.66	79.10	81.41
Módulo Magdalena	84.84	82.84	85.93	79.69	79.72	81.15
Extensión La Venta de Mochitiltic	82.31	80.92	86.46	81.41	81.56	84.14
Extensión San Andrés	86.28	82.99	84.33	78.70	82.42	82.57
Escuela Preparatoria Regional de Tlajomulco de Zúñiga	82.86	81.83	88.41	85.25	85.66	87.15
Módulo Cajititlán	81.62	82.65	86.53	83.97	84.72	84.87
Módulo San Agustín	80.24	77.56	83.66	78.83	77.93	77.71
Módulo El Zapote	-	-	-	79.73	73.88	76.97
Escuela Preparatoria Regional de Toluquilla	n.d.	76.63	84.54	77.11	78.84	79.06
Escuela Preparatoria Regional de Tuxpan	83.81	80.80	85.34	78.65	80.32	80.49
Módulo Mazamitla	84.35	-	-	-	-	-
Módulo Pihuamo	81.55	85.39	87.01	79.36	80.53	85.27
Módulo Tecalitlán	-	84.89	88.06	81.95	82.06	80.29
Módulo Tonila	81.38	80.20	86.03	79.56	81.79	81.60
Escuela Preparatoria Regional de Unión de Tula	86.32	86.19	85.13	85.08	85.36	83.80
Módulo Ayutla	84.60	82.60	87.19	82.76	82.73	80.54
Módulo Ejutla	84.36	85.51	72.12	85.21	85.97	82.94

Nivel Medio Superior

Promedio de calificaciones de los alumnos inscritos en educación media superior por plantel, 2015-2020, calendarios A

Cuadro 1.2.40

Plantel	Año					
	2015	2016	2017	2018	2019	2020
Escuela Preparatoria Regional de Villa Corona	86.67	85.73	88.55	85.23	83.94	83.32
Módulo Acatlán de Juárez	76.90	81.43	84.70	80.89	80.50	81.27
Escuela Preparatoria Regional de Zacoalco de Torres	84.38	82.99	78.25	85.15	86.42	85.43
Módulo Atemajac de Brizuela	83.57	82.24	85.19	81.19	82.78	81.55
Módulo Teocuitatlán de Corona	86.99	87.63	86.45	82.55	84.61	86.15
Módulo Villa Atoyac	83.38	82.81	83.86	83.66	83.45	82.58
Extensión Citla	88.75	85.28	89.20	84.67	85.99	87.25
Escuela Preparatoria Regional de Zapotiltic	82.21	81.87	85.32	81.34	82.35	82.20
Escuela Preparatoria Regional de Zapotlanejo	82.61	80.86	84.05	79.88	80.59	80.32
Módulo Matatlán	84.26	81.24	83.40	79.85	80.15	79.22
Escuela Regional de Educación Media Superior de Ocotlán	81.65	82.58	80.37	83.98	84.26	84.91
Módulo Atequiza	82.25	80.31	84.51	80.53	80.92	80.76
Módulo Poncitlán	-	-	-	-	79.73	76.85
Módulo Tototlán	85.46	84.44	87.06	84.35	84.20	84.29
Módulo Zapotlán del Rey	83.40	80.63	79.92	81.35	79.70	80.68
Escuela Regional de Educación Media Superior Wixárika	-	-	-	77.29	78.21	70.52
Escuela Preparatoria de San José del Valle	-	-	-	-	83.62	83.81
CUAAD	77.85	78.90	79.77	80.48	78.11	90.88
CUCS	n.d.	n.d.	90.69	90.13	89.19	88.72
CUNORTE	n.d.	-	-	-	-	-
CUSUR	85.52	83.04	81.88	83.27	88.22	84.34
SUV	87.65	89.08	87.59	88.39	85.70	84.57

Fuentes: SEMS, CU y SUV.
 Corte a: Fin de ciclo escolar.
 Nota: n.d.= No disponible.

Nivel Medio Superior

Promedio de calificaciones de los alumnos inscritos en educación media superior por plantel,
2015-2020, calendarios B

Cuadro 1.2.41

Plantel	Año					
	2015	2016	2017	2018	2019	2020
Red universitaria	82.56	82.32	88.21	83.13	82.93	82.06
SEMS	82.53	82.30	88.30	83.06	82.88	82.01
Planteles en la Zona Metropolitana de Guadalajara	83.59	84.41	88.91	85.84	84.84	84.70
Escuela Preparatoria de Jalisco	82.73	82.80	87.99	83.79	83.34	84.81
Escuela Preparatoria Núm. 2	83.53	84.40	88.49	84.90	83.54	84.18
Escuela Preparatoria Núm. 3	85.28	87.38	90.98	88.07	85.83	86.56
Escuela Preparatoria Núm. 4	86.61	87.44	91.88	89.55	88.35	89.49
Escuela Preparatoria Núm. 5	85.21	86.52	90.55	89.19	89.00	89.46
Escuela Preparatoria Núm. 6	85.59	86.44	89.98	85.99	86.02	86.11
Escuela Preparatoria Núm. 7	82.92	84.06	88.58	85.27	83.69	82.21
Escuela Preparatoria Núm. 8	83.91	84.24	89.80	86.13	85.09	85.00
Módulo Cuquío	84.20	84.75	91.71	87.50	86.06	86.00
Módulo Ixtlahuacán del Río	86.25	86.94	91.05	86.77	84.73	85.02
Escuela Preparatoria Núm. 9	85.49	85.68	89.81	86.33	85.82	85.42
Escuela Preparatoria Núm. 10	84.39	84.90	89.75	87.38	86.54	86.34
Escuela Preparatoria Núm. 11	87.19	88.87	90.91	90.48	89.81	90.26
Escuela Preparatoria Núm. 12	82.98	81.94	86.90	81.57	79.92	80.89
Módulo Tlaquepaque	84.40	83.10	88.12	82.99	82.08	82.26
Escuela Preparatoria Núm. 13	87.48	88.60	91.59	89.60	89.71	89.03
Escuela Preparatoria Núm. 14	82.32	82.92	87.79	82.76	82.46	82.08
Módulo La Experiencia	-	77.57	86.83	82.24	81.88	80.18
Escuela Preparatoria Núm. 15	82.42	83.46	89.02	85.72	84.58	88.27
Escuela Preparatoria Núm. 16	81.98	82.71	89.11	83.51	81.80	82.74
Escuela Preparatoria Núm. 17	82.60	82.77	86.31	84.95	85.07	84.17
Escuela Preparatoria Núm. 18	80.97	82.45	87.99	82.50	81.19	79.44
Escuela Preparatoria Núm. 19	80.55	81.64	88.47	85.28	84.24	83.47
Escuela Preparatoria Núm. 20	81.75	85.12	90.29	87.09	85.58	84.90
Escuela Preparatoria Núm. 22	-	-	-	-	-	78.43
Escuela Vocacional	86.58	87.70	90.52	90.01	89.32	89.92
Escuela Politécnica de Guadalajara	83.72	84.17	83.73	86.33	84.54	83.63
Escuela Politécnica Ing. Jorge Matute Remus	-	-	85.73	86.15	84.96	84.59
Escuela Preparatoria de Tonalá	81.86	81.24	85.99	82.58	81.88	81.51
Módulo La Experiencia	75.77	-	-	-	-	-
Escuela Preparatoria de Tonalá Norte	81.93	83.59	88.61	84.87	83.39	84.65
Escuelas fuera de la Zona Metropolitana de Guadalajara	82.32	81.87	88.17	82.50	82.47	81.44
Escuela Preparatoria Regional de Ahualulco de Mercado	84.06	83.21	88.69	83.34	81.89	79.84
Módulo Oconahua	78.40	-	-	-	-	-
Módulo San Marcos	83.50	-	-	-	-	-
Extensión Teuchitlán	86.37	85.75	91.20	86.16	85.20	84.17

Nivel Medio Superior

Promedio de calificaciones de los alumnos inscritos en educación media superior por plantel,
2015-2020, calendarios B

Cuadro 1.2.41

Plantel	Año					
	2015	2016	2017	2018	2019	2020
Escuela Preparatoria Regional de Amatitán	81.04	79.36	85.34	82.74	81.08	79.41
Módulo Arenal	81.30	81.55	85.73	82.22	81.33	80.23
Extensión El Salvador	83.76	82.81	88.42	83.45	82.28	81.44
Escuela Preparatoria Regional de Ameca	84.24	86.44	90.00	86.33	85.45	83.10
Módulo Atenguillo	83.77	82.48	88.18	81.48	85.43	82.82
Módulo Mascota	87.40	87.02	89.70	83.23	81.58	81.18
Módulo San Antonio Matute	79.22	78.72	87.74	82.52	80.38	77.68
Módulo Talpa de Allende	83.92	81.50	89.67	83.83	82.88	82.63
Escuela Preparatoria Regional de Arandas	85.32	85.98	89.85	86.12	83.33	80.22
Módulo Jesús María	83.60	81.88	88.08	81.56	81.25	80.20
Módulo San Ignacio Cerro Gordo	81.31	82.13	89.02	81.96	81.71	80.42
Módulo Santa María del Valle	83.63	81.66	87.86	79.43	78.08	75.78
Escuela Preparatoria Regional de Atotonilco	83.98	84.27	89.17	84.90	84.93	81.76
Módulo Ayotlán	84.34	83.87	90.56	88.31	88.57	85.64
Módulo La Ribera	74.73	80.63	87.72	79.83	79.15	80.19
Módulo San Francisco de Asís	81.65	82.19	90.31	82.57	84.09	80.65
Escuela Preparatoria Regional de Autlán de Navarro	83.76	85.51	89.74	85.48	85.47	84.51
Módulo Soyatlán del Oro	81.71	-	-	-	-	-
Módulo Tenamaxtlán	83.96	-	-	-	-	-
Extensión Atengo	84.52	-	-	-	-	-
Escuela Preparatoria Regional de Casimiro Castillo	84.38	43.00	89.68	85.10	85.63	83.47
Módulo Ayotitlán	79.40	78.85	84.24	76.13	75.65	77.05
Módulo Chacala	81.29	82.30	87.49	77.50	80.13	79.80
Módulo Cuautitlán	83.00	81.26	87.59	81.96	83.44	84.27
Módulo Cuzalapa	-	-	83.84	76.02	77.27	77.70
Módulo Hermenegildo Galeana	83.51	84.16	89.99	82.44	82.03	82.03
Módulo La Huerta	82.58	80.04	87.78	80.83	81.40	80.66
Módulo Tecomates	-	-	82.80	82.95	85.63	84.78
Módulo Telcruz	75.62	78.24	85.29	79.98	80.37	80.63
Módulo Villa Purificación	83.91	84.07	89.64	83.86	85.07	84.49
Extensión Cuzalapa	79.80	76.55	-	-	-	-
Extensión Tecomates	82.53	82.85	-	-	-	-
Extensión Tequesquiltán	81.59	86.32	90.60	86.57	87.82	87.26
Escuela Preparatoria Regional de Chapala	82.32	82.24	86.65	82.15	82.16	80.85
Módulo Ixtlahuacán de los Membrillos	-	-	88.67	79.33	77.94	74.94
Módulo Mezcala de la Asunción	79.33	76.65	84.75	75.60	75.98	74.60
Escuela Preparatoria Regional de Cihuatlán	83.62	84.90	89.79	86.02	85.11	82.32
Módulo Miguel Hidalgo	82.94	81.20	88.63	81.56	82.57	79.69
Módulo San Patricio Melaque	81.79	85.90	90.59	85.25	84.82	85.63

Nivel Medio Superior

Promedio de calificaciones de los alumnos inscritos en educación media superior por plantel,
2015-2020, calendarios B

Cuadro 1.2.41

Plantel	Año					
	2015	2016	2017	2018	2019	2020
Escuela Preparatoria Regional de Ciudad Guzmán	82.06	83.16	88.57	83.50	83.39	80.79
Módulo Concepción de Buenos Aires	87.12	-	-	-	-	-
Módulo Copala	81.08	80.89	88.02	78.95	76.73	78.02
Módulo Tecalitlán	86.02	-	-	-	-	-
Módulo Tolimán	78.85	80.27	88.14	79.75	76.72	77.25
Módulo Zapotitlán de Vadillo	78.92	78.92	87.06	81.05	81.74	80.67
Extensión Copala	-	-	-	-	-	-
Escuela Preparatoria Regional de Cocula	82.02	83.12	90.20	84.80	84.61	83.84
Escuela Preparatoria Regional de Colotlán	83.80	83.56	88.86	83.57	84.22	83.19
Módulo Bolaños	80.93	78.52	87.75	81.72	83.92	77.41
Módulo Huejúcar	82.71	82.54	88.36	84.67	84.32	82.50
Módulo San Martín de Bolaños	80.78	79.95	86.59	82.32	80.79	80.27
Módulo Villa Guerrero	81.84	79.91	87.91	82.01	84.43	81.08
Escuela Preparatoria Regional de Degollado	82.33	82.78	88.66	82.61	82.48	81.29
Escuela Preparatoria Regional de El Grullo	82.94	82.65	89.40	82.74	82.32	79.38
Módulo El Chante	82.19	78.61	86.51	82.59	83.63	84.78
Módulo El Limón	85.20	84.51	88.74	84.86	84.40	80.92
Módulo Tonaya	81.63	82.93	88.86	83.61	84.01	80.38
Módulo Tuxcacuesco	-	-	79.06	82.41	81.74	81.30
Extensión Tuxcacuesco	83.66	83.48	-	-	-	-
Escuela Preparatoria Regional de El Salto	83.07	84.40	89.79	86.46	85.99	84.39
Escuela Preparatoria Regional de Etzatlán	83.51	82.42	87.75	82.11	82.72	80.30
Módulo Oconahua	-	75.30	85.34	75.90	75.03	73.61
Módulo San Marcos	-	83.75	88.86	83.79	82.75	79.10
Escuela Preparatoria Regional de Huejuquilla el Alto	77.93	77.76	86.21	79.01	79.52	77.37
Módulo Mezquitic	79.97	79.95	88.60	83.60	83.50	79.66
Módulo San Miguel Huaixtita	73.24	72.96	87.40	-	-	-
Escuela Preparatoria Regional de Jalostotitlán	86.93	86.79	91.39	86.52	85.44	84.30
Escuela Preparatoria Regional de Jamay	80.13	82.68	89.38	85.08	85.98	85.01
Escuela Preparatoria Regional de Jocotepec	84.65	82.26	90.31	83.78	84.78	84.28
Módulo Concepción de Buenos Aires	-	88.01	91.86	88.18	87.97	88.36
Módulo La Manzanilla de la Paz	86.63	88.31	91.24	87.30	88.25	89.86
Módulo Quitupan	80.47	-	-	-	-	-
Módulo Tizapán el Alto	84.47	86.00	89.72	86.64	85.49	85.63
Extensión Lázaro Cárdenas	83.95	-	-	-	-	-
Escuela Preparatoria Regional de La Barca	87.47	89.35	92.65	89.85	91.24	90.01
Escuela Preparatoria Regional de Lagos de Moreno	80.68	81.91	88.04	82.25	82.22	81.15
Módulo Encarnación de Díaz	74.53	78.44	87.69	79.13	81.99	81.02
Módulo Ojuelos	75.30	75.91	85.60	79.49	80.21	77.83

Nivel Medio Superior

Promedio de calificaciones de los alumnos inscritos en educación media superior por plantel,
2015-2020, calendarios B

Cuadro 1.2.41

Plantel	Año					
	2015	2016	2017	2018	2019	2020
Módulo San Diego de Alejandría	78.94	80.10	86.44	77.24	78.10	76.47
Módulo Unión de San Antonio	84.22	81.63	88.46	80.51	80.54	79.75
Módulo Villa Hidalgo	80.41	80.47	88.31	82.11	80.59	80.70
Escuela Preparatoria Regional de Puerto Vallarta	83.57	85.10	90.12	87.45	87.39	88.05
Módulo El Tuito	81.38	82.17	88.50	81.14	81.74	81.14
Módulo Ixtapa	78.20	78.21	87.41	80.06	79.91	78.01
Módulo José María Morelos	83.96	82.85	87.47	83.75	83.00	78.70
Módulo Pino Suárez	83.11	82.93	89.26	84.99	86.95	84.52
Módulo Tomatlán	80.48	79.62	87.77	81.21	82.37	79.77
Escuela Preparatoria Regional de San Juan de los Lagos	80.12	81.46	88.80	82.16	82.41	82.59
Módulo Teocaltiche	83.40	81.59	88.80	81.89	83.50	83.85
Escuela Preparatoria Regional de San Martín Hidalgo	86.10	85.61	90.75	88.26	88.89	87.70
Módulo Buenavista	83.59	81.06	87.47	81.36	82.04	81.12
Escuela Preparatoria Regional de San Miguel el Alto	83.74	83.24	88.15	80.33	82.26	80.38
Módulo San Julián	-	80.31	87.54	81.34	80.38	78.98
Escuela Preparatoria Regional de Santa Anita	82.38	82.94	87.77	83.77	82.30	82.82
Escuela Preparatoria Regional de Sayula	80.49	80.66	87.30	80.31	79.14	78.00
Módulo Amacueca	81.88	81.75	88.32	82.99	81.89	80.99
Módulo San Gabriel	85.84	85.05	90.49	85.95	84.49	82.90
Módulo Tapalpa	79.58	79.75	87.74	81.27	79.37	78.45
Módulo Usmajac	-	-	-	75.43	76.94	78.00
Escuela Preparatoria Regional de Tala	84.59	85.98	89.58	84.35	82.37	82.81
Módulo San Isidro Mazatepec	80.13	81.67	88.53	81.66	82.01	80.38
Escuela Preparatoria Regional de Tamazula	80.62	79.37	87.61	80.32	81.68	80.90
Módulo Contla	74.20	78.10	87.67	78.04	77.48	78.80
Módulo Mazamitla	-	85.77	90.6	84.17	84.23	83.11
Módulo Quitupan	-	80.33	85.53	80.63	81.29	77.21
Módulo Valle de Juárez	84.86	82.51	87.28	81.21	80.18	76.08
Extensión Lázaro Cárdenas	-	82.26	89.32	83.69	83.17	81.84
Extensión Vista Hermosa	76.43	77.58	86.63	81.03	80.41	77.23
Escuela Preparatoria Regional de Tecolotlán	86.04	87.23	90.11	86.46	86.82	84.74
Módulo Chiquilistlán	79.89	81.34	87.05	79.25	79.73	80.77
Módulo Juchitlán	85.65	84.84	89.94	82.85	82.62	82.77
Módulo Soyatlán del Oro	-	81.84	88.24	81.79	85.61	83.34
Módulo Tenamaxtlán	-	83.82	88.90	85.12	85.63	84.81
Escuela Preparatoria Regional de Tepatlán	81.92	81.88	87.90	81.16	81.24	79.86
Módulo Acatic	82.97	83.97	89.38	82.41	80.59	77.79
Módulo Cañadas de Obregón	86.21	86.42	91.09	86.98	85.10	85.18
Módulo San Julián	81.93	-	-	-	-	-

Nivel Medio Superior

Promedio de calificaciones de los alumnos inscritos en educación media superior por plantel,
2015-2020, calendarios B

Cuadro 1.2.41

Plantel	Año					
	2015	2016	2017	2018	2019	2020
Módulo Valle de Guadalupe	76.09	73.73	84.99	77.40	79.64	80.85
Módulo Yahualica	84.57	83.50	89.11	83.38	83.00	82.58
Escuela Preparatoria Regional de Tequila	83.77	82.37	85.90	81.10	81.20	80.10
Módulo Hostotipaquillo	82.15	78.70	85.96	78.73	78.72	80.62
Módulo La Venta de Mochitiltic	-	-	79.00	81.77	81.61	84.49
Módulo Magdalena	82.97	82.21	87.82	79.49	80.31	81.18
Extensión La Venta de Mochitiltic	81.88	80.37	-	-	-	-
Extensión San Andrés	84.22	80.29	86.63	83.39	83.90	82.76
Escuela Preparatoria Regional de Tlajomulco de Zúñiga	82.03	83.76	89.28	86.08	85.96	87.07
Módulo Cajititlán	81.84	83.79	88.08	84.65	84.69	84.37
Módulo San Agustín	78.71	78.03	85.96	78.69	78.04	77.13
Módulo El Zapote	-	-	-	76.43	76.59	76.69
Escuela Preparatoria Regional de Toluquilla	n.d.	78.01	86.42	79.02	80.07	78.44
Escuela Preparatoria Regional de Tuxpan	82.38	80.45	87.16	79.59	82.34	80.38
Módulo Mazamitla	82.99	-	-	-	-	-
Módulo Pihuamo	84.86	82.56	88.44	79.99	84.45	88.31
Módulo Tecalitlán	-	85.09	88.97	82.18	80.51	79.81
Módulo Tonila	79.98	79.40	89.03	81.08	79.67	81.57
Escuela Preparatoria Regional de Unión de Tula	86.05	83.64	90.10	85.53	84.50	82.15
Módulo Ayutla	83.28	81.61	88.55	83.17	82.94	79.89
Módulo Ejutla	85.62	84.41	90.67	85.29	85.27	81.15
Escuela Preparatoria Regional de Villa Corona	86.41	86.42	90.34	84.41	84.41	82.09
Módulo Acatlán de Juárez	78.83	80.67	87.95	80.79	79.64	81.58
Escuela Preparatoria Regional de Zacoalco de Torres	84.48	85.02	88.65	86.08	86.11	84.17
Módulo Atemajac de Brizuela	82.18	82.23	87.49	81.54	82.87	81.33
Módulo Teocuitatlán de Corona	88.03	87.61	89.95	84.40	85.01	85.77
Módulo Villa Atoyac	81.56	84.17	88.78	83.79	81.63	82.19
Extensión Citala	86.45	85.41	89.98	85.82	88.27	87.19
Escuela Preparatoria Regional de Zapotiltic	82.03	80.60	88.83	82.27	83.43	81.14
Escuela Preparatoria Regional de Zapotlanejo	81.93	82.30	88.09	80.61	81.02	79.60
Módulo Matatlán	81.00	80.66	85.88	79.95	79.82	77.63
Escuela Regional de Educación Media Superior de Ocotlán	82.92	83.22	85.99	84.32	84.37	84.46
Módulo Atequiza	79.92	81.17	87.39	85.59	80.36	80.71
Módulo Poncitlán	-	-	-	82.50	77.93	78.53
Módulo Tototlán	85.78	85.25	89.34	85.32	83.83	83.59
Módulo Zapotlán del Rey	81.74	80.98	85.10	79.25	79.54	80.25
Escuela Regional de Educación Media Superior Wixárika	-	-	-	79.59	79.86	83.30
Escuela Preparatoria de San José del Valle	-	-	-	87.73	85.73	83.97
CUAAD	78.72	79.77	80.48	80.54	75.36	78.90

Nivel Medio Superior

Promedio de calificaciones de los alumnos inscritos en educación media superior por plantel,
2015-2020, calendarios B

Cuadro 1.2.41

Plantel	Año					
	2015	2016	2017	2018	2019	2020
CUCS	n.d.	n.d	88.85	89.82	88.40	88.35
CUNORTE	n.d.	-	-	-	-	-
CUSUR	85.98	83.67	83.60	84.50	90.39	84.34
SUV	86.36	86.66	85.30	89.01	87.57	83.74

Fuentes: SEMS, CU y SUV.
Corte a: Fin de ciclo escolar.
Nota: n.d.= No disponible.

Nivel Medio Superior

Total de becarios del Programa Oportunidades¹, 2015-2020

Cuadro 1.2.42

Plantel	Año					
	2015	2016	2017	2018	2019	2020
Red universitaria	12,518	14,719	14,807	17,027	-	-
SEMS	12,518	14,719	14,807	17,027	-	-
Planteles en la Zona Metropolitana de Guadalajara	3,366	4,041	3,943	4,863	-	-
Escuela Preparatoria de Jalisco	49	56	56	86	-	-
Escuela Preparatoria Núm. 2	137	164	164	195	-	-
Escuela Preparatoria Núm. 3	2	62	62	70	-	-
Escuela Preparatoria Núm. 4	55	59	58	78	-	-
Escuela Preparatoria Núm. 5	32	44	44	43	-	-
Escuela Preparatoria Núm. 6	170	210	210	273	-	-
Escuela Preparatoria Núm. 7	113	129	129	124	-	-
Escuela Preparatoria Núm. 8	130	164	164	290	-	-
Módulo Cuquío	18	36	36	35	-	-
Módulo Ixtlahuacán del Río	24	29	29	36	-	-
Escuela Preparatoria Núm. 9	134	156	156	152	-	-
Escuela Preparatoria Núm. 10	407	438	157	211	-	-
Escuela Preparatoria Núm. 11	88	97	97	119	-	-
Escuela Preparatoria Núm. 12	214	229	229	272	-	-
Módulo Tlaquepaque	20	19	19	37	-	-
Escuela Preparatoria Núm. 13	47	71	71	90	-	-
Escuela Preparatoria Núm. 14	50	69	69	106	-	-
Módulo La Experiencia		37	37	41	-	-
Escuela Preparatoria Núm. 15	147	199	199	189	-	-
Escuela Preparatoria Núm. 16	152	193	193	275	-	-
Escuela Preparatoria Núm. 17	191	191	191	270	-	-
Escuela Preparatoria Núm. 18	142	162	162	217	-	-
Escuela Preparatoria Núm. 19	60	101	101	202	-	-
Escuela Preparatoria Núm. 20	125	219	219	301	-	-
Escuela Preparatoria Núm. 21	-	-	-	0.00	-	-
Escuela Preparatoria Núm. 22	-	-	-	0.00	-	-
Escuela Preparatoria Politécnica de Guadalajara	166	214	214	268	-	-
Escuela Politécnica Ing. Jorge Matute Remus	-	-	185	146	-	-
Escuela Preparatoria Vocacional	119	132	132	165	-	-
Escuela Preparatoria de Tonalá	223	232	231	269	-	-
Módulo La Experiencia	43	-	-	-	-	-
Escuela Preparatoria Tonalá Norte	308	329	329	303	-	-
Escuelas fuera de la Zona Metropolitana de Guadalajara	9,152	10,678	10,864	12,164	-	-
Escuela Preparatoria Regional de Ahualulco de Mercado	119	159	159	148	-	-
Módulo Oconahua	60	-	-	-	-	-
Módulo San Marcos	38	-	-	-	-	-
Extensión Teuchitlán	5	5	5	6	-	-
Escuela Preparatoria Regional de Amatitán	124	130	130	123	-	-
Módulo Arenal	72	106	106	137	-	-
Extensión El Salvador	39	56	56	80	-	-
Escuela Preparatoria Regional de Ameca	110	96	96	104	-	-
Módulo Atenguillo	36	44	44	60	-	-
Módulo Mascota	24	32	32	38	-	-

Nivel Medio Superior

Total de becarios del Programa Oportunidades¹, 2015-2020

Cuadro 1.2.42

Plantel	Año					
	2015	2016	2017	2018	2019	2020
Módulo San Antonio Matute	13	14	14	16	-	-
Módulo Talpa de Allende	73	56	56	57	-	-
Escuela Preparatoria Regional de Arandas	81	142	142	127	-	-
Módulo San Ignacio Cerro Gordo	18	62	25	37	-	-
Módulo Jesús María	48	25	62	56	-	-
Módulo Santa María del Valle	0	14	14	10	-	-
Escuela Preparatoria Regional de Atotonilco	191	145	63	137	-	-
Módulo Ayotlán	93	126	92	95	-	-
Módulo La Ribera	0	14	34	36	-	-
Módulo San Francisco de Asís	0	63	63	45	-	-
Escuela Preparatoria Regional de Autlán de Navarro	168	200	159	224	-	-
Módulo Soyatlán del Oro	87	-	-	-	-	-
Módulo Tenamaxtlán	55	-	-	-	-	-
Extensión Atengo	16	-	-	-	-	-
Escuela Preparatoria Regional de Casimiro Castillo	57	61	61	106	-	-
Módulo Ayotitlán	87	134	134	200	-	-
Módulo Chacala	75	79	79	101	-	-
Módulo Cuautitlán	201	158	158	78	-	-
Módulo Cuzalapa	-	-	30	71	-	-
Módulo Hermenegildo Galeana	28	43	43	45	-	-
Módulo La Huerta	81	95	95	101	-	-
Módulo Tecomates	-	-	16	25	-	-
Módulo Telcruz	68	75	75	86	-	-
Módulo Villa Purificación	36	70	70	70	-	-
Extensión Cuzalapa	0	30	-	-	-	-
Extensión Tecomates	11	16	-	-	-	-
Extensión Tequesquiltán	6	30	30	63	-	-
Escuela Preparatoria Regional de Chapala	82	109	109	126	-	-
Módulo Ixtlahuacán de los Membrillos	-	-	0	0	-	-
Módulo Mezcala de la Asunción	136	146	146	194	-	-
Escuela Preparatoria Regional de Cihuatlán	148	121	82	128	-	-
Módulo Miguel Hidalgo	42	32	30	91	-	-
Módulo San Patricio Melaque	18	33	8	65	-	-
Escuela Preparatoria Regional de Ciudad Guzmán	139	173	172	177	-	-
Módulo Concepción de Buenos Aires	73	-	-	-	-	-
Módulo Copala	76	84	84	99	-	-
Módulo Tolimán	111	95	95	114	-	-
Módulo Tecalitlán	46	-	-	-	-	-
Módulo Zapotitlán de Vadillo	125	121	121	128	-	-
Escuela Preparatoria Regional de Cocula	99	98	98	156	-	-
Escuela Preparatoria Regional de Colotlán	174	193	193	188	-	-
Módulo Bolaños	32	28	28	29	-	-
Módulo Huejúcar	59	49	49	72	-	-
Módulo San Martín de Bolaños	30	43	43	48	-	-
Módulo Villa Guerrero	113	110	109	104	-	-
Escuela Preparatoria Regional de Degollado	117	136	136	136	-	-

Nivel Medio Superior

Total de becarios del Programa Oportunidades¹, 2015-2020

Cuadro 1.2.42

Plantel	Año					
	2015	2016	2017	2018	2019	2020
Escuela Preparatoria Regional de El Grullo	130	141	141	152	-	-
Módulo El Chante	27	23	23	30	-	-
Módulo El Limón	42	48	59	58	-	-
Módulo Tonaya	36	57	57	64	-	-
Módulo Tuxcacuesco	-	-	49	57	-	-
Extensión Tuxcacuesco	33	49	-	-	-	-
Escuela Preparatoria Regional de El Salto	94	105	105	118	-	-
Escuela Preparatoria Regional de Etzatlán	70	84	84	92	-	-
Módulo Oconahua	-	59	59	76	-	-
Módulo San Marcos	-	67	67	72	-	-
Escuela Preparatoria Regional de Huejuquilla el Alto	129	142	142	150	-	-
Módulo Mezquitic	109	109	109	113	-	-
Módulo San Miguel Huaixtita	0	8	20	-	-	-
Escuela Preparatoria Regional de Jalostotitlán	53	74	74	74	-	-
Escuela Preparatoria Regional de Jamay	153	138	143	142	-	-
Escuela Preparatoria Regional de Jocotepec	205	212	212	245	-	-
Módulo Concepción de Buenos Aires	-	81	81	67	-	-
Módulo La Manzanilla de la Paz	61	63	63	56	-	-
Módulo Quitupan	26	-	-	-	-	-
Módulo Tizapán el Alto	13	25	25	43	-	-
Extensión Lázaro Cárdenas	10	-	-	-	-	-
Escuela Preparatoria Regional de La Barca	113	120	120	149	-	-
Escuela Preparatoria Regional de Lagos de Moreno	218	233	189	198	-	-
Módulo Encarnación de Díaz	0	25	20	23	-	-
Módulo Ojuelos	70	79	84	84	-	-
Módulo San Diego de Alejandría	37	37	36	41	-	-
Módulo Unión de San Antonio	58	93	72	79	-	-
Módulo Villa Hidalgo	30	28	37	47	-	-
Escuela Preparatoria Regional de Puerto Vallarta	26	25	25	27	-	-
Módulo El Tuito	44	58	58	52	-	-
Módulo Ixtapa	28	24	38	33	-	-
Módulo José María Morelos	51	50	50	57	-	-
Módulo Pino Suárez	84	104	104	105	-	-
Módulo Tomatlán	44	43	43	50	-	-
Escuela Preparatoria Regional de San Juan de los Lagos	170	215	214	252	-	-
Módulo Teocaltiche	0	16	16	44	-	-
Escuela Preparatoria Regional de San Martín Hidalgo	154	171	171	153	-	-
Módulo Buenavista	33	24	24	35	-	-
Escuela Preparatoria Regional de San Miguel el Alto	128	118	118	99	-	-
Módulo San Julián	-	41	41	41	-	-
Escuela Preparatoria Regional de Santa Anita	104	166	183	190	-	-
Escuela Preparatoria Regional de Sayula	68	78	64	78	-	-
Módulo Amacueca	46	55	69	69	-	-
Módulo San Gabriel	87	100	83	80	-	-
Módulo Tapalpa	82	105	113	140	-	-
Módulo Usmajac	-	-	-	0	-	-

Nivel Medio Superior

Total de becarios del Programa Oportunidades¹, 2015-2020

Cuadro 1.2.42

Plantel	Año					
	2015	2016	2017	2018	2019	2020
Escuela Preparatoria Regional de Tala	49	61	50	58	-	-
Módulo San Isidro Mazatepec	0	19	26	40	-	-
Escuela Preparatoria Regional de Tamazula	68	86	64	52	-	-
Módulo Contla	0	6	5	14	-	-
Módulo Mazamitla	-	111	128	146	-	-
Módulo Quitupan	-	33	35	41	-	-
Módulo Valle de Juárez	0	13	12	16	-	-
Extensión Vista Hermosa	28	30	25	21	-	-
Extensión Lázaro Cárdenas	-	13	18	33	-	-
Escuela Preparatoria Regional de Tecolotlán	56	60	74	72	-	-
Módulo Chiquilistlán	-	101	97	124	-	-
Módulo Juchitlán	40	40	46	50	-	-
Módulo Soyatlán del Oro	-	101	100	101	-	-
Módulo Tenamaxtlán	-	62	72	66	-	-
Escuela Preparatoria Regional de Tepatitlán	136	133	106	109	-	-
Módulo Acatic	66	71	77	96	-	-
Módulo Cañadas de Obregón	14	16	19	14	-	-
Módulo San Julián	40	-	-	-	-	-
Módulo Valle de Guadalupe	35	24	20	29	-	-
Módulo Yahualica	23	22	24	28	-	-
Escuela Preparatoria Regional de Tequila	81	94	99	116	-	-
Módulo Hostotipaquillo	113	130	128	135	-	-
Módulo La Venta de Mochitiltic	-	-	55	58	-	-
Módulo Magdalena	39	48	56	69	-	-
Extensión La Venta de Mochitiltic	41	38	-	-	-	-
Extensión San Andrés	22	21	32	33	-	-
Escuela Preparatoria Regional de Tlajomulco de Zúñiga	79	116	134	167	-	-
Módulo Cajititlán	62	54	46	49	-	-
Módulo San Agustín	16	33	58	81	-	-
Escuela Preparatoria Regional de Toluquilla	0	36	43	77	-	-
Escuela Preparatoria Regional de Tuxpan	63	80	86	102	-	-
Módulo Mazamitla	104	-	-	-	-	-
Módulo Pihuamo	0	14	18	28	-	-
Módulo Tecalitlán	-	39	58	54	-	-
Módulo Tonila	34	58	29	29	-	-
Escuela Preparatoria Regional de Unión de Tula	85	85	93	90	-	-
Módulo Ayutla	75	78	93	96	-	-
Módulo Ejutla	8	7	12	13	-	-
Escuela Preparatoria Regional de Villa Corona	69	62	65	84	-	-
Módulo Acatlán de Juárez	0	23	41	82	-	-
Escuela Preparatoria Regional de Zacoalco de Torres	270	328	492	293	-	-
Módulo Atemajac de Brizuela	48	52	64	73	-	-
Módulo Teocuitatlán de Corona	84	79	70	81	-	-
Módulo Villa Atoyac	73	64	73	94	-	-
Extensión Citlala	39	58	53	55	-	-
Escuela Preparatoria Regional de Zapotiltic	119	112	125	139	-	-

Nivel Medio Superior

Total de becarios del Programa Oportunidades¹, 2015-2020

Cuadro 1.2.42

Plantel	Año					
	2015	2016	2017	2018	2019	2020
Escuela Preparatoria Regional de Zapotlanejo	45	78	72	98	-	-
Módulo Matatlán	26	37	33	41	-	-
Escuela Regional de Educación Media Superior de Ocotlán	248	322	396	457	-	-
Módulo Atequiza	29	34	37	37	-	-
Módulo Tototlán	62	71	89	125	-	-
Módulo Zapotlán del Rey	57	81	85	88	-	-
Escuela Regional de Educación Media Superior Wixárika	-	-	-	38	-	-
Escuela Preparatoria de San José del Valle	-	-	-	0	-	-
CUAAD	0	0	0	0	-	-
CUCS	0	0	0	0	-	-
CUNORTE	n.d.	-	-	-	-	-
CUSUR	0	0	0	0	-	-
SUV	0	0	0	0	-	-

Fuentes: SEMS, CU y SUV.

Corte a: Enero de 2021.

Nota: n.d. = No disponible.

¹ En 2019 y en 2020 no se otorgaron becas del Programa Oportunidades.

		Nivel Medio Superior					
Estudiantes beneficiados en el Programa de Becas de Educación Media Superior de la SEP, 2015-2020		Cuadro 1.2.43					
Plantel	Año ¹						
	2015	2016	2017	2018	2019	2020	
Red universitaria	13,573	10,362	12,372	9,270	-	-	
SEMS	13,417	10,298	12,215	9,270	-	-	
Planteles en la Zona Metropolitana de Guadalajara	4,873	3,573	4,029	1,815	-	-	
Escuela Preparatoria de Jalisco	58	43	43	6	-	-	
Escuela Preparatoria Núm. 2	327	78	78	17	-	-	
Escuela Preparatoria Núm. 3	78	50	145	5	-	-	
Escuela Preparatoria Núm. 4	250	144	160	91	-	-	
Escuela Preparatoria Núm. 5	103	61	58	28	-	-	
Escuela Preparatoria Núm. 6	448	296	446	224	-	-	
Escuela Preparatoria Núm. 7	178	47	48	73	-	-	
Escuela Preparatoria Núm. 8	142	142	142	139	-	-	
Escuela Preparatoria Núm. 9	193	132	132	18	-	-	
Escuela Preparatoria Núm. 10	225	87	37	54	-	-	
Escuela Preparatoria Núm. 11	124	77	78	19	-	-	
Escuela Preparatoria Núm. 12	154	176	177	71	-	-	
Escuela Preparatoria Núm. 13	110	157	158	9	-	-	
Escuela Preparatoria Núm. 14	92	96	169	86	-	-	
Escuela Preparatoria Núm. 15	48	37	38	53	-	-	
Escuela Preparatoria Núm. 16	97	37	37	33	-	-	
Escuela Preparatoria Núm. 17	298	374	380	136	-	-	
Escuela Preparatoria Núm. 18	105	59	94	79	-	-	
Escuela Preparatoria Núm. 19	13	15	13	24	-	-	
Escuela Preparatoria Núm. 20	123	39	32	10	-	-	
Escuela Preparatoria Politécnica	270	113	113	18	-	-	
Escuela Politécnica Ing. Jorge Matute Remus	-	-	42	33	-	-	
Escuela Preparatoria Vocacional	211	217	261	154	-	-	
Escuela Preparatoria de Tonalá	157	104	124	84	-	-	
Escuela Preparatoria de Tonalá Norte	1,069	992	1,024	351	-	-	
Escuelas fuera de la Zona Metropolitana de Guadalajara	8,544	6,725	8,186	7,455	-	-	
Escuela Preparatoria Regional de Ahualulco de Mercado	193	138	138	133	-	-	
Escuela Preparatoria Regional de Amatitán	121	175	210	421	-	-	
Escuela Preparatoria Regional de Ameca	266	172	187	127	-	-	
Escuela Preparatoria Regional de Arandas	418	193	211	152	-	-	
Escuela Preparatoria Regional de Atotonilco	495	328	329	210	-	-	
Escuela Preparatoria Regional de Autlán de Navarro	123	50	183	209	-	-	
Escuela Preparatoria Regional de Casimiro Castillo	390	406	438	492	-	-	
Escuela Preparatoria Regional de Chapala	106	138	155	78	-	-	
Escuela Preparatoria Regional de Cihuatlán	277	321	327	529	-	-	
Escuela Preparatoria Regional de Ciudad Guzmán	329	145	160	119	-	-	
Escuela Preparatoria Regional de Cocula	59	39	39	24	-	-	
Escuela Preparatoria Regional de Colotlán	199	125	161	102	-	-	
Escuela Preparatoria Regional de Degollado	1	12	12	10	-	-	
Escuela Preparatoria Regional de El Grullo	241	202	217	233	-	-	
Escuela Preparatoria Regional de El Salto	425	267	268	230	-	-	

Nivel Medio Superior

Estudiantes beneficiados en el Programa de Becas de Educación Media Superior de la SEP, 2015-2020

Cuadro 1.2.43

Plantel	Año ¹					
	2015	2016	2017	2018	2019	2020
Escuela Preparatoria Regional de Etzatlán	136	199	200	221	-	-
Escuela Preparatoria Regional de Huejuquilla el Alto	26	69	97	38	-	-
Escuela Preparatoria Regional de Jalostotitlán	21	29	29	111	-	-
Escuela Preparatoria Regional de Jamay	169	111	140	129	-	-
Escuela Preparatoria Regional de Jocotepec	196	144	186	83	-	-
Escuela Preparatoria Regional de La Barca	381	262	264	277	-	-
Escuela Preparatoria Regional de Lagos de Moreno	466	332	398	283	-	-
Escuela Preparatoria Regional de Puerto Vallarta	125	49	172	269	-	-
Escuela Preparatoria Regional de San Juan de los Lagos	121	71	82	83	-	-
Escuela Preparatoria Regional de San Martín Hidalgo	207	155	155	146	-	-
Escuela Preparatoria Regional de San Miguel el Alto	53	93	227	139	-	-
Escuela Preparatoria Regional de Santa Anita	108	104	121	32	-	-
Escuela Preparatoria Regional de Sayula	195	179	179	105	-	-
Escuela Preparatoria Regional de Tala	228	251	254	136	-	-
Escuela Preparatoria Regional de Tamazula	260	163	212	127	-	-
Escuela Preparatoria Regional de Tecolotlán	194	225	232	251	-	-
Escuela Preparatoria Regional de Tepatitlán	422	318	398	210	-	-
Escuela Preparatoria Regional de Tequila	170	147	148	130	-	-
Escuela Preparatoria Regional de Tlajomulco de Zúñiga	96	146	176	333	-	-
Escuela Preparatoria Regional de Toluquilla	0	6	23	23	-	-
Escuela Preparatoria Regional de Tuxpan	203	143	170	214	-	-
Escuela Preparatoria Regional de Unión de Tula	179	162	173	113	-	-
Escuela Preparatoria Regional de Villa Corona	152	232	243	157	-	-
Escuela Preparatoria Regional de Zacoalco de Torres	118	63	376	235	-	-
Escuela Preparatoria Regional de Zapotiltic	170	62	150	162	-	-
Escuela Preparatoria Regional de Zapotlanejo	145	60	60	47	-	-
Escuela Regional de Educación Media Superior de Ocotlán	360	239	286	222	-	-
Escuela Regional de Educación Media Superior Wixárika	-	-	-	29	-	-
Escuela Preparatoria de San José del Valle	-	-	-	81	-	-
CUAAD	156	64	157	0	-	-
CUCS	0	0	0	0	-	-
CUNORTE	n.d.	-	-	-	-	-
CUSUR	0	0	0	0	-	-
SUV	0	0	0	0	-	-

Fuentes: SEMS, CU y SUV

Corte a: Enero de 2021.

Nota: n.d. = No disponible.

¹ Para el año 2019 y 2020 no se otorgaron becas PROBEMS y contra el abandono escolar.

		Nivel Medio Superior	
Beneficiarios de la Beca para el Bienestar Benito Juárez, 2019-2020		Cuadro 1.2.44	
Plantel	Año		
	2019	2020	
Red universitaria	140,654	152,347	
SEMS	139,883	151,268	
Plantales en la Zona Metropolitana de Guadalajara	73,462	79,689	
Escuela Preparatoria de Jalisco	2,076	2,216	
Escuela Preparatoria Núm. 2	3,191	3,472	
Escuela Preparatoria Núm. 3	1,973	2,193	
Escuela Preparatoria Núm. 4	2,274	2,431	
Escuela Preparatoria Núm. 5	1,717	1,968	
Escuela Preparatoria Núm. 6	3,781	4,152	
Escuela Preparatoria Núm. 7	4,271	4,616	
Escuela Preparatoria Núm. 8	2,322	2,641	
Módulo Cuquíó	225	234	
Módulo Ixtlahuacán del Río	220	229	
Escuela Preparatoria Núm. 9	2,755	2,923	
Escuela Preparatoria Núm. 10	3,704	3,834	
Escuela Preparatoria Núm. 11	3,067	3,409	
Escuela Preparatoria Núm. 12	5,389	4,722	
Módulo Tlaquepaque	877	933	
Escuela Preparatoria Núm. 13	1,853	2,115	
Escuela Preparatoria Núm. 14	2,168	2,297	
Módulo La Experiencia	342	424	
Escuela Preparatoria Núm. 15	2,723	3,118	
Escuela Preparatoria Núm. 16	1,412	1,421	
Escuela Preparatoria Núm. 17	2,293	2,472	
Escuela Preparatoria Núm. 18	2,272	2,407	
Escuela Preparatoria Núm. 19	2,271	2,531	
Escuela Preparatoria Núm. 20	2,131	2,301	
Escuela Preparatoria Núm. 21	0	0	
Escuela Preparatoria Núm. 22	0	1,432	
Escuela Preparatoria Politécnica de Guadalajara	3,828	3,903	
Escuela Politécnica Ing. Jorge Matute Remus	3,683	3,817	
Escuela Preparatoria Vocacional	4,704	5,008	
Escuela Preparatoria de Tonalá	3,229	3,425	
Escuela Preparatoria Tonalá Norte	2,711	3,045	

		Nivel Medio Superior	
Beneficiarios de la Beca para el Bienestar Benito Juárez, 2019-2020		Cuadro 1.2.44	
Plantel	Año		
	2019	2020	
Escuelas fuera de la Zona Metropolitana de Guadalajara	66,421	71,579	
Escuela Preparatoria Regional de Ahualulco de Mercado	933	1,045	
Extensión Teuchitlán	128	137	
Escuela Preparatoria Regional de Amatitán	580	576	
Módulo Arenal	612	601	
Extensión El Salvador	117	114	
Escuela Preparatoria Regional de Ameca	944	991	
Módulo Atenguillo	218	244	
Módulo Mascota	144	149	
Módulo San Antonio Matute	135	131	
Módulo Talpa de Allende	220	227	
Escuela Preparatoria Regional de Arandas	1,261	1,347	
Módulo San Ignacio Cerro Gordo	239	264	
Módulo Jesús María	242	248	
Módulo Santa María del Valle	129	117	
Escuela Preparatoria Regional de Atotonilco	1,352	1,692	
Módulo Ayotlán	484	535	
Módulo La Ribera	266	257	
Módulo San Francisco de Asís	213	208	
Escuela Preparatoria Regional de Autlán de Navarro	1,403	1,550	
Escuela Preparatoria Regional de Casimiro Castillo	490	501	
Módulo Ayotitlán	171	173	
Módulo Chacala	92	97	
Módulo Cuautitlán	139	158	
Módulo Cuzalapa	80	77	
Módulo Hermenegildo Galeana	126	129	
Módulo La Huerta	190	195	
Módulo Tecomates	93	100	
Módulo Telcruz	107	101	
Módulo Villa Purificación	217	233	
Extensión Tequesquiltán	79	83	
Escuela Preparatoria Regional de Chapala	1,141	1,257	
Módulo Ixtlahuacán de los Membrillos	327	399	
Módulo Mezcala de la Asunción	341	330	
Escuela Preparatoria Regional de Cihuatlán	564	622	

		Nivel Medio Superior	
Beneficiarios de la Beca para el Bienestar Benito Juárez, 2019-2020		Cuadro 1.2.44	
Plantel	Año		
	2019	2020	
Módulo Miguel Hidalgo	251	247	
Módulo San Patricio Melaque	270	275	
Escuela Preparatoria Regional de Ciudad Guzmán	1,693	1,825	
Módulo Copala	173	174	
Módulo Tolimán	197	199	
Módulo Zapotitlán de Vadillo	178	173	
Escuela Preparatoria Regional de Cocula	654	681	
Escuela Preparatoria Regional de Colotlán	581	604	
Módulo Bolaños	80	86	
Módulo Huejúcar	128	130	
Módulo San Martín de Bolaños	86	89	
Módulo Villa Guerrero	159	170	
Escuela Preparatoria Regional de Degollado	522	545	
Escuela Preparatoria Regional de El Grullo	143	709	
Módulo El Chante	72	72	
Módulo El Limón	149	148	
Módulo Tonaya	191	196	
Módulo Tuxcacuesco	110	111	
Escuela Preparatoria Regional de El Salto	1,691	1,890	
Escuela Preparatoria Regional de Etzatlán	602	620	
Módulo Oconahua	104	101	
Módulo San Marcos	197	175	
Escuela Preparatoria Regional de Huejuquilla el Alto	251	265	
Módulo Mezquitic	200	207	
Escuela Preparatoria Regional de Jalostotitlán	568	623	
Escuela Preparatoria Regional de Jamay	616	623	
Escuela Preparatoria Regional de Jocotepec	1,045	977	
Módulo Concepción de Buenos Aires	213	208	
Módulo La Manzanilla de la Paz	151	158	
Módulo Tizapán el Alto	194	191	
Escuela Preparatoria Regional de La Barca	1,265	1,289	
Escuela Preparatoria Regional de Lagos de Moreno	1,579	1,599	
Módulo Encarnación de Díaz	152	140	
Módulo Ojuelos	164	181	
Módulo San Diego de Alejandría	183	191	

		Nivel Medio Superior	
Beneficiarios de la Beca para el Bienestar Benito Juárez, 2019-2020		Cuadro 1.2.44	
Plantel	Año		
	2019	2020	
Módulo Unión de San Antonio	410	396	
Módulo Villa Hidalgo	494	484	
Escuela Preparatoria Regional de Puerto Vallarta	1,726	1,790	
Módulo El Tuito	204	199	
Módulo Ixtapa	441	575	
Módulo José María Morelos	137	138	
Módulo Pino Suárez	230	250	
Módulo Tomatlán	110	121	
Escuela Preparatoria Regional de San Juan de los Lagos	1,536	1,608	
Módulo Teocaltiche	238	241	
Escuela Preparatoria Regional de San Martín Hidalgo	641	755	
Módulo Buenavista	213	222	
Escuela Preparatoria Regional de San Miguel el Alto	706	766	
Módulo San Julián	342	399	
Escuela Preparatoria Regional de Santa Anita	2,598	2,945	
Escuela Preparatoria Regional de Sayula	603	633	
Módulo Amacueca	192	190	
Módulo San Gabriel	287	319	
Módulo Tapalpa	319	322	
Módulo Usmajac	102	133	
Escuela Preparatoria Regional de Tala	1,353	1,257	
Módulo San Isidro Mazatepec	261	273	
Escuela Preparatoria Regional de Tamazula	381	401	
Módulo Contla	45	47	
Módulo Mazamitla	429	449	
Módulo Quitupan	94	101	
Módulo Valle de Juárez	63	63	
Extensión Vista Hermosa	77	76	
Extensión Lázaro Cárdenas	45	55	
Escuela Preparatoria Regional de Tecolotlán	406	451	
Módulo Chiquilistlán	208	204	
Módulo Juchitlán	171	190	
Módulo Soyatlán del Oro	144	144	
Módulo Tenamaxtlán	155	165	

		Nivel Medio Superior	
Beneficiarios de la Beca para el Bienestar Benito Juárez, 2019-2020		Cuadro 1.2.44	
Plantel	Año		
	2019	2020	
Escuela Preparatoria Regional de Tepatlán	2,565	2,791	
Módulo Acatic	437	472	
Módulo Cañadas de Obregón	94	105	
Módulo Valle de Guadalupe	201	229	
Módulo Yahualica	268	291	
Escuela Preparatoria Regional de Tequila	856	872	
Módulo Hostotipaquillo	214	202	
Módulo La Venta de Mochitiltic	88	91	
Módulo Magdalena	329	340	
Extensión San Andrés	90	96	
Escuela Preparatoria Regional de Tlajomulco de Zúñiga	2,744	3,063	
Módulo Cajititlán	482	501	
Módulo San Agustín	671	770	
Módulo El Zapote	221	269	
Escuela Preparatoria Regional de Toluquilla	1,237	1,392	
Escuela Preparatoria Regional de Tuxpan	450	435	
Módulo Pihuamo	70	81	
Módulo Tecalitlán	277	277	
Módulo Tonila	125	110	
Escuela Preparatoria Regional de Unión de Tula	419	458	
Módulo Ayutla	232	265	
Módulo Ejutla	49	50	
Escuela Preparatoria Regional de Villa Corona	796	544	
Módulo Acatlán de Juárez	367	605	
Escuela Preparatoria Regional de Zacoalco de Torres	792	855	
Módulo Atemajac de Brizuela	180	167	
Módulo Teocuitatlán de Corona	245	253	
Módulo Villa Atoyac	246	252	
Extensión Citala	74	79	
Escuela Preparatoria Regional de Zapotiltic	731	742	
Escuela Preparatoria Regional de Zapotlanejo	1,212	1,319	
Módulo Matatlán	104	108	
Escuela Regional de Educación Media Superior de Ocotlán	2,518	2,758	
Módulo Atequiza	424	473	
Módulo Poncitlán	141	138	

		Nivel Medio Superior	
Beneficiarios de la Beca para el Bienestar Benito Juárez, 2019-2020		Cuadro 1.2.44	
Plantel	Año		
	2019	2020	
Módulo Tototlán	347	364	
Módulo Zapotlán del Rey	311	316	
Escuela Regional de Educación Media Superior Wixárika	173	182	
Escuela Preparatoria de San José del Valle	1,691	2,142	
CUAAD	0	0	
CUCS	646	640	
CUSUR	125	201	
SUV	0	238	

Fuente: SEMS, CU y SUV.
Corte a: Enero de 2021.

Nivel Medio Superior

Estudiantes beneficiados en el Programa de Estímulos Económicos para Estudiantes Sobresalientes, 2015-2016 al 2020-2021

Cuadro 1.2.45

Plantel	Ciclo					
	2015-2016	2016-2017	2017-2018	2018-2019	2019-2020	2020-2021
Red universitaria	309	523	546	564	596	623
SEMS	275	465	493	502	535	514
Plantel en la Zona Metropolitana de Guadalajara	116	183	153	176	208	199
Escuela Preparatoria de Jalisco	5	8	5	2	6	7
Escuela Preparatoria Núm. 2	5	7	5	5	5	7
Escuela Preparatoria Núm. 3	5	7	6	6	8	9
Escuela Preparatoria Núm. 4	4	8	5	6	10	11
Escuela Preparatoria Núm. 5	5	9	8	3	8	8
Escuela Preparatoria Núm. 6	5	8	8	17	8	1
Escuela Preparatoria Núm. 7	6	13	8	7	15	11
Escuela Preparatoria Núm. 8	4	5	5	7	7	8
Escuela Preparatoria Núm. 9	5	7	7	7	8	6
Escuela Preparatoria Núm. 10	5	8	7	9	13	12
Escuela Preparatoria Núm. 11	5	6	6	10	9	7
Escuela Preparatoria Núm. 12	5	7	5	5	6	3
Escuela Preparatoria Núm. 13	5	10	13	8	9	5
Escuela Preparatoria Núm. 14	5	5	6	4	8	5
Escuela Preparatoria Núm. 15	5	5	5	7	9	6
Escuela Preparatoria Núm. 16	3	8	6	4	5	5
Escuela Preparatoria Núm. 17	5	8	11	15	12	6
Escuela Preparatoria Núm. 18	5	7	5	8	10	9
Escuela Preparatoria Núm. 19	4	9	5	5	6	6
Escuela Preparatoria Núm. 20	5	5	5	6	5	5
Escuela Preparatoria Núm. 22	-	-	-	-	6	5
Escuela Preparatoria Politécnica	5	7	5	9	7	25
Escuela Politécnica Ing. Jorge Matute Remus	-	-	0	5	7	8
Escuela Preparatoria Vocacional	5	10	5	7	9	11
Escuela Preparatoria de Tonalá	5	7	5	6	5	5
Escuela Preparatoria de Tonalá Norte	5	9	7	8	7	8
Escuelas fuera de la Zona Metropolitana de Guadalajara	159	282	340	326	327	315
Escuela Preparatoria Regional de Ahualulco de Mercado	5	8	5	1	0	5
Escuela Preparatoria Regional de Amatitán	0	0	6	7	6	6
Escuela Preparatoria Regional de Ameca	5	9	10	9	5	8
Escuela Preparatoria Regional de Arandas	6	9	6	5	7	8
Escuela Preparatoria Regional de Atotonilco	9	13	10	7	7	8
Escuela Preparatoria Regional de Autlán de Navarro	12	5	10	10	12	11
Escuela Preparatoria Regional de Casimiro Castillo	0	4	5	5	2	7
Escuela Preparatoria Regional de Chapala	2	5	5	4	1	7
Escuela Preparatoria Regional de Cihuatlán	5	11	5	8	5	5
Escuela Preparatoria Regional de Ciudad Guzmán	0	10	4	5	8	5
Escuela Preparatoria Regional de Cocula	0	0	5	5	4	1
Escuela Preparatoria Regional de Colotlán	5	7	6	6	9	6
Escuela Preparatoria Regional de Degollado	5	5	6	9	7	5

Nivel Medio Superior

Estudiantes beneficiados en el Programa de Estímulos Económicos para Estudiantes Sobresalientes, 2015-2016 al 2020-2021

Cuadro 1.2.45

Plantel	Ciclo					
	2015-2016	2016-2017	2017-2018	2018-2019	2019-2020	2020-2021
Escuela Preparatoria Regional de El Grullo	11	13	11	7	8	9
Escuela Preparatoria Regional de El Salto	2	10	11	9	10	5
Escuela Preparatoria Regional de Etzatlán	0	10	12	13	9	8
Escuela Preparatoria Regional de Huejuquilla el Alto	0	0	11	7	9	8
Escuela Preparatoria Regional de Jalostotitán	0	0	7	9	28	13
Escuela Preparatoria Regional de Jamay	0	7	7	7	13	5
Escuela Preparatoria Regional de Jocotepec	0	9	5	0	9	5
Escuela Preparatoria Regional de La Barca	5	7	5	11	6	6
Escuela Preparatoria Regional de Lagos de Moreno	6	9	25	17	10	14
Escuela Preparatoria Regional de Puerto Vallarta	0	5	7	7	11	8
Escuela Preparatoria Regional de San Juan de los Lagos	5	10	7	12	7	10
Escuela Preparatoria Regional de San Miguel el Alto	0	5	5	5	13	8
Escuela Preparatoria Regional de San Martín Hidalgo	6	6	6	6	6	9
Escuela Preparatoria Regional de Santa Anita	0	8	7	7	2	8
Escuela Preparatoria Regional de Sayula	4	4	22	22	12	9
Escuela Preparatoria Regional de Tala	5	8	7	6	6	7
Escuela Preparatoria Regional de Tamazula	5	6	11	12	12	3
Escuela Preparatoria Regional de Tecolotlán	6	6	5	11	7	7
Escuela Preparatoria Regional de Tepatlán	3	7	5	6	3	10
Escuela Preparatoria Regional de Tequila	6	5	9	7	5	3
Escuela Preparatoria Regional de Tlajomulco de Zúñiga	5	5	6	5	6	6
Escuela Preparatoria Regional de Toluquilla	0	0	5	5	9	4
Escuela Preparatoria Regional de Tuxpan	15	21	12	12	7	9
Escuela Preparatoria Regional de Unión de Tula	0	0	5	5	6	8
Escuela Preparatoria Regional de Villa Corona	0	6	13	7	9	5
Escuela Preparatoria Regional de Zacoalco de Torres	5	3	7	6	2	11
Escuela Preparatoria Regional de Zapotiltic	5	8	5	6	8	11
Escuela Preparatoria Regional de Zapotlanejo	5	8	7	7	6	5
Escuela Regional de Educación Media Superior de Ocotlán	6	10	12	11	8	8
Escuela Regional de Educación Media Superior Wixárika	-	-	-	-	1	5
Escuela Preparatoria de San José del Valle	-	-	-	-	6	6
CUAAD	33	44	43	47	53	31
CUCS	0	0	0	0	0	69
CUNORTE	n.d.	-	-	-	-	-
CUSUR	0	0	0	0	0	0
SUV	1	14	10	15	8	9

Fuentes: SEMS, CU y SUV.
 Corte a: Enero de 2021.
 Nota: n.d. = No disponible.

Nivel Medio Superior

Logros obtenidos por alumnos en las olimpiadas nacionales e internacionales de la ciencia, 2015-2020

Cuadro 1.2.46

Disciplina	Año					
	2015	2016	2017	2018	2019	2020
Nacionales						
Biología	Segundo	Primero	Primero	Primero	Primero	Primero
	Segundo	Primero	Primero	Primero	Segundo	Primero
	Tercero	Segundo	Primero	Primero	Segundo	Segundo
			Segundo	Segundo	Segundo	Segundo
			Segundo	Segundo		Tercero
				Segundo		
				Segundo		
				Segundo		
				Tercero		
				Tercero		
Informática	Tercero					
	Tercero					
Matemáticas			Tercero	Segundo	Segundo	Tercero
			Tercero		Tercero	
Química	Primero	Primero	Tercero	Segundo	Primero	Segundo
	Primero	Tercero		Segundo	Primero	Segundo
	Segundo	Tercero		Tercero	Primero	Tercero
				Segundo		
				Tercero		
Física				Segundo		
Concurso Nacional de Aparatos y Experimentos de Física	Tercero				Segundo	
Expo ciencias Nacional	Acreditación					
	Internacional					
Lógica	Mención Honorífica	Tercero				
	Mención Honorífica	Mención Honorífica				
		Mención Honorífica				
		Mención Honorífica				
		Mención Honorífica				
		Mención Honorífica				
		Mención Honorífica				

Nivel Medio Superior

Logros obtenidos por alumnos en las olimpiadas nacionales e internacionales de la ciencia, 2015-2020

Cuadro 1.2.46

Disciplina	Año						
	2015	2016	2017	2018	2019	2020	
Concurso Latinoamericano de Proyectos de Cómputo (Proyecto Multimedia)			Segundo				
	Acreditación Internacional			Segundo			
				Tercero			
				Tercero			
				Tercero			
				Tercero			
				Tercero			
				Tercero			
				Tercero			
				Tercero			
				Tercero			
				Tercero			
				Tercero			
				Tercero			
				Tercero			
INFOMATRIX (Concurso de Proyectos de Cómputo)		Primero		Segundo			
			Tercero				
			Tercero				
Infomatrix Sudamérica	Primero						
		Segundo					
			Tercero				
Biología			Mención Honorífica				
Iberoamericana de Biología					Tercero		
Química	Mención Honorífica						
Iberoamericana de Química	Segundo			Tercero			
				Mención Honorífica			
Báltica de Filosofía				Mención Honorífica			
				Mención Honorífica			
Filosofía	Participación						
Iberoamericana de Filosofía			Mención Honorífica				

Nivel Medio Superior

Logros obtenidos por alumnos en las olimpiadas nacionales e internacionales de la ciencia, 2015-2020

Cuadro 1.2.46

Disciplina	Año					
	2015	2016	2017	2018	2019	2020
Feria Internacional de Ciencias y Tecnologías CIENCAP 2011			Mención Honorífica			
London International Youth Science Forum (LIYSF)	Exposición					
Mostratec	Mención Honorífica					
	Acreditación					
Lógica			Tercero	Segundo	Septimo	
Ukranian Tournament of young Chemists 2019					Tercero	

Fuente: SEMS.

Corte a: Enero de 2021.

Nota: Para el año 2020 solo se tuvieron participaciones y logros a nivel nacional en las disciplinas de biología, matemáticas y química.

Nivel Medio Superior

Movilidad internacional de estudiantes, 2015-2020

Cuadro 1.2.47

Estudiantes	Año					
	2015	2016	2017	2018	2019	2020
Total de estudiantes en movilidad	11	10	32	69	71	13
Salientes (estudiantes UdeG)	11	10	32	53	50	7
Con apoyo económico de SEMS	8	7	0	6	12	4
Con apoyo económico de CUAAD	0	0	15	2	0	0
Con apoyo económico de CUCS	0	0	0	0	0	0
Con apoyo económico de CUNORTE	n.d.	-	-	-	-	-
Con apoyo económico de CUSUR	0	0	0	0	0	0
Con apoyo económico externo	3	3	17	45	38	3
Entrantes (provenientes de universidades extranjeras)	0	0	0	16	21	6
Con apoyo económico de SEMS	0	0	0	0	1	0
Con apoyo económico de CUAAD	0	0	0	0	0	0
Con apoyo económico de CUCS	n.d.	-	-	-	-	0
Con apoyo económico de CUNORTE	0	0	0	-	-	-
Con apoyo económico de CUSUR	0	0	0	0	0	0
Con apoyo económico externo	0	0	0	16	20	6

Fuentes: SEMS y CU.
 Corte a: Diciembre de 2020.
 Nota: n.d. = No disponible.

Nivel Medio Superior

Egresados de educación media superior por plantel, calendarios 2015A-2015B

Cuadro 1.2.48

Plantel	Calendario			
	2015A		2015B	
	Egresados	Promedio de calificaciones de los egresados	Egresados	Promedio de calificaciones de los egresados
Red universitaria	23,989	85.92	10,524	80.75
SEMS	23,719	85.82	10,327	80.52
Plantel en la Zona Metropolitana de Guadalajara	11,879	87.71	7,372	82.76
Escuela Preparatoria de Jalisco	528	86.94	280	82.77
Escuela Preparatoria Núm. 2	496	89.14	338	83.60
Escuela Preparatoria Núm. 3	317	90.05	274	85.89
Escuela Preparatoria Núm. 4	401	91.18	244	84.41
Escuela Preparatoria Núm. 5	467	89.81	303	82.34
Escuela Preparatoria Núm. 6	582	88.92	425	83.98
Escuela Preparatoria Núm. 7	867	88.04	508	80.99
Escuela Preparatoria Núm. 8	315	87.90	229	83.36
Módulo Cuquío	0	-	0	-
Módulo Ixtlahuacán del Río	36	89.03	0	-
Escuela Preparatoria Núm. 9	522	89.03	364	84.16
Escuela Preparatoria Núm. 10	1,169	87.14	681	82.40
Escuela Preparatoria Núm. 11	678	91.52	446	87.44
Escuela Preparatoria Núm. 12	957	88.07	553	84.08
Módulo Tlaquepaque	151	88.13	97	84.57
Escuela Preparatoria Núm. 13	305	90.59	283	83.94
Escuela Preparatoria Núm. 14	300	85.10	205	80.62
Módulo La Experiencia	-	-	0	-
Escuela Preparatoria Núm. 15	434	85.91	255	80.65
Escuela Preparatoria Núm. 16	221	86.39	146	83.34
Escuela Preparatoria Núm. 17	309	86.89	203	81.66
Escuela Preparatoria Núm. 18	273	84.88	193	80.71
Escuela Preparatoria Núm. 19	0	-	33	83.01
Escuela Preparatoria Núm. 20	138	82.98	156	80.77
Escuela Vocacional	768	89.75	464	84.64
Escuela Politécnica de Guadalajara	573	85.39	0	-

Nivel Medio Superior

Egresados de educación media superior por plantel, calendarios 2015A-2015B

Cuadro 1.2.48

Plantel	Calendario			
	2015A		2015B	
	Egresados	Promedio de calificaciones de los egresados	Egresados	Promedio de calificaciones de los egresados
Escuela Preparatoria de Tonalá	510	86.09	324	81.38
Módulo La Experiencia	65	84.90	25	77.58
Escuela Preparatoria de Tonalá Norte	497	86.73	343	80.58
Escuelas fuera de la Zona Metropolitana de Guadalajara	11,840	85.46	2,955	79.92
Escuela Preparatoria Regional de Ahualulco de Mercado	162	89.00	49	82.83
Módulo Oconahua	28	82.60	0	-
Módulo San Marcos	35	87.10	14	84.69
Extensión Teuchitlán	25	88.99	0	-
Escuela Preparatoria Regional de Amatitán	63	86.57	11	81.38
Módulo Arenal	66	81.73	15	77.46
Extensión El Salvador	11	86.63	0	-
Escuela Preparatoria Regional de Ameca	220	86.96	26	83.11
Módulo Atenguillo	51	82.46	0	-
Módulo Mascota	55	87.99	0	-
Módulo San Antonio Matute	31	84.00	3	72.10
Módulo Talpa de Allende	103	83.53	0	-
Escuela Preparatoria Regional de Arandas	249	88.78	59	83.33
Módulo Jesús María	62	87.76	0	-
Módulo San Ignacio Cerro Gordo	64	86.36	0	-
Módulo Santa María del Valle	31	85.87	0	-
Escuela Preparatoria Regional de Atotonilco	244	89.12	74	81.50
Módulo Ayotlán	76	86.21	30	78.10
Módulo La Ribera	44	79.67	0	-
Módulo San Francisco de Asís	52	85.57	3	66.16
Escuela Preparatoria Regional de Autlán de Navarro	332	86.39	109	79.21
Módulo Tenamaxtlán	49	85.35	0	-
Módulo Soyatlán del Oro	29	85.26	0	-
Extensión Atengo	11	90.22	1	72.26
Escuela Preparatoria Regional de Casimiro Castillo	73	88.93	47	82.21
Módulo Ayotitlán	39	79.53	1	69.05

Nivel Medio Superior

Egresados de educación media superior por plantel, calendarios 2015A-2015B

Cuadro 1.2.48

Plantel	Calendario			
	2015A		2015B	
	Egresados	Promedio de calificaciones de los egresados	Egresados	Promedio de calificaciones de los egresados
Módulo Chacala	33	77.81	0	-
Módulo Cuautitlán	39	80.48	0	-
Módulo Hermenegildo Galeana	27	85.08	1	92.67
Módulo La Huerta	73	84.28	0	-
Módulo Telcruz	35	79.98	0	-
Módulo Villa Purificación	38	89.30	22	83.33
Extensión Cuzalapa	0	-	19	81.99
Extensión Tecomates	0	-	17	84.94
Extensión Tequesquitlán	23	84.25	0	-
Escuela Preparatoria Regional de Chapala	184	86.17	91	81.55
Módulo Mezcala de la Asunción	44	79.22	40	77.22
Escuela Preparatoria Regional de Cihuatlán	89	87.77	18	82.95
Módulo Miguel Hidalgo	42	83.20	16	80.75
Módulo San Patricio Melaque	58	85.34	2	70.34
Escuela Preparatoria Regional de Ciudad Guzmán	313	86.07	114	78.42
Módulo Concepción de Buenos Aires	35	91.94	26	86.63
Módulo Copala	36	78.69	1	70.13
Módulo Tecalitlán	83	83.86	0	-
Módulo Tolimán	46	82.74	7	73.27
Módulo Zapotitlán de Vadillo	55	83.69	0	-
Escuela Preparatoria Regional de Cocula	92	84.33	17	81.91
Escuela Preparatoria Regional de Colotlán	142	87.20	37	81.68
Módulo Bolaños	37	82.56	0	-
Módulo Huejúcar	45	87.63	8	80.48
Módulo San Martín de Bolaños	26	84.35	0	-
Módulo Villa Guerrero	50	85.27	5	78.01
Escuela Preparatoria Regional de Degollado	91	85.02	35	77.78
Escuela Preparatoria Regional de El Grullo	158	87.77	23	79.86
Módulo El Chante	18	83.47	26	85.78

Nivel Medio Superior

Egresados de educación media superior por plantel, calendarios 2015A-2015B

Cuadro 1.2.48

Plantel	Calendario			
	2015A		2015B	
	Egresados	Promedio de calificaciones de los egresados	Egresados	Promedio de calificaciones de los egresados
Módulo El Limón	47	84.87	16	80.95
Módulo Tonaya	41	86.49	2	85.36
Extensión Tuxcacuesco	16	83.83	5	92.54
Escuela Preparatoria Regional de El Salto	256	88.13	190	81.58
Escuela Preparatoria Regional de Etzatlán	108	88.08	35	82.57
Módulo Oconahua	-	-	-	-
Módulo San Marcos	-	-	-	-
Escuela Preparatoria Regional de Huejuquilla el Alto	73	81.10	13	81.12
Módulo Mezquitic	58	83.47	2	77.17
Módulo San Miguel Huaixtita	13	76.63	1	66.08
Escuela Preparatoria Regional de Jalostotitlán	104	88.06	18	85.83
Escuela Preparatoria Regional de Jamay	125	82.68	6	71.36
Escuela Preparatoria Regional de Jocotepec	202	87.45	46	83.72
Módulo Concepción de Buenos Aires	-	-	-	-
Módulo La Manzanilla de la Paz	55	89.08	1	77.91
Módulo Quitupan	20	84.10	0	-
Módulo Tizapán el Alto	49	83.80	0	-
Extensión Lázaro Cárdenas	19	86.69	0	-
Escuela Preparatoria Regional de La Barca	241	92.58	75	82.90
Escuela Preparatoria Regional de Lagos de Moreno	306	83.56	75	77.39
Módulo Encarnación de Díaz	27	83.55	1	74.52
Módulo Ojuelos	20	81.85	11	72.73
Módulo San Diego de Alejandría	42	83.63	0	-
Módulo Unión de San Antonio	82	86.45	3	74.03
Módulo Villa Hidalgo	75	86.76	14	75.55
Escuela Preparatoria Regional de Puerto Vallarta	384	85.38	72	80.29
Módulo El Tuito	40	84.44	0	-
Módulo Ixtapa	70	84.84	0	-
Módulo José María Morelos	22	87.74	4	74.83

Nivel Medio Superior

Egresados de educación media superior por plantel, calendarios 2015A-2015B

Cuadro 1.2.48

Plantel	Calendario			
	2015A		2015B	
	Egresados	Promedio de calificaciones de los egresados	Egresados	Promedio de calificaciones de los egresados
Módulo Pino Suárez	68	84.81	0	-
Módulo Tomatlán	37	84.93	4	72.53
Escuela Preparatoria Regional de San Juan de los Lagos	264	85.47	31	77.31
Módulo Teocaltiche	38	84.58	0	-
Escuela Preparatoria Regional de San Martín Hidalgo	173	89.34	17	85.74
Módulo Buenavista	44	84.64	2	79.06
Escuela Preparatoria Regional de San Miguel el Alto	187	84.75	19	79.90
Módulo San Julián	-	-	-	-
Escuela Preparatoria Regional de Santa Anita	285	83.96	91	77.93
Escuela Preparatoria Regional de Sayula	102	86.93	24	80.77
Módulo Amacueca	24	84.46	1	73.32
Módulo San Gabriel	71	92.03	25	86.36
Módulo Tapalpa	53	82.99	18	86.21
Escuela Preparatoria Regional de Tala	169	89.73	121	81.73
Módulo San Isidro Mazatepec	43	81.52	1	72.05
Escuela Preparatoria Regional de Tamazula	128	86.26	9	79.78
Módulo Contla	7	83.44	0	-
Módulo Mazamitla	-	-	-	-
Módulo Quitupan	-	-	-	-
Módulo Valle de Juárez	12	82.65	0	-
Extensión Lázaro Cárdenas	-	-	-	-
Extensión Vista Hermosa	32	83.29	0	-
Escuela Preparatoria Regional de Tecolotlán	71	90.96	36	84.78
Módulo Chiquilistlán	53	82.81	1	71.30
Módulo Juchitlán	37	90.38	13	80.05
Módulo Soyatlán del Oro	-	-	-	-
Módulo Tenamaxtlán	-	-	-	-
Escuela Preparatoria Regional de Tepatitlán	415	86.88	208	80.90
Módulo Acatic	80	88.35	34	81.99
Módulo Cañadas de Obregón	25	89.53	0	-

Nivel Medio Superior

Egresados de educación media superior por plantel, calendarios 2015A-2015B

Cuadro 1.2.48

Plantel	Calendario			
	2015A		2015B	
	Egresados	Promedio de calificaciones de los egresados	Egresados	Promedio de calificaciones de los egresados
Módulo San Julián	74	85.04	28	83.69
Módulo Valle de Guadalupe	44	79.94	0	-
Módulo Yahualica	49	86.52	0	-
Escuela Preparatoria Regional de Tequila	241	85.78	24	81.13
Módulo Hostotipaquillo	27	85.61	11	83.86
Módulo Magdalena	77	85.98	0	-
Extensión La Venta de Mochitiltic	26	80.15	1	81.59
Extensión San Andrés	36	85.70	0	-
Escuela Preparatoria Regional de Tlajomulco de Zúñiga	290	86.36	144	80.85
Módulo Cajititlán	74	85.57	22	82.67
Módulo San Agustín	44	82.23	20	77.70
Escuela Preparatoria Regional de Toluquilla	0	-	0	-
Escuela Preparatoria Regional de Tuxpan	88	85.67	14	75.61
Módulo Mazamitla	122	88.53	0	-
Módulo Pihuamo	18	83.20	0	-
Módulo Tecalitlán	-	-	-	-
Módulo Tonila	18	86.68	0	-
Escuela Preparatoria Regional de Unión de Tula	97	87.16	18	82.44
Módulo Ayutla	55	85.48	13	80.06
Módulo Ejutla	11	87.34	0	-
Escuela Preparatoria Regional de Villa Corona	134	88.28	23	82.31
Módulo Acatlán de Juárez	36	83.98	14	80.66
Escuela Preparatoria Regional de Zacoalco de Torres	111	89.32	106	85.00
Módulo Atemajac de Brizuela	25	83.99	1	97.23
Módulo Teocuitatlán de Corona	43	89.36	44	86.06
Módulo Villa Atoyac	40	89.93	15	78.82
Extensión Citala	27	88.93	0	-
Escuela Preparatoria Regional de Zapotiltic	141	86.32	5	78.80
Escuela Preparatoria Regional de Zapotlanejo	216	85.63	43	79.55
Módulo Matatlán	24	83.93	0	-

Nivel Medio Superior

Egresados de educación media superior por plantel, calendarios 2015A-2015B

Cuadro 1.2.48

Plantel	Calendario			
	2015A		2015B	
	Egresados	Promedio de calificaciones de los egresados	Egresados	Promedio de calificaciones de los egresados
Escuela Regional de Educación Media Superior de Ocotlán	406	83.52	138	79.53
Módulo Atequiza	102	84.90	15	81.12
Módulo Tototlán	73	89.76	44	80.59
Módulo Zapotlán del Rey	41	86.41	0	-
CUAAD	71	90.99	18	90
CUCS	102	91.60	108	91.54
CUSUR	28	83.25	27	82.45
CUNORTE	20	91	0	-
SUV	49	87.65	44	86.36

Fuentes: SEMS, CU y SUV.

Corte a: Junio (calendario A) , diciembre (calendario B), del respectivo año.

Nota: n.d. = No disponible.

Nivel Medio Superior

Egresados de educación media superior por plantel, calendarios 2016A-2016B Cuadro 1.2.49

Plantel	Calendario			
	2016A		2016B	
	Egresados	Promedio de calificaciones de los egresados	Egresados	Promedio de calificaciones de los egresados
Red universitaria	24,133	86.09	10,776	80.08
SEMS	23,894	86.02	10,575	79.83
Planteles en la Zona Metropolitana de Guadalajara	11,995	87.70	7,466	82.22
Escuela Preparatoria de Jalisco	513	86.30	255	81.96
Escuela Preparatoria Núm. 2	555	88.00	363	81.65
Escuela Preparatoria Núm. 3	310	89.24	251	84.33
Escuela Preparatoria Núm. 4	367	93.12	266	83.31
Escuela Preparatoria Núm. 5	456	89.34	347	81.98
Escuela Preparatoria Núm. 6	601	88.82	530	86.07
Escuela Preparatoria Núm. 7	829	87.45	538	81.68
Escuela Preparatoria Núm. 8	365	89.19	243	83.98
Módulo Cuquío	8	84.27	1	81.79
Módulo Ixtlahuacán del Río	56	92.97	1	77.97
Escuela Preparatoria Núm. 9	498	89.19	355	85.40
Escuela Preparatoria Núm. 10	963	88.54	515	82.75
Escuela Preparatoria Núm. 11	716	90.59	481	84.63
Escuela Preparatoria Núm. 12	926	87.48	522	83.70
Módulo Tlaquepaque	139	89.92	68	83.00
Escuela Preparatoria Núm. 13	324	91.61	286	85.98
Escuela Preparatoria Núm. 14	333	86.68	240	81.32
Módulo La Experiencia	57	78.04	20	74.21
Escuela Preparatoria Núm. 15	420	86.29	272	80.37
Escuela Preparatoria Núm. 16	235	85.71	187	82.97
Escuela Preparatoria Núm. 17	279	87.35	210	83.66
Escuela Preparatoria Núm. 18	267	85.56	191	80.73
Escuela Preparatoria Núm. 19	136	86.75	54	80.40
Escuela Preparatoria Núm. 20	180	85.61	135	81.09
Escuela Vocacional	895	90.16	443	83.62
Escuela Politécnica de Guadalajara	627	85.52	0	-
Escuela Preparatoria de Tonalá	452	86.03	324	81.38
Escuela Preparatoria de Tonalá Norte	488	85.71	368	80.00

Nivel Medio Superior

Egresados de educación media superior por plantel, calendarios 2016A-2016B Cuadro 1.2.49

Plantel	Calendario			
	2016A		2016B	
	Egresados	Promedio de calificaciones de los egresados	Egresados	Promedio de calificaciones de los egresados
Escuelas fuera de la Zona Metropolitana de Guadalajara	11,899	85.67	3,109	79.18
Escuela Preparatoria Regional de Ahualulco de Mercado	159	87.34	44	80.92
Extensión Teuchitlán	18	85.66	0	-
Escuela Preparatoria Regional de Amatitán	111	85.44	8	81.83
Módulo Arenal	101	83.30	14	77.13
Extensión El Salvador	14	85.85	2	79.11
Escuela Preparatoria Regional de Ameca	243	88.17	39	79.84
Módulo Atenguillo	71	86.16	-	-
Módulo Mascota	29	90.07	-	-
Módulo San Antonio Matute	32	84.37	5	72.56
Módulo Talpa de Allende	92	86.39	5	74.57
Escuela Preparatoria Regional de Arandas	267	88.95	73	82.04
Módulo Jesús María	61	87.80	10	82.27
Módulo San Ignacio Cerro Gordo	44	87.92	2	78.03
Módulo Santa María del Valle	34	87.12	0	-
Escuela Preparatoria Regional de Atotonilco	253	90.06	98	81.46
Módulo Ayotlán	73	88.09	26	84.92
Módulo La Ribera	43	80.79	0	-
Módulo San Francisco de Asís	57	86.00	18	83.26
Escuela Preparatoria Regional de Autlán de Navarro	318	87.60	134	78.46
Escuela Preparatoria Regional de Casimiro Castillo	112	88.03	43	81.89
Módulo Ayotitlán	49	81.65	2	69.49
Módulo Chacala	29	84.59	1	81.87
Módulo Cuautitlán	41	81.79	0	-
Módulo Hermenegildo Galeana	33	86.48	1	72.85
Módulo La Huerta	69	86.49	0	-
Módulo Telcruz	21	79.55	1	71.77
Módulo Villa Purificación	42	88.93	17	79.29
Extensión Cuzalapa	-	-	14	81
Extensión Tecomates	-	-	16	85
Extensión Tequesquitlán	26	81.76	1	83.85

Nivel Medio Superior

Egresados de educación media superior por plantel, calendarios 2016A-2016B Cuadro 1.2.49

Plantel	Calendario			
	2016A		2016B	
	Egresados	Promedio de calificaciones de los egresados	Egresados	Promedio de calificaciones de los egresados
Escuela Preparatoria Regional de Chapala	195	85.81	104	80.24
Módulo Mezcala de la Asunción	45	81.96	28	76.24
Escuela Preparatoria Regional de Cihuatlán	111	88.40	36	82.57
Módulo Miguel Hidalgo	47	85.24	12	87.11
Módulo San Patricio Melaque	36	84.91	2	76.15
Escuela Preparatoria Regional de Ciudad Guzmán	334	86.21	114	79.11
Módulo Copala	48	82.94	3	72.14
Módulo Tolimán	41	85.92	0	-
Módulo Zapotitlán de Vadillo	48	82.75	3	77.78
Escuela Preparatoria Regional de Cocula	97	87.57	15	77.72
Escuela Preparatoria Regional de Colotlán	134	87.38	29	83.04
Módulo Bolaños	21	83.94	0	-
Módulo Huejúcar	35	87.55	2	77.50
Módulo San Martín de Bolaños	25	80.09	0	-
Módulo Villa Guerrero	53	84.09	2	84.11
Escuela Preparatoria Regional de Degollado	113	85.31	29	79.05
Escuela Preparatoria Regional de El Grullo	150	86.36	21	85.44
Módulo El Chante	29	83.47	2	69.94
Módulo El Limón	41	88.89	6	79.95
Módulo Tonaya	42	86.54	8	86.13
Extensión Tuxcacuesco	26	83.67	0	-
Escuela Preparatoria Regional de El Salto	255	88.05	183	80.55
Escuela Preparatoria Regional de Etzatlán	128	85.65	25	80.41
Módulo Oconahua	30	82.38	0	-
Módulo San Marcos	35	86.71	14	79.37
Escuela Preparatoria Regional de Huejuquilla el Alto	61	81.38	1	69.72
Módulo Mezquitic	42	83.85	0	-
Módulo San Miguel Huaixtita	2	69.16	6	82.83
Escuela Preparatoria Regional de Jalostotitlán	138	88.88	11	88.49
Escuela Preparatoria Regional de Jamay	127	85.66	33	78.69
Escuela Preparatoria Regional de Jocotepec	202	88.90	23	85.53

Nivel Medio Superior

Egresados de educación media superior por plantel, calendarios 2016A-2016B Cuadro 1.2.49

Plantel	Calendario			
	2016A		2016B	
	Egresados	Promedio de calificaciones de los egresados	Egresados	Promedio de calificaciones de los egresados
Módulo Concepción de Buenos Aires	49	89.45	0	-
Módulo La Manzanilla de la Paz	48	88.68	0	-
Módulo Tizapán el Alto	33	86.01	1	71.41
Escuela Preparatoria Regional de La Barca	224	92.75	104	85.84
Escuela Preparatoria Regional de Lagos de Moreno	393	83.23	83	76.02
Módulo Encarnación de Díaz	20	81.36	1	70.05
Módulo Ojuelos	17	80.28	10	77.39
Módulo San Diego de Alejandría	49	78.64	0	-
Módulo Unión de San Antonio	67	85.94	0	-
Módulo Villa Hidalgo	54	82.53	13	81.55
Escuela Preparatoria Regional de Puerto Vallarta	399	85.86	59	80.40
Módulo El Tuito	43	82.85	3	75.02
Módulo Ixtapa	74	85.37	0	-
Módulo José María Morelos	28	86.75	1	75.49
Módulo Pino Suárez	64	84.51	0	-
Módulo Tomatlán	25	83.59	1	68.56
Escuela Preparatoria Regional de San Juan de los Lagos	235	86.47	49	77.15
Módulo Teocaltiche	42	84.70	1	85.51
Escuela Preparatoria Regional de San Martín Hidalgo	170	90.63	15	80.66
Módulo Buenavista	45	85.81	3	78.86
Escuela Preparatoria Regional de San Miguel el Alto	165	86.12	16	83.52
Módulo San Julián	66	87.57	30	81.22
Escuela Preparatoria Regional de Santa Anita	269	85.85	181	80.45
Escuela Preparatoria Regional de Sayula	85	87.77	45	81.04
Módulo Amacueca	34	83.66	12	85.35
Módulo San Gabriel	75	89.15	13	88.59
Módulo Tapalpa	62	82.38	11	76.44
Escuela Preparatoria Regional de Tala	177	87.88	106	79.60
Módulo San Isidro Mazatepec	32	82.03	0	-
Escuela Preparatoria Regional de Tamazula	165	85.93	12	75.50
Módulo Contla	0	-	0	-
Módulo Mazamitla	113	86.46	2	68.40

Nivel Medio Superior

Egresados de educación media superior por plantel, calendarios 2016A-2016B Cuadro 1.2.49

Plantel	Calendario			
	2016A		2016B	
	Egresados	Promedio de calificaciones de los egresados	Egresados	Promedio de calificaciones de los egresados
Módulo Quitupan	35	85.90	0	-
Módulo Valle de Juárez	22	85.34	0	-
Extensión Lázaro Cárdenas	8	84.23	0	-
Extensión Vista Hermosa	31	80.85	0	-
Escuela Preparatoria Regional de Tecolotlán	77	91.92	54	81.32
Módulo Chiquilistlán	43	83.64	2	71.77
Módulo Juchitlán	36	92.14	16	81.68
Módulo Soyatlán del Oro	31	84.46	0	-
Módulo Tenamaxtlán	46	85.98	1	75.59
Escuela Preparatoria Regional de Tepatitlán	429	87.19	192	80.02
Módulo Acatic	76	87.51	21	82.88
Módulo Cañadas de Obregón	32	90.86	0	-
Módulo Valle de Guadalupe	42	82.42	0	-
Módulo Yahualica	45	87.20	0	-
Escuela Preparatoria Regional de Tequila	174	87.62	40	79.93
Módulo Hostotipaquillo	52	85.74	18	78.67
Módulo Magdalena	81	86.23	1	71.92
Extensión La Venta de Mochitiltic	20	85.80	0	-
Extensión San Andrés	18	89.44	0	-
Escuela Preparatoria Regional de Tlajomulco de Zúñiga	321	86.96	174	81.40
Módulo Cajititlán	73	86.25	59	82.16
Módulo San Agustín	77	83.02	20	78.41
Escuela Preparatoria Regional de Toluquilla	90	80.19	61	79.57
Escuela Preparatoria Regional de Tuxpan	89	86.52	10	82.26
Módulo Pihuamo	16	82.76	0	-
Módulo Tecalitlán	23	85.76	4	72.57
Módulo Tonila	73	84.61	0	-
Escuela Preparatoria Regional de Unión de Tula	99	89.15	7	81.50
Módulo Ayutla	71	85.52	1	65.13
Módulo Ejutla	16	88.42	3	78.47
Escuela Preparatoria Regional de Villa Corona	162	88.54	19	83.28
Módulo Acatlán de Juárez	16	82.87	15	83.17

		Nivel Medio Superior			
Egresados de educación media superior por plantel, calendarios 2016A-2016B		Cuadro 1.2.49			
		Calendario			
		2016A		2016B	
Plantel	Egresados	Promedio de calificaciones de los egresados	Egresados	Promedio de calificaciones de los egresados	
Escuela Preparatoria Regional de Zacoalco de Torres	120	87.87	95	83.40	
Módulo Atemajac de Brizuela	18	86.88	0	-	
Módulo Teocuitatlán de Corona	39	88.11	15	83.07	
Módulo Villa Atoyac	43	82.02	20	78.47	
Extensión Citla	21	88.00	0	-	
Escuela Preparatoria Regional de Zapotiltic	145	85.81	11	76.21	
Escuela Preparatoria Regional de Zapotlanejo	226	86.89	39	76.99	
Módulo Matatlán	32	85.56	0	-	
Escuela Regional de Educación Media Superior de Ocotlán	179	85.20	102	82.69	
Módulo Atequiza	85	85.75	6	78.49	
Módulo Tototlán	62	90.80	45	79.50	
Módulo Zapotlán del Rey	50	85.47	0	-	
CUAAD	45	91.96	10	90.58	
CUCS	113	91.21	109	92.38	
CUSUR	24	82.83	29	82.58	
SUV	57	89.08	53	86.66	

Fuentes: SEMS, CU y SUV.

Corte a: Junio (calendario A), diciembre (calendario B), del respectivo año.

Nota: n.d. = No disponible.

Nivel Medio Superior

Egresados de educación media superior por plantel, calendarios 2017A-2017B

Cuadro 1.2.50

Plantel	Calendario			
	2017A		2017B	
	Egresados	Promedio de calificaciones de los egresados	Egresados	Promedio de calificaciones de los egresados
Red universitaria	25,224	86.25	11,563	80.43
SEMS	24,961	86.21	11,362	80.19
Planteles en la Zona Metropolitana de Guadalajara	12,453	87.92	7,960	82.76
Escuela Preparatoria de Jalisco	470	86.21	234	81.70
Escuela Preparatoria Núm. 2	576	87.28	405	81.80
Escuela Preparatoria Núm. 3	323	89.94	276	83.90
Escuela Preparatoria Núm. 4	424	92.24	232	84.45
Escuela Preparatoria Núm. 5	467	89.39	304	83.10
Escuela Preparatoria Núm. 6	624	90.13	565	86.63
Escuela Preparatoria Núm. 7	762	88.45	456	80.32
Escuela Preparatoria Núm. 8	393	88.23	257	85.55
Módulo Cuquío	25	85.74	0	-
Módulo Ixtlahuacán del Río	53	88.28	0	-
Escuela Preparatoria Núm. 9	487	89.77	378	84.78
Escuela Preparatoria Núm. 10	693	88.96	436	81.83
Escuela Preparatoria Núm. 11	723	91.26	485	86.34
Escuela Preparatoria Núm. 12	925	86.57	554	82.71
Módulo Tlaquepaque	126	87.27	84	84.27
Escuela Preparatoria Núm. 13	316	91.60	309	86.14
Escuela Preparatoria Núm. 14	330	85.66	237	80.99
Módulo La Experiencia	40	82.56	20	76.23
Escuela Preparatoria Núm. 15	440	86.54	303	81.14
Escuela Preparatoria Núm. 16	245	86.60	174	84.52
Escuela Preparatoria Núm. 17	286	88.81	239	84.97
Escuela Preparatoria Núm. 18	284	85.48	154	79.13
Escuela Preparatoria Núm. 19	261	86.13	79	78.20
Escuela Preparatoria Núm. 20	248	87.08	216	83.85
Escuela Vocacional	949	90.80	405	85.17
Escuela Politécnica de Guadalajara	534	86.32	161	81.97
Escuela Politécnica Ing. Jorge Matute Remus	462	89.76	293	84.99
Escuela Preparatoria de Tonalá	486	86.99	353	80.44
Escuela Preparatoria de Tonalá Norte	501	85.57	351	79.30
Escuelas fuera de la Zona Metropolitana de Guadalajara	12,508	85.84	3,402	79.42
Escuela Preparatoria Regional de Ahualulco de Mercado	166	90.15	83	81.42

Nivel Medio Superior

Egresados de educación media superior por plantel, calendarios 2017A-2017B

Cuadro 1.2.50

Plantel	Calendario			
	2017A		2017B	
	Egresados	Promedio de calificaciones de los egresados	Egresados	Promedio de calificaciones de los egresados
Extensión Teuchitlán	36	88.21	0	-
Escuela Preparatoria Regional de Amatitán	62	88.10	16	82.78
Módulo Arenal	116	84.00	12	82.32
Extensión El Salvador	17	84.98	1	69.67
Escuela Preparatoria Regional de Ameca	270	89.06	42	80.91
Módulo Atenguillo	71	83.76	0	-
Módulo Mascota	53	88.65	0	-
Módulo San Antonio Matute	23	80.67	1	76.59
Módulo Talpa de Allende	65	87.25	3	81.19
Escuela Preparatoria Regional de Arandas	277	88.57	100	83.38
Módulo Jesús María	50	88.74	2	79.98
Módulo San Ignacio Cerro Gordo	71	86.85	0	-
Módulo Santa María del Valle	33	87.55	0	-
Escuela Preparatoria Regional de Atotonilco	258	89.32	119	80.61
Módulo Ayotlán	68	88.03	40	82.45
Módulo La Ribera	30	80.80	0	-
Módulo San Francisco de Asís	49	84.43	2	73.82
Escuela Preparatoria Regional de Autlán de Navarro	295	90.02	163	81.28
Escuela Preparatoria Regional de Casimiro Castillo	107	88.58	24	80.04
Módulo Ayotitlán	63	79.40	1	79.59
Módulo Chacala	31	83.17	0	-
Módulo Cuautitlán	55	83.15	0	-
Módulo Cuzalapa	-	-	0	-
Módulo Hermenegildo Galeana	38	87.02	1	78.82
Módulo La Huerta	78	86.48	0	-
Módulo Tecomates	-	-	0	-
Módulo Telcruz	25	81.72	0	-
Módulo Villa Purificación	40	89.35	15	86.74
Extensión Cuzalapa	6	76	-	-
Extensión Tecomates	14	88	-	-
Extensión Tequesquiltán	17	86.64	0	-
Escuela Preparatoria Regional de Chapala	196	85.43	103	80.34
Módulo Mezcala de la Asunción	51	82.69	35	75.74
Escuela Preparatoria Regional de Cihuatlán	108	88.35	13	83.48

Nivel Medio Superior

Egresados de educación media superior por plantel, calendarios 2017A-2017B

Cuadro 1.2.50

Plantel	Calendario			
	2017A		2017B	
	Egresados	Promedio de calificaciones de los egresados	Egresados	Promedio de calificaciones de los egresados
Módulo Miguel Hidalgo	38	86.79	11	84.03
Módulo San Patricio Melaque	49	87.55	2	79.98
Escuela Preparatoria Regional de Ciudad Guzmán	350	88.18	135	78.86
Módulo Copala	34	84.83	2	75.92
Módulo Tolimán	41	85.44	0	-
Módulo Zapotitlán de Vadillo	48	85.68	0	-
Escuela Preparatoria Regional de Cocula	104	86.55	11	81.55
Escuela Preparatoria Regional de Colotlán	147	88.20	24	82.72
Módulo Bolaños	15	88.02	0	-
Módulo Huejúcar	36	85.69	1	80.53
Módulo San Martín de Bolaños	35	83.30	0	-
Módulo Villa Guerrero	49	86.26	1	76.63
Escuela Preparatoria Regional de Degollado	126	87.14	41	81.35
Escuela Preparatoria Regional de El Grullo	184	87.00	37	82.37
Módulo El Chante	29	81.09	1	67.54
Módulo El Limón	49	87.57	19	78.13
Módulo Tonaya	43	86.82	1	71.93
Módulo Tuxcacuesco	-	-	0	-
Extensión Tuxcacuesco	18	85.63	-	-
Escuela Preparatoria Regional de El Salto	262	89.03	192	81.89
Escuela Preparatoria Regional de Etzatlán	118	86.79	44	80.13
Módulo Oconahua	33	79.75	0	-
Módulo San Marcos	41	89.43	18	81.77
Escuela Preparatoria Regional de Huejuquilla el Alto	56	81.93	15	76.27
Módulo Mezquitic	48	82.67	0	-
Módulo San Miguel Huaixtita	9	83.11	0	-
Escuela Preparatoria Regional de Jalostotitlán	126	89.93	13	85.61
Escuela Preparatoria Regional de Jamay	127	82.88	3	74.74
Escuela Preparatoria Regional de Jocotepec	214	88.99	41	84.08
Módulo Concepción de Buenos Aires	65	91.86	0	-
Módulo La Manzanilla de la Paz	51	91.63	0	-
Módulo Tizapán el Alto	61	87.79	4	71.15
Escuela Preparatoria Regional de La Barca	215	93.62	135	86.21
Escuela Preparatoria Regional de Lagos de Moreno	388	84.92	124	79.18

Nivel Medio Superior

Egresados de educación media superior por plantel, calendarios 2017A-2017B

Cuadro 1.2.50

Plantel	Calendario			
	2017A		2017B	
	Egresados	Promedio de calificaciones de los egresados	Egresados	Promedio de calificaciones de los egresados
Módulo Encarnación de Díaz	0	-	0	-
Módulo Ojuelos	35	80.90	13	74.55
Módulo San Diego de Alejandria	37	80.54	0	-
Módulo Unión de San Antonio	104	83.44	1	79.59
Módulo Villa Hidalgo	47	83.86	0	-
Escuela Preparatoria Regional de Puerto Vallarta	423	87.50	75	84.42
Módulo El Tuito	47	86.62	0	-
Módulo Ixtapa	71	84.58	3	80.72
Módulo José María Morelos	38	88.84	3	76.32
Módulo Pino Suárez	56	86.45	0	-
Módulo Tomatlán	29	82.68	0	-
Escuela Preparatoria Regional de San Juan de los Lagos	331	85.43	21	78.34
Módulo Teocaltiche	50	85.98	2	82.22
Escuela Preparatoria Regional de San Martín Hidalgo	180	89.83	0	-
Módulo Buenavista	45	84.69	2	75.44
Escuela Preparatoria Regional de San Miguel el Alto	222	86.66	24	79.03
Módulo San Julián	61	87.98	26	82.92
Escuela Preparatoria Regional de Santa Anita	297	85.54	208	80.16
Escuela Preparatoria Regional de Sayula	91	86.95	32	81.90
Módulo Amacueca	42	87.55	0	-
Módulo San Gabriel	71	88.67	19	82.78
Módulo Tapalpa	62	83.19	14	78.50
Escuela Preparatoria Regional de Tala	179	89.87	155	81.78
Módulo San Isidro Mazatepec	32	84.11	0	-
Escuela Preparatoria Regional de Tamazula	145	85.94	9	79.71
Módulo Contla	1	76.02	0	-
Módulo Mazamitla	122	86.51	11	81.39
Módulo Quitupan	27	84.85	0	-
Módulo Valle de Juárez	8	86.09	0	-
Extensión Lázaro Cárdenas	11	75.40	0	-
Extensión Vista Hermosa	25	81.66	1	72.26
Escuela Preparatoria Regional de Tecolotlán	100	89.68	19	82.46
Módulo Chiquilistlán	39	83.34	4	72.70
Módulo Juchitlán	38	88.88	14	79.05

Nivel Medio Superior

Egresados de educación media superior por plantel, calendarios 2017A-2017B

Cuadro 1.2.50

Plantel	Calendario			
	2017A		2017B	
	Egresados	Promedio de calificaciones de los egresados	Egresados	Promedio de calificaciones de los egresados
Módulo Soyatlán del Oro	34	82.74	0	-
Módulo Tenamaxtlán	48	85.69	0	-
Escuela Preparatoria Regional de Tepatlán	389	86.52	230	79.27
Módulo Acatic	100	87.23	33	81.60
Módulo Cañadas de Obregón	27	88.10	0	-
Módulo Valle de Guadalupe	52	80.68	3	70.33
Módulo Yahualica	69	87.65	1	67.62
Escuela Preparatoria Regional de Tequila	181	87.04	29	80.29
Módulo Hostotipaquillo	57	81.33	14	83.29
Extensión La Venta de Mochitiltic	-	-	0	-
Módulo Magdalena	62	85.99	3	74.62
Extensión La Venta de Mochitiltic	38	84.87	-	-
Extensión San Andrés	34	85.84	0	-
Escuela Preparatoria Regional de Tlajomulco de Zúñiga	236	88.52	256	84.07
Módulo Cajitlán	81	88.05	49	81.84
Módulo San Agustín	60	82.43	34	79.34
Escuela Preparatoria Regional de Toluquilla	91	79.19	58	80.42
Escuela Preparatoria Regional de Tuxpan	77	86.06	17	81.28
Módulo Pihuamo	11	87.36	3	73.59
Módulo Tecalitlán	83	84.96	0	-
Módulo Tonila	29	83.53	0	-
Escuela Preparatoria Regional de Unión de Tula	118	88.97	12	88.57
Módulo Ayutla	82	84.04	2	81.67
Módulo Ejutla	7	84.79	0	-
Escuela Preparatoria Regional de Villa Corona	180	89.72	24	80.07
Módulo Acatlán de Juárez	38	81.76	18	79.01
Escuela Preparatoria Regional de Zacoalco de Torres	151	90.48	56	82.08
Módulo Atemajac de Brizuela	18	85.15	1	73.44
Módulo Teocuitatlán de Corona	39	93.48	27	87.09
Módulo Villa Atoyac	54	87.23	1	70.69
Extensión Citala	27	87.08	0	-
Escuela Preparatoria Regional de Zapotiltic	128	84.79	19	80.09
Escuela Preparatoria Regional de Zapotlanejo	228	85.81	34	82.02
Módulo Matatlán	26	82.88	0	-

Nivel Medio Superior

Egresados de educación media superior por plantel, calendarios 2017A-2017B

Cuadro 1.2.50

Plantel	Calendario			
	2017A		2017B	
	Egresados	Promedio de calificaciones de los egresados	Egresados	Promedio de calificaciones de los egresados
Escuela Regional de Educación Media Superior de Ocotlán	313	86.18	126	83.40
Módulo Atequiza	117	86.75	15	74.99
Módulo Tototlán	76	88.29	30	77.25
Módulo Zapotlán del Rey	33	81.55	0	-
CUAAD	76	91.98	10	91.35
CUCS	115	91.81	139	93.36
CUSUR	28	80.25	19	79.99
SUV	44	87.59	33	85.30

Fuentes: SEMS, CU y SUV.

Corte a: Junio (calendario A), diciembre (calendario B), del respectivo año.

Nivel Medio Superior

Egresados de educación media superior por plantel, calendarios 2018A-2018B

Cuadro 1.2.51

Plantel	Calendario			
	2018A		2018B	
	Egresados	Promedio de calificaciones de los egresados	Egresados	Promedio de calificaciones de los egresados
Red universitaria	28,580	86.63	13,978	80.34
SEMS	28,304	86.66	13,756	80.17
Planteles en la Zona Metropolitana de Guadalajara	13,292	89.05	9,478	83.76
Escuela Preparatoria de Jalisco	435	87.47	281	82.94
Escuela Preparatoria Núm. 2	594	89.05	480	84.40
Escuela Preparatoria Núm. 3	343	91.52	310	85.80
Escuela Preparatoria Núm. 4	407	92.88	278	84.58
Escuela Preparatoria Núm. 5	449	90.01	377	83.86
Escuela Preparatoria Núm. 6	616	91.52	601	87.25
Escuela Preparatoria Núm. 7	783	89.91	560	83.58
Escuela Preparatoria Núm. 8	431	90.01	282	85.60
Módulo Cuquío	42	90.19	0	-
Módulo Ixtlahuacán del Río	63	89.11	0	-
Escuela Preparatoria Núm. 9	493	90.35	410	85.55
Escuela Preparatoria Núm. 10	732	89.79	533	82.75
Escuela Preparatoria Núm. 11	747	92.79	586	86.93
Escuela Preparatoria Núm. 12	946	86.62	663	82.68
Módulo Tlaquepaque	142	88.77	87	83.37
Escuela Preparatoria Núm. 13	341	92.45	327	87.44
Escuela Preparatoria Núm. 14	337	87.82	258	82.64
Módulo La Experiencia	69	83.56	26	80.00
Escuela Preparatoria Núm. 15	490	88.05	361	81.98
Escuela Preparatoria Núm. 16	286	87.93	229	85.49
Escuela Preparatoria Núm. 17	387	88.84	298	84.83
Escuela Preparatoria Núm. 18	334	86.44	227	81.39
Escuela Preparatoria Núm. 19	317	85.81	204	80.38
Escuela Preparatoria Núm. 20	289	88.40	260	85.41
Escuela Vocacional	1,072	91.95	525	85.66
Escuela Politécnica de Guadalajara	618	87.42	198	82.38
Escuela Politécnica Ing. Jorge Matute Remus	439	89.90	311	84.61

Nivel Medio Superior

Egresados de educación media superior por plantel, calendarios 2018A-2018B

Cuadro 1.2.51

Plantel	Calendario			
	2018A		2018B	
	Egresados	Promedio de calificaciones de los egresados	Egresados	Promedio de calificaciones de los egresados
Escuela Preparatoria de Tonalá	563	87.80	384	79.80
Escuela Preparatoria de Tonalá Norte	527	86.12	422	80.34
Escuelas fuera de la Zona Metropolitana de Guadalajara	15,012	86.15	4,278	79.15
Escuela Preparatoria Regional de Ahualulco de Mercado	206	89.59	97	80.81
Extensión Teuchitlán	31	90.55	0	-
Escuela Preparatoria Regional de Amatitán	125	84.16	16	76.89
Módulo Arenal	145	85.62	28	78.72
Extensión El Salvador	29	84.83	0	-
Escuela Preparatoria Regional de Ameca	249	89.28	73	84.15
Módulo Atenguillo	83	85.29	0	-
Módulo Mascota	53	86.80	0	-
Módulo San Antonio Matute	29	86.35	4	72.88
Módulo Talpa de Allende	76	87.15	2	74.79
Escuela Preparatoria Regional de Arandas	285	89.30	155	84.12
Módulo Jesús María	87	84.21	9	76.83
Módulo San Ignacio Cerro Gordo	81	84.79	1	79.05
Módulo Santa María del Valle	49	84.86	0	-
Escuela Preparatoria Regional de Atotonilco	307	89.83	153	81.38
Módulo Ayotlán	78	91.30	87	85.18
Módulo La Ribera	39	82.41	0	-
Módulo San Francisco de Asís	72	88.54	2	80.04
Escuela Preparatoria Regional de Autlán de Navarro	336	91.65	201	82.20
Escuela Preparatoria Regional de Casimiro Castillo	120	89.07	40	81.50
Módulo Ayotitlán	62	78.78	0	-
Módulo Chacala	35	85.35	0	-
Módulo Cuautitlán	60	83.97	0	-
Módulo Cuzalapa	19	79.75	0	-
Módulo Hermenegildo Galeana	43	88.86	1	84.00
Módulo La Huerta	121	84.26	0	-
Módulo Tecomates	34	87.54	0	-

Nivel Medio Superior

Egresados de educación media superior por plantel, calendarios 2018A-2018B

Cuadro 1.2.51

Plantel	Calendario			
	2018A		2018B	
	Egresados	Promedio de calificaciones de los egresados	Egresados	Promedio de calificaciones de los egresados
Módulo Telcruz	28	79.79	1	72.21
Módulo Villa Purificación	80	84.30	7	86.35
Extensión Tequesquitlán	35	87.07	0	-
Escuela Preparatoria Regional de Chapala	212	87.09	138	80.49
Módulo Mezcala de la Asunción	69	82.01	0	-
Escuela Preparatoria Regional de Cihuatlán	124	89.31	27	79.65
Módulo Miguel Hidalgo	71	86.75	8	82.35
Módulo San Patricio Melaque	69	85.89	16	80.35
Escuela Preparatoria Regional de Ciudad Guzmán	382	88.86	213	81.42
Módulo Copala	53	82.73	0	-
Módulo Tolimán	41	84.92	2	69.67
Módulo Zapotitlán de Vadillo	47	85.53	7	71.57
Escuela Preparatoria Regional de Cocula	133	89.12	20	79.22
Escuela Preparatoria Regional de Colotlán	151	87.98	34	80.83
Módulo Bolaños	23	82.26	0	-
Módulo Huejúcar	38	84.55	2	76.70
Módulo San Martín de Bolaños	35	83.06	1	76.69
Módulo Villa Guerrero	63	85.55	1	73.51
Escuela Preparatoria Regional de Degollado	138	88.20	52	80.93
Escuela Preparatoria Regional de El Grullo	198	86.78	25	80.59
Módulo El Chante	18	86.18	0	-
Módulo El Limón	60	85.70	8	91.47
Módulo Tonaya	59	85.14	2	71.80
Módulo Tuxcacuesco	40	85.91	1	84.77
Escuela Preparatoria Regional de El Salto	266	89.50	217	84.56
Escuela Preparatoria Regional de Etzatlán	152	84.37	28	76.75
Módulo Oconahua	35	81.02	0	-
Módulo San Marcos	35	88.91	20	83.80
Escuela Preparatoria Regional de Huejuquilla el Alto	100	79.89	6	82.50
Módulo Mezquitic	58	85.65	0	-

Nivel Medio Superior

Egresados de educación media superior por plantel, calendarios 2018A-2018B

Cuadro 1.2.51

Plantel	Calendario			
	2018A		2018B	
	Egresados	Promedio de calificaciones de los egresados	Egresados	Promedio de calificaciones de los egresados
Escuela Preparatoria Regional de Jalostotitlán	181	88.80	14	85.00
Escuela Preparatoria Regional de Jamay	121	87.36	26	82.46
Escuela Preparatoria Regional de Jocotepec	200	88.81	47	83.32
Módulo Concepción de Buenos Aires	65	91.62	1	78.46
Módulo La Manzanilla de la Paz	55	91.20	3	75.76
Módulo Tizapán el Alto	67	86.48	1	74.28
Escuela Preparatoria Regional de La Barca	246	94.31	174	87.19
Escuela Preparatoria Regional de Lagos de Moreno	410	87.17	136	78.85
Módulo Encarnación de Díaz	33	81.32	0	-
Módulo Ojuelos	36	79.10	17	73.43
Módulo San Diego de Alejandría	71	82.08	1	69.23
Módulo Unión de San Antonio	131	84.84	0	-
Módulo Villa Hidalgo	99	82.75	14	80.35
Escuela Preparatoria Regional de Puerto Vallarta	504	88.64	94	84.25
Módulo El Tuito	46	84.37	0	-
Módulo Ixtapa	139	84.18	0	-
Módulo José María Morelos	46	84.91	0	-
Módulo Pino Suárez	96	86.07	1	74.70
Módulo Tomatlán	27	84.56	0	-
Escuela Preparatoria Regional de San Juan de los Lagos	358	86.51	50	79.60
Módulo Teocaltiche	57	86.51	15	79.35
Escuela Preparatoria Regional de San Martín Hidalgo	224	90.65	23	80.83
Módulo Buenavista	70	87.26	1	72.85
Escuela Preparatoria Regional de San Miguel el Alto	254	85.48	26	76.10
Módulo San Julián	72	89.50	44	80.30
Escuela Preparatoria Regional de Santa Anita	358	86.19	253	80.80
Escuela Preparatoria Regional de Sayula	120	86.40	25	82.19
Módulo Amacueca	53	85.89	0	-
Módulo San Gabriel	80	89.38	41	86.20
Módulo Tapalpa	89	81.85	18	78.73

Nivel Medio Superior

Egresados de educación media superior por plantel, calendarios 2018A-2018B

Cuadro 1.2.51

Plantel	Calendario			
	2018A		2018B	
	Egresados	Promedio de calificaciones de los egresados	Egresados	Promedio de calificaciones de los egresados
Escuela Preparatoria Regional de Tala	179	90.91	155	83.52
Módulo San Isidro Mazatepec	56	85.44	0	-
Escuela Preparatoria Regional de Tamazula	161	85.63	13	73.18
Módulo Contla	19	85.74	2	72.80
Módulo Mazamitla	138	89.17	13	84.28
Módulo Quitupan	37	80.45	1	64.64
Módulo Valle de Juárez	19	84.55	0	-
Extensión Lázaro Cárdenas	22	91.15	0	-
Extensión Vista Hermosa	32	79.54	2	67.54
Escuela Preparatoria Regional de Tecolotlán	108	92.03	36	84.49
Módulo Chiquilistlán	55	82.23	1	74.00
Módulo Juchitlán	40	93.61	28	85.37
Módulo Soyatlán del Oro	50	85.29	0	-
Módulo Tenamaxtlán	61	85.42	0	-
Escuela Preparatoria Regional de Tepatlán	434	87.52	307	80.87
Módulo Acatic	110	89.52	60	83.42
Módulo Cañadas de Obregón	33	87.01	0	-
Módulo Valle de Guadalupe	50	80.84	0	-
Módulo Yahualica	42	88.22	0	-
Escuela Preparatoria Regional de Tequila	235	86.87	26	80.39
Módulo Hostotipaquillo	74	80.52	1	67.87
Extensión La Venta de Mochitiltic	33	84.89	1	93.51
Módulo Magdalena	107	85.69	11	72.42
Extensión San Andrés	30	81.40	0	-
Escuela Preparatoria Regional de Tlajomulco de Zúñiga	371	87.52	262	85.47
Módulo Cajititlán	80	88.53	55	82.89
Módulo San Agustín	101	81.73	21	78.76
Escuela Preparatoria Regional de Toluquilla	156	82.05	18	71.54
Escuela Preparatoria Regional de Tuxpan	90	84.35	15	79.40
Módulo Pihuamo	20	88.20	1	69.51

Nivel Medio Superior

Egresados de educación media superior por plantel, calendarios 2018A-2018B

Cuadro 1.2.51

Plantel	Calendario			
	2018A		2018B	
	Egresados	Promedio de calificaciones de los egresados	Egresados	Promedio de calificaciones de los egresados
Módulo Tecalitlán	101	84.99	0	-
Módulo Tonila	22	84.97	0	-
Escuela Preparatoria Regional de Unión de Tula	145	89.35	3	77.83
Módulo Ayutla	71	85.40	0	-
Módulo Ejutla	16	89.02	0	-
Escuela Preparatoria Regional de Villa Corona	117	88.49	18	80.97
Módulo Acatlán de Juárez	135	85.41	23	80.93
Escuela Preparatoria Regional de Zacoalco de Torres	165	90.71	98	84.33
Módulo Atemajac de Brizuela	51	86.56	0	-
Módulo Teocuitatlán de Corona	40	93.61	36	81.94
Módulo Villa Atoyac	77	84.18	2	69.77
Extensión Citala	36	84.01	0	-
Escuela Preparatoria Regional de Zapotiltic	175	86.25	16	80.75
Escuela Preparatoria Regional de Zapotlanejo	304	87.28	82	78.50
Módulo Matatlán	36	80.63	1	74.42
Escuela Regional de Educación Media Superior de Ocotlán	344	87.15	165	81.31
Módulo Atequiza	105	85.51	13	79.29
Módulo Tototlán	89	91.25	59	82.82
Módulo Zapotlán del Rey	65	82.91	3	75.51
Escuela Regional de Educación Media Superior Wixárika	15	75.98	0	-
CUAAD	67	91.87	n.d.	n.d.
CUCS	147	93.19	125	93.22
CUSUR	26	79.71	63	79.24
SUV	36	88.39	34	89.01

Fuentes: SEMS, CU y SUV.

Corte a: Junio (calendario A), diciembre (calendario B), del respectivo año.

Nota: n.d. = No disponible.

Nivel Medio Superior

Egresados de educación media superior por plantel, calendarios 2019A-2019B

Cuadro 1.2.52

Plantel	Calendario			
	2019A		2019B	
	Egresados	Promedio de calificaciones de los egresados	Egresados	Promedio de calificaciones de los egresados
Red universitaria	29,197	86.61	15,016	79.89
SEMS	28,023	86.59	13,911	79.59
Planteles en la Zona Metropolitana de Guadalajara	13,095	89.20	9,609	83.59
Escuela Preparatoria de Jalisco	463	87.17	287	81.85
Escuela Preparatoria Núm. 2	565	89.10	428	82.42
Escuela Preparatoria Núm. 3	336	92.82	307	86.62
Escuela Preparatoria Núm. 4	380	92.72	334	88.65
Escuela Preparatoria Núm. 5	430	91.12	412	87.67
Escuela Preparatoria Núm. 6	662	89.82	540	85.32
Escuela Preparatoria Núm. 7	753	90.15	523	82.22
Escuela Preparatoria Núm. 8	404	90.62	318	84.23
Módulo Cuquío	40	89.43	1	72.00
Módulo Ixtlahuacán del Río	68	89.48	3	73.67
Escuela Preparatoria Núm. 9	483	89.43	375	85.35
Escuela Preparatoria Núm. 10	704	90.40	545	84.85
Escuela Preparatoria Núm. 11	738	92.29	590	88.79
Escuela Preparatoria Núm. 12	649	85.63	440	81.55
Módulo Tlaquepaque	141	84.60	78	83.33
Escuela Preparatoria Núm. 13	314	92.12	306	88.01
Escuela Preparatoria Núm. 14	330	87.41	248	82.41
Módulo La Experiencia	56	83.83	13	80.13
Escuela Preparatoria Núm. 15	444	90.62	341	83.16
Escuela Preparatoria Núm. 16	316	87.65	195	83.63
Escuela Preparatoria Núm. 17	390	88.79	283	85.62
Escuela Preparatoria Núm. 18	325	87.75	256	81.56
Escuela Preparatoria Núm. 19	340	88.50	255	81.67
Escuela Preparatoria Núm. 20	306	90.59	302	86.84
Escuela Vocacional	1,052	91.94	663	88.27
Escuela Politécnica de Guadalajara	813	87.74	359	84.43
Escuela Politécnica Ing. Jorge Matute Remus	505	89.00	400	86.09

Nivel Medio Superior

Egresados de educación media superior por plantel, calendarios 2019A-2019B

Cuadro 1.2.52

Plantel	Calendario			
	2019A		2019B	
	Egresados	Promedio de calificaciones de los egresados	Egresados	Promedio de calificaciones de los egresados
Escuela Preparatoria de Tonalá	592	87.21	443	81.69
Escuela Preparatoria de Tonalá Norte	496	88.79	364	82.03
Escuelas fuera de la Zona Metropolitana de Guadalajara	14,928	86.00	4,302	78.39
Escuela Preparatoria Regional de Ahualulco de Mercado	197	87.87	67	79.21
Extensión Teuchitlán	30	87.44	0	-
Escuela Preparatoria Regional de Amatitán	139	85.17	19	75.70
Módulo Arenal	143	86.13	26	79.50
Extensión El Salvador	38	82.32	1	76.26
Escuela Preparatoria Regional de Ameca	262	90.30	101	82.49
Módulo Atenguillo	79	84.48	0	-
Módulo Mascota	34	88.06	3	74.12
Módulo San Antonio Matute	28	85.69	7	75.19
Módulo Talpa de Allende	80	85.43	0	-
Escuela Preparatoria Regional de Arandas	277	91.75	138	81.22
Módulo Jesús María	88	85.20	0	-
Módulo San Ignacio Cerro Gordo	95	86.73	0	-
Módulo Santa María del Valle	36	83.53	0	-
Escuela Preparatoria Regional de Atotonilco	333	90.09	147	80.05
Módulo Ayotlán	111	89.19	38	80.73
Módulo La Ribera	53	81.70	3	72.10
Módulo San Francisco de Asís	65	88.35	1	84.08
Escuela Preparatoria Regional de Autlán de Navarro	296	91.62	232	82.97
Escuela Preparatoria Regional de Casimiro Castillo	133	88.98	12	81.40
Módulo Ayotitlán	81	77.40	0	-
Módulo Chacala	36	80.79	0	-
Módulo Cuautitlán	35	84.71	0	-
Módulo Cuzalapa	23	77.02	0	-
Módulo Hermenegildo Galeana	29	89.17	0	-
Módulo La Huerta	65	85.45	0	-
Módulo Tecomates	36	86.71	0	-

Nivel Medio Superior

Egresados de educación media superior por plantel, calendarios 2019A-2019B

Cuadro 1.2.52

Plantel	Calendario			
	2019A		2019B	
	Egresados	Promedio de calificaciones de los egresados	Egresados	Promedio de calificaciones de los egresados
Módulo Telcruz	26	82.13	1	79.56
Módulo Villa Purificación	62	85.84	1	80.21
Extensión Tequesquitlán	28	86.95	0	-
Escuela Preparatoria Regional de Chapala	202	87.55	137	79.83
Módulo Mezcala de la Asunción	79	80.71	40	76.65
Escuela Preparatoria Regional de Cihuatlán	137	89.64	42	84.12
Módulo Miguel Hidalgo	62	86.26	9	81.86
Módulo San Patricio Melaque	66	90.12	20	81.55
Escuela Preparatoria Regional de Ciudad Guzmán	367	88.24	195	79.94
Módulo Copala	63	84.29	2	72.20
Módulo Tolimán	51	85.44	4	73.04
Módulo Zapotitlán de Vadillo	50	84.18	0	-
Escuela Preparatoria Regional de Cocula	152	88.66	21	82.60
Escuela Preparatoria Regional de Colotlán	162	88.22	28	81.81
Módulo Bolaños	14	79.00	1	68.33
Módulo Huejúcar	45	85.96	0	-
Módulo San Martín de Bolaños	30	83.32	1	67.53
Módulo Villa Guerrero	54	84.98	0	-
Escuela Preparatoria Regional de Degollado	123	87.60	38	77.06
Escuela Preparatoria Regional de El Grullo	184	88.03	22	81.43
Módulo El Chante	28	81.69	0	-
Módulo El Limón	47	87.24	2	71.79
Módulo Tonaya	54	86.75	3	70.31
Módulo Tuxcacuesco	24	88.13	0	-
Escuela Preparatoria Regional de El Salto	253	89.99	214	84.60
Escuela Preparatoria Regional de Etzatlán	103	83.55	40	77.40
Módulo Oconahua	33	77.01	2	71.61
Módulo San Marcos	40	88.12	40	80.26
Escuela Preparatoria Regional de Huejuquilla el Alto	63	80.78	0	-
Módulo Mezquitic	44	84.82	0	-

Nivel Medio Superior

Egresados de educación media superior por plantel, calendarios 2019A-2019B

Cuadro 1.2.52

Plantel	Calendario			
	2019A		2019B	
	Egresados	Promedio de calificaciones de los egresados	Egresados	Promedio de calificaciones de los egresados
Escuela Preparatoria Regional de Jalostotitlán	170	90.90	18	84.50
Escuela Preparatoria Regional de Jamay	134	89.77	32	79.81
Escuela Preparatoria Regional de Jocotepec	213	87.36	25	83.46
Módulo Concepción de Buenos Aires	47	91.30	3	79.79
Módulo La Manzanilla de la Paz	54	91.44	3	79.07
Módulo Tizapán el Alto	61	89.50	19	82.07
Escuela Preparatoria Regional de La Barca	225	95.44	171	89.26
Escuela Preparatoria Regional de Lagos de Moreno	452	86.57	84	79.13
Módulo Encarnación de Díaz	41	82.26	1	69.49
Módulo Ojuelos	32	83.35	12	80.25
Módulo San Diego de Alejandría	42	81.83	2	68.57
Módulo Unión de San Antonio	127	85.03	12	73.56
Módulo Villa Hidalgo	122	86.29	14	77.90
Escuela Preparatoria Regional de Puerto Vallarta	461	89.87	73	83.69
Módulo El Tuito	55	85.30	0	-
Módulo Ixtapa	102	82.92	7	78.31
Módulo José María Morelos	47	86.01	3	77.96
Módulo Pino Suárez	75	86.07	3	76.43
Módulo Tomatlán	41	83.36	0	-
Escuela Preparatoria Regional de San Juan de los Lagos	375	86.84	44	79.48
Módulo Teocaltiche	62	83.63	13	79.21
Escuela Preparatoria Regional de San Martín Hidalgo	203	90.58	21	80.85
Módulo Buenavista	55	82.95	0	-
Escuela Preparatoria Regional de San Miguel el Alto	176	85.46	30	80.31
Módulo San Julián	70	87.56	46	79.68
Escuela Preparatoria Regional de Santa Anita	504	86.57	311	79.89
Escuela Preparatoria Regional de Sayula	115	87.31	25	76.97
Módulo Amacueca	50	87.41	0	-
Módulo San Gabriel	83	88.43	17	83.99
Módulo Tapalpa	79	85.34	0	-

Nivel Medio Superior

Egresados de educación media superior por plantel, calendarios 2019A-2019B

Cuadro 1.2.52

Plantel	Calendario			
	2019A		2019B	
	Egresados	Promedio de calificaciones de los egresados	Egresados	Promedio de calificaciones de los egresados
Módulo Usmajac	35	79.62	0	-
Escuela Preparatoria Regional de Tala	167	89.66	137	81.10
Módulo San Isidro Mazatepec	55	86.27	2	75.90
Escuela Preparatoria Regional de Tamazula	129	84.56	8	82.45
Módulo Contla	16	80.58	1	76.98
Módulo Mazamitla	115	88.38	6	80.36
Módulo Quitupan	30	83.00	0	-
Módulo Valle de Juárez	26	85.98	1	71.70
Extensión Lázaro Cárdenas	20	85.58	0	-
Extensión Vista Hermosa	17	82.39	0	-
Escuela Preparatoria Regional de Tecolotlán	103	90.06	13	83.38
Módulo Chiquilistlán	70	84.58	2	73.34
Módulo Juchitlán	35	92.30	20	82.09
Módulo Soyatlán del Oro	32	85.83	1	78.58
Módulo Tenamaxtlán	61	87.58	0	-
Escuela Preparatoria Regional de Tepatitlán	440	87.90	346	81.20
Módulo Acatic	114	89.05	38	81.79
Módulo Cañadas de Obregón	37	90.66	0	-
Módulo Valle de Guadalupe	68	78.92	3	67.63
Módulo Yahualica	58	88.06	0	-
Escuela Preparatoria Regional de Tequila	218	86.09	30	75.87
Módulo Hostotipaquillo	60	80.94	0	-
Extensión La Venta de Mochitiltic	36	84.54	0	-
Módulo Magdalena	110	83.45	4	72.75
Extensión San Andrés	21	82.99	1	68.87
Escuela Preparatoria Regional de Tlajomulco de Zúñiga	344	89.58	295	86.15
Módulo Cajititlán	88	88.25	76	86.06
Módulo San Agustín	141	82.06	19	78.63
Escuela Preparatoria Regional de Toluquilla	179	83.30	89	81.20
Escuela Preparatoria Regional de Tuxpan	99	83.41	11	76.82

Nivel Medio Superior

Egresados de educación media superior por plantel, calendarios 2019A-2019B

Cuadro 1.2.52

Plantel	Calendario			
	2019A		2019B	
	Egresados	Promedio de calificaciones de los egresados	Egresados	Promedio de calificaciones de los egresados
Módulo Pihuamo	32	81.06	0	-
Módulo Tecalitlán	113	83.56	2	68.50
Módulo Tonila	9	85.61	3	76.20
Escuela Preparatoria Regional de Unión de Tula	111	88.60	5	73.56
Módulo Ayutla	71	86.30	0	-
Módulo Ejutla	21	85.81	0	-
Escuela Preparatoria Regional de Villa Corona	128	88.83	27	84.45
Módulo Acatlán de Juárez	131	84.13	28	75.69
Escuela Preparatoria Regional de Zacoalco de Torres	208	90.97	61	82.78
Módulo Atemajac de Brizuela	40	87.80	1	72.97
Módulo Teocuitatlán de Corona	35	90.93	28	83.51
Módulo Villa Atoyac	72	86.68	3	74.38
Extensión Citala	19	89.52	0	-
Escuela Preparatoria Regional de Zapotiltic	172	86.75	21	78.25
Escuela Preparatoria Regional de Zapotlanejo	299	85.93	71	79.05
Módulo Matatlán	39	82.23	0	-
Escuela Regional de Educación Media Superior de Ocotlán	479	88.62	235	83.63
Módulo Atequiza	122	85.81	37	79.20
Módulo Tototlán	71	87.04	30	77.89
Módulo Zapotlán del Rey	79	82.51	0	-
Escuela Regional de Educación Media Superior Wixárika	12	81.07	0	-
CUAAD	62	92.11	17	89.91
CUCS	213	89.08	157	90.86
CUSUR	859	88.97	887	87.63
SUV	40	85.70	44	87.57

Fuentes: SEMS, CU y SUV.

Corte a: Junio (calendario A), diciembre (calendario B), del respectivo año.

Nota: n.d. = No disponible.

Nivel Medio Superior

Egresados de educación media superior por plantel y sexo, calendarios 2020A-2020B

Cuadro 1.2.53

Plantel	Calendario							
	2020A				2020B			
	Egresados	Hombres	Mujeres	Promedio de calificaciones de los egresados	Egresados	Hombres	Mujeres	Promedio de calificaciones de los egresados
Red universitaria	30,797	13,281	17,516	86.24	14,283	6,074	8,209	81.32
SEMS	30,486	13,188	17,298	86.26	13,945	5,989	7,956	81.28
Plantales en la Zona Metropolitana de Guadalajara	14,453	6,369	8,084	89.20	9,833	4,133	5,700	85.10
Escuela Preparatoria de Jalisco	496	203	293	86.64	343	151	192	83.30
Escuela Preparatoria Núm. 2	596	249	347	89.79	426	178	248	83.79
Escuela Preparatoria Núm. 3	343	153	190	90.86	301	122	179	86.67
Escuela Preparatoria Núm. 4	422	191	231	92.80	308	112	196	88.02
Escuela Preparatoria Núm. 5	400	174	226	92.12	380	162	218	89.99
Escuela Preparatoria Núm. 6	808	319	489	90.43	622	257	365	86.51
Escuela Preparatoria Núm. 7	894	359	535	90.36	607	257	350	85.07
Escuela Preparatoria Núm. 8	528	201	327	90.49	353	153	200	86.71
Módulo Cuquío	44	25	19	91.27	1	1	0	72.79
Módulo Ixtlahuacán del Río	68	30	38	86.92	-	-	-	-
Escuela Preparatoria Núm. 9	509	222	287	89.22	394	151	243	87.59
Escuela Preparatoria Núm. 10	733	312	421	90.95	563	229	334	87.89
Escuela Preparatoria Núm. 11	658	283	375	92.61	542	206	336	90.60
Escuela Preparatoria Núm. 12	702	328	374	86.16	463	190	273	84.65
Módulo Tlaquepaque	135	51	84	87.58	103	41	62	82.64
Escuela Preparatoria Núm. 13	335	147	188	92.11	287	111	176	90.05
Escuela Preparatoria Núm. 14	378	160	218	86.92	230	97	133	80.59
Módulo La Experiencia	76	33	43	87.07	22	6	16	85.48
Escuela Preparatoria Núm. 15	560	240	320	90.21	406	180	226	85.26
Escuela Preparatoria Núm. 16	398	164	234	87.00	260	125	135	82.69
Escuela Preparatoria Núm. 17	448	192	256	88.01	286	105	181	87.64
Escuela Preparatoria Núm. 18	350	137	213	87.37	248	94	154	81.49
Escuela Preparatoria Núm. 19	443	188	255	88.49	298	126	172	82.74
Escuela Preparatoria Núm. 20	386	164	222	89.11	319	123	196	85.31
Escuela Preparatoria Núm. 22	-	-	-	-	-	-	-	-
Escuela Vocacional	1,080	434	646	92.60	602	221	381	88.85
Escuela Politécnica de Guadalajara	804	514	290	87.41	329	214	115	83.52
Escuela Politécnica Ing. Jorge Matute Remus	582	349	233	88.24	344	184	160	86.11
Escuela Preparatoria de Tonalá	688	291	397	86.75	357	150	207	83.27
Escuela Preparatoria de Tonalá Norte	589	256	333	87.18	439	187	252	83.68
Escuelas fuera de la Zona Metropolitana de Guadalajara	16,033	6,819	9,214	85.57	4,112	1,856	2,256	79.93
Escuela Preparatoria Regional de Ahualulco de Mercado	201	88	113	89.18	70	30	40	79.89
Extensión Teuchitlán	55	21	34	88.12	-	-	-	-
Escuela Preparatoria Regional de Amatitán	130	57	73	85.53	17	5	12	80.46
Módulo Arenal	138	64	74	86.06	13	6	7	80.22
Extensión El Salvador	46	20	26	84.64	-	-	-	-
Escuela Preparatoria Regional de Ameca	278	113	165	89.36	31	10	21	84.03
Módulo Atenguillo	63	32	31	86.13	-	-	-	-
Módulo Mascota	53	26	27	83.85	1	0	1	73.13
Módulo San Antonio Matute	31	18	13	82.74	1	1	0	78.08
Módulo Talpa de Allende	79	37	42	87.94	-	-	-	-
Escuela Preparatoria Regional de Arandas	270	116	154	89.84	139	58	81	80.62
Módulo Jesús María	75	20	55	83.59	8	6	2	75.90

Nivel Medio Superior

Egresados de educación media superior por plantel y sexo, calendarios 2020A-2020B

Cuadro 1.2.53

Plantel	Calendario							
	2020A				2020B			
	Egresados	Hombres	Mujeres	Promedio de calificaciones de los egresados	Egresados	Hombres	Mujeres	Promedio de calificaciones de los egresados
Módulo San Ignacio Cerro Gordo	78	28	50	85.18	-	-	-	-
Módulo Santa María del Valle	36	17	19	84.22	-	-	-	-
Escuela Preparatoria Regional de Atotonilco	330	134	196	89.28	118	63	55	80.37
Módulo Ayotlán	120	63	57	90.72	58	26	32	84.81
Módulo La Ribera	67	38	29	81.45	-	-	-	-
Módulo San Francisco de Asís	67	31	36	87.84	-	-	-	-
Escuela Preparatoria Regional de Autlán de Navarro	308	121	187	90.67	160	66	94	81.05
Escuela Preparatoria Regional de Casimiro Castillo	128	49	79	89.93	12	7	5	78.13
Módulo Ayotitlán	39	15	24	80.09	1	1	0	67.77
Módulo Chacala	35	25	10	76.24	-	-	-	-
Módulo Cuautitlán	51	25	26	84.00	1	1	0	65.97
Módulo Cuzalapa	22	14	8	81.12	-	-	-	-
Módulo Hermenegildo Galeana	41	17	24	83.80	-	-	-	-
Módulo La Huerta	45	20	25	87.22	-	-	-	-
Módulo Tecomates	33	16	17	89.71	-	-	-	-
Módulo Telcruz	29	16	13	82.37	-	-	-	-
Módulo Villa Purificación	66	32	34	88.34	1	0	1	96.00
Extensión Tequesquiltán	26	13	13	90.33	-	-	-	-
Escuela Preparatoria Regional de Chapala	226	83	143	85.55	160	78	82	81.56
Módulo Ixtlahuacán de los Membrillos	29	9	20	82.15	31	7	24	81.63
Módulo Mezcala de la Asunción	71	28	43	78.37	19	11	8	76.75
Escuela Preparatoria Regional de Cihuatlán	149	65	84	88.34	16	7	9	82.27
Módulo Miguel Hidalgo	75	32	43	85.83	2	1	1	72.30
Módulo San Patricio Melaque	68	37	31	89.59	7	3	4	84.47
Escuela Preparatoria Regional de Ciudad Guzmán	366	135	231	89.00	186	76	110	80.58
Módulo Copala	47	21	26	82.88	-	-	-	-
Módulo Tolimán	66	31	35	78.96	-	-	-	-
Módulo Zapotitlán de Vadillo	58	29	29	83.51	2	2	0	68.54
Escuela Preparatoria Regional de Cocula	168	81	87	88.29	5	1	4	75.98
Escuela Preparatoria Regional de Colotlán	155	70	85	87.48	26	12	14	81.66
Módulo Bolaños	25	9	16	82.74	-	-	-	-
Módulo Huejúcar	34	14	20	87.44	4	3	1	77.16
Módulo San Martín de Bolaños	23	8	15	84.32	-	-	-	-
Módulo Villa Guerrero	48	26	22	83.84	-	-	-	-
Escuela Preparatoria Regional de Degollado	139	52	87	87.47	45	24	21	82.89
Escuela Preparatoria Regional de El Grullo	201	80	121	86.51	13	6	7	80.16
Módulo El Chante	22	11	11	84.01	-	-	-	-
Módulo El Limón	63	24	39	84.04	1	1	0	74.51
Módulo Tonaya	54	24	30	87.15	-	-	-	-
Módulo Tuxcacuesco	29	18	11	81.56	-	-	-	-
Escuela Preparatoria Regional de El Salto	261	89	172	90.64	221	87	134	83.10
Escuela Preparatoria Regional de Etzatlán	146	61	85	85.07	30	17	13	77.99
Módulo Oconahua	34	15	19	78.32	-	-	-	-
Módulo San Marcos	38	19	19	90.62	16	10	6	80.80
Escuela Preparatoria Regional de Huejuquilla el Alto	65	24	41	84.14	9	2	7	80.94
Módulo Mezquitic	64	35	29	86.20	-	-	-	-

Nivel Medio Superior

Egresados de educación media superior por plantel y sexo, calendarios 2020A-2020B

Cuadro 1.2.53

Plantel	Calendario							
	2020A				2020B			
	Egresados	Hombres	Mujeres	Promedio de calificaciones de los egresados	Egresados	Hombres	Mujeres	Promedio de calificaciones de los egresados
Escuela Preparatoria Regional de Jalostotitlán	160	68	92	89.66	18	12	6	80.73
Escuela Preparatoria Regional de Jamay	147	69	78	88.85	27	13	14	83.90
Escuela Preparatoria Regional de Jocotepec	278	118	160	88.14	61	31	30	83.54
Módulo Concepción de Buenos Aires	63	18	45	91.96	2	2	0	82.60
Módulo La Manzanilla de la Paz	52	21	31	90.47	-	-	-	-
Módulo Tizapán el Alto	60	32	28	86.48	2	2	0	74.76
Escuela Preparatoria Regional de La Barca	308	128	180	94.22	152	75	77	88.12
Escuela Preparatoria Regional de Lagos de Moreno	463	175	288	85.45	34	16	18	81.23
Módulo Encarnación de Díaz	43	9	34	85.36	1	0	1	75.13
Módulo Ojuelos	34	11	23	80.60	-	-	-	-
Módulo San Diego de Alejandría	58	26	32	79.73	1	0	1	68.67
Módulo Unión de San Antonio	130	65	65	83.26	-	-	-	-
Módulo Villa Hidalgo	135	50	85	84.21	3	2	1	74.46
Escuela Preparatoria Regional de Puerto Vallarta	495	194	301	90.91	97	43	54	86.83
Módulo El Tuito	56	22	34	83.67	1	1	0	77.12
Módulo Ixtapa	167	66	101	83.39	36	20	16	81.69
Módulo José María Morelos	41	13	28	85.48	4	3	1	67.58
Módulo Pino Suárez	77	38	39	87.23	1	1	0	75.31
Módulo Tomatlán	35	21	14	82.46	-	-	-	-
Escuela Preparatoria Regional de San Juan de los Lagos	437	188	249	86.30	30	17	13	79.68
Módulo Teocaltiche	70	30	40	87.01	10	2	8	77.85
Escuela Preparatoria Regional de San Martín Hidalgo	208	88	120	92.23	26	11	15	83.86
Módulo Buenavista	70	29	41	87.10	-	-	-	-
Escuela Preparatoria Regional de San Miguel el Alto	200	83	117	81.88	14	3	11	80.83
Módulo San Julián	72	21	51	89.11	18	5	13	81.90
Escuela Preparatoria Regional de Santa Anita	567	242	325	87.34	412	199	213	81.30
Escuela Preparatoria Regional de Sayula	130	65	65	84.99	22	13	9	79.54
Módulo Amacueca	59	26	33	86.89	-	-	-	-
Módulo San Gabriel	75	31	44	90.95	20	13	7	82.89
Módulo Tapalpa	104	47	57	81.69	-	-	-	-
Módulo Usmajac	37	13	24	76.55	1	0	1	73.47
Escuela Preparatoria Regional de Tala	188	70	118	91.22	152	54	98	84.96
Módulo San Isidro Mazatepec	83	36	47	85.48	-	-	-	-
Escuela Preparatoria Regional de Tamazula	106	54	52	82.91	4	3	1	83.81
Módulo Contla	15	5	10	81.14	-	-	-	-
Módulo Mazamitla	124	50	74	88.45	8	2	6	79.87
Módulo Quitupan	-	-	-	-	-	-	-	-
Módulo Valle de Juárez	25	13	12	80.99	1	0	1	94.74
Extensión Lázaro Cárdenas	18	8	10	86.30	-	-	-	-
Extensión Vista Hermosa	29	16	13	82.02	-	-	-	-
Escuela Preparatoria Regional de Tecolotlán	101	49	52	88.67	11	6	5	86.20
Módulo Chiquilistlán	66	36	30	82.18	1	1	0	66.95
Módulo Juchitlán	35	14	21	89.65	31	18	13	77.53
Módulo Soyatlán del Oro	39	25	14	83.50	-	-	-	-
Módulo Tenamaxtlán	64	31	33	87.25	-	-	-	-
Escuela Preparatoria Regional de Tepatlán	466	210	256	87.53	232	103	129	81.45

Nivel Medio Superior

Egresados de educación media superior por plantel y sexo, calendarios 2020A-2020B

Cuadro 1.2.53

Plantel	Calendario							
	2020A				2020B			
	Egresados	Hombres	Mujeres	Promedio de calificaciones de los egresados	Egresados	Hombres	Mujeres	Promedio de calificaciones de los egresados
Módulo Acatic	111	49	62	86.29	29	11	18	82.19
Módulo Cañadas de Obregón	24	10	14	87.36	-	-	-	-
Módulo Valle de Guadalupe	66	29	37	82.42	-	-	-	-
Módulo Yahualica	69	27	42	85.45	1	1	0	83.49
Escuela Preparatoria Regional de Tequila	267	119	148	85.20	4	0	4	80.97
Módulo Hostotipaquillo	61	35	26	83.13	10	4	6	78.28
Extensión La Venta de Mochitiltic	29	14	15	83.72	-	-	-	-
Módulo Magdalena	96	42	54	82.16	-	-	-	-
Extensión San Andrés	35	24	11	81.71	-	-	-	-
Escuela Preparatoria Regional de Tlajomulco de Zúñiga	359	152	207	90.33	314	121	193	88.00
Módulo Cajititlán	85	33	52	87.66	78	32	46	84.13
Módulo San Agustín	134	58	76	81.70	62	30	32	81.51
Módulo El Zapote	-	-	-	-	32	14	18	76.99
Escuela Preparatoria Regional de Toluquilla	261	107	154	83.26	184	89	95	79.47
Escuela Preparatoria Regional de Tuxpan	130	45	85	82.11	5	2	3	77.39
Módulo Pihuamo	24	10	14	82.78	-	-	-	-
Módulo Tecalitlán	76	40	36	82.30	-	-	-	-
Módulo Tonila	25	16	9	82.60	2	1	1	74.86
Escuela Preparatoria Regional de Unión de Tula	135	51	84	88.99	12	6	6	82.09
Módulo Ayutla	77	33	44	85.21	-	-	-	-
Módulo Ejutla	19	6	13	86.32	-	-	-	-
Escuela Preparatoria Regional de Villa Corona	129	56	73	88.16	25	15	10	81.48
Módulo Acatlán de Juárez	139	69	70	85.35	23	14	9	80.65
Escuela Preparatoria Regional de Zacoalco de Torres	207	92	115	91.40	85	42	43	82.55
Módulo Atemajac de Brizuela	37	23	14	82.58	-	-	-	-
Módulo Teocuitatlán de Corona	47	13	34	88.30	32	20	12	80.92
Módulo Villa Atoyac	89	33	56	83.32	-	-	-	-
Extensión Citala	31	16	15	88.07	-	-	-	-
Escuela Preparatoria Regional de Zapotiltic	223	87	136	86.18	6	1	5	87.09
Escuela Preparatoria Regional de Zapotlanejo	331	155	176	84.94	55	29	26	80.43
Módulo Matatlán	30	10	20	81.46	-	-	-	-
Escuela Regional de Educación Media Superior de Ocotlán	542	197	345	88.69	255	102	153	84.71
Módulo Atequiza	85	36	49	89.38	32	19	13	82.37
Módulo Tototlán	107	49	58	86.51	8	4	4	85.74
Módulo Zapotlán del Rey	85	38	47	82.37	-	-	-	-
Escuela Regional de Educación Media Superior Wixárika	14	5	9	76.38	1	0	1	70.23
Escuela Preparatoria de San José del Valle	-	-	-	-	-	-	-	-
CUAAD	38	27	11	93.67	8	5	3	92.72
CUCS	123	30	93	88.72	115	27	88	88.35
CUSUR	98	16	82	87.79	182	41	141	84.34
SUV	52	20	32	89.37	33	12	21	86.48

Fuentes: SEMS, CU y SUV.

Corte a: Junio (calendario A), diciembre (calendario B), del respectivo año.

Nota: n.d. = No disponible.

Nivel Medio Superior

Egresados del nivel medio superior, modalidad semiescolarizada, por plantel, 2015-2016

Cuadro 1.2.54

Plantel	Año			
	2015		2016	
	Egresados	Promedio de calificaciones de los egresados	Egresados	Promedio de calificaciones de los egresados
Red universitaria	2,427	88.07	2,110	88.65
SEMS	2,427	88.07	2,110	88.65
Planteles en la Zona Metropolitana de Guadalajara	1,229	86.76	953	87.70
Escuela Preparatoria de Jalisco	81	84.65	118	84.12
Escuela Preparatoria Núm. 2	94	88.85	106	89.03
Escuela Preparatoria Núm. 3	408	89.55	324	89.53
Escuela Preparatoria Núm. 4	201	85.25	129	89.77
Escuela Preparatoria Núm. 6	20	86.22	0	-
Escuela Preparatoria Núm. 8	69	88.66	0	-
Escuela Preparatoria Núm. 10	91	85.27	57	86.70
Escuela Preparatoria Núm. 11	115	85.02	98	87.23
Escuela Preparatoria de Tonalá	150	87.36	121	87.53
Escuelas fuera de la Zona Metropolitana de Guadalajara	1,198	88.54	1,157	88.95
Escuela Preparatoria Regional de Ahualulco de Mercado	35	89.81	45	89.17
Escuela Preparatoria Regional de Arandas	45	91.89	110	92.37
Escuela Preparatoria Regional de Atotonilco	20	90.66	41	83.31
Escuela Preparatoria Regional de Autlán de Navarro	46	93.32	27	93.13
Escuela Preparatoria Regional de El Grullo	0	-	0	-
Escuela Preparatoria Regional de Casimiro Castillo	29	85.99	19	85.03
Escuela Preparatoria Regional de Chapala	43	87.65	38	87.76
Escuela Preparatoria Regional de Cihuatlán	22	91.24	0	-
Escuela Preparatoria Regional de Ciudad Guzmán	33	90.28	21	88.98
Escuela Preparatoria Regional de Colotlán	84	88.35	43	86.25
Escuela Preparatoria Regional de El Salto	37	91.67	63	89.01
Escuela Preparatoria Regional de Jocotepec	24	95.14	11	95.81

Nivel Medio Superior

Egresados del nivel medio superior, modalidad semiescolarizada, por plantel, 2015-2016

Cuadro 1.2.54

Plantel	Año			
	2015		2016	
	Egresados	Promedio de calificaciones de los egresados	Egresados	Promedio de calificaciones de los egresados
Escuela Preparatoria Regional de Lagos de Moreno	23	85.29	36	86.27
Escuela Preparatoria Regional de San Juan de los Lagos	77	86.64	43	88.09
Escuela Preparatoria Regional de San Martín Hidalgo	32	89.70	10	94.57
Escuela Preparatoria Regional de Sayula	48	88.29	33	89.52
Escuela Preparatoria Regional de Tala	37	86.97	57	84.51
Escuela Preparatoria Regional de Tamazula	77	88.35	27	88.79
Escuela Preparatoria Regional de Tepatlán	48	84.38	52	88.65
Escuela Preparatoria Regional de Tequila	44	82.74	28	90.34
Escuela Preparatoria Regional de Tlajomulco de Zúñiga	83	88.66	190	86.50
Escuela Preparatoria Regional de Tuxpan	211	89.19	208	90.94
Escuela Preparatoria Regional de Zacoalco de Torres	17	88.34	0	-
Escuela Preparatoria Regional de Zapotiltic	43	88.52	23	91.75
Escuela Preparatoria Regional de Zapotlanejo	18	85.55	0	-
Escuela Regional de Educación Media Superior de Ocotlán	22	84.91	32	86.16
SUV	0	-	0	-

Fuentes: SEMS y SUV.
Corte a: Enero de 2016.

Nivel Medio Superior

Egresados del nivel medio superior, modalidad semiescolarizada, por plantel, 2017-2020

Cuadro 1.2.55

Plantel	Año							
	2017		2018		2019		2020	
	Egresados	Promedio de calificaciones de los egresados	Egresados	Promedio de calificaciones de los egresados	Egresados	Promedio de calificaciones de los egresados	Egresados	Promedio de calificaciones de los egresados
Red universitaria	1,019	87.88	1,302	87.60	882	87.92	633	87.62
SEMS	1,019	87.88	1,302	87.60	882	87.92	633	87.62
Plantales en la Zona Metropolitana de Guadalajara	642	87.91	619	86.73	506	86.16	397	87.32
Escuela Preparatoria de Jalisco	56	84.13	64	79.94	43	79.13	32	81.79
Escuela Preparatoria Núm. 2	30	90.03	82	84.81	29	90.08	10	87.82
Escuela Preparatoria Núm. 3	181	90.28	83	89.94	105	88.45	98	89.51
Escuela Preparatoria Núm. 4	45	85.40	85	87.17	66	86.60	55	85.09
Escuela Preparatoria Núm. 6	0	-	0	-	0	-	-	-
Escuela Preparatoria Núm. 8	57	93.44	47	92.60	42	85.50	16	92.68
Escuela Preparatoria Núm. 10	97	88.69	112	88.93	81	89.95	64	93.30
Escuela Preparatoria Núm. 11	78	84.00	69	86.02	64	82.94	82	84.48
Escuela Preparatoria de Tonalá	98	87.30	77	84.45	76	86.62	40	83.85
Escuelas fuera de la Zona Metropolitana de Guadalajara	377	87.87	683	88.17	376	89.00	236	87.92
Escuela Preparatoria Regional de Ahualulco de Mercado	27	90.41	52	91.23	19	91.52	27	89.84
Escuela Preparatoria Regional de Arandas	24	92.53	51	93.87	66	91.88	17	89.68
Escuela Preparatoria Regional de Atotonilco	7	89.85	29	87.58	25	91.18	4	89.21
Escuela Preparatoria Regional de Autlán de Navarro	4	94.22	22	89.10	0	-	-	-
Escuela Preparatoria Regional de El Grullo	0	-	17	87.38	8	87.80	-	-
Escuela Preparatoria Regional de Casimiro Castillo	0	-	0	-	0	-	-	-
Escuela Preparatoria Regional de Chapala	14	80.03	36	85.16	16	85.83	29	81.99
Escuela Preparatoria Regional de Cihuatlán	0	-	0	-	0	-	-	-
Escuela Preparatoria Regional de Ciudad Guzmán	0	-	0	-	0	-	-	-
Escuela Preparatoria Regional de Colotlán	5	86.01	43	87.15	19	91.38	15	90.44
Escuela Preparatoria Regional de El Salto	105	85.70	106	89.38	58	86.88	37	85.46
Escuela Preparatoria Regional de Huejuquilla	-	-	-	-	19	89.93	-	-
Escuela Preparatoria Regional de Jocotepec	0	-	0	-	0	-	-	-
Escuela Preparatoria Regional de Lagos de Moreno	1	80.94	0	-	6	-	-	-
Escuela Preparatoria Regional de San Juan de los Lagos	27	88.50	29	87.37	5	86.98	-	-
Escuela Preparatoria Regional de San Martín Hidalgo	0	-	0	-	0	-	-	-
Escuela Preparatoria Regional de Sayula	16	87.74	25	86.04	34	92.63	15.00	87.35
Escuela Preparatoria Regional de Tala	0	-	0	-	0	-	-	-
Escuela Preparatoria Regional de Tamazula	13	87.49	0	-	14	84.23	-	-
Escuela Preparatoria Regional de Tepatlán	15	88.08	0	-	31	87.79	-	-
Escuela Preparatoria Regional de Tequila	0	-	0	-	0	-	-	-
Escuela Preparatoria Regional de Tlajomulco de Zúñiga	92	85.60	272	86.49	56	89.01	92	89.37
Escuela Preparatoria Regional de Tuxpan	5	88.42	1	87.33	0	-	-	-
Escuela Preparatoria Regional de Zacoalco de Torres	0	-	0	-	0	-	-	-
Escuela Preparatoria Regional de Zapotiltic	22	92.49	0	-	0	-	-	-
Escuela Preparatoria Regional de Zapotlanejo	0	-	0	-	0	-	-	-
Escuela Regional de Educación Media Superior de Ocotlán	0	-	0	-	0	-	-	-
SUV	0	-	0	-	0	-	0	-

Fuentes: SEMS y SUV.
Corte a: Enero de 2021.

Nivel Medio Superior
Flujo de admisión a nivel superior en la UdeG de los aspirantes egresados del SEMS, por escuela de procedencia, calendarios 2015A y 2015B

Cuadro 1.2.56

Escuela de procedencia	Calendario 2015A					Calendario 2015B				
	Aspirantes	Admitidos	Promedio de estudios de los admitidos	Promedio del puntaje de los admitidos en la PAA ¹	Puntaje Promedio de los admitidos al NS ²	Aspirantes	Admitidos	Promedio de estudios de los admitidos	Promedio del puntaje de los admitidos en la PAA ¹	Puntaje Promedio de los admitidos al NS ²
SEMS	27,724	18,764	79.32	63.93	143.25	98,265	33,458	88.35	72.18	160.52
Planteles en la Zona Metropolitana de Guadalajara	20,440	12,740	80.78	66.20	146.98	62,742	14,652	90.30	75.99	166.29
Escuela Preparatoria de Jalisco	649	432	81.29	67.93	149.22	2,211	551	90.49	78.20	168.69
Escuela Preparatoria Núm. 2	927	588	81.83	67.31	149.15	2,501	476	91.12	76.81	167.93
Escuela Preparatoria Núm. 3	591	363	81.47	67.48	148.95	1,660	386	91.23	76.88	168.11
Escuela Preparatoria Núm. 4	520	387	80.64	65.44	146.08	2,005	751	91.26	76.06	167.32
Escuela Preparatoria Núm. 5	972	455	87.07	71.88	158.95	3,139	872	92.67	81.69	174.36
Escuela Preparatoria Núm. 6	1,340	727	85.20	68.74	153.94	3,314	276	93.16	78.95	172.11
Escuela Preparatoria Núm. 7	942	711	78.44	66.30	144.73	3,006	842	89.52	76.66	166.18
Escuela Preparatoria Núm. 8	732	543	79.53	64.76	144.29	2,030	479	89.66	72.97	162.63
Escuela Preparatoria Núm. 9	918	364	87.40	70.99	158.39	2,428	459	92.45	80.83	173.28
Escuela Preparatoria Núm. 10	1,810	1,314	78.41	66.86	145.27	5,352	1,493	89.07	76.90	165.98
Escuela Preparatoria Núm. 11	971	679	81.68	67.25	148.93	3,289	880	91.17	77.63	168.80
Escuela Preparatoria Núm. 12	1,394	881	78.96	64.88	143.84	3,939	642	88.37	74.43	162.80
Escuela Preparatoria Núm. 13	1,081	378	87.08	71.47	158.55	2,721	401	92.63	79.78	172.42
Escuela Preparatoria Núm. 14	611	363	81.80	67.24	149.04	1,627	274	91.50	76.89	168.39
Escuela Preparatoria Núm. 15	563	406	79.27	65.47	144.73	1,638	454	89.66	76.44	166.10
Escuela Preparatoria Núm. 16	375	371	78.29	60.15	138.44	1,211	128	91.04	71.27	162.31
Escuela Preparatoria Núm. 17	924	351	83.62	65.99	149.61	2,291	455	91.67	74.55	166.22
Escuela Preparatoria Núm. 18	475	366	74.19	63.29	137.48	1,841	367	86.70	72.29	158.99
Escuela Preparatoria Núm. 19	184	184	74.27	60.65	134.92	1,143	362	87.80	72.51	160.31
Escuela Preparatoria Núm. 20	549	360	78.95	63.88	142.83	1,597	325	87.84	73.60	161.44
Escuela Vocacional	1,383	972	79.98	65.57	145.55	4,830	1,633	90.52	75.65	166.16
Escuela Preparatoria de Tonalá	1,049	589	82.07	66.10	148.17	3,212	723	89.88	74.76	164.64
Escuela Preparatoria de Tonalá Norte	946	558	80.13	64.87	144.99	2,772	557	90.27	74.21	164.48
Escuela Politécnica de Guadalajara	534	398	77.24	64.31	141.56	2,985	866	87.61	73.69	161.30
Escuelas fuera de la Zona Metropolitana de Guadalajara	7,284	6,024	78.42	62.53	140.95	35,523	18,806	87.20	69.95	157.15
Escuela Preparatoria Regional de Ahualulco de Mercado	180	180	79.82	59.25	139.07	599	354	89.49	68.39	157.88
Escuela Preparatoria Regional de Amatitán	22	22	81.41	62.84	144.25	227	204	85.64	62.19	147.83
Escuela Preparatoria Regional de Ameca	97	95	74.93	60.80	135.73	961	586	87.60	71.08	158.68
Escuela Preparatoria Regional de Arandas	176	176	77.27	63.72	140.99	1,096	590	87.09	72.36	159.46
Escuela Preparatoria Regional de Atotonilco	281	281	78.76	62.72	141.48	1,137	569	89.32	73.82	163.13
Escuela Preparatoria Regional de Autlán de Navarro	303	280	80.08	61.78	141.86	1,233	575	89.87	72.08	161.95
Escuela Preparatoria Regional de Casimiro Castillo	90	90	76.32	59.86	136.18	997	790	85.32	66.73	152.04
Escuela Preparatoria Regional de Chapala	193	137	84.05	65.40	149.45	943	328	90.08	71.91	161.99
Escuela Preparatoria Regional de Cihuatlán	63	63	78.35	61.84	140.19	503	348	86.12	66.37	152.49
Escuela Preparatoria Regional de Ciudad Guzmán	304	304	77.44	62.02	139.46	1,664	839	87.12	69.31	156.44
Escuela Preparatoria Regional de Coacalco	24	24	80.04	63.56	143.60	270	160	89.59	69.73	159.32
Escuela Preparatoria Regional de Colotlán	78	77	75.66	61.28	136.94	755	528	85.12	68.20	153.32
Escuela Preparatoria Regional de Degollado	90	90	76.72	60.15	136.87	266	160	88.09	72.06	160.15
Escuela Preparatoria Regional de El Grullo	103	99	80.17	62.55	142.72	609	536	84.63	65.53	150.17
Escuela Preparatoria Regional de El Salto	419	272	82.00	64.87	146.87	1,170	270	92.08	77.09	169.17
Escuela Preparatoria Regional de Etzatlán	99	99	79.69	60.96	140.64	296	180	89.99	70.41	160.40
Escuela Preparatoria Regional de Huejuquilla el Alto	18	18	75.28	58.23	133.51	151	131	82.67	67.00	149.67
Escuela Preparatoria Regional de Jalostotitlán	28	28	77.71	61.93	139.64	294	235	84.84	69.26	154.10
Escuela Preparatoria Regional de Jamay	0	0	-	-	-	276	180	85.97	66.93	152.90
Escuela Preparatoria Regional de Jocotepec	91	89	75.60	59.36	134.96	742	575	85.31	66.60	151.91
Escuela Preparatoria Regional de La Barca	210	210	77.31	64.18	141.49	623	245	91.09	75.73	166.81
Escuela Preparatoria Regional de Lagos de Moreno	349	347	75.98	61.39	137.37	1,933	1,028	84.59	70.27	154.86
Escuela Preparatoria Regional de Puerto Vallarta	307	120	79.48	65.63	145.11	2,149	1,100	87.10	70.55	157.65
Escuela Preparatoria Regional de San Juan de los Lagos	70	70	73.43	60.47	133.90	956	677	83.99	69.63	153.61
Escuela Preparatoria Regional de San Martín Hidalgo	90	90	75.71	60.18	135.89	480	360	87.81	69.15	156.95

Nivel Medio Superior

Flujo de admisión a nivel superior en la UdeG de los aspirantes egresados del SEMS, por escuela de procedencia, calendarios 2015A y 2015B

Cuadro 1.2.56

Escuela de procedencia	Calendario 2015A					Calendario 2015B				
	Aspirantes	Admitidos	Promedio de estudios de los admitidos	Promedio del puntaje de los admitidos en la PAA ¹	Puntaje Promedio de los admitidos al NS ²	Aspirantes	Admitidos	Promedio de estudios de los admitidos	Promedio del puntaje de los admitidos en la PAA ¹	Puntaje Promedio de los admitidos al NS ²
Escuela Preparatoria Regional de San Miguel el Alto	37	36	77.50	65.36	142.86	508	320	88.14	71.68	159.82
Escuela Preparatoria Regional de Santa Anita	493	321	81.89	66.10	147.99	1,501	366	91.53	76.67	168.20
Escuela Preparatoria Regional de Sayula	181	163	75.46	61.39	136.85	669	431	86.81	68.89	155.70
Escuela Preparatoria Regional de Tala	260	203	82.77	64.97	147.74	681	247	90.41	74.17	164.58
Escuela Preparatoria Regional de Tamazula	37	36	77.94	64.44	142.39	373	303	85.67	66.92	152.59
Escuela Preparatoria Regional de Tecolotlán	74	73	77.38	59.04	136.42	363	246	87.47	70.58	158.05
Escuela Preparatoria Regional de Tepatitlán	670	548	79.93	64.89	144.82	2,102	835	90.39	76.73	167.12
Escuela Preparatoria Regional de Tequila	81	80	78.39	62.47	140.86	1,071	896	83.61	66.43	150.04
Escuela Preparatoria Regional de Tlajomulco de Zúñiga	803	499	83.29	65.76	149.05	2,947	712	88.09	73.02	161.12
Escuela Preparatoria Regional de Tuxpan	48	46	78.07	64.64	142.70	490	362	84.91	65.64	150.55
Escuela Preparatoria Regional de Unión de Tula	24	23	79.91	65.15	145.06	189	172	86.55	69.61	156.16
Escuela Preparatoria Regional de Villa Corona	0	0	-	-	-	446	363	85.08	66.50	151.58
Escuela Preparatoria Regional de Zacoalco de Torres	177	160	79.73	59.88	139.61	737	435	87.92	69.56	157.48
Escuela Preparatoria Regional de Zapotiltic	22	22	79.41	63.92	143.33	322	288	84.20	66.47	150.67
Escuela Preparatoria Regional de Zapotlanejo	76	76	75.32	62.52	137.84	763	413	88.14	72.90	161.04
Escuela Regional de Educación Media Superior de Ocotlán	616	477	78.23	63.21	141.44	2,031	869	85.82	69.60	155.42

Fuente: Coordinación General de Control Escolar.

Corte a: Noviembre (calendario A) y mayo (calendario B), 2015.

Notas: Los egresados de módulos y extensiones están incluidos en las cifras de la escuela a la que están adscritos.

PAA = Prueba de Aptitud Académica.

NS = Nivel superior.

¹ El puntaje es la calificación obtenida en la PAA en una escala de 0 a 100.

² Puntaje obtenido en la PAA más el promedio del certificado de estudios de nivel medio superior.

Nivel Medio Superior

Flujo de admisión a nivel superior en la UdeG de los aspirantes egresados del SEMS, por escuela de procedencia, calendarios 2016A y 2016B

Cuadro 1.2.57

Escuela de procedencia	Calendario 2016A					Calendario 2016B				
	Aspirantes	Admitidos	Promedio de estudios de los admitidos	Promedio del puntaje de los admitidos en la PAA ¹	Puntaje Promedio de los admitidos al NS ²	Aspirantes	Admitidos	Promedio de estudios de los admitidos	Promedio del puntaje de los admitidos en la PAA ¹	Puntaje Promedio de los admitidos al NS ²
SEMS	34,643	20,609	80.73	64.66	145.39	26,282	10,075	89.34	60.39	149.73
Planteles en la Zona Metropolitana de Guadalajara	25,085	13,463	83.13	67.97	151.10	16,721	5,765	89.51	65.58	155.09
Escuela Preparatoria de Jalisco	755	429	83.43	69.92	153.35	813	313	87.93	67.72	155.65
Escuela Preparatoria Núm. 2	1,116	575	83.96	68.57	152.54	941	307	89.37	65.71	155.08
Escuela Preparatoria Núm. 3	735	407	83.96	69.00	152.96	598	214	90.17	64.81	154.99
Escuela Preparatoria Núm. 4	656	440	82.75	66.34	149.09	589	265	92.07	68.13	160.19
Escuela Preparatoria Núm. 5	1,190	504	88.30	73.98	162.28	655	333	89.77	75.05	164.81
Escuela Preparatoria Núm. 6	1,744	726	87.40	70.75	158.14	780	266	89.70	66.49	156.19
Escuela Preparatoria Núm. 7	1,168	803	81.04	68.13	149.17	1,167	409	88.59	66.80	155.39
Escuela Preparatoria Núm. 8	831	482	82.53	66.38	148.91	567	180	90.55	63.70	154.26
Escuela Preparatoria Núm. 9	1,054	384	88.73	73.40	162.13	660	304	89.39	69.90	159.29
Escuela Preparatoria Núm. 10	1,946	1,368	80.27	67.54	147.80	1,679	536	89.73	65.13	154.85
Escuela Preparatoria Núm. 11	1,262	762	83.59	69.62	153.21	1,180	394	91.29	68.14	159.43
Escuela Preparatoria Núm. 12	1,600	866	80.85	66.63	147.48	1,440	369	89.20	63.44	152.65
Escuela Preparatoria Núm. 13	1,325	376	88.49	73.37	161.86	468	243	90.51	70.58	161.09
Escuela Preparatoria Núm. 14	722	357	84.33	68.66	152.99	535	165	88.36	65.79	154.15
Escuela Preparatoria Núm. 15	609	404	81.81	67.59	149.40	518	151	88.30	67.00	155.29
Escuela Preparatoria Núm. 16	561	401	81.48	62.72	144.20	246	55	88.31	58.79	147.11
Escuela Preparatoria Núm. 17	1,007	452	85.74	66.35	152.08	255	71	90.90	60.50	151.40
Escuela Preparatoria Núm. 18	788	366	78.71	65.81	144.52	301	61	88.32	59.95	148.27
Escuela Preparatoria Núm. 19	400	360	77.36	62.73	140.09	102	24	90.86	60.21	151.07
Escuela Preparatoria Núm. 20	616	322	81.96	65.59	147.56	181	42	88.55	66.18	154.72
Escuela Vocacional	1,645	1,053	82.45	66.82	149.27	1,253	480	90.65	65.56	156.21
Escuela Politécnica de Guadalajara	893	440	80.27	67.60	147.87	512	148	88.99	66.81	155.81
Escuela Preparatoria de Tonalá	1,267	633	82.69	66.89	149.58	661	236	88.49	65.69	154.18
Escuela Preparatoria de Tonalá Norte	1,195	553	83.11	66.83	149.95	620	199	88.26	61.91	150.18
Escuelas fuera de la Zona Metropolitana de Guadalajara	9,558	7,146	79.29	62.68	141.97	9,561	4,310	89.24	57.42	146.66
Escuela Preparatoria Regional de Ahualulco de Mercado	239	232	80.11	57.76	137.87	197	78	88.53	52.50	141.03
Escuela Preparatoria Regional de Amatitán	85	40	75.68	64.94	140.62	147	60	89.55	54.47	144.02
Escuela Preparatoria Regional de Ameca	244	92	84.39	65.08	149.48	382	185	89.58	59.57	149.15
Escuela Preparatoria Regional de Arandas	280	268	79.88	64.19	144.07	322	110	90.81	61.75	152.56
Escuela Preparatoria Regional de Atotonilco	352	350	79.75	63.86	143.61	341	159	89.54	59.17	148.71
Escuela Preparatoria Regional de Autlán de Navarro	368	280	83.02	64.57	147.59	351	203	88.21	57.26	145.47
Escuela Preparatoria Regional de Casimiro Castillo	126	122	79.39	61.76	141.14	251	140	88.04	49.99	138.02
Escuela Preparatoria Regional de Chapala	321	199	83.14	64.01	147.15	178	63	88.42	61.12	149.54
Escuela Preparatoria Regional de Cihuatlán	156	98	78.31	59.08	137.39	91	42	89.34	52.92	142.26
Escuela Preparatoria Regional de Ciudad Guzmán	347	347	78.72	61.54	140.26	428	175	87.74	59.66	147.40
Escuela Preparatoria Regional de Cocula	61	45	81.24	57.06	138.30	79	30	91.90	56.61	148.51
Escuela Preparatoria Regional de Colotlán	87	83	77.16	61.41	138.57	244	194	85.47	46.34	131.81
Escuela Preparatoria Regional de Degollado	90	90	78.13	59.77	137.90	64	35	86.98	59.56	146.53
Escuela Preparatoria Regional de El Grullo	100	81	79.12	63.82	142.94	181	89	89.35	51.39	140.74
Escuela Preparatoria Regional de El Salto	615	275	85.77	67.41	153.18	293	95	90.46	63.23	153.69
Escuela Preparatoria Regional de Etzatlán	68	66	77.95	58.51	136.47	140	70	88.73	62.09	150.82
Escuela Preparatoria Regional de Huejuquilla el Alto	21	15	74.27	66.22	140.49	40	26	83.45	41.99	125.44
Escuela Preparatoria Regional de Jalostotitlán	41	31	78.35	65.27	143.62	78	35	90.27	57.15	147.43
Escuela Preparatoria Regional de Jamay	71	71	73.75	56.57	130.32	88	38	88.03	47.69	135.72
Escuela Preparatoria Regional de Jocotepec	126	75	76.65	58.94	135.59	208	78	92.83	59.47	152.30

Nivel Medio Superior

Flujo de admisión a nivel superior en la UdeG de los aspirantes egresados del SEMS, por escuela de procedencia, calendarios 2016A y 2016B

Cuadro 1.2.57

Escuela de procedencia	Calendario 2016A					Calendario 2016B				
	Aspirantes	Admitidos	Promedio de estudios de los admitidos	Promedio del puntaje de los admitidos en la PAA ¹	Puntaje Promedio de los admitidos al NS ²	Aspirantes	Admitidos	Promedio de estudios de los admitidos	Promedio del puntaje de los admitidos en la PAA ¹	Puntaje Promedio de los admitidos al NS ²
Escuela Preparatoria Regional de La Barca	233	233	79.48	63.05	142.53	256	134	91.23	59.48	150.71
Escuela Preparatoria Regional de Lagos de Moreno	382	368	77.10	61.61	138.71	321	187	86.47	55.04	141.51
Escuela Preparatoria Regional de Puerto Vallarta	188	120	82.90	68.56	151.46	534	317	85.79	55.84	141.63
Escuela Preparatoria Regional de San Juan de los Lagos	127	70	79.13	67.05	146.18	196	113	85.97	55.55	141.52
Escuela Preparatoria Regional de San Martín Hidalgo	71	46	74.87	56.83	131.70	215	117	91.21	56.75	147.96
Escuela Preparatoria Regional de San Miguel el Alto	87	85	76.42	60.31	136.74	148	54	90.51	63.41	153.92
Escuela Preparatoria Regional de Santa Anita	655	364	83.21	67.79	150.99	225	62	89.61	69.63	159.24
Escuela Preparatoria Regional de Sayula	197	192	78.36	60.09	138.45	210	87	90.69	56.18	146.87
Escuela Preparatoria Regional de Tala	292	182	84.91	66.29	151.20	228	108	89.86	59.65	149.51
Escuela Preparatoria Regional de Tamazula	53	37	79.16	63.40	142.56	223	108	91.91	57.29	149.20
Escuela Preparatoria Regional de Tecolotlán	106	101	78.89	59.92	138.81	166	90	90.79	57.67	148.45
Escuela Preparatoria Regional de Tepatlán	750	705	82.11	65.16	147.27	656	227	89.86	64.86	154.72
Escuela Preparatoria Regional de Tequila	39	27	75.19	61.78	136.96	249	102	91.17	58.55	149.71
Escuela Preparatoria Regional de Tlajomulco de Zúñiga	1,077	490	84.79	68.03	152.83	357	96	89.56	65.05	154.61
Escuela Preparatoria Regional de Toluquilla	0	0	-	-	-	28	4	87.30	62.39	149.69
Escuela Preparatoria Regional de Tuxpan	95	63	79.89	61.97	141.86	198	78	90.67	57.60	148.28
Escuela Preparatoria Regional de Unión de Tula	0	0	-	-	-	118	57	89.33	53.70	143.03
Escuela Preparatoria Regional de Villa Corona	88	60	78.80	64.16	142.96	142	48	92.57	58.80	151.37
Escuela Preparatoria Regional de Zacoalco de Torres	267	255	80.61	60.90	141.51	207	83	91.06	56.19	147.25
Escuela Preparatoria Regional de Zapotiltic	28	21	76.81	65.10	141.91	118	46	87.08	54.36	141.44
Escuela Preparatoria Regional de Zapotlanejo	158	158	76.54	61.86	138.40	221	90	90.30	64.74	155.04
Escuela Regional de Educación Media Superior de Ocotlán	867	709	77.58	61.68	139.26	442	197	87.83	55.18	143.00

Fuente: Coordinación General de Control Escolar.

Corte a: Noviembre (calendario A) y mayo (calendario B), 2016.

Notas: Los egresados de módulos y extensiones están incluidos en las cifras de la escuela a la que están adscritos.

PAA = Prueba de Aptitud Académica.

NS = Nivel superior.

¹ El puntaje es la calificación obtenida en la PAA en una escala de 0 a 100.

² Puntaje obtenido en la PAA más el promedio del certificado de estudios de nivel medio superior.

Nivel Medio Superior

Flujo de admisión a nivel superior en la UdeG de los aspirantes egresados del SEMS, por escuela de procedencia, calendarios 2017A y 2017B

Cuadro 1.2.58

Escuela de procedencia	Calendario 2017A					Calendario 2017B				
	Aspirantes	Admitidos	Promedio de estudios de los admitidos	Promedio del puntaje de los admitidos en la PAA ¹	Puntaje Promedio de los admitidos al NS ²	Aspirantes	Admitidos	Promedio de estudios de los admitidos	Promedio del puntaje de los admitidos en la PAA ¹	Puntaje Promedio de los admitidos al NS ²
SEMS	21,072	8,966	86.80	57.29	144.09	26,353	10,181	89.79	61.44	151.22
Planteles en la Zona Metropolitana de Guadalajara	15,246	5,768	87.43	63.04	150.47	16,498	5,609	89.82	65.96	155.78
Escuela Preparatoria de Jalisco	712	273	85.49	64.13	149.63	724	250	87.94	69.40	157.34
Escuela Preparatoria Núm. 2	910	358	87.29	62.43	149.72	895	282	88.47	67.43	155.91
Escuela Preparatoria Núm. 3	584	230	88.69	60.54	149.22	603	202	91.00	66.31	157.31
Escuela Preparatoria Núm. 4	514	192	90.96	65.29	156.25	573	226	92.75	69.15	161.90
Escuela Preparatoria Núm. 5	641	263	85.55	71.11	156.66	649	340	89.74	73.31	163.05
Escuela Preparatoria Núm. 6	808	354	88.67	64.22	152.88	853	269	90.08	64.93	155.02
Escuela Preparatoria Núm. 7	1,076	427	87.01	64.96	151.97	1,119	375	89.88	66.50	156.38
Escuela Preparatoria Núm. 8	514	201	88.76	61.27	150.03	628	169	90.73	62.63	153.36
Escuela Preparatoria Núm. 9	642	323	87.33	66.52	153.85	654	300	90.50	68.37	158.87
Escuela Preparatoria Núm. 10	1,526	544	87.09	62.27	149.37	1,351	430	89.48	66.06	155.53
Escuela Preparatoria Núm. 11	1,133	422	89.36	66.03	155.39	1,180	412	91.76	68.33	160.09
Escuela Preparatoria Núm. 12	1,264	400	87.82	62.09	149.91	1,415	359	88.92	62.94	151.86
Escuela Preparatoria Núm. 13	440	199	88.24	66.40	154.63	473	244	91.36	70.42	161.77
Escuela Preparatoria Núm. 14	486	176	85.08	61.83	146.91	463	137	88.48	65.44	153.92
Escuela Preparatoria Núm. 15	460	161	85.62	63.71	149.33	533	171	88.92	67.89	156.81
Escuela Preparatoria Núm. 16	242	67	87.49	58.19	145.68	292	50	89.17	62.42	151.59
Escuela Preparatoria Núm. 17	243	82	89.16	60.69	149.85	309	98	91.15	63.28	154.43
Escuela Preparatoria Núm. 18	270	70	86.35	58.84	145.19	310	69	89.15	64.27	153.42
Escuela Preparatoria Núm. 19	85	21	87.98	59.62	147.60	196	65	89.59	63.41	152.99
Escuela Preparatoria Núm. 20	173	60	85.03	59.47	144.50	216	43	90.42	61.65	152.07
Escuela Vocacional	1,022	397	89.04	65.09	154.13	1,240	521	91.17	66.83	158.00
Escuela Politécnica de Guadalajara	353	142	86.60	65.62	152.22	518	140	88.53	63.42	151.94
Escuela Preparatoria de Tonalá	617	248	86.67	62.51	149.18	689	280	88.32	65.32	153.63
Escuela Preparatoria de Tonalá Norte	531	158	86.94	60.24	147.18	615	177	88.24	63.36	151.60
Escuelas fuera de la Zona Metropolitana de Guadalajara	5,826	3,198	86.45	54.01	140.45	9,855	4,572	89.77	58.58	148.34
Escuela Preparatoria Regional de Ahualulco de Mercado	116	63	87.13	51.73	138.86	219	97	91.44	58.04	149.48
Escuela Preparatoria Regional de Amatitán	64	31	86.72	50.99	137.71	0	0	-	-	-
Escuela Preparatoria Regional de Ameca	228	136	86.44	54.83	141.27	424	216	89.68	57.77	147.45
Escuela Preparatoria Regional de Arandas	162	73	90.01	59.35	149.36	327	113	91.53	62.58	154.11
Escuela Preparatoria Regional de Atotonilco	262	182	86.97	55.37	142.34	370	201	88.54	57.37	145.92
Escuela Preparatoria Regional de Autlán de Navarro	272	187	83.54	50.68	134.21	328	226	89.59	57.11	146.70
Escuela Preparatoria Regional de Casimiro Castillo	173	126	86.24	48.08	134.32	262	171	89.40	52.47	141.87
Escuela Preparatoria Regional de Chapala	156	76	86.21	62.35	148.56	194	72	88.66	62.89	151.55
Escuela Preparatoria Regional de Cihuatlán	66	46	85.53	46.66	132.19	91	46	90.62	51.78	142.40
Escuela Preparatoria Regional de Ciudad Guzmán	311	168	82.85	50.98	133.83	522	241	88.82	57.70	146.52
Escuela Preparatoria Regional de Cocula	47	23	86.19	46.54	132.73	0	0	-	-	-
Escuela Preparatoria Regional de Colotlán	101	80	84.05	48.82	132.87	232	181	85.79	48.33	134.12
Escuela Preparatoria Regional de Degollado	45	27	86.18	54.52	140.70	66	26	89.12	63.42	152.54
Escuela Preparatoria Regional de El Grullo	98	63	86.98	50.21	137.19	223	153	89.10	52.55	141.64
Escuela Preparatoria Regional de El Salto	247	88	88.50	62.31	150.81	289	112	91.00	64.98	155.99
Escuela Preparatoria Regional de Etzatlán	83	44	85.88	57.14	143.02	134	74	89.17	59.37	148.54
Escuela Preparatoria Regional de Huejuquilla el Alto	17	13	83.14	41.24	124.37	0	0	-	-	-
Escuela Preparatoria Regional de Jalostotitlán	30	14	88.25	55.77	144.03	0	0	-	-	-
Escuela Preparatoria Regional de Jamay	48	34	83.94	42.68	126.62	79	32	86.77	48.76	135.53

Nivel Medio Superior

Flujo de admisión a nivel superior en la UdeG de los aspirantes egresados del SEMS, por escuela de procedencia, calendarios 2017A y 2017B

Cuadro 1.2.58

Escuela de procedencia	Calendario 2017A					Calendario 2017B				
	Aspirantes	Admitidos	Promedio de estudios de los admitidos	Promedio del puntaje de los admitidos en la PAA ¹	Puntaje Promedio de los admitidos al NS ²	Aspirantes	Admitidos	Promedio de estudios de los admitidos	Promedio del puntaje de los admitidos en la PAA ¹	Puntaje Promedio de los admitidos al NS ²
Escuela Preparatoria Regional de Jocotepec	118	50	91.07	58.80	149.87	246	94	93.62	60.22	153.84
Escuela Preparatoria Regional de La Barca	175	114	89.09	53.56	142.65	237	126	92.83	56.67	149.50
Escuela Preparatoria Regional de Lagos de Moreno	145	91	81.55	48.13	129.68	317	184	85.95	56.38	142.33
Escuela Preparatoria Regional de Puerto Vallarta	244	150	83.92	56.42	140.33	545	324	87.16	57.44	144.60
Escuela Preparatoria Regional de San Juan de los Lagos	80	60	85.31	54.68	140.00	290	142	88.34	56.83	145.17
Escuela Preparatoria Regional de San Martín Hidalgo	96	58	88.73	52.39	141.12	297	125	90.99	55.21	146.20
Escuela Preparatoria Regional de San Miguel el Alto	70	31	87.44	57.53	144.98	140	60	92.29	65.12	157.41
Escuela Preparatoria Regional de Santa Anita	207	59	86.30	63.47	149.77	287	68	88.86	67.39	156.25
Escuela Preparatoria Regional de Sayula	141	81	87.32	50.27	137.59	209	78	89.83	57.29	147.12
Escuela Preparatoria Regional de Tala	158	84	86.96	55.15	142.11	212	110	90.24	61.56	151.80
Escuela Preparatoria Regional de Tamazula	88	54	86.09	54.99	141.09	183	75	91.69	59.70	151.39
Escuela Preparatoria Regional de Tecolotlán	116	79	86.57	50.58	137.14	176	100	90.96	57.46	148.43
Escuela Preparatoria Regional de Tepatlilán	356	159	87.19	61.30	148.49	690	249	89.71	67.16	156.88
Escuela Preparatoria Regional de Tequila	135	70	88.33	55.39	143.72	416	173	90.74	57.97	148.71
Escuela Preparatoria Regional de Tlajomulco de Zúñiga	283	115	87.66	60.20	147.86	382	104	89.83	67.32	157.15
Escuela Preparatoria Regional de Toluquilla	36	6	85.62	68.40	154.02	40	6	87.66	61.10	148.76
Escuela Preparatoria Regional de Tuxpan	121	51	86.43	51.82	138.25	185	80	90.10	57.16	147.26
Escuela Preparatoria Regional de Unión de Tula	54	39	88.68	53.18	141.86	122	76	89.29	52.80	142.09
Escuela Preparatoria Regional de Villa Corona	78	41	88.29	54.41	142.70	147	49	92.57	61.72	154.30
Escuela Preparatoria Regional de Zacoalco de Torres	160	83	88.10	54.58	142.68	222	79	92.55	56.02	148.57
Escuela Preparatoria Regional de Zapotitlán	58	29	84.73	50.03	134.76	89	23	88.64	58.05	146.69
Escuela Preparatoria Regional de Zapotlanejo	112	50	86.74	63.30	150.04	212	78	89.48	64.75	154.22
Escuela Regional de Educación Media Superior de Ocotlán	269	170	83.88	49.43	133.31	451	208	88.57	55.49	144.06

Fuente: Coordinación General de Control Escolar.

Corte a: Noviembre (calendario A) y mayo (calendario B), 2017.

Notas: Los egresados de módulos y extensiones están incluidos en las cifras de la escuela a la que están adscritos.

PAA = Prueba de Aptitud Académica.

NS = Nivel superior.

¹ El puntaje es la calificación obtenida en la PAA en una escala de 0 a 100.

² Puntaje obtenido en la PAA más el promedio del certificado de estudios de nivel medio superior.

Nivel Medio Superior

Flujo de admisión a nivel superior en la UdeG de los aspirantes egresados del SEMS, por escuela de procedencia, calendario 2018A y 2018B¹

Cuadro 1.2.59

Escuela de procedencia	Calendario 2018A					Calendario 2018B				
	Aspirantes	Admitidos	Promedio de estudios de los admitidos	Promedio del puntaje de los admitidos en la PAA ²	Puntaje Promedio de los admitidos al NS ³	Aspirantes	Admitidos	Promedio de estudios de los admitidos	Promedio del puntaje de los admitidos en la PAA ²	Puntaje Promedio de los admitidos al NS ³
SEMS	20,996	8,991	87.10	57.46	144.57	30,395	10,736	90.33	59.75	150.08
Plantales en la Zona Metropolitana de Guadalajara	14,972	5,780	87.37	62.64	150.02	18,824	5,906	90.61	64.11	154.73
Escuela Preparatoria de Jalisco	627	251	85.80	65.61	151.41	746	243	88.92	67.16	156.08
Escuela Preparatoria Núm. 2	864	335	86.29	61.04	147.33	988	286	89.73	63.29	153.02
Escuela Preparatoria Núm. 3	553	197	89.69	63.01	152.70	659	204	91.50	64.39	155.89
Escuela Preparatoria Núm. 4	498	207	90.47	63.30	153.77	601	255	93.33	65.79	159.12
Escuela Preparatoria Núm. 5	591	265	86.40	71.43	157.83	684	331	90.42	72.83	163.25
Escuela Preparatoria Núm. 6	905	383	89.29	63.63	152.92	918	326	91.78	64.27	156.05
Escuela Preparatoria Núm. 7	1,013	382	86.83	63.18	150.01	1,204	344	90.57	64.09	154.65
Escuela Preparatoria Núm. 8	566	220	89.06	60.40	149.47	694	220	91.86	61.28	153.14
Escuela Preparatoria Núm. 9	667	280	87.27	67.22	154.49	701	306	90.58	70.04	160.62
Escuela Preparatoria Núm. 10	1,179	465	87.33	62.10	149.43	1,277	402	91.02	64.88	155.89
Escuela Preparatoria Núm. 11	1,142	431	89.61	64.73	154.33	1,357	429	92.86	65.72	158.58
Escuela Preparatoria Núm. 12	1,279	446	87.77	62.04	149.80	1,509	295	89.02	60.12	149.14
Escuela Preparatoria Núm. 13	449	214	87.70	65.04	152.74	493	234	92.10	69.86	161.96
Escuela Preparatoria Núm. 14	485	166	85.01	60.39	145.40	613	161	89.78	66.70	156.48
Escuela Preparatoria Núm. 15	500	183	85.49	62.60	148.09	631	194	89.41	65.71	155.12
Escuela Preparatoria Núm. 16	257	75	87.63	59.55	147.18	368	62	89.35	60.07	149.41
Escuela Preparatoria Núm. 17	302	117	88.70	59.89	148.59	439	120	91.43	60.27	151.70
Escuela Preparatoria Núm. 18	247	70	85.65	59.03	144.68	362	94	89.91	59.28	149.20
Escuela Preparatoria Núm. 19	118	48	86.50	60.99	147.49	273	80	89.32	61.75	151.06
Escuela Preparatoria Núm. 20	228	67	87.45	59.31	146.76	294	56	89.83	59.48	149.31
Escuela Vocacional	951	401	89.03	65.89	154.92	1,451	559	92.30	65.79	158.09
Escuela Politécnica de Guadalajara	414	178	86.85	62.05	148.89	636	163	90.34	62.82	153.15
Escuela Politécnica Ing. Jorge Matute Remus	-	-	-	-	-	489	145	92.70	63.08	155.78
Escuela Preparatoria de Tonalá	588	226	85.68	61.20	146.88	791	239	89.25	62.05	151.31
Escuela Preparatoria de Tonalá Norte	549	173	85.46	59.85	145.31	646	158	88.00	62.18	150.18
Escuelas fuera de la Zona Metropolitana de Guadalajara	6,024	3,211	86.93	54.19	141.12	11,571	4,830	90.16	57.15	147.31
Escuela Preparatoria Regional de Ahualulco de Mercado	152	88	87.45	49.76	137.21	236	91	90.78	53.61	144.39
Escuela Preparatoria Regional de Amatlán	0	0	-	-	-	198	69	89.36	53.41	142.78
Escuela Preparatoria Regional de Ameca	215	141	86.67	54.68	141.35	363	152	91.07	59.06	150.13
Escuela Preparatoria Regional de Arandas	180	93	88.79	56.98	145.77	350	113	90.77	62.49	153.26
Escuela Preparatoria Regional de Atotonilco	236	144	86.24	50.81	137.05	390	194	90.59	55.75	146.34
Escuela Preparatoria Regional de Autlán de Navarro	252	188	85.02	48.64	133.66	386	252	90.56	57.88	148.44
Escuela Preparatoria Regional de Casimiro Castillo	136	92	86.91	45.87	132.78	356	194	89.76	55.26	145.03
Escuela Preparatoria Regional de Chapala	137	60	84.99	58.60	143.58	227	77	89.11	63.03	152.14
Escuela Preparatoria Regional de Cihuatlán	50	35	89.02	52.77	141.79	125	57	92.03	52.40	144.43
Escuela Preparatoria Regional de Ciudad Guzmán	353	171	85.36	54.17	139.53	555	203	90.55	57.33	147.88
Escuela Preparatoria Regional de Cocula	0	0	-	-	-	105	36	91.28	55.69	146.97
Escuela Preparatoria Regional de Colotlán	116	77	84.60	46.68	131.28	248	187	85.63	44.86	130.49
Escuela Preparatoria Regional de Degollado	29	12	91.28	68.44	159.72	80	33	88.29	56.24	144.53
Escuela Preparatoria Regional de El Grullo	94	63	85.55	48.78	134.33	239	127	89.69	51.47	141.16
Escuela Preparatoria Regional de El Salto	260	103	87.44	61.18	148.62	338	122	91.21	62.96	154.16
Escuela Preparatoria Regional de Etzatlán	83	42	83.82	50.24	134.06	185	80	88.07	58.29	146.36

Nivel Medio Superior

Flujo de admisión a nivel superior en la UdeG de los aspirantes egresados del SEMS, por escuela de procedencia, calendario 2018A y 2018B¹

Cuadro 1.2.59

Escuela de procedencia	Calendario 2018A					Calendario 2018B				
	Aspirantes	Admitidos	Promedio de estudios de los admitidos	Promedio del puntaje de los admitidos en la PAA ²	Puntaje Promedio de los admitidos al NS ³	Aspirantes	Admitidos	Promedio de estudios de los admitidos	Promedio del puntaje de los admitidos en la PAA ²	Puntaje Promedio de los admitidos al NS ³
Escuela Preparatoria Regional de Huejuquilla el Alto	0	0	-	-	-	92	79	81.03	38.23	119.26
Escuela Preparatoria Regional de Jalostotlán	0	0	-	-	-	101	37	91.03	58.49	149.52
Escuela Preparatoria Regional de Jamay	34	25	83.78	44.21	127.99	70	45	88.64	51.61	140.24
Escuela Preparatoria Regional de Jocotepec	144	60	90.28	57.04	147.31	240	95	93.72	59.71	153.43
Escuela Preparatoria Regional de La Barca	182	120	89.03	52.01	141.03	279	142	92.92	56.17	149.09
Escuela Preparatoria Regional de Lagos de Moreno	163	94	83.17	52.22	135.38	415	225	88.06	54.55	142.62
Escuela Preparatoria Regional de Puerto Vallarta	270	176	85.77	53.72	139.49	708	368	88.37	56.55	144.92
Escuela Preparatoria Regional de San Juan de los Lagos	151	103	88.01	53.22	141.23	192	89	87.41	52.24	139.65
Escuela Preparatoria Regional de San Martín Hidalgo	155	92	86.57	49.30	135.87	247	101	92.07	58.81	150.88
Escuela Preparatoria Regional de San Miguel el Alto	59	38	87.56	60.17	147.73	201	74	91.42	63.24	154.66
Escuela Preparatoria Regional de Santa Anita	257	97	86.63	64.59	151.22	346	85	89.90	66.55	156.45
Escuela Preparatoria Regional de Sayula	158	82	85.83	48.13	133.96	332	111	92.21	60.28	152.49
Escuela Preparatoria Regional de Tala	181	96	87.08	55.79	142.87	259	116	91.59	60.64	152.23
Escuela Preparatoria Regional de Tamazula	83	40	89.10	58.78	147.88	232	78	93.16	60.84	154.00
Escuela Preparatoria Regional de Tecolotlán	82	58	88.63	54.49	143.12	220	110	91.36	55.29	146.66
Escuela Preparatoria Regional de Tepatlitlán	366	157	85.60	61.19	146.78	638	225	90.27	67.20	157.47
Escuela Preparatoria Regional de Tequila	189	104	87.86	53.29	141.15	292	101	90.91	56.79	147.70
Escuela Preparatoria Regional de Tlajomulco de Zúñiga	352	106	87.45	60.45	147.90	514	131	89.84	63.77	153.61
Escuela Preparatoria Regional de Toluquilla	40	5	85.19	56.21	141.40	96	11	86.60	60.30	146.90
Escuela Preparatoria Regional de Tuxpan	93	54	87.98	53.83	141.81	177	47	90.66	57.11	147.76
Escuela Preparatoria Regional de Unión de Tula	40	27	88.47	58.72	147.19	144	63	90.97	53.70	144.67
Escuela Preparatoria Regional de Villa Corona	89	46	88.78	48.72	137.50	174	64	91.74	56.11	147.84
Escuela Preparatoria Regional de Zacoalco de Torres	175	87	90.61	51.55	142.16	279	97	93.39	57.35	150.74
Escuela Preparatoria Regional de Zapotiltic	69	30	83.76	50.60	134.36	138	38	90.01	57.65	147.66
Escuela Preparatoria Regional de Zapotlanejo	118	54	86.66	63.71	150.37	260	76	91.23	65.13	156.36
Escuela Regional de Educación Media Superior de Ocotlán	281	151	86.46	49.82	136.28	544	235	89.31	52.25	141.56
Escuela Preparatoria de San José del Valle	-	-	-	-	-	-	-	-	-	-

Fuente: Coordinación General de Control Escolar.

Corte a: Noviembre (calendario A) y mayo (calendario B), 2018.

Notas: Los egresados de módulos y extensiones están incluidos en las cifras de la escuela a la que están adscritos.

PAA = Prueba de Aptitud Académica.

NS = Nivel superior.

¹ Para el calendario 2018B se realizó un ajuste en los datos de aspirantes y admitidos, debido a que no se estaba aplicando un filtro de forma correcta.

² El puntaje es la calificación obtenida en la PAA en una escala de 0 a 100.

³ Puntaje obtenido en la PAA más el promedio del certificado de estudios de nivel medio superior.

Nivel Medio Superior

Flujo de admisión a nivel superior en la UdeG de los aspirantes egresados del SEMS, por escuela de procedencia, calendario 2019A y 2019B^{1,2}

Cuadro 1.2.60

Escuela de procedencia	Calendario 2019A					Calendario 2019B				
	Aspirantes	Admitidos	Promedio de estudios de los admitidos	Promedio del puntaje de los admitidos en la PAA ³	Puntaje Promedio de los admitidos al NS ⁴	Aspirantes	Admitidos	Promedio de estudios de los admitidos	Promedio del puntaje de los admitidos en la PAA ³	Puntaje Promedio de los admitidos al NS ⁴
SEMS	24,199	9,793	88.33	55.53	141.75	30,805	10,807	90.34	61.39	151.73
Plantales en la Zona Metropolitana de Guadalajara	17,042	6,237	88.56	59.62	142.48	19,194	6,084	90.81	66.90	157.71
Escuela Preparatoria de Jalisco	710	265	86.67	62.74	149.41	744	237	87.85	68.50	156.35
Escuela Preparatoria Núm. 2	1,008	356	88.28	60.79	149.07	1,049	292	90.15	66.96	157.10
Escuela Preparatoria Núm. 3	616	244	90.19	61.27	151.45	599	241	92.38	67.93	160.31
Escuela Preparatoria Núm. 4	507	182	90.44	61.15	151.59	625	241	93.04	69.06	162.11
Escuela Preparatoria Núm. 5	609	286	87.21	65.48	152.69	675	350	90.91	74.04	164.95
Escuela Preparatoria Núm. 6	922	394	89.96	59.64	149.60	968	298	90.41	66.85	157.26
Escuela Preparatoria Núm. 7	1,095	391	88.26	60.83	149.10	1,182	371	91.31	68.07	159.38
Escuela Preparatoria Núm. 8	578	209	90.47	56.72	147.18	699	193	91.28	62.22	153.50
Escuela Preparatoria Núm. 9	658	318	87.99	63.31	151.30	685	280	90.07	70.44	160.51
Escuela Preparatoria Núm. 10	1,190	451	87.68	59.61	147.30	1,260	449	90.77	67.70	158.47
Escuela Preparatoria Núm. 11	1,255	457	90.43	61.55	151.98	1,357	449	92.69	68.83	161.52
Escuela Preparatoria Núm. 12	1,398	412	87.63	58.59	146.22	1,283	263	88.58	62.94	151.52
Escuela Preparatoria Núm. 13	449	216	89.66	62.79	152.45	475	225	91.89	70.43	162.31
Escuela Preparatoria Núm. 14	567	198	86.94	60.22	147.16	629	175	88.63	67.20	155.83
Escuela Preparatoria Núm. 15	600	194	86.69	60.50	147.19	655	232	90.47	67.17	157.64
Escuela Preparatoria Núm. 16	306	98	89.43	52.53	141.97	357	62	90.35	68.50	158.85
Escuela Preparatoria Núm. 17	374	119	89.53	56.71	146.24	432	101	91.25	65.36	156.61
Escuela Preparatoria Núm. 18	329	89	88.11	57.12	145.23	412	100	90.75	63.70	154.45
Escuela Preparatoria Núm. 19	234	65	87.30	56.77	144.07	341	93	90.44	62.85	153.29
Escuela Preparatoria Núm. 20	295	98	88.94	57.80	146.74	367	100	92.45	63.86	156.30
Escuela Preparatoria Núm. 22	-	-	-	-	0.00	0	0	-	-	-
Escuela Vocacional	1,105	459	89.63	60.62	150.25	1,444	529	92.62	66.88	159.50
Escuela Politécnica de Guadalajara	494	166	88.34	58.38	146.72	794	187	91.44	66.93	158.36
Escuela Politécnica Ing. Jorge Matute Remus	480	167	90	58	147.79	609	172	91.26	64.37	155.63
Escuela Preparatoria de Tonalá	662	216	87.25	58.69	145.95	821	251	89.78	66.62	156.40
Escuela Preparatoria de Tonalá Norte	601	187	87.20	58.55	145.75	732	193	89.50	64.99	154.49
Escuelas fuera de la Zona Metropolitana de Guadalajara	7,157	3,556	88.20	53.10	141.30	11,611	4,723	90.07	58.19	148.26
Escuela Preparatoria Regional de Ahualulco de Mercado	171	74	90.10	50.52	140.62	244	84	89.94	54.87	144.81
Escuela Preparatoria Regional de Amatitlán	104	50	87.29	54.02	141.32	216	67	88.72	55.48	144.20
Escuela Preparatoria Regional de Ameca	248	130	87.78	51.47	139.25	447	238	90.87	60.04	150.91
Escuela Preparatoria Regional de Arandas	191	87	89.06	54.26	143.32	366	118	92.17	65.29	157.46
Escuela Preparatoria Regional de Atotonilco	281	168	88.19	50.76	138.96	454	211	90.26	57.87	148.13
Escuela Preparatoria Regional de Aullán de Navarro	306	205	85.41	46.95	132.37	366	236	91.08	59.27	150.35
Escuela Preparatoria Regional de Casimiro Castillo	157	108	86.36	46.61	132.97	290	128	89.97	56.45	146.41
Escuela Preparatoria Regional de Chapala	158	65	86.42	57.96	144.38	241	80	88.81	63.77	152.58
Escuela Preparatoria Regional de Cihuatlán	64	40	88.70	46.48	135.19	143	58	91.78	56.64	148.43
Escuela Preparatoria Regional de Ciudad Guzmán	407	169	86.38	51.56	137.93	531	210	91.07	59.92	150.99
Escuela Preparatoria Regional de Cocula	49	22	92.03	50.34	142.37	97	36	93.82	55.06	148.88
Escuela Preparatoria Regional de Colotlán	116	81	86	47	132.33	250	207	85.79	49.63	135.42
Escuela Preparatoria Regional de Degollado	47	23	90.78	60.46	151.25	74	36	89.20	61.64	150.84
Escuela Preparatoria Regional de El Grullo	107	66	87.66	47.41	135.07	228	98	92.21	55.69	147.90
Escuela Preparatoria Regional de El Salto	302	111	89.20	55.94	145.14	356	135	90.26	64.22	154.48
Escuela Preparatoria Regional de Etzatlán	106	51	87.95	58.08	146.03	136	73	86.36	60.23	146.59

Nivel Medio Superior

Flujo de admisión a nivel superior en la UdeG de los aspirantes egresados del SEMS, por escuela de procedencia, calendario 2019A y 2019B^{1,2}

Cuadro 1.2.60

Escuela de procedencia	Calendario 2019A					Calendario 2019B				
	Aspirantes	Admitidos	Promedio de estudios de los admitidos	Promedio del puntaje de los admitidos en la PAA ³	Puntaje Promedio de los admitidos al NS ⁴	Aspirantes	Admitidos	Promedio de estudios de los admitidos	Promedio del puntaje de los admitidos en la PAA ³	Puntaje Promedio de los admitidos al NS ⁴
Escuela Preparatoria Regional de Huejuquilla el Alto	16	8	85.23	54.88	140.11	22	17	80.85	43.26	124.11
Escuela Preparatoria Regional de Jalostotitlán	50	26	92.09	57.75	149.84	103	48	93.66	65.76	159.42
Escuela Preparatoria Regional de Jamay	34	24	86.67	40.87	127.54	92	44	91.70	49.09	140.79
Escuela Preparatoria Regional de Jocotepec	129	67	91.63	54.41	146.04	233	64	92.64	60.42	153.06
Escuela Preparatoria Regional de La Barca	218	106	91.35	52.88	144.23	279	139	94.49	60.86	155.35
Escuela Preparatoria Regional de Lagos de Moreno	179	108	85.63	51.91	137.54	428	209	87.63	53.92	141.55
Escuela Preparatoria Regional de Puerto Vallarta	341	228	85.23	49.19	134.42	669	385	88.99	57.21	146.20
Escuela Preparatoria Regional de San Juan de los Lagos	141	85	87.61	53.05	140.66	231	117	86.55	52.89	139.45
Escuela Preparatoria Regional de San Martín Hidalgo	141	63	90.84	51.36	142.20	307	116	91.45	60.06	151.52
Escuela Preparatoria Regional de San Miguel el Alto	81	32	87.89	55.72	143.61	154	57	90.32	65.12	155.44
Escuela Preparatoria Regional de Santa Anita	313	110	86.05	62.90	148.94	466	119	90.04	69.50	159.54
Escuela Preparatoria Regional de Sayula	191	102	86.46	47.51	133.98	258	84	91.84	59.30	151.14
Escuela Preparatoria Regional de Tala	205	103	89.01	55.01	144.03	237	113	91.02	63.64	154.66
Escuela Preparatoria Regional de Tamazula	103	54	90.08	56.77	146.85	185	54	93.63	63.54	157.16
Escuela Preparatoria Regional de Tecolotlán	138	77	88.64	46.70	135.34	214	92	92.19	56.65	148.84
Escuela Preparatoria Regional de Tepatlitlán	424	172	88.31	61.38	149.69	749	230	90.16	70.26	160.41
Escuela Preparatoria Regional de Tequila	135	60	88.34	58.64	146.98	247	86	91.29	58.04	149.33
Escuela Preparatoria Regional de Tlajomulco de Zúñiga	415	153	88.67	58.08	146.75	596	188	89.97	64.69	154.67
Escuela Preparatoria Regional de Toluquilla	40	19	88.50	56.27	144.77	121	11	89.00	63.18	152.19
Escuela Preparatoria Regional de Tuxpan	113	62	87.85	51.57	139.42	170	55	89.12	58.84	147.96
Escuela Preparatoria Regional de Unión de Tula	67	33	89.61	53.96	143.56	96	53	91.24	59.35	150.58
Escuela Preparatoria Regional de Villa Corona	81	39	91.50	55.15	146.65	84	23	91.66	62.76	154.42
Escuela Regional de Educación Media Superior Wixárika	-	-	-	-	-	3	1	81.74	14.00	95.74
Escuela Preparatoria Regional de Zacoalco de Torres	190	94	89.13	52.87	142.00	291	91	93.01	60.45	153.46
Escuela Preparatoria Regional de Zapotiltic	76	33	85.04	50.50	135.54	131	42	88.84	55.54	144.38
Escuela Preparatoria Regional de Zapotlanejo	144	57	87.28	62.54	149.82	288	84	88.67	64.93	153.60
Escuela Regional de Educación Media Superior de Ocoltán	378	191	86.99	48.74	135.74	518	186	89.10	52.75	141.85
Escuela Preparatoria de San José del Valle	-	-	-	-	0.00	-	-	-	-	-

Fuente: Coordinación General de Control Escolar.

Corte a: Noviembre (calendario A) y mayo (calendario B), 2019.

Notas: Los egresados de módulos y extensiones están incluidos en las cifras de la escuela a la que están adscritos.

PAA = Prueba de Aptitud Académica.

NS = Nivel superior.

¹ Para el calendario 2019A se realizó un ajuste en los datos de aspirantes y admitidos, debido a que no se estaba aplicando un filtro de forma correcta.

² Se realizó una corrección en los promedios de la Escuela Preparatoria Número 22 y en la Escuela Preparatoria de San José del Valle. Esto impactó los promedios totales para el Calendario 2019B.

³ El puntaje es la calificación obtenida en la PAA en una escala de 0 a 100.

⁴ Puntaje obtenido en la PAA más el promedio del certificado de estudios de nivel medio superior.

Nivel Medio Superior

Flujo de admisión a nivel superior en la UdeG de los aspirantes egresados del SEMS, por escuela de procedencia, calendario 2021A

Cuadro 1.2.62

Escuela de procedencia	Calendario 2021A				
	Aspirantes	Admitidos	Promedio de estudios de los admitidos	Promedio del puntaje de los admitidos en la PAA ¹	Puntaje Promedio de los admitidos al NS ²
SEMS	23,506	10,273	87.13	-	87.13
Planteles en la Zona Metropolitana de Guadalajara	16,860	6,759	87.07	-	87.07
Escuela Preparatoria de Jalisco	685	185	87.70	-	87.70
Escuela Preparatoria Núm. 2	850	276	89.87	-	89.87
Escuela Preparatoria Núm. 3	594	240	90.84	-	90.84
Escuela Preparatoria Núm. 4	564	287	91.57	-	91.57
Escuela Preparatoria Núm. 5	602	258	90.99	-	90.99
Escuela Preparatoria Núm. 6	949	396	91.10	-	91.10
Escuela Preparatoria Núm. 7	1,129	415	90.38	-	90.38
Escuela Preparatoria Núm. 8	605	316	92.68	-	92.68
Escuela Preparatoria Núm. 9	687	269	90.04	-	90.04
Escuela Preparatoria Núm. 10	1,114	474	91.06	-	91.06
Escuela Preparatoria Núm. 11	1,143	521	92.62	-	92.62
Escuela Preparatoria Núm. 12	970	324	89.45	-	89.45
Escuela Preparatoria Núm. 13	453	225	91.46	-	91.46
Escuela Preparatoria Núm. 14	528	158	89.15	-	89.15
Escuela Preparatoria Núm. 15	592	224	89.95	-	89.95
Escuela Preparatoria Núm. 16	206	89	91.00	-	91.00
Escuela Preparatoria Núm. 17	366	182	92.14	-	92.14
Escuela Preparatoria Núm. 18	360	109	89.10	-	89.10
Escuela Preparatoria Núm. 19	355	124	90.14	-	90.14
Escuela Preparatoria Núm. 20	342	164	91.61	-	91.61
Escuela Preparatoria Núm. 22	0	0	0.00	-	0.00
Escuela Vocacional	1,256	594	92.22	-	92.22
Escuela Politécnica de Guadalajara	652	242	89.85	-	89.85
Escuela Politécnica Ing. Jorge Matute Remus	568	274	91.24	-	91.24
Escuela Preparatoria de Tonalá	684	231	89.44	-	89.44
Escuela Preparatoria de Tonalá Norte	606	182	88.16	-	88.16
Escuelas fuera de la Zona Metropolitana de Guadalajara	6,646	3,514	87.16	-	87.16
Escuela Preparatoria Regional de Ahualulco de Mercado	127	73	90.15	-	90.15
Escuela Preparatoria Regional de Amatitán	63	41	89.91	-	89.91

Nivel Medio Superior

Flujo de admisión a nivel superior en la UdeG de los aspirantes egresados del SEMS, por escuela de procedencia, calendario 2021A

Cuadro 1.2.62

Escuela de procedencia	Calendario 2021A				
	Aspirantes	Admitidos	Promedio de estudios de los admitidos	Promedio del puntaje de los admitidos en la PAA ¹	Puntaje Promedio de los admitidos al NS ²
Escuela Preparatoria Regional de Ameca	210	123	89.57	-	89.57
Escuela Preparatoria Regional de Arandas	204	93	90.92	-	90.92
Escuela Preparatoria Regional de Atotonilco	222	155	89.42	-	89.42
Escuela Preparatoria Regional de Autlán de Navarro	234	155	85.38	-	85.38
Escuela Preparatoria Regional de Casimiro Castillo	137	107	89.75	-	89.75
Escuela Preparatoria Regional de Chapala	198	63	88.27	-	88.27
Escuela Preparatoria Regional de Cihuatlán	54	37	90.31	-	90.31
Escuela Preparatoria Regional de Ciudad Guzmán	341	182	86.23	-	86.23
Escuela Preparatoria Regional de Cocula	56	33	91.61	-	91.61
Escuela Preparatoria Regional de Colotlán	84	68	85.26	-	85.26
Escuela Preparatoria Regional de Degollado	30	16	88.37	-	88.37
Escuela Preparatoria Regional de El Grullo	87	61	87.68	-	87.68
Escuela Preparatoria Regional de El Salto	310	124	90.34	-	90.34
Escuela Preparatoria Regional de Etzatlán	83	35	85.86	-	85.86
Escuela Preparatoria Regional de Huejuquilla el Alto	17	12	86.48	-	86.48
Escuela Preparatoria Regional de Jalostotitlán	42	21	92.96	-	92.96
Escuela Preparatoria Regional de Jamay	39	29	91.93	-	91.93
Escuela Preparatoria Regional de Jocotepec	103	59	92.84	-	92.84
Escuela Preparatoria Regional de La Barca	227	169	92.55	-	92.55
Escuela Preparatoria Regional de Lagos de Moreno	174	109	85.91	-	85.91
Escuela Preparatoria Regional de Puerto Vallarta	365	226	87.91	-	87.91
Escuela Preparatoria Regional de San Juan de los Lagos	98	57	91.04	-	91.04
Escuela Preparatoria Regional de San Martín Hidalgo	136	87	90.36	-	90.36
Escuela Preparatoria Regional de San Miguel el Alto	51	28	89.64	-	89.64
Escuela Preparatoria Regional de Santa Anita	421	131	89.22	-	89.22
Escuela Preparatoria Regional de Sayula	140	82	87.35	-	87.35
Escuela Preparatoria Regional de Tala	177	89	90.40	-	90.40
Escuela Preparatoria Regional de Tamazula	66	45	88.12	-	88.12
Escuela Preparatoria Regional de Tecolotlán	68	47	88.16	-	88.16
Escuela Preparatoria Regional de Tepatitlán	425	151	88.80	-	88.80
Escuela Preparatoria Regional de Tequila	127	68	91.96	-	91.96
Escuela Preparatoria Regional de Tlajomulco de Zúñiga	423	190	91.07	-	91.07
Escuela Preparatoria Regional de Toluquilla	148	32	88.25	-	88.25

Nivel Medio Superior

Flujo de admisión a nivel superior en la UdeG de los aspirantes egresados del SEMS, por escuela de procedencia, calendario 2021A

Cuadro 1.2.62

Escuela de procedencia	Calendario 2021A				
	Aspirantes	Admitidos	Promedio de estudios de los admitidos	Promedio del puntaje de los admitidos en la PAA ¹	Puntaje Promedio de los admitidos al NS ²
Escuela Preparatoria Regional de Tuxpan	98	47	86.88	-	86.88
Escuela Preparatoria Regional de Unión de Tula	70	48	90.33	-	90.33
Escuela Preparatoria Regional de Villa Corona	84	52	90.21	-	90.21
Escuela Preparatoria Regional de Zacoalco de Torres	156	95	90.94	-	90.94
Escuela Preparatoria Regional de Zapotiltic	70	44	88.34	-	88.34
Escuela Preparatoria Regional de Zapotlanejo	139	41	88.63	-	88.63
Escuela Regional de Educación Media Superior de Ocotlán	342	189	88.57	-	88.57
Escuela Preparatoria de San José del Valle	0	0	0.00	-	0.00

Fuente: Coordinación General de Control Escolar.

Corte a: Noviembre (calendario A), 2020.

Notas: Los egresados de módulos y extensiones están incluidos en las cifras de la escuela a la que están adscritos.

PAA = Prueba de Aptitud Académica.

NS = Nivel superior.

¹ El puntaje es la calificación obtenida en la PAA en una escala de 0 a 100. Para el calendario 2021A no hay información.

² Puntaje obtenido en la PAA más el promedio del certificado de estudios de nivel medio superior.

Nivel Medio Superior

Personal académico del SEMS por dependencia y categoría, 2015-2020

Cuadro 1.2.63

Dependencia / Categoría	Año					
	2015	2016	2017	2018	2019	2020
SEMS	7,630	7,807	7,810	7,828	8,071	7,860
Profesor de tiempo completo	1,390	1,389	1,320	1,297	1,316	1,245
Profesor de medio tiempo	485	394	426	390	369	347
Profesor de asignatura	4,905	5,021	5,084	5,157	5,413	5,263
Técnico académico de tiempo completo	510	577	576	582	582	605
Técnico académico de medio tiempo	340	426	404	402	391	400
Planteles en la Zona Metropolitana de Guadalajara	3,879	3,837	3,813	3,732	3,770	3,709
Profesor de tiempo completo	868	863	827	804	792	747
Profesor de medio tiempo	193	156	160	140	128	115
Profesor de asignatura	2,429	2,387	2,410	2,377	2,440	2,413
Técnico académico de tiempo completo	324	342	330	328	331	355
Técnico académico de medio tiempo	65	89	86	83	79	79
Escuela Preparatoria de Jalisco	185	171	162	156	150	133
Profesor de tiempo completo	33	31	30	27	26	21
Profesor de medio tiempo	15	11	13	13	11	11
Profesor de asignatura	118	106	98	95	93	84
Técnico académico de tiempo completo	13	14	12	12	12	11
Técnico académico de medio tiempo	6	9	9	9	8	6
Escuela Preparatoria Núm. 2	208	200	191	179	175	163
Profesor de tiempo completo	39	36	39	36	30	28
Profesor de medio tiempo	16	11	11	10	9	7
Profesor de asignatura	133	131	118	111	116	109
Técnico académico de tiempo completo	10	10	12	12	10	10
Técnico académico de medio tiempo	10	12	11	10	10	9
Escuela Preparatoria Núm. 3	128	127	116	109	120	121
Profesor de tiempo completo	24	26	29	27	31	28
Profesor de medio tiempo	2	2	1	1	1	1
Profesor de asignatura	89	87	78	74	78	81
Técnico académico de tiempo completo	8	7	6	5	7	7
Técnico académico de medio tiempo	5	5	2	2	3	4
Escuela Preparatoria Núm. 4	99	95	92	95	97	99
Profesor de tiempo completo	27	24	23	23	23	23
Profesor de medio tiempo	1	1	1	0	0	0
Profesor de asignatura	62	59	57	61	61	62
Técnico académico de tiempo completo	7	9	10	10	12	12
Técnico académico de medio tiempo	2	2	1	1	1	2
Escuela Preparatoria Núm. 5	148	149	137	133	147	143
Profesor de tiempo completo	32	32	30	28	28	25
Profesor de medio tiempo	10	9	9	8	8	7
Profesor de asignatura	92	91	82	82	94	93
Técnico académico de tiempo completo	11	13	13	12	14	14
Técnico académico de medio tiempo	3	4	3	3	3	4
Escuela Preparatoria Núm. 6	158	165	177	174	168	159
Profesor de tiempo completo	27	26	27	28	28	26
Profesor de medio tiempo	9	10	9	9	7	5

Nivel Medio Superior

Personal académico del SEMS por dependencia y categoría, 2015-2020

Cuadro 1.2.63

Dependencia / Categoría	Año					
	2015	2016	2017	2018	2019	2020
Profesor de asignatura	109	115	121	117	114	111
Técnico académico de tiempo completo	10	11	11	12	12	11
Técnico académico de medio tiempo	3	3	9	8	7	6
Escuela Preparatoria Núm. 7	287	277	244	236	238	247
Profesor de tiempo completo	99	94	83	79	72	65
Profesor de medio tiempo	16	15	14	12	12	9
Profesor de asignatura	141	137	119	117	127	143
Técnico académico de tiempo completo	31	30	27	27	26	30
Técnico académico de medio tiempo	0	1	1	1	1	0
Escuela Preparatoria Núm. 8	134	125	138	137	133	142
Profesor de tiempo completo	42	42	48	47	45	42
Profesor de medio tiempo	8	7	5	4	4	5
Profesor de asignatura	74	66	75	76	74	83
Técnico académico de tiempo completo	10	10	10	10	10	12
Módulo Cuquío	7	13	15	15	15	16
Profesor de medio tiempo	1	1	1	1	1	2
Profesor de asignatura	5	10	11	11	11	11
Técnico académico de tiempo completo	0	1	2	2	2	2
Técnico académico de medio tiempo	1	1	1	1	1	1
Módulo Ixtlahuacán del Río	14	16	19	22	21	25
Profesor de asignatura	14	14	17	19	18	22
Técnico académico de tiempo completo	0	1	1	3	3	3
Técnico académico de medio tiempo	0	1	1	0	0	0
Escuela Preparatoria Núm. 9	165	158	153	153	171	158
Profesor de tiempo completo	33	32	30	29	29	25
Profesor de medio tiempo	10	8	9	8	7	7
Profesor de asignatura	114	106	104	107	126	114
Técnico académico de tiempo completo	7	9	8	8	8	10
Técnico académico de medio tiempo	1	3	2	1	1	2
Escuela Preparatoria Núm. 10	401	385	193	197	203	195
Profesor de tiempo completo	137	140	77	78	66	62
Profesor de medio tiempo	25	23	8	8	8	7
Profesor de asignatura	218	198	93	93	109	106
Técnico académico de tiempo completo	19	21	13	17	19	19
Técnico académico de medio tiempo	2	3	2	1	1	1
Escuela Preparatoria Núm. 11	198	208	205	204	191	169
Profesor de tiempo completo	47	45	41	39	36	33
Profesor de medio tiempo	16	9	11	9	6	6
Profesor de asignatura	123	134	135	135	129	111
Técnico académico de tiempo completo	5	8	7	8	6	5
Técnico académico de medio tiempo	7	12	11	13	14	14
Escuela Preparatoria Núm. 12	299	299	294	280	226	229
Profesor de tiempo completo	77	73	66	63	65	61
Profesor de medio tiempo	10	6	8	7	6	3
Profesor de asignatura	180	184	186	179	126	135

Nivel Medio Superior

Personal académico del SEMS por dependencia y categoría, 2015-2020

Cuadro 1.2.63

Dependencia / Categoría	Año					
	2015	2016	2017	2018	2019	2020
Técnico académico de tiempo completo	29	31	29	26	24	27
Técnico académico de medio tiempo	3	5	5	5	5	3
Módulo Tlaquepaque	9	7	9	9	11	14
Profesor de medio tiempo	6	6	6	6	6	6
Profesor de asignatura	3	1	2	2	5	8
Técnico académico de tiempo completo	0	0	1	1	0	0
Escuela Preparatoria Núm. 13	103	110	104	101	110	97
Profesor de tiempo completo	28	32	30	30	27	26
Profesor de medio tiempo	3	3	2	2	2	3
Profesor de asignatura	61	64	63	61	73	60
Técnico académico de tiempo completo	10	10	8	7	8	8
Técnico académico de medio tiempo	1	1	1	1	0	0
Escuela Preparatoria Núm. 14	112	105	115	111	104	102
Profesor de tiempo completo	8	8	8	7	8	9
Profesor de medio tiempo	2	2	2	1	0	0
Profesor de asignatura	85	79	88	90	79	77
Técnico académico de tiempo completo	17	16	17	13	17	16
Módulo La Experiencia	0	14	15	12	13	11
Profesor de tiempo completo	-	2	2	2	2	2
Profesor de medio tiempo	-	1	0	0	1	1
Profesor de asignatura	-	7	10	9	8	4
Técnico académico de tiempo completo	-	1	1	1	1	1
Técnico académico de medio tiempo	-	3	2	0	1	3
Escuela Preparatoria Núm. 15	102	108	104	99	110	105
Profesor de tiempo completo	12	12	12	12	14	14
Profesor de asignatura	75	82	81	76	84	76
Técnico académico de tiempo completo	15	14	11	11	12	15
Escuela Preparatoria Núm. 16	83	83	87	80	82	80
Profesor de tiempo completo	5	5	4	4	6	6
Profesor de asignatura	68	66	71	67	67	63
Técnico académico de tiempo completo	10	12	12	9	9	11
Escuela Preparatoria Núm. 17	59	68	73	79	81	82
Profesor de tiempo completo	5	5	4	4	7	7
Profesor de medio tiempo	1	1	1	1	1	1
Profesor de asignatura	46	52	58	64	64	65
Técnico académico de tiempo completo	7	10	10	10	8	8
Técnico académico de medio tiempo	-	-	-	-	1	1
Escuela Preparatoria Núm. 18	73	71	88	90	80	85
Profesor de tiempo completo	8	8	11	11	12	13
Profesor de asignatura	51	49	63	65	54	58
Técnico académico de tiempo completo	14	14	14	14	14	14
Técnico académico de medio tiempo	0	0	0	0	0	0
Escuela Preparatoria Núm. 19	64	72	75	81	95	93
Profesor de tiempo completo	11	12	14	15	19	19
Profesor de asignatura	40	46	47	52	64	59

Nivel Medio Superior

Personal académico del SEMS por dependencia y categoría, 2015-2020

Cuadro 1.2.63

Dependencia / Categoría	Año					
	2015	2016	2017	2018	2019	2020
Técnico académico de tiempo completo	12	13	10	11	9	12
Técnico académico de medio tiempo	1	1	4	3	3	3
Escuela Preparatoria Núm. 20	63	67	78	76	84	90
Profesor de tiempo completo	6	11	10	12	14	14
Profesor de asignatura	45	48	57	54	59	64
Técnico académico de tiempo completo	12	8	11	10	11	12
Escuela Preparatoria Núm. 22	-	-	-	1	46	60
Profesor de tiempo completo	-	-	-	0	2	3
Profesor de asignatura	-	-	-	0	42	53
Técnico académico de tiempo completo	-	-	-	1	2	4
Escuela Vocacional	277	270	264	260	243	240
Profesor de tiempo completo	65	70	61	58	57	53
Profesor de medio tiempo	20	12	15	13	13	12
Profesor de asignatura	172	165	165	166	152	154
Técnico académico de tiempo completo	13	13	14	12	13	13
Técnico académico de medio tiempo	7	10	9	11	8	8
Escuela Politécnica de Guadalajara	235	220	212	209	222	201
Profesor de tiempo completo	42	41	34	30	32	30
Profesor de medio tiempo	5	5	5	5	4	3
Profesor de asignatura	146	132	137	135	149	133
Técnico académico de tiempo completo	34	34	31	33	31	29
Técnico académico de medio tiempo	8	8	5	6	6	6
Escuela Politécnica Ing. Jorge Matute Remus	-	-	194	181	184	189
Profesor de tiempo completo	-	-	60	57	55	52
Profesor de medio tiempo	-	-	14	11	8	6
Profesor de asignatura	-	-	106	97	105	112
Técnico académico de tiempo completo	-	-	12	13	14	16
Técnico académico de medio tiempo	-	-	2	3	2	3
Escuela Preparatoria de Tonalá	126	127	134	129	126	128
Profesor de tiempo completo	38	36	34	38	37	38
Profesor de medio tiempo	8	5	8	5	5	5
Profesor de asignatura	73	75	83	77	77	76
Técnico académico de tiempo completo	5	6	4	5	4	6
Técnico académico de medio tiempo	2	5	5	4	3	3
Módulo La Experiencia	10	0	0	0	0	0
Profesor de tiempo completo	2	-	-	-	-	-
Profesor de medio tiempo	1	-	-	-	-	-
Profesor de asignatura	4	-	-	-	-	-
Técnico académico de medio tiempo	3	-	-	-	-	-
Escuela Preparatoria de Tonalá Norte	132	127	125	124	124	133
Profesor de tiempo completo	21	20	20	20	21	22
Profesor de medio tiempo	8	8	7	6	8	8
Profesor de asignatura	88	83	85	85	82	86
Técnico académico de tiempo completo	15	16	13	13	13	17
Escuelas fuera de la Zona Metropolitana de Guadalajara	3,720	3,937	3,970	4,069	4,276	4,127

Nivel Medio Superior

Personal académico del SEMS por dependencia y categoría, 2015-2020

Cuadro 1.2.63

Dependencia / Categoría	Año					
	2015	2016	2017	2018	2019	2020
Profesor de tiempo completo	522	526	493	493	524	498
Profesor de medio tiempo	292	238	266	250	241	232
Profesor de asignatura	2,476	2,634	2,674	2,780	2,973	2,850
Técnico académico de tiempo completo	160	209	226	234	232	232
Técnico académico de medio tiempo	270	330	311	312	306	315
Escuela Preparatoria Regional de Ahualulco de Mercado	59	57	51	55	56	54
Profesor de tiempo completo	7	8	9	9	9	9
Profesor de medio tiempo	3	2	1	1	1	0
Profesor de asignatura	41	40	36	38	39	37
Técnico académico de tiempo completo	4	3	2	3	3	3
Técnico académico de medio tiempo	4	4	3	4	4	5
Módulo San Marcos	12	0	0	0	0	0
Profesor de tiempo completo	1	-	-	-	-	-
Profesor de medio tiempo	1	-	-	-	-	-
Profesor de asignatura	8	-	-	-	-	-
Técnico académico de medio tiempo	2	-	-	-	-	-
Escuela Preparatoria Regional de Amatitán	36	45	51	51	55	56
Profesor de tiempo completo	1	1	1	1	5	5
Profesor de medio tiempo	4	3	3	3	3	3
Profesor de asignatura	26	32	38	42	38	37
Técnico académico de tiempo completo	0	4	4	3	2	4
Técnico académico de medio tiempo	5	5	5	2	7	7
Módulo Arenal	27	31	32	29	28	26
Profesor de tiempo completo	9	8	8	6	7	5
Profesor de medio tiempo	1	0	1	1	0	0
Profesor de asignatura	14	19	19	18	18	18
Técnico académico de medio tiempo	3	4	4	4	3	3
Escuela Preparatoria Regional de Ameca	68	71	80	62	70	62
Profesor de tiempo completo	10	12	12	10	9	8
Profesor de medio tiempo	13	2	9	6	6	5
Profesor de asignatura	40	44	46	38	50	43
Técnico académico de tiempo completo	1	1	1	0	0	0
Técnico académico de medio tiempo	4	12	12	8	5	6
Módulo Atenguillo	19	20	19	19	23	23
Profesor de tiempo completo	2	2	2	2	3	3
Profesor de medio tiempo	1	1	1	1	1	1
Profesor de asignatura	12	13	12	12	16	15
Técnico académico de tiempo completo	1	1	1	1	1	1
Técnico académico de medio tiempo	3	3	3	3	2	3
Módulo Mascota	20	20	19	19	22	19
Profesor de tiempo completo	1	1	1	1	0	0
Profesor de medio tiempo	1	1	1	1	1	1
Profesor de asignatura	14	14	13	13	18	15
Técnico académico de tiempo completo	1	1	1	1	1	1
Técnico académico de medio tiempo	3	3	3	3	2	2

Nivel Medio Superior

Personal académico del SEMS por dependencia y categoría, 2015-2020

Cuadro 1.2.63

Dependencia / Categoría	Año					
	2015	2016	2017	2018	2019	2020
Módulo San Antonio Matute	11	9	10	11	13	12
Profesor de medio tiempo	2	2	2	2	2	2
Profesor de asignatura	7	5	6	7	9	8
Técnico académico de medio tiempo	2	2	2	2	2	2
Módulo Talpa de Allende	28	29	26	29	26	23
Profesor de tiempo completo	1	1	1	1	1	1
Profesor de medio tiempo	4	4	3	4	4	3
Profesor de asignatura	19	20	19	20	17	15
Técnico académico de medio tiempo	4	4	3	4	4	4
Escuela Preparatoria Regional de Arandas	82	77	83	81	82	88
Profesor de tiempo completo	8	8	8	9	10	9
Profesor de medio tiempo	9	7	8	8	10	10
Profesor de asignatura	57	52	58	52	53	59
Técnico académico de tiempo completo	5	5	4	7	5	6
Técnico académico de medio tiempo	3	5	5	5	4	4
Módulo Jesús María	19	20	21	18	19	18
Profesor de tiempo completo	1	1	1	0	0	0
Profesor de medio tiempo	2	1	2	2	2	2
Profesor de asignatura	14	15	15	13	14	13
Técnico académico de medio tiempo	2	3	3	3	3	3
Módulo San Ignacio Cerro Gordo	14	16	17	20	16	18
Profesor de medio tiempo	2	2	2	2	2	2
Profesor de asignatura	10	11	12	15	11	13
Técnico académico de tiempo completo	0	1	1	1	1	1
Técnico académico de medio tiempo	2	2	2	2	2	2
Módulo Santa María del Valle	0	9	11	12	12	9
Profesor de asignatura	0	6	6	7	7	5
Técnico académico de tiempo completo	0	3	5	5	4	3
Técnico académico de medio tiempo	-	-	-	-	1	1
Escuela Preparatoria Regional de Atotonilco	61	74	80	81	84	85
Profesor de tiempo completo	12	12	12	13	13	12
Profesor de medio tiempo	1	1	0	0	0	0
Profesor de asignatura	38	51	58	59	62	63
Técnico académico de tiempo completo	9	9	9	8	8	9
Técnico académico de medio tiempo	1	1	1	1	1	1
Módulo Ayotlán	25	24	21	18	24	24
Profesor de tiempo completo	5	5	4	3	3	4
Profesor de medio tiempo	2	2	2	1	2	2
Profesor de asignatura	14	13	11	10	15	14
Técnico académico de medio tiempo	4	4	4	4	4	4
Módulo La Ribera	0	7	8	6	9	7
Profesor de asignatura	0	7	8	6	9	7
Módulo San Francisco de Asís	8	9	10	9	10	8
Profesor de asignatura	7	7	8	8	8	7
Técnico académico de tiempo completo	1	1	1	1	1	0

Nivel Medio Superior

Personal académico del SEMS por dependencia y categoría, 2015-2020

Cuadro 1.2.63

Dependencia / Categoría	Año					
	2015	2016	2017	2018	2019	2020
Técnico académico de medio tiempo	0	1	1	0	1	1
Escuela Preparatoria Regional de Autlán de Navarro	105	95	89	91	103	98
Profesor de tiempo completo	39	36	34	35	32	31
Profesor de medio tiempo	4	4	4	3	5	5
Profesor de asignatura	50	43	40	41	52	48
Técnico académico de tiempo completo	8	8	7	8	11	11
Técnico académico de medio tiempo	4	4	4	4	3	3
Módulo Tenamaxtlán	22	0	0	0	0	0
Profesor de tiempo completo	3	-	-	-	-	-
Profesor de medio tiempo	2	-	-	-	-	-
Profesor de asignatura	15	-	-	-	-	-
Técnico académico de medio tiempo	2	-	-	-	-	-
Escuela Preparatoria Regional de Casimiro Castillo	59	46	39	41	45	38
Profesor de tiempo completo	13	14	12	12	12	11
Profesor de medio tiempo	3	2	2	2	2	2
Profesor de asignatura	38	25	20	21	24	19
Técnico académico de tiempo completo	3	3	3	4	4	3
Técnico académico de medio tiempo	2	2	2	2	3	3
Módulo Ayotitlán	5	8	9	13	14	13
Profesor de asignatura	5	7	8	12	12	11
Técnico académico de tiempo completo	0	1	1	1	1	1
Técnico académico de medio tiempo	-	-	-	-	1	1
Módulo Chacala	0	7	8	11	10	9
Profesor de asignatura	0	6	6	8	7	6
Técnico académico de tiempo completo	0	0	1	1	1	1
Técnico académico de medio tiempo	0	1	1	2	2	2
Módulo Cuautitlán	17	18	16	5	10	12
Profesor de tiempo completo	1	1	1	1	1	1
Profesor de medio tiempo	1	1	0	0	1	1
Profesor de asignatura	13	13	12	1	5	8
Técnico académico de tiempo completo	1	2	2	2	2	1
Técnico académico de medio tiempo	1	1	1	1	1	1
Módulo Cuzalapa	-	-	-	7	10	8
Profesor de asignatura	-	-	-	5	8	6
Técnico académico de medio tiempo	-	-	-	2	2	2
Módulo Hermenegildo Galeana	11	13	13	5	7	8
Profesor de tiempo completo	1	1	1	1	1	1
Profesor de medio tiempo	1	1	1	0	0	0
Profesor de asignatura	7	8	8	1	3	4
Técnico académico de tiempo completo	1	2	2	2	2	2
Técnico académico de medio tiempo	1	1	1	1	1	1
Módulo La Huerta	27	21	22	17	24	19
Profesor de tiempo completo	3	3	3	3	2	2
Profesor de asignatura	21	15	16	11	17	12
Técnico académico de tiempo completo	3	3	3	3	3	3

Nivel Medio Superior

Personal académico del SEMS por dependencia y categoría, 2015-2020

Cuadro 1.2.63

Dependencia / Categoría	Año					
	2015	2016	2017	2018	2019	2020
Técnico académico de medio tiempo	-	-	-	-	2	2
Módulo Telcruz	0	4	4	4	6	4
Profesor de asignatura	0	4	3	3	4	2
Técnico académico de tiempo completo	0	0	1	1	1	1
Técnico académico de medio tiempo	-	-	-	-	1	1
Módulo Tecomates	-	-	-	11	10	11
Profesor de asignatura	-	-	-	10	8	9
Técnico académico de tiempo completo	-	-	-	1	0	0
Técnico académico de medio tiempo	-	-	-	0	2	2
Módulo Villa Purificación	15	17	15	15	15	15
Profesor de tiempo completo	1	1	1	1	1	1
Profesor de medio tiempo	2	2	2	2	2	2
Profesor de asignatura	10	12	10	10	9	9
Técnico académico de medio tiempo	2	2	2	2	3	3
Escuela Preparatoria Regional de Chapala	62	62	63	61	66	61
Profesor de tiempo completo	10	10	8	8	8	8
Profesor de medio tiempo	2	2	2	2	1	1
Profesor de asignatura	41	41	45	43	48	43
Técnico académico de tiempo completo	2	2	2	2	2	2
Técnico académico de medio tiempo	7	7	6	6	7	7
Módulo Ixtlahuacán de los Membrillos	0	0	5	10	10	10
Profesor de asignatura	-	-	4	9	9	9
Técnico académico de tiempo completo	-	-	1	1	1	1
Módulo Mezcala de la Asunción	16	15	14	16	17	17
Profesor de tiempo completo	1	1	1	1	1	1
Profesor de medio tiempo	2	2	2	1	1	1
Profesor de asignatura	11	10	9	12	13	13
Técnico académico de tiempo completo	2	2	2	2	2	2
Escuela Preparatoria Regional de Cihuatlán	42	48	46	43	46	43
Profesor de tiempo completo	7	7	6	6	5	4
Profesor de medio tiempo	6	4	6	5	6	5
Profesor de asignatura	24	29	26	24	28	27
Técnico académico de tiempo completo	1	1	1	1	1	1
Técnico académico de medio tiempo	4	7	7	7	6	6
Módulo Miguel Hidalgo	25	25	25	24	23	22
Profesor de tiempo completo	5	5	5	5	5	5
Profesor de medio tiempo	2	2	2	2	2	2
Profesor de asignatura	15	15	16	15	14	12
Técnico académico de medio tiempo	3	3	2	2	2	3
Módulo San Patricio Melaque	10	11	14	15	15	16
Profesor de medio tiempo	3	1	3	3	2	2
Profesor de asignatura	6	8	8	9	11	12
Técnico académico de tiempo completo	1	1	2	2	1	1
Técnico académico de medio tiempo	0	1	1	1	1	1
Escuela Preparatoria Regional de Ciudad Guzmán	121	121	114	110	120	122

Nivel Medio Superior

Personal académico del SEMS por dependencia y categoría, 2015-2020

Cuadro 1.2.63

Dependencia / Categoría	Año					
	2015	2016	2017	2018	2019	2020
Profesor de tiempo completo	36	35	33	35	37	35
Profesor de medio tiempo	11	9	10	9	11	11
Profesor de asignatura	64	63	57	51	57	60
Técnico académico de tiempo completo	7	10	10	10	10	10
Técnico académico de medio tiempo	3	4	4	5	5	6
Módulo Concepción de Buenos Aires	19	0	0	0	0	0
Profesor de medio tiempo	2	-	-	-	-	-
Profesor de asignatura	14	-	-	-	-	-
Técnico académico de tiempo completo	3	-	-	-	-	-
Módulo Copala	14	19	19	16	14	15
Profesor de tiempo completo	0	1	1	1	1	1
Profesor de medio tiempo	0	4	3	2	2	2
Profesor de asignatura	9	9	10	9	7	8
Técnico académico de tiempo completo	1	1	1	1	1	1
Técnico académico de medio tiempo	4	4	4	3	3	3
Módulo Tecalitlán	17	0	0	0	0	0
Profesor de tiempo completo	2	-	-	-	-	-
Profesor de medio tiempo	3	-	-	-	-	-
Profesor de asignatura	11	-	-	-	-	-
Técnico académico de medio tiempo	1	-	-	-	-	-
Módulo Toluimán	12	9	13	13	13	13
Profesor de tiempo completo	3	2	2	2	2	2
Profesor de medio tiempo	5	0	1	1	1	1
Profesor de asignatura	3	4	6	6	6	6
Técnico académico de tiempo completo	0	0	1	1	1	1
Técnico académico de medio tiempo	1	3	3	3	3	3
Módulo Zapotitlán de Vadillo	18	17	17	17	16	15
Profesor de tiempo completo	1	1	1	1	1	1
Profesor de medio tiempo	2	2	2	2	2	2
Profesor de asignatura	13	11	10	10	9	8
Técnico académico de tiempo completo	0	1	2	2	2	2
Técnico académico de medio tiempo	2	2	2	2	2	2
Escuela Preparatoria Regional de Cocula	32	34	34	37	38	35
Profesor de tiempo completo	7	6	6	3	4	4
Profesor de medio tiempo	2	2	3	3	2	2
Profesor de asignatura	20	21	20	29	29	25
Técnico académico de tiempo completo	1	2	2	1	0	0
Técnico académico de medio tiempo	2	3	3	1	3	4
Escuela Preparatoria Regional de Colotlán	63	64	57	57	58	56
Profesor de tiempo completo	12	12	12	11	11	10
Profesor de medio tiempo	4	4	4	3	3	3
Profesor de asignatura	41	42	36	37	38	37
Técnico académico de tiempo completo	2	2	1	1	1	1
Técnico académico de medio tiempo	4	4	4	5	5	5
Módulo Bolaños	0	6	7	8	7	10

Nivel Medio Superior

Personal académico del SEMS por dependencia y categoría, 2015-2020

Cuadro 1.2.63

Dependencia / Categoría	Año					
	2015	2016	2017	2018	2019	2020
Profesor de asignatura	0	6	7	8	6	9
Técnico académico de medio tiempo	-	-	-	-	1	1
Módulo Huejúcar	18	21	22	21	21	20
Profesor de medio tiempo	4	3	4	4	4	4
Profesor de asignatura	13	14	14	13	13	12
Técnico académico de tiempo completo	0	1	1	1	1	1
Técnico académico de medio tiempo	1	3	3	3	3	3
Módulo San Martín Bolaños	12	15	14	12	15	15
Profesor de medio tiempo	2	2	2	2	2	2
Profesor de asignatura	9	10	10	8	10	10
Técnico académico de tiempo completo	0	1	1	1	1	1
Técnico académico de medio tiempo	1	2	1	1	2	2
Módulo Villa Guerrero	14	16	17	14	12	14
Profesor de tiempo completo	1	1	1	1	1	1
Profesor de medio tiempo	3	3	3	1	2	2
Profesor de asignatura	8	9	10	10	8	10
Técnico académico de medio tiempo	2	3	3	2	1	1
Escuela Preparatoria Regional de Degollado	37	38	36	40	37	38
Profesor de tiempo completo	2	2	2	2	3	3
Profesor de medio tiempo	3	2	3	3	3	3
Profesor de asignatura	28	28	25	29	26	26
Técnico académico de tiempo completo	2	2	2	2	2	2
Técnico académico de medio tiempo	2	4	4	4	3	4
Escuela Preparatoria Regional de El Grullo	73	73	74	70	71	64
Profesor de tiempo completo	9	8	8	8	8	7
Profesor de medio tiempo	4	3	4	3	3	3
Profesor de asignatura	52	52	52	50	52	46
Técnico académico de tiempo completo	8	8	8	8	7	7
Técnico académico de medio tiempo	0	2	2	1	1	1
Módulo El Chante	0	5	4	4	4	5
Profesor de asignatura	0	3	2	3	3	3
Técnico académico de tiempo completo	0	2	2	1	1	2
Módulo El Limón	21	26	17	15	20	17
Profesor de tiempo completo	3	3	3	3	2	2
Profesor de asignatura	15	20	11	9	15	12
Técnico académico de medio tiempo	3	3	3	3	3	3
Módulo Tonaya	28	24	21	16	19	15
Profesor de tiempo completo	6	5	4	5	4	5
Profesor de medio tiempo	0	0	0	0	0	0
Profesor de asignatura	20	16	15	8	12	7
Técnico académico de tiempo completo	0	1	1	1	1	1
Técnico académico de medio tiempo	2	2	1	2	2	2
Módulo Tuxcacuesco	-	-	-	7	9	8
Profesor de asignatura	-	-	-	7	9	8
Escuela Preparatoria Regional de El Salto	66	62	65	66	59	56

Nivel Medio Superior

Personal académico del SEMS por dependencia y categoría, 2015-2020

Cuadro 1.2.63

Dependencia / Categoría	Año					
	2015	2016	2017	2018	2019	2020
Profesor de tiempo completo	19	19	16	16	15	13
Profesor de medio tiempo	2	2	2	2	2	2
Profesor de asignatura	37	34	40	40	33	31
Técnico académico de tiempo completo	3	3	3	4	4	5
Técnico académico de medio tiempo	5	4	4	4	5	5
Escuela Preparatoria Regional de Etzatlán	32	35	34	39	42	38
Profesor de tiempo completo	6	6	6	7	6	6
Profesor de medio tiempo	1	1	1	1	1	1
Profesor de asignatura	20	23	22	25	30	27
Técnico académico de tiempo completo	1	1	1	1	2	2
Técnico académico de medio tiempo	4	4	4	5	3	2
Módulo Oconahua	0	3	6	6	6	6
Profesor de asignatura	-	3	6	6	6	6
Módulo San Marcos	0	11	16	15	13	13
Profesor de tiempo completo	-	1	1	1	1	1
Profesor de medio tiempo	-	1	1	1	1	1
Profesor de asignatura	-	6	11	10	8	8
Técnico académico de tiempo completo	-	1	1	1	1	1
Técnico académico de medio tiempo	-	2	2	2	2	2
Escuela Preparatoria Regional de Huejuquilla el Alto	22	23	27	34	41	41
Profesor de tiempo completo	1	1	1	2	5	5
Profesor de medio tiempo	1	1	2	4	1	1
Profesor de asignatura	18	17	19	23	29	29
Técnico académico de medio tiempo	2	4	5	5	6	6
Módulo Mezquitic	24	19	16	23	26	26
Profesor de medio tiempo	2	2	2	1	3	2
Profesor de asignatura	20	15	13	19	20	22
Técnico académico de medio tiempo	2	2	1	3	3	2
Módulo San Miguel Huaixtita	0	6	7	0	0	0
Profesor de asignatura	0	4	5	-	-	-
Técnico académico de medio tiempo	0	2	2	-	-	-
Escuela Preparatoria Regional de Jalostotitlán	33	30	37	35	36	38
Profesor de tiempo completo	5	5	3	3	2	2
Profesor de medio tiempo	2	2	2	2	2	2
Profesor de asignatura	21	18	28	26	27	28
Técnico académico de tiempo completo	1	1	1	1	1	1
Técnico académico de medio tiempo	4	4	3	3	4	5
Escuela Preparatoria Regional de Jamay	25	27	25	30	31	30
Profesor de tiempo completo	2	2	2	2	2	3
Profesor de medio tiempo	3	3	3	3	3	3
Profesor de asignatura	15	16	16	19	22	20
Técnico académico de tiempo completo	0	0	2	2	2	2
Técnico académico de medio tiempo	5	6	2	4	2	2
Escuela Preparatoria Regional de Jocotepec	48	49	56	57	53	55
Profesor de tiempo completo	7	6	6	6	7	7

Nivel Medio Superior

Personal académico del SEMS por dependencia y categoría, 2015-2020

Cuadro 1.2.63

Dependencia / Categoría	Año					
	2015	2016	2017	2018	2019	2020
Profesor de medio tiempo	2	2	2	3	3	3
Profesor de asignatura	31	33	40	40	36	38
Técnico académico de tiempo completo	4	4	4	4	4	4
Técnico académico de medio tiempo	4	4	4	4	3	3
Módulo Concepción de Buenos Aires	0	16	18	17	15	15
Profesor de medio tiempo	-	2	2	2	1	1
Profesor de asignatura	-	11	14	13	12	11
Técnico académico de tiempo completo	-	3	2	2	2	3
Módulo La Manzanilla de la Paz	11	8	9	8	8	9
Profesor de tiempo completo	1	1	1	1	1	1
Profesor de medio tiempo	0	0	1	1	1	1
Profesor de asignatura	8	6	6	5	5	6
Técnico académico de tiempo completo	1	1	1	1	1	1
Técnico académico de medio tiempo	1	0	0	0	0	0
Módulo Quitupan	18	0	0	0	0	0
Profesor de medio tiempo	1	-	-	-	-	-
Profesor de asignatura	16	-	-	-	-	-
Técnico académico de tiempo completo	1	-	-	-	-	-
Módulo Tizapán el Alto	12	14	12	14	14	15
Profesor de medio tiempo	2	2	1	2	2	2
Profesor de asignatura	9	11	10	11	11	12
Técnico académico de medio tiempo	1	1	1	1	1	1
Escuela Preparatoria Regional de La Barca	49	52	55	54	51	52
Profesor de tiempo completo	11	11	11	10	10	10
Profesor de medio tiempo	5	5	5	5	5	5
Profesor de asignatura	25	27	30	30	30	30
Técnico académico de tiempo completo	5	5	5	5	5	5
Técnico académico de medio tiempo	3	4	4	4	1	2
Escuela Preparatoria Regional de Lagos de Moreno	112	106	105	103	107	92
Profesor de tiempo completo	12	11	11	10	11	10
Profesor de medio tiempo	9	7	9	9	7	7
Profesor de asignatura	84	78	73	72	78	64
Técnico académico de tiempo completo	2	2	2	2	1	1
Técnico académico de medio tiempo	5	8	10	10	10	10
Módulo Encarnación de Díaz	0	12	13	14	15	15
Profesor de asignatura	0	9	8	9	9	9
Técnico académico de tiempo completo	0	1	3	3	3	3
Técnico académico de medio tiempo	0	2	2	2	3	3
Módulo Ojuelos	21	20	18	17	18	19
Profesor de medio tiempo	2	2	2	2	2	2
Profesor de asignatura	17	16	15	15	14	15
Técnico académico de tiempo completo	2	2	0	0	1	1
Técnico académico de medio tiempo	0	0	1	0	1	1
Módulo San Diego de Alejandría	13	14	13	12	11	14
Profesor de medio tiempo	2	2	2	1	1	1

Nivel Medio Superior

Personal académico del SEMS por dependencia y categoría, 2015-2020

Cuadro 1.2.63

Dependencia / Categoría	Año					
	2015	2016	2017	2018	2019	2020
Profesor de asignatura	9	9	10	9	8	11
Técnico académico de medio tiempo	2	3	1	2	2	2
Módulo Unión de San Antonio	19	22	24	23	21	21
Profesor de tiempo completo					1	1
Profesor de medio tiempo	3	1	3	3	3	3
Profesor de asignatura	15	18	18	15	15	15
Técnico académico de tiempo completo	0	1	1	1	1	0
Técnico académico de medio tiempo	1	2	2	4	2	2
Módulo Villa Hidalgo	23	23	23	23	21	21
Profesor de tiempo completo	1	1	1	1	0	0
Profesor de medio tiempo	3	2	2	1	1	1
Profesor de asignatura	15	17	17	18	18	18
Técnico académico de medio tiempo	4	3	3	3	2	2
Escuela Preparatoria Regional de Puerto Vallarta	79	92	96	95	87	86
Profesor de tiempo completo	11	14	13	11	12	10
Profesor de medio tiempo	14	10	12	11	10	10
Profesor de asignatura	48	58	61	63	56	57
Técnico académico de tiempo completo	0	1	1	1	1	1
Técnico académico de medio tiempo	6	9	9	9	8	8
Módulo El Tuito	10	11	13	14	14	14
Profesor de medio tiempo	1	1	1	1	1	1
Profesor de asignatura	8	8	10	11	11	11
Técnico académico de tiempo completo	0	1	1	1	1	1
Técnico académico de medio tiempo	1	1	1	1	1	1
Módulo Ixtapa	20	23	21	24	23	26
Profesor de tiempo completo	1	1	1	1	1	1
Profesor de medio tiempo	2	1	1	2	2	2
Profesor de asignatura	13	17	17	19	17	20
Técnico académico de tiempo completo	1	1	0	0	0	0
Técnico académico de medio tiempo	3	3	2	2	3	3
Módulo José María Morelos	10	10	15	15	13	15
Profesor de asignatura	9	9	13	13	11	13
Técnico académico de tiempo completo	0	0	1	1	1	1
Técnico académico de medio tiempo	1	1	1	1	1	1
Módulo Pino Suárez	19	18	20	19	18	16
Profesor de medio tiempo	2	2	2	2	2	2
Profesor de asignatura	15	14	16	15	14	12
Técnico académico de medio tiempo	2	2	2	2	2	2
Módulo Tomatlán	17	17	14	14	14	13
Profesor de medio tiempo	-	-	-	2	2	2
Profesor de asignatura	15	15	11	9	10	10
Técnico académico de tiempo completo	0	0	1	1	1	0
Técnico académico de medio tiempo	2	2	2	2	1	1
Escuela Preparatoria Regional de San Juan de los Lagos	84	88	84	82	95	79
Profesor de tiempo completo	7	7	7	7	8	7

Nivel Medio Superior

Personal académico del SEMS por dependencia y categoría, 2015-2020

Cuadro 1.2.63

Dependencia / Categoría	Año					
	2015	2016	2017	2018	2019	2020
Profesor de medio tiempo	3	3	3	3	3	3
Profesor de asignatura	64	69	64	63	74	60
Técnico académico de tiempo completo	4	4	5	5	5	4
Técnico académico de medio tiempo	6	5	5	4	5	5
Módulo Teocaltiche	16	17	16	20	18	19
Profesor de asignatura	15	16	15	18	16	17
Técnico académico de tiempo completo	1	1	1	2	2	2
Escuela Preparatoria Regional de San Martín Hidalgo	44	48	50	47	47	43
Profesor de tiempo completo	4	5	4	4	4	4
Profesor de medio tiempo	4	3	4	4	3	2
Profesor de asignatura	31	32	35	34	34	32
Técnico académico de tiempo completo	0	1	1	0	0	0
Técnico académico de medio tiempo	5	7	6	5	6	5
Módulo Buenavista	13	9	15	14	11	10
Profesor de asignatura	13	9	14	13	10	9
Técnico académico de tiempo completo	0	0	1	1	1	1
Escuela Preparatoria Regional de San Miguel el Alto	37	39	38	36	44	40
Profesor de tiempo completo	3	3	3	3	6	6
Profesor de medio tiempo	2	2	2	3	1	1
Profesor de asignatura	27	28	27	25	31	28
Técnico académico de medio tiempo	5	6	6	5	6	5
Módulo San Julián	0	26	28	27	27	26
Profesor de tiempo completo	-	2	2	2	2	2
Profesor de medio tiempo	-	2	2	2	2	2
Profesor de asignatura	-	18	20	19	19	18
Técnico académico de medio tiempo	-	4	4	4	4	4
Escuela Preparatoria Regional de Santa Anita	77	96	108	118	116	106
Profesor de tiempo completo	6	11	10	14	16	16
Profesor de medio tiempo	2	2	2	2	1	2
Profesor de asignatura	61	74	86	93	90	79
Técnico académico de tiempo completo	6	7	8	8	8	8
Técnico académico de medio tiempo	2	2	2	1	1	1
Escuela Preparatoria Regional de Sayula	35	34	34	33	41	39
Profesor de tiempo completo	6	5	5	4	7	7
Profesor de medio tiempo	1	1	1	1	1	1
Profesor de asignatura	23	23	23	24	29	27
Técnico académico de tiempo completo	0	0	0	0	0	0
Técnico académico de medio tiempo	5	5	5	4	4	4
Módulo Amacueca	19	18	17	17	17	19
Profesor de medio tiempo	2	2	2	2	2	2
Profesor de asignatura	14	13	12	13	13	14
Técnico académico de tiempo completo	3	3	3	2	2	3
Módulo San Gabriel	20	18	22	23	29	27
Profesor de tiempo completo	6	6	6	5	5	5
Profesor de medio tiempo	1	1	1	1	1	1

Nivel Medio Superior

Personal académico del SEMS por dependencia y categoría, 2015-2020

Cuadro 1.2.63

Dependencia / Categoría	Año					
	2015	2016	2017	2018	2019	2020
Profesor de asignatura	11	9	12	14	20	18
Técnico académico de tiempo completo	0	0	1	1	1	1
Técnico académico de medio tiempo	2	2	2	2	2	2
Módulo Tapalpa	23	24	23	23	22	23
Profesor de tiempo completo	3	3	3	3	3	3
Profesor de medio tiempo	1	1	1	1	1	1
Profesor de asignatura	16	17	16	15	14	15
Técnico académico de medio tiempo	3	3	3	4	4	4
Módulo Usmajac	-	-	-	7	6	10
Profesor de asignatura	-	-	-	7	6	10
Escuela Preparatoria Regional de Tala	64	62	59	71	80	82
Profesor de tiempo completo	9	8	8	13	12	11
Profesor de medio tiempo	2	2	2	2	2	2
Profesor de asignatura	42	41	38	45	54	57
Técnico académico de tiempo completo	4	4	4	4	5	5
Técnico académico de medio tiempo	7	7	7	7	7	7
Módulo San Isidro Mazatepec	11	12	13	13	13	12
Profesor de asignatura	9	10	11	11	11	10
Técnico académico de tiempo completo	2	2	2	2	2	2
Escuela Preparatoria Regional de Tamazula	65	66	61	57	69	64
Profesor de tiempo completo	12	14	11	14	13	12
Profesor de medio tiempo	4	4	3	2	3	2
Profesor de asignatura	43	41	37	32	44	40
Técnico académico de tiempo completo	4	4	6	6	6	7
Técnico académico de medio tiempo	2	3	4	3	3	3
Módulo Contla	0	15	16	14	16	10
Profesor de asignatura	0	12	12	10	12	6
Técnico académico de tiempo completo	0	2	3	3	3	3
Técnico académico de medio tiempo	0	1	1	1	1	1
Módulo Mazamitla	0	35	30	30	34	31
Profesor de tiempo completo	-	13	11	11	11	11
Profesor de medio tiempo	-	2	1	1	1	1
Profesor de asignatura	-	18	17	17	21	18
Técnico académico de medio tiempo	-	2	1	1	1	1
Módulo Quitupan	0	19	20	18	19	18
Profesor de medio tiempo	-	1	1	1	1	1
Profesor de asignatura	-	17	17	15	16	15
Técnico académico de tiempo completo	-	1	2	2	2	2
Módulo Valle de Juárez	7	10	9	9	9	10
Profesor de asignatura	6	8	6	6	6	7
Técnico académico de tiempo completo	1	2	3	3	3	3
Escuela Preparatoria Regional de Tecolotlán	33	34	40	39	44	36
Profesor de tiempo completo	3	3	4	3	6	5
Profesor de asignatura	27	27	32	32	33	27
Técnico académico de tiempo completo	2	3	3	3	3	2

Nivel Medio Superior

Personal académico del SEMS por dependencia y categoría, 2015-2020

Cuadro 1.2.63

Dependencia / Categoría	Año					
	2015	2016	2017	2018	2019	2020
Técnico académico de medio tiempo	1	1	1	1	2	2
Módulo Chiquilistlán	14	15	15	14	14	13
Profesor de asignatura	12	12	12	11	11	10
Técnico académico de tiempo completo	2	3	3	3	3	3
Módulo Juchitlán	7	12	11	11	13	11
Profesor de tiempo completo	2	2	2	2	2	2
Profesor de medio tiempo	-	-	-	-	0	0
Profesor de asignatura	3	7	6	6	8	7
Técnico académico de tiempo completo	0	2	2	2	2	1
Técnico académico de medio tiempo	2	1	1	1	1	1
Módulo Soyalán del Oro	0	11	12	15	16	16
Profesor de tiempo completo	-	-	-	-	1	1
Profesor de asignatura	-	9	11	13	13	13
Técnico académico de medio tiempo	-	2	1	2	2	2
Módulo Tenamaxtlán	0	17	15	17	17	14
Profesor de tiempo completo	-	4	3	3	2	1
Profesor de medio tiempo	-	1	1	1	1	1
Profesor de asignatura	-	7	6	8	9	7
Técnico académico de tiempo completo	-	1	1	1	1	1
Técnico académico de medio tiempo	-	4	4	4	4	4
Escuela Preparatoria Regional de Tepatitlán	94	99	95	99	97	88
Profesor de tiempo completo	12	11	11	10	9	8
Profesor de medio tiempo	7	7	5	5	5	5
Profesor de asignatura	66	72	70	74	75	69
Técnico académico de tiempo completo	3	3	3	3	3	2
Técnico académico de medio tiempo	6	6	6	7	5	4
Módulo Acatic	29	28	31	31	28	29
Profesor de tiempo completo	1	1	1	1	1	1
Profesor de medio tiempo	4	3	4	4	4	4
Profesor de asignatura	21	20	22	22	19	20
Técnico académico de medio tiempo	3	4	4	4	4	4
Módulo Cañadas de Obregón	8	9	9	8	9	10
Profesor de medio tiempo	1	1	1	1	1	1
Profesor de asignatura	6	6	6	5	6	7
Técnico académico de tiempo completo	0	1	1	1	1	1
Técnico académico de medio tiempo	1	1	1	1	1	1
Módulo San Julián	26	0	0	0	0	0
Profesor de tiempo completo	2	-	-	-	-	-
Profesor de medio tiempo	2	-	-	-	-	-
Profesor de asignatura	18	-	-	-	-	-
Técnico académico de medio tiempo	4	-	-	-	-	-
Módulo Valle de Guadalupe	14	13	13	12	14	13
Profesor de tiempo completo	1	1	1	1	1	1
Profesor de medio tiempo	1	1	1	1	1	1
Profesor de asignatura	10	9	9	8	10	9

Nivel Medio Superior

Personal académico del SEMS por dependencia y categoría, 2015-2020

Cuadro 1.2.63

Dependencia / Categoría	Año					
	2015	2016	2017	2018	2019	2020
Técnico académico de medio tiempo	2	2	2	2	2	2
Módulo Yahualica	13	13	14	15	17	17
Profesor de medio tiempo	2	2	2	2	2	2
Profesor de asignatura	9	9	9	10	12	12
Técnico académico de tiempo completo	0	0	1	1	1	1
Técnico académico de medio tiempo	2	2	2	2	2	2
Escuela Preparatoria Regional de Tequila	58	65	61	70	71	71
Profesor de tiempo completo	10	10	9	10	10	10
Profesor de medio tiempo	6	5	5	4	4	4
Profesor de asignatura	33	41	38	45	48	48
Técnico académico de tiempo completo	3	3	3	3	6	6
Técnico académico de medio tiempo	6	6	6	8	3	3
Módulo La Venta de Mochitiltic	-	-	-	1	1	2
Profesor de asignatura	-	-	-	1	1	2
Módulo Hostotipaquillo	20	19	19	18	18	17
Profesor de tiempo completo	3	3	3	3	3	3
Profesor de medio tiempo	2	1	2	2	2	2
Profesor de asignatura	14	12	11	10	10	9
Técnico académico de tiempo completo	0	1	1	1	1	1
Técnico académico de medio tiempo	1	2	2	2	2	2
Módulo Magdalena	23	29	25	24	28	29
Profesor de tiempo completo	3	3	3	2	3	3
Profesor de medio tiempo	4	4	4	4	3	3
Profesor de asignatura	14	19	15	14	17	18
Técnico académico de tiempo completo	0	1	1	1	1	1
Técnico académico de medio tiempo	2	2	2	3	4	4
Escuela Preparatoria Regional de Tlajomulco de Zúñiga	89	93	93	94	94	99
Profesor de tiempo completo	23	23	20	19	21	20
Profesor de medio tiempo	4	5	5	5	4	5
Profesor de asignatura	54	57	60	62	62	65
Técnico académico de tiempo completo	3	3	3	3	3	4
Técnico académico de medio tiempo	5	5	5	5	4	5
Módulo Cajititlán	27	25	23	23	22	19
Profesor de tiempo completo	0	0	0	0	0	0
Profesor de medio tiempo	4	3	3	4	4	4
Profesor de asignatura	18	17	16	16	16	13
Técnico académico de medio tiempo	5	5	4	3	2	2
Módulo El Zapote	-	-	-	14	14	12
Profesor de tiempo completo	-	-	-	1	1	1
Profesor de asignatura	-	-	-	11	11	9
Técnico académico de tiempo completo	-	-	-	2	2	2
Módulo San Agustín	11	17	16	19	18	19
Profesor de asignatura	9	15	13	16	15	16
Técnico académico de tiempo completo	2	2	3	3	3	3
Escuela Preparatoria Regional de Toluquilla	-	36	40	43	46	49

Nivel Medio Superior

Personal académico del SEMS por dependencia y categoría, 2015-2020

Cuadro 1.2.63

Dependencia / Categoría	Año					
	2015	2016	2017	2018	2019	2020
Profesor de tiempo completo	-	-	-	1	6	8
Profesor de asignatura	-	31	34	36	35	37
Técnico académico de tiempo completo	-	5	6	6	5	4
Escuela Preparatoria Regional de Tuxpan	43	39	40	36	45	40
Profesor de tiempo completo	6	6	6	6	7	7
Profesor de medio tiempo	4	3	1	0	0	0
Profesor de asignatura	30	27	29	26	34	30
Técnico académico de tiempo completo	3	3	4	4	4	3
Módulo Mazamitla	37	0	0	-	-	-
Profesor de tiempo completo	13	-	-	-	-	-
Profesor de medio tiempo	2	-	-	-	-	-
Profesor de asignatura	20	-	-	-	-	-
Técnico académico de medio tiempo	2	-	-	-	-	-
Módulo Pihuamo	13	10	10	10	10	9
Profesor de asignatura	10	7	7	7	7	6
Técnico académico de tiempo completo	3	3	3	3	3	3
Módulo Tecalitlán	-	21	24	20	18	20
Profesor de tiempo completo	-	2	2	2	2	2
Profesor de medio tiempo	-	1	3	2	2	3
Profesor de asignatura	-	14	15	13	12	11
Técnico académico de tiempo completo	-	1	1	1	0	1
Técnico académico de medio tiempo	-	3	3	2	2	3
Módulo Tonila	15	14	12	12	11	10
Profesor de medio tiempo	1	1	1	1	1	0
Profesor de asignatura	13	12	10	10	9	9
Técnico académico de medio tiempo	1	1	1	1	1	1
Escuela Preparatoria Regional de Unión de Tula	40	40	33	31	40	41
Profesor de tiempo completo	4	5	3	3	4	4
Profesor de medio tiempo	8	6	7	7	6	6
Profesor de asignatura	26	25	20	19	28	29
Técnico académico de tiempo completo	1	2	2	2	2	2
Técnico académico de medio tiempo	1	2	1	0	0	0
Módulo Ayutla	24	22	20	21	26	27
Profesor de tiempo completo	5	5	5	5	5	5
Profesor de medio tiempo	4	3	4	3	3	3
Profesor de asignatura	13	11	9	10	16	17
Técnico académico de tiempo completo	-	-	-	-	1	1
Técnico académico de medio tiempo	2	3	2	3	1	1
Módulo Ejutla	9	10	12	12	11	8
Profesor de tiempo completo	0	1	1	1	1	1
Profesor de asignatura	8	8	9	9	8	5
Técnico académico de tiempo completo	1	1	2	2	2	2
Escuela Preparatoria Regional de Villa Corona	41	42	42	46	43	40
Profesor de tiempo completo	4	4	4	4	5	3
Profesor de medio tiempo	3	2	3	3	3	3

Nivel Medio Superior

Personal académico del SEMS por dependencia y categoría, 2015-2020

Cuadro 1.2.63

Dependencia / Categoría	Año					
	2015	2016	2017	2018	2019	2020
Profesor de asignatura	29	30	30	33	30	28
Técnico académico de tiempo completo	1	1	0	1	0	1
Técnico académico de medio tiempo	4	5	5	5	5	5
Módulo Acatlán de Juárez	18	18	20	20	21	25
Profesor de tiempo completo	-	-	-	-	-	1
Profesor de asignatura	16	15	17	17	18	21
Técnico académico de tiempo completo	2	3	3	3	3	3
Escuela Preparatoria Regional de Zacoalco de Torres	50	56	55	57	61	57
Profesor de tiempo completo	7	8	8	9	10	9
Profesor de medio tiempo	4	2	4	4	4	3
Profesor de asignatura	34	39	35	35	37	35
Técnico académico de tiempo completo	3	3	4	4	4	4
Técnico académico de medio tiempo	2	4	4	5	6	6
Módulo Atemajac de Brizuela	11	9	12	12	8	10
Profesor de medio tiempo	1	1	1	1	1	1
Profesor de asignatura	7	6	9	9	5	7
Técnico académico de tiempo completo	3	2	2	2	2	2
Módulo Teocuitatlán de Corona	16	17	16	15	17	10
Profesor de asignatura	13	15	13	12	14	9
Técnico académico de tiempo completo	3	2	3	3	3	1
Módulo Villa Atoyac	20	19	20	19	22	19
Profesor de tiempo completo	2	2	2	3	3	3
Profesor de medio tiempo	4	4	4	3	3	3
Profesor de asignatura	11	11	12	11	15	12
Técnico académico de medio tiempo	3	2	2	2	1	1
Escuela Preparatoria Regional de Zapotiltic	36	43	40	41	45	42
Profesor de tiempo completo	6	4	3	4	5	5
Profesor de medio tiempo	3	3	3	2	3	2
Profesor de asignatura	22	30	29	30	32	30
Técnico académico de tiempo completo	1	1	1	1	1	1
Técnico académico de medio tiempo	4	5	4	4	4	4
Escuela Preparatoria Regional de Zapotlanejo	71	75	77	77	79	65
Profesor de tiempo completo	13	14	14	13	13	11
Profesor de medio tiempo	5	5	5	5	5	4
Profesor de asignatura	44	48	50	50	53	43
Técnico académico de tiempo completo	2	2	2	2	2	1
Técnico académico de medio tiempo	7	6	6	7	6	6
Módulo Matatlán	6	5	6	5	3	4
Profesor de medio tiempo	1	1	1	1	1	1
Profesor de asignatura	4	2	3	2	0	1
Técnico académico de tiempo completo	0	1	1	1	1	1
Técnico académico de medio tiempo	1	1	1	1	1	1
Escuela Regional de Educación Media Superior de Ocotlán	149	150	145	153	145	148
Profesor de tiempo completo	30	29	27	24	23	21
Profesor de medio tiempo	14	12	14	13	8	7

Nivel Medio Superior

Personal académico del SEMS por dependencia y categoría, 2015-2020

Cuadro 1.2.63

Dependencia / Categoría	Año					
	2015	2016	2017	2018	2019	2020
Profesor de asignatura	93	93	95	107	106	106
Técnico académico de tiempo completo	7	9	5	5	5	8
Técnico académico de medio tiempo	5	7	4	4	3	6
Módulo Atequiza	28	27	26	27	29	25
Profesor de tiempo completo	7	7	6	6	6	5
Profesor de medio tiempo	1	1	1	1	1	1
Profesor de asignatura	15	14	14	17	19	16
Técnico académico de tiempo completo	1	1	1	1	1	1
Técnico académico de medio tiempo	4	4	4	2	2	2
Módulo Poncitlán	-	-	-	1	7	10
Profesor de asignatura	-	-	-	1	7	10
Módulo Tototlán	19	22	25	23	20	22
Profesor de tiempo completo	8	8	8	6	6	6
Profesor de asignatura	8	11	13	12	9	11
Técnico académico de medio tiempo	3	3	4	5	5	5
Módulo Zapotlán del Rey	6	8	15	11	9	9
Profesor de asignatura	6	6	13	9	7	7
Técnico académico de tiempo completo	0	2	2	2	2	2
Escuela Regional de Educación Media Superior Wixárika	-	-	-	15	25	25
Profesor de asignatura	-	-	-	12	22	22
Técnico académico de tiempo completo	-	-	-	1	1	1
Técnico académico de medio tiempo	-	-	-	2	2	2
Escuela Preparatoria de San José del Valle	-	-	-	42	75	85
Profesor de tiempo completo	-	-	-	-	5	5
Profesor de asignatura	-	-	-	40	68	78
Técnico académico de tiempo completo	-	-	-	2	2	2
DGSEMS	31	33	27	27	25	24
Técnico académico de tiempo completo	26	26	20	20	19	18
Técnico académico de medio tiempo	5	7	7	7	6	6

Fuente: Coordinación General de Recursos Humanos.

Corte a: Diciembre de 2020.

Nota: Los Módulos que no registran profesores de carrera o técnicos académicos es porque su adscripción es en la Escuela Preparatoria.

Nivel Medio Superior

Distribución del personal académico del SEMS por dependencia y rango de antigüedad, 2020

Cuadro 1.2.64

Dependencia	Años de antigüedad							
	Total	3 o menos	4 a 6	7 a 10	11 a 15	16 a 20	21 a 25	26 o más
SEMS	7,860	1,145	918	1,074	1,169	971	714	1,869
Planteles en la Zona Metropolitana de Guadalajara	3,709	470	338	493	651	383	317	1,057
Escuela Preparatoria de Jalisco	133	7	8	12	18	21	6	61
Escuela Preparatoria Núm. 2	163	9	13	23	22	13	19	64
Escuela Preparatoria Núm. 3	121	16	20	14	18	17	9	27
Escuela Preparatoria Núm. 4	99	8	7	9	25	17	21	12
Escuela Preparatoria Núm. 5	143	32	8	17	19	5	9	53
Escuela Preparatoria Núm. 6	159	15	17	24	21	18	16	48
Escuela Preparatoria Núm. 7	247	20	17	26	23	11	40	110
Escuela Preparatoria Núm. 8	183	33	20	15	33	20	9	53
Escuela Preparatoria Núm. 9	158	27	6	18	27	16	10	54
Escuela Preparatoria Núm. 10	195	24	8	18	15	24	18	88
Escuela Preparatoria Núm. 11	169	25	28	29	19	10	12	46
Escuela Preparatoria Núm. 12	243	13	14	38	29	45	25	79
Escuela Preparatoria Núm. 13	97	10	11	9	17	10	14	26
Escuela Preparatoria Núm. 14	113	12	6	12	56	7	6	14
Escuela Preparatoria Núm. 15	105	9	12	4	59	13	2	6
Escuela Preparatoria Núm. 16	80	10	10	17	38	3	1	1
Escuela Preparatoria Núm. 17	82	12	4	42	13	5	1	5
Escuela Preparatoria Núm. 18	85	9	12	31	22	3	1	7
Escuela Preparatoria Núm. 19	93	23	16	19	11	9	5	10
Escuela Preparatoria Núm. 20	90	28	25	14	12	5	2	4
Escuela Preparatoria Núm. 21	0	0	0	0	0	0	0	0
Escuela Preparatoria Núm. 22	60	31	5	6	9	4	3	2
Escuela Vocacional	240	20	12	31	30	33	35	79
Escuela Politécnica de Guadalajara	201	27	27	17	23	23	18	66
Escuela Politécnica Ing. Jorge Matute Remus	189	28	15	18	10	21	10	87
Escuela Preparatoria de Tonalá	128	10	11	13	10	15	17	52
Escuela Preparatoria de Tonalá Norte	133	12	6	17	72	15	8	3
Escuelas fuera de la Zona Metropolitana de Guadalajara	4,127	675	579	579	517	582	396	799
Escuela Preparatoria Regional de Ahualulco de Mercado	54	2	1	9	7	7	5	23
Escuela Preparatoria Regional de Amatitán	82	29	15	14	10	4	8	2
Escuela Preparatoria Regional de Ameca	139	25	11	20	18	14	20	31
Escuela Preparatoria Regional de Arandas	133	18	17	6	14	15	20	43
Escuela Preparatoria Regional de Atotonilco	124	20	20	31	15	16	6	16
Escuela Preparatoria Regional de Autlán de Navarro	98	10	12	9	8	11	8	40
Escuela Preparatoria Regional de Casimiro Castillo	137	31	18	17	8	22	11	30
Escuela Preparatoria Regional de Chapala	88	28	3	9	20	6	7	15
Escuela Preparatoria Regional de Cihuatlán	81	6	5	5	9	18	13	25
Escuela Preparatoria Regional de Ciudad Guzmán	165	20	20	16	24	25	16	44
Escuela Preparatoria Regional de Cocula	35	11	4	3	1	7	3	6
Escuela Preparatoria Regional de Colotlán	115	10	11	11	16	40	15	12
Escuela Preparatoria Regional de Degollado	38	9	5	8	5	0	8	3
Escuela Preparatoria Regional de El Grullo	109	0	14	41	8	15	8	23
Escuela Preparatoria Regional de El Salto	56	7	11	5	5	10	7	11
Escuela Preparatoria Regional de Etzatlán	57	9	5	7	5	9	7	15

Nivel Medio Superior

Distribución del personal académico del SEMS por dependencia y rango de antigüedad, 2020

Cuadro 1.2.64

Dependencia	Años de antigüedad							
	Total	3 o menos	4 a 6	7 a 10	11 a 15	16 a 20	21 a 25	26 o más
Escuela Preparatoria Regional de Huejuquilla el Alto	67	21	3	4	18	21	0	0
Escuela Preparatoria Regional de Jalostotitlán	38	8	7	4	3	5	3	8
Escuela Preparatoria Regional de Jamay	30	3	7	4	2	13	1	0
Escuela Preparatoria Regional de Jocotepec	94	10	10	11	23	16	16	8
Escuela Preparatoria Regional de La Barca	52	4	6	4	4	2	0	32
Escuela Preparatoria Regional de Lagos de Moreno	182	19	38	26	29	37	19	14
Escuela Preparatoria Regional de Puerto Vallarta	170	33	20	27	13	17	33	27
Escuela Preparatoria Regional de San Juan de los Lagos	98	13	30	4	8	13	12	18
Escuela Preparatoria Regional de San Martín Hidalgo	53	8	2	16	7	1	3	16
Escuela Preparatoria Regional de San Miguel el Alto	66	5	9	11	7	12	8	14
Escuela Preparatoria Regional de Santa Anita	106	15	22	9	35	10	3	12
Escuela Preparatoria Regional de Sayula	118	14	17	33	14	7	6	27
Escuela Preparatoria Regional de Tala	94	26	26	11	8	6	4	13
Escuela Preparatoria Regional de Tamazula	133	5	25	25	24	30	8	16
Escuela Preparatoria Regional de Tecolotlán	90	16	27	12	8	11	2	14
Escuela Preparatoria Regional de Tepatitlán	157	20	14	31	13	35	11	33
Escuela Preparatoria Regional de Tequila	119	17	14	17	12	20	21	18
Escuela Preparatoria Regional de Tlajomulco de Zúñiga	149	29	14	24	33	11	19	19
Escuela Preparatoria Regional de Toluquilla	49	3	25	5	10	1	2	3
Escuela Preparatoria Regional de Tuxpan	79	11	10	10	5	11	8	24
Escuela Preparatoria Regional de Unión de Tula	76	12	3	9	6	15	1	30
Escuela Preparatoria Regional de Villa Corona	65	12	21	7	5	16	0	4
Escuela Preparatoria Regional de Zacoalco de Torres	96	8	14	14	9	12	7	32
Escuela Preparatoria Regional de Zapotiltic	42	3	12	4	6	0	10	7
Escuela Preparatoria Regional de Zapotlanejo	69	3	14	10	8	8	15	11
Escuela Regional de Educación Media Superior de Ocotlán	214	44	14	24	27	31	18	56
Escuela Regional de Educación Media Superior Wixárika	25	21	0	2	1	0	0	1
Escuela Preparatoria de San José del Valle	85	57	3	10	6	2	4	3
DGSEMS	24	0	1	2	1	6	1	13

Fuente: Coordinación General de Recursos Humanos.
Corte a: Diciembre de 2020.

Nivel Medio Superior

Distribución del personal académico del SEMS por dependencia y rango de edad, 2020

Cuadro 1.2.65

Dependencia	Rango de edad						
	Total	20 o menos	21-30	31-40	41-50	51-60	61 o más
SEMS	7,860	3	760	2,255	1,890	2,226	726
Planteles en la Zona Metropolitana de Guadalajara	3,709	3	324	975	907	1,117	383
Escuela Preparatoria de Jalisco	133	0	5	24	29	52	23
Escuela Preparatoria Núm. 2	163	0	10	26	43	64	20
Escuela Preparatoria Núm. 3	121	0	9	25	41	36	10
Escuela Preparatoria Núm. 4	99	0	6	33	32	17	11
Escuela Preparatoria Núm. 5	143	1	17	34	33	37	21
Escuela Preparatoria Núm. 6	159	0	11	38	44	44	22
Escuela Preparatoria Núm. 7	247	0	14	48	51	100	34
Escuela Preparatoria Núm. 8	183	0	23	44	49	55	12
Escuela Preparatoria Núm. 9	158	0	21	43	30	56	8
Escuela Preparatoria Núm. 10	195	0	19	37	32	79	28
Escuela Preparatoria Núm. 11	169	2	22	48	28	54	15
Escuela Preparatoria Núm. 12	243	0	11	53	70	83	26
Escuela Preparatoria Núm. 13	97	0	11	16	24	35	11
Escuela Preparatoria Núm. 14	113	0	7	35	37	27	7
Escuela Preparatoria Núm. 15	105	0	8	43	34	15	5
Escuela Preparatoria Núm. 16	80	0	9	26	34	7	4
Escuela Preparatoria Núm. 17	82	0	6	33	20	17	6
Escuela Preparatoria Núm. 18	85	0	4	55	18	6	2
Escuela Preparatoria Núm. 19	93	0	12	45	15	17	4
Escuela Preparatoria Núm. 20	90	0	18	50	14	8	0
Escuela Preparatoria Núm. 21	0	0	0	0	0	0	0
Escuela Preparatoria Núm. 22	60	0	25	22	10	3	0
Escuela Vocacional	240	0	14	45	56	82	43
Escuela Politécnica de Guadalajara	201	0	13	44	54	67	23
Escuela Politécnica Ing. Jorge Matute Remus	189	0	12	41	38	77	21
Escuela Preparatoria de Tonalá	128	0	13	20	21	58	16
Escuela Preparatoria de Tonalá Norte	133	0	4	47	50	21	11
Escuelas fuera de la Zona Metropolitana de Guadalajara	4,127	0	436	1,277	975	1,101	338
Escuela Preparatoria Regional de Ahualulco de Mercado	54	0	2	11	21	16	4
Escuela Preparatoria Regional de Amatitán	82	0	14	46	11	10	1
Escuela Preparatoria Regional de Ameca	139	0	19	34	22	45	19
Escuela Preparatoria Regional de Arandas	133	0	13	26	25	62	7
Escuela Preparatoria Regional de Atotonilco	124	0	22	39	30	21	12

Nivel Medio Superior

Distribución del personal académico del SEMS por dependencia y rango de edad, 2020

Cuadro 1.2.65

Dependencia	Rango de edad						Total
	20 o menos	21-30	31-40	41-50	51-60	61 o más	
Escuela Preparatoria Regional de Aulán de Navarro	0	7	23	24	31	98	13
Escuela Preparatoria Regional de Casimiro Castillo	0	18	51	25	34	137	9
Escuela Preparatoria Regional de Chapala	0	11	31	14	31	88	1
Escuela Preparatoria Regional de Cihuatlán	0	4	12	23	29	81	13
Escuela Preparatoria Regional de Ciudad Guzmán	0	11	36	55	47	165	16
Escuela Preparatoria Regional de Cocula	0	4	12	5	6	35	8
Escuela Preparatoria Regional de Colotlán	0	4	27	36	41	115	7
Escuela Preparatoria Regional de Degollado	0	7	19	4	5	38	3
Escuela Preparatoria Regional de El Grullo	0	6	35	40	21	109	7
Escuela Preparatoria Regional de El Salto	0	7	21	11	15	56	2
Escuela Preparatoria Regional de Etzatlán	0	6	14	18	13	57	6
Escuela Preparatoria Regional de Huejuquilla el Alto	0	11	20	21	14	67	1
Escuela Preparatoria Regional de Jalostotitlán	0	8	8	6	11	38	5
Escuela Preparatoria Regional de Jamay	0	3	14	7	3	30	3
Escuela Preparatoria Regional de Jocotepec	0	4	31	26	17	94	16
Escuela Preparatoria Regional de La Barca	0	3	10	7	12	52	20
Escuela Preparatoria Regional de Lagos de Moreno	0	24	52	57	42	182	7
Escuela Preparatoria Regional de Puerto Vallarta	0	14	62	30	43	170	21
Escuela Preparatoria Regional de San Juan de los Lagos	0	8	38	19	27	98	6
Escuela Preparatoria Regional de San Martín Hidalgo	0	5	18	11	18	53	1
Escuela Preparatoria Regional de San Miguel el Alto	0	6	23	15	16	66	6
Escuela Preparatoria Regional de Santa Anita	0	9	37	30	26	106	4
Escuela Preparatoria Regional de Sayula	0	6	51	27	26	118	8
Escuela Preparatoria Regional de Tala	0	16	40	17	18	94	3
Escuela Preparatoria Regional de Tamazula	0	5	37	33	47	133	11
Escuela Preparatoria Regional de Tecolotlán	0	11	37	15	21	90	6
Escuela Preparatoria Regional de Tepatitlán	0	16	33	47	50	157	11
Escuela Preparatoria Regional de Tequila	0	13	29	38	32	119	7
Escuela Preparatoria Regional de Tlajomulco de Zúñiga	0	12	50	40	33	149	14
Escuela Preparatoria Regional de Toluquilla	0	3	23	21	2	49	0
Escuela Preparatoria Regional de Tuxpan	0	11	19	11	30	79	8
Escuela Preparatoria Regional de Unión de Tula	0	7	16	15	25	76	13
Escuela Preparatoria Regional de Villa Corona	0	8	24	13	15	65	5
Escuela Preparatoria Regional de Zacoalco de Torres	0	9	24	18	31	96	14
Escuela Preparatoria Regional de Zapotiltic	0	5	16	9	9	42	3

Nivel Medio Superior

Distribución del personal académico del SEMS por dependencia y rango de edad, 2020

Cuadro 1.2.65

Dependencia	Rango de edad						61 o más
	Total	20 o menos	21-30	31-40	41-50	51-60	
Escuela Preparatoria Regional de Zapotlanejo	69	0	5	16	18	23	7
Escuela Regional de Educación Media Superior de Ocotlán	214	0	33	53	43	75	10
Escuela Regional de Educación Media Superior Wixárika	25	0	10	13	1	1	0
Escuela Preparatoria de San José del Valle	85	0	16	46	16	7	0
DGSEMS	24	0	0	3	8	8	5

Fuente: Coordinación General de Recursos Humanos.

Corte a: Diciembre de 2020.

Nivel Medio Superior

Personal académico de tiempo completo del SEMS por dependencia y función, 2015-2020

Cuadro 1.2.66

Dependencia / Función	Año					
	2015	2016	2017	2018	2019	2020
SEMS	1,390	1,389	1,320	1,297	1,316	1,245
Docencia	1,385	1,386	1,318	1,295	1,314	1,244
Investigación	5	3	2	2	2	1
Planteles en la Zona Metropolitana de Guadalajara	868	863	827	804	792	747
Docencia	864	861	826	803	790	746
Investigación	4	2	1	1	2	1
Escuela Preparatoria de Jalisco	33	31	30	27	26	21
Docencia	33	31	30	27	26	21
Escuela Preparatoria Núm. 2	39	36	39	36	30	28
Docencia	39	36	39	36	30	28
Escuela Preparatoria Núm. 3	24	26	29	27	31	28
Docencia	24	26	29	27	31	28
Escuela Preparatoria Núm. 4	27	24	23	23	23	23
Docencia	27	24	23	23	23	23
Escuela Preparatoria Núm. 5	32	32	30	28	28	25
Docencia	30	31	29	27	27	25
Investigación	2	1	1	1	1	0
Escuela Preparatoria Núm. 6	27	26	27	28	28	26
Docencia	27	26	27	28	28	26
Escuela Preparatoria Núm. 7	99	94	83	79	72	65
Docencia	98	93	83	79	71	64
Investigación	1	1	0	0	1	1
Escuela Preparatoria Núm. 8	42	42	48	47	45	42
Docencia	42	42	48	47	45	42
Escuela Preparatoria Núm. 9	33	32	30	29	29	25
Docencia	33	32	30	29	29	25
Escuela Preparatoria Núm. 10	137	140	77	78	66	62
Docencia	137	140	77	78	66	62
Escuela Preparatoria Núm. 11	47	45	41	39	36	33
Docencia	47	45	41	39	36	33
Escuela Preparatoria Núm. 12	77	73	66	63	65	61
Docencia	77	73	66	63	65	61
Escuela Preparatoria Núm. 13	28	32	30	30	27	26
Docencia	28	32	30	30	27	26
Escuela Preparatoria Núm. 14	8	8	8	7	8	9
Docencia	8	8	8	7	8	9
Módulo La Experiencia	-	2	2	2	2	2
Docencia	-	2	2	2	2	2
Escuela Preparatoria Núm. 15	12	12	12	12	14	14
Docencia	12	12	12	12	14	14
Escuela Preparatoria Núm. 16	5	5	4	4	6	6

Nivel Medio Superior

Personal académico de tiempo completo del SEMS por dependencia y función, 2015-2020

Cuadro 1.2.66

Dependencia / Función	Año					
	2015	2016	2017	2018	2019	2020
Docencia	5	5	4	4	6	6
Escuela Preparatoria Núm. 17	5	5	4	4	7	7
Docencia	5	5	4	4	7	7
Escuela Preparatoria Núm. 18	8	8	11	11	12	13
Docencia	8	8	11	11	12	13
Escuela Preparatoria Núm. 19	11	12	14	15	19	19
Docencia	11	12	14	15	19	19
Escuela Preparatoria Núm. 20	6	11	10	12	14	14
Docencia	6	11	10	12	14	14
Escuela Preparatoria Núm. 22	-	-	-	-	2	3
Docencia	-	-	-	-	2	3
Escuela Vocacional	65	70	61	58	57	53
Docencia	64	70	61	58	57	53
Investigación	1	0	0	0	0	0
Escuela Politécnica de Guadalajara	42	41	34	30	32	30
Docencia	42	41	34	30	32	30
Escuela Politécnica Ing. Jorge Matute Remus	-	-	60	57	55	52
Docencia	-	-	60	57	55	52
Escuela Preparatoria de Tonalá	38	36	34	38	37	38
Docencia	38	36	34	38	37	38
Módulo la Experiencia	2	-	-	-	-	-
Docencia	2	-	-	-	-	-
Escuela Preparatoria de Tonalá Norte	21	20	20	20	21	22
Docencia	21	20	20	20	21	22
Escuelas fuera de la Zona Metropolitana de Guadalajara	522	526	493	493	524	498
Docencia	521	525	492	492	524	498
Investigación	1	1	1	1	0	0
Escuela Preparatoria Regional de Ahualulco de Mercado	7	8	9	9	9	9
Docencia	7	8	9	9	9	9
Módulo San Marcos	1	-	-	-	-	-
Docencia	1	-	-	-	-	-
Escuela Preparatoria Regional de Amatitán	1	1	1	1	5	5
Docencia	1	1	1	1	5	5
Módulo Arenal	9	8	8	6	7	5
Docencia	9	8	8	6	7	5
Escuela Preparatoria Regional de Ameca	10	12	12	10	9	8
Docencia	10	12	12	10	9	8
Módulo Atenguillo	2	2	2	2	3	3
Docencia	2	2	2	2	3	3
Módulo Mascota	1	1	1	1	0	0
Docencia	1	1	1	1	0	0

Nivel Medio Superior

Personal académico de tiempo completo del SEMS por dependencia y función, 2015-2020

Cuadro 1.2.66

Dependencia / Función	Año					
	2015	2016	2017	2018	2019	2020
Módulo Talpa de Allende	1	1	1	1	1	1
Docencia	1	1	1	1	1	1
Escuela Preparatoria Regional de Arandas	8	8	8	9	10	9
Docencia	8	8	8	9	10	9
Módulo Jesús María	1	1	1	-	-	-
Docencia	1	1	1	-	-	-
Escuela Preparatoria Regional de Atotonilco	12	12	12	13	13	12
Docencia	12	12	12	13	13	12
Módulo Ayotlán	5	5	4	3	3	4
Docencia	5	5	4	3	3	4
Escuela Preparatoria Regional de Autlán de Navarro	39	36	34	35	32	31
Docencia	39	36	34	35	32	31
Módulo Soyoatlán del Oro	0	-	-	-	-	-
Docencia	0	-	-	-	-	-
Módulo Tenamaxtlán	3	-	-	-	-	-
Docencia	3	-	-	-	-	-
Escuela Preparatoria Regional de Casimiro Castillo	13	14	12	12	12	11
Docencia	13	14	12	12	12	11
Módulo Cuautitlán	1	1	1	1	1	1
Docencia	1	1	1	1	1	1
Módulo Hermenegildo Galeana	1	1	1	1	1	1
Docencia	1	1	1	1	1	1
Módulo La Huerta	3	3	3	3	2	2
Docencia	3	3	3	3	2	2
Módulo Villa Purificación	1	1	1	1	1	1
Docencia	1	1	1	1	1	1
Escuela Preparatoria Regional de Chapala	10	10	8	8	8	8
Docencia	10	10	8	8	8	8
Módulo Mezcala de la Asunción	1	1	1	1	1	1
Docencia	1	1	1	1	1	1
Escuela Preparatoria Regional de Cihuatlán	7	7	6	6	5	4
Docencia	7	7	6	6	5	4
Módulo Miguel Hidalgo	5	5	5	5	5	5
Docencia	5	5	5	5	5	5
Escuela Preparatoria Regional de Ciudad Guzmán	36	35	33	35	37	35
Docencia	36	35	33	35	37	35
Módulo Concepción de Buenos Aires	0	-	-	-	-	-
Docencia	0	-	-	-	-	-
Módulo Copala	0	1	1	1	1	1
Docencia	0	1	1	1	1	1

Nivel Medio Superior

Personal académico de tiempo completo del SEMS por dependencia y función, 2015-2020

Cuadro 1.2.66

Dependencia / Función	Año					
	2015	2016	2017	2018	2019	2020
Módulo Tecalitlán	2	-	-	-	-	-
Docencia	2	-	-	-	-	-
Módulo Toluca	3	2	2	2	2	2
Docencia	3	2	2	2	2	2
Módulo Zapotitlán de Vadillo	1	1	1	1	1	1
Docencia	1	1	1	1	1	1
Escuela Preparatoria Regional de Cocula	7	6	6	3	4	4
Docencia	7	6	6	3	4	4
Escuela Preparatoria Regional de Colotlán	12	12	12	11	11	10
Docencia	12	12	12	11	11	10
Módulo Villa Guerrero	1	1	1	1	1	1
Docencia	1	1	1	1	1	1
Escuela Preparatoria Regional de Degollado	2	2	2	2	3	3
Docencia	2	2	2	2	3	3
Escuela Preparatoria Regional de El Grullo	9	8	8	8	8	7
Docencia	9	8	8	8	8	7
Módulo El Limón	3	3	3	3	2	2
Docencia	3	3	3	3	2	2
Módulo Tonaya	6	5	4	5	4	5
Docencia	6	5	4	5	4	5
Escuela Preparatoria Regional de El Salto	19	19	16	16	15	13
Docencia	19	19	16	16	15	13
Escuela Preparatoria Regional de Etzatlán	6	6	6	7	6	6
Docencia	6	6	6	7	6	6
Módulo Oconahua	-	0	0	0	0	0
Docencia	-	0	0	0	0	0
Módulo San Marcos	-	1	1	1	1	1
Docencia	-	1	1	1	1	1
Escuela Preparatoria Regional de Huejuquilla el Alto	1	1	1	2	5	5
Docencia	1	1	1	2	5	5
Módulo Mezquitic	0	0	0	0	0	0
Docencia	0	0	0	0	0	0
Escuela Preparatoria Regional de Jalostotitlán	5	5	3	3	2	2
Docencia	5	5	3	3	2	2
Escuela Preparatoria Regional de Jamay	2	2	2	2	2	3
Docencia	2	2	2	2	2	3
Escuela Preparatoria Regional de Jocotepec	7	6	6	6	7	7
Docencia	7	6	6	6	7	7
Módulo La Manzanilla de la Paz	1	1	1	1	1	1
Docencia	1	1	1	1	1	1

Nivel Medio Superior

Personal académico de tiempo completo del SEMS por dependencia y función, 2015-2020

Cuadro 1.2.66

Dependencia / Función	Año					
	2015	2016	2017	2018	2019	2020
Módulo Quitupan	0	-	-	-	-	-
Docencia	0	-	-	-	-	-
Escuela Preparatoria Regional de La Barca	11	11	11	10	10	10
Docencia	11	11	11	10	10	10
Escuela Preparatoria Regional de Lagos de Moreno	12	11	11	10	11	10
Docencia	12	11	11	10	11	10
Módulo Villa Hidalgo	1	1	1	1	0	0
Docencia	1	1	1	1	0	0
Módulo Unión de San Antonio	-	-	-	-	1	1
Docencia	-	-	-	-	1	1
Escuela Preparatoria Regional de Puerto Vallarta	11	14	13	11	12	10
Docencia	11	14	13	11	12	10
Módulo Ixtapa	1	1	1	1	1	1
Docencia	1	1	1	1	1	1
Escuela Preparatoria Regional de San Juan de los Lagos	7	7	7	7	8	7
Docencia	7	7	7	7	8	7
Escuela Preparatoria Regional de San Martín Hidalgo	4	5	4	4	4	4
Docencia	4	5	4	4	4	4
Escuela Preparatoria Regional de San Miguel el Alto	3	4	3	3	6	6
Docencia	3	4	3	3	6	6
Módulo San Julián	-	1	2	2	2	2
Docencia	-	1	2	2	2	2
Escuela Preparatoria Regional de Santa Anita	6	11	10	14	16	16
Docencia	6	11	10	14	16	16
Escuela Preparatoria Regional de Sayula	6	5	5	4	7	7
Docencia	5	4	4	3	7	7
Investigación	1	1	1	1	0	0
Módulo San Gabriel	6	6	6	5	5	5
Docencia	6	6	6	5	5	5
Módulo Tapalpa	3	3	3	3	3	3
Docencia	3	3	3	3	3	3
Escuela Preparatoria Regional de Tala	9	8	8	13	12	11
Docencia	9	8	8	13	12	11
Escuela Preparatoria Regional de Tamazula	12	14	11	14	13	12
Docencia	12	14	11	14	13	12
Módulo Mazamitla	-	13	11	11	11	11
Docencia	-	13	11	11	11	11
Escuela Preparatoria Regional de Tecolotlán	3	3	4	3	6	5
Docencia	3	3	4	3	6	5

Nivel Medio Superior

Personal académico de tiempo completo del SEMS por dependencia y función, 2015-2020

Cuadro 1.2.66

Dependencia / Función	Año					
	2015	2016	2017	2018	2019	2020
Módulo Juchitlán	2	2	2	2	2	2
Docencia	2	2	2	2	2	2
Módulo Tenamaxtlán	-	4	3	3	2	1
Docencia	-	4	3	3	2	1
Módulo Soyatlán del Oro	-	-	-	-	1	1
Docencia	-	-	-	-	1	1
Escuela Preparatoria Regional de Tepatitlán	12	11	11	10	9	8
Docencia	12	11	11	10	9	8
Módulo Acatic	1	1	1	1	1	1
Docencia	1	1	1	1	1	1
Módulo San Julián	2	-	-	-	-	-
Docencia	2	-	-	-	-	-
Módulo Valle de Guadalupe	1	1	1	1	1	1
Docencia	1	1	1	1	1	1
Escuela Preparatoria Regional de Tequila	10	10	9	10	10	10
Docencia	10	10	9	10	10	10
Módulo Hostotipaquillo	3	3	3	3	3	3
Docencia	3	3	3	3	3	3
Módulo Magdalena	3	3	3	2	3	3
Docencia	3	3	3	2	3	3
Escuela Preparatoria Regional de Tlajomulco de Zúñiga	23	23	20	19	21	20
Docencia	23	23	20	19	21	20
Módulo Cajititlán	0	0	0	-	-	-
Docencia	0	0	0	-	-	-
Módulo El Zapote	-	-	-	1	1	1
Docencia	-	-	-	1	1	1
Escuela Preparatoria Regional de Toluquilla	-	-	-	1	6	8
Docencia	-	-	-	1	6	8
Escuela Preparatoria Regional de Tuxpan	6	6	6	6	7	7
Docencia	6	6	6	6	7	7
Módulo Mazamitla	13	-	-	-	-	-
Docencia	13	-	-	-	-	-
Módulo Tecalitlán	-	2	2	2	2	2
Docencia	-	2	2	2	2	2
Escuela Preparatoria Regional de Unión de Tula	4	5	3	3	4	4
Docencia	4	5	3	3	4	4
Módulo Ayutla	5	5	5	5	5	5
Docencia	5	5	5	5	5	5
Módulo Ejutla	0	1	1	1	1	1
Docencia	0	1	1	1	1	1

Nivel Medio Superior

Personal académico de tiempo completo del SEMS por dependencia y función, 2015-2020

Cuadro 1.2.66

Dependencia / Función	Año					
	2015	2016	2017	2018	2019	2020
Escuela Preparatoria Regional de Villa Corona	4	4	4	4	5	3
Docencia	4	4	4	4	5	3
Módulo Acatlán de Juárez	-	-	-	-	-	1
Docencia	-	-	-	-	-	1
Escuela Preparatoria Regional de Zacoalco de Torres	7	8	8	9	10	9
Docencia	7	8	8	9	10	9
Módulo Villa Atoyac	2	2	2	3	3	3
Docencia	2	2	2	3	3	3
Escuela Preparatoria Regional de Zapotiltic	6	4	3	4	5	5
Docencia	6	4	3	4	5	5
Escuela Preparatoria Regional de Zapotlanejo	13	14	14	13	13	11
Docencia	13	14	14	13	13	11
Escuela Regional de Educación Media Superior de Ocotlán	30	29	27	24	23	21
Docencia	30	29	27	24	23	21
Módulo Atequiza	7	7	6	6	6	5
Docencia	7	7	6	6	6	5
Módulo Poncitlán	0	0	0	0	0	0
Docencia	0	0	0	0	0	0
Módulo Tototlán	8	8	8	6	6	6
Docencia	8	8	8	6	6	6
Módulo Zapotlán del Rey	0	0	0	0	0	0
Docencia	0	0	0	0	0	0
Escuela Regional de Educación Media Superior Wixárika	0	0	0	0	0	0
Docencia	0	0	0	0	0	0
Sede Ocota de la Sierra	0	0	0	0	0	0
Docencia	0	0	0	0	0	0
Escuela Preparatoria de San José del Valle Tlajomulco	-	-	-	-	5	5
Docencia	-	-	-	-	5	5
DGSEMS	0	0	0	0	0	0

Fuente: Coordinación General de Recursos Humanos.

Corte a: Diciembre de 2020.

Notas: Unidad de medida: Plazas.

Los Módulos que no registran profesores de carrera o técnicos académicos es porque su adscripción es en la Escuela Preparatoria.

Nivel Medio Superior

Profesores docentes de tiempo completo del SEMS por dependencia y categoría, 2015-2017

Cuadro 1.2.67

Dependencia / Categoría	Año		
	2015	2016	2017
SEMS	1,385	1,385	1,318
Asistente	203	197	173
Asistente A	10	7	7
Asistente B	70	64	55
Asistente C	123	126	111
Asociado	852	861	838
Asociado A	333	298	302
Asociado B	333	331	319
Asociado C	186	232	217
Titular	330	327	307
Titular A	147	139	134
Titular B	95	94	85
Titular C	88	94	88
Planteles en la Zona Metropolitana de Guadalajara	864	861	826
Asistente	96	93	81
Asistente A	5	4	4
Asistente B	36	32	28
Asistente C	55	57	49
Asociado	516	523	516
Asociado A	206	187	198
Asociado B	192	190	185
Asociado C	118	146	133
Titular	252	245	229
Titular A	103	97	93
Titular B	67	63	57
Titular C	82	85	79
Escuela Preparatoria de Jalisco	33	31	30
Asistente	3	1	1
Asistente A	1	0	0
Asistente B	1	0	0
Asistente C	1	1	1
Asociado	22	21	20

Nivel Medio Superior

Profesores docentes de tiempo completo del SEMS por dependencia y categoría, 2015-2017

Cuadro 1.2.67

Dependencia / Categoría	Año		
	2015	2016	2017
Asociado A	10	9	9
Asociado B	9	4	3
Asociado C	3	8	8
Titular	8	9	9
Titular A	2	1	2
Titular B	4	5	4
Titular C	2	3	3
Escuela Preparatoria Núm. 2	39	36	39
Asistente	7	6	6
Asistente A	1	1	1
Asistente B	5	4	4
Asistente C	1	1	1
Asociado	19	19	23
Asociado A	6	6	8
Asociado B	9	9	10
Asociado C	4	4	5
Titular	13	11	10
Titular A	6	5	5
Titular B	5	6	5
Titular C	2	0	0
Escuela Preparatoria Núm. 3	24	26	29
Asistente	2	4	3
Asistente B	0	1	0
Asistente C	2	3	3
Asociado	11	13	16
Asociado A	6	7	9
Asociado B	1	2	3
Asociado C	4	4	4
Titular	11	9	10
Titular A	5	5	6
Titular B	2	1	1
Titular C	4	3	3

Nivel Medio Superior

Profesores docentes de tiempo completo del SEMS por dependencia y categoría, 2015-2017

Cuadro 1.2.67

Dependencia / Categoría	Año		
	2015	2016	2017
Escuela Preparatoria Núm. 4	27	24	23
Asistente	7	7	7
Asistente B	4	4	4
Asistente C	3	3	3
Asociado	15	15	14
Asociado A	7	7	7
Asociado B	5	4	4
Asociado C	3	4	3
Titular	5	2	2
Titular A	2	1	1
Titular B	0	0	0
Titular C	3	1	1
Escuela Preparatoria Núm. 5	30	31	29
Asistente	5	3	3
Asistente A	1	1	1
Asistente B	2	1	1
Asistente C	2	1	1
Asociado	13	16	15
Asociado A	3	6	5
Asociado B	9	6	6
Asociado C	1	4	4
Titular	12	12	11
Titular A	4	4	4
Titular B	4	2	2
Titular C	4	6	5
Escuela Preparatoria Núm. 6	27	26	27
Asistente	3	3	3
Asistente A	1	1	1
Asistente B	1	1	1
Asistente C	1	1	1
Asociado	19	18	18
Asociado A	6	8	8

Nivel Medio Superior

Profesores docentes de tiempo completo del SEMS por dependencia y categoría, 2015-2017

Cuadro 1.2.67

Dependencia / Categoría	Año		
	2015	2016	2017
Asociado B	8	6	6
Asociado C	5	4	4
Titular	5	5	6
Titular A	1	1	2
Titular B	0	0	0
Titular C	4	4	4
Escuela Preparatoria Núm. 7	98	93	83
Asistente	11	11	11
Asistente B	5	4	4
Asistente C	6	7	7
Asociado	38	34	31
Asociado A	16	14	13
Asociado B	12	10	9
Asociado C	10	10	9
Titular	49	48	41
Titular A	15	14	11
Titular B	16	18	16
Titular C	18	16	14
Escuela Preparatoria Núm. 8	42	42	48
Asistente	3	3	1
Asistente B	2	2	1
Asistente C	1	1	0
Asociado	30	29	36
Asociado A	12	10	18
Asociado B	13	14	13
Asociado C	5	5	5
Titular	9	10	11
Titular A	4	5	5
Titular B	4	2	3
Titular C	1	3	3
Escuela Preparatoria Núm. 9	33	32	30
Asistente	6	6	6

Nivel Medio Superior

Profesores docentes de tiempo completo del SEMS por dependencia y categoría, 2015-2017

Cuadro 1.2.67

Dependencia / Categoría	Año		
	2015	2016	2017
Asistente A	1	0	0
Asistente B	0	1	1
Asistente C	5	5	5
Asociado	17	17	16
Asociado A	3	3	3
Asociado B	7	7	7
Asociado C	7	7	6
Titular	10	9	8
Titular A	5	5	4
Titular B	2	2	2
Titular C	3	2	2
Escuela Preparatoria Núm. 10	137	140	77
Asistente	13	13	4
Asistente A	0	0	0
Asistente B	2	2	0
Asistente C	11	11	4
Asociado	92	94	53
Asociado A	45	36	23
Asociado B	31	33	14
Asociado C	16	25	16
Titular	32	33	20
Titular A	11	8	4
Titular B	8	9	6
Titular C	13	16	10
Escuela Preparatoria Núm. 11	47	45	41
Asistente	5	5	5
Asistente A	0	0	0
Asistente B	4	4	4
Asistente C	1	1	1
Asociado	26	26	24
Asociado A	8	9	9
Asociado B	12	11	11

Nivel Medio Superior			
Profesores docentes de tiempo completo del SEMS por dependencia y categoría, 2015-2017			
Cuadro 1.2.67			
Dependencia / Categoría	Año		
	2015	2016	2017
Asociado C	6	6	4
Titular	16	14	12
Titular A	6	6	5
Titular B	6	3	3
Titular C	4	5	4
Escuela Preparatoria Núm. 12	77	73	66
Asistente	11	10	7
Asistente B	5	4	2
Asistente C	6	6	5
Asociado	52	49	45
Asociado A	21	15	13
Asociado B	20	21	21
Asociado C	11	13	11
Titular	14	14	14
Titular A	7	7	8
Titular B	5	4	3
Titular C	2	3	3
Escuela Preparatoria Núm. 13	28	32	30
Asistente	3	3	3
Asistente C	3	3	3
Asociado	15	19	18
Asociado A	6	8	8
Asociado B	6	8	7
Asociado C	3	3	3
Titular	10	10	9
Titular A	6	5	5
Titular B	2	3	2
Titular C	2	2	2
Escuela Preparatoria Núm. 14	8	8	8
Asistente	1	1	1
Asistente C	1	1	1
Asociado	7	7	7

Nivel Medio Superior

Profesores docentes de tiempo completo del SEMS por dependencia y categoría, 2015-2017

Cuadro 1.2.67

Dependencia / Categoría	Año		
	2015	2016	2017
Asociado A	6	4	3
Asociado B	1	3	4
Asociado C	0	0	0
Módulo la Experiencia	-	2	2
Asociado	-	2	2
Asociado B	-	2	2
Escuela Preparatoria Núm. 15	12	12	12
Asociado	9	8	8
Asociado A	1	1	1
Asociado B	4	4	4
Asociado C	4	3	3
Titular	3	4	4
Titular A	1	1	1
Titular C	2	3	3
Escuela Preparatoria Núm. 16	5	5	4
Asociado	4	4	4
Asociado A	3	3	3
Asociado B	1	1	1
Titular	1	1	0
Titular A	1	1	0
Escuela Preparatoria Núm. 17	5	5	4
Asistente	1	1	0
Asistente C	1	1	0
Asociado	4	4	4
Asociado A	2	2	2
Asociado B	0	0	2
Asociado C	2	2	0
Escuela Preparatoria Núm. 18	8	8	11
Asociado	5	5	8
Asociado A	2	2	4
Asociado B	1	1	2
Asociado C	2	2	2

Nivel Medio Superior			
Profesores docentes de tiempo completo del SEMS por dependencia y categoría, 2015-2017			
Cuadro 1.2.67			
Dependencia / Categoría	Año		
	2015	2016	2017
Titular	3	3	3
Titular A	2	2	2
Titular C	1	1	1
Escuela Preparatoria Núm. 19	11	12	14
Asociado	10	11	13
Asociado A	5	6	7
Asociado B	0	0	2
Asociado C	5	5	4
Titular	1	1	1
Titular A	1	1	1
Escuela Preparatoria Núm. 20	6	11	10
Asistente	1	2	2
Asistente C	1	2	2
Asociado	4	8	7
Asociado A	2	4	3
Asociado B	0	1	1
Asociado C	2	3	3
Titular	1	1	1
Titular A	1	1	1
Escuela Politécnica de Guadalajara	42	41	34
Asistente	3	3	3
Asistente C	3	3	3
Asociado	31	30	23
Asociado A	9	5	4
Asociado B	12	13	9
Asociado C	10	12	10
Titular	8	8	8
Titular A	5	5	5
Titular B	1	1	1
Titular C	2	2	2
Escuela Politécnica Ing. Jorge Matute Remus	-	-	60
Asistente	-	-	5

Nivel Medio Superior

Profesores docentes de tiempo completo del SEMS por dependencia y categoría, 2015-2017

Cuadro 1.2.67

Dependencia / Categoría	Año		
	2015	2016	2017
Asistente B	-	-	2
Asistente C	-	-	3
Asociado	-	-	42
Asociado A	-	-	17
Asociado B	-	-	16
Asociado C	-	-	9
Titular	-	-	13
Titular A	-	-	6
Titular B	-	-	3
Titular C	-	-	4
Escuela Vocacional	64	70	61
Asistente	6	5	5
Asistente B	4	3	3
Asistente C	2	2	2
Asociado	31	36	32
Asociado A	11	12	11
Asociado B	15	14	12
Asociado C	5	10	9
Titular	27	29	24
Titular A	11	14	10
Titular B	4	5	4
Titular C	12	10	10
Escuela Preparatoria de Tonalá	38	36	34
Asistente	3	4	3
Asistente A	0	1	1
Asistente B	1	1	1
Asistente C	2	2	1
Asociado	23	22	21
Asociado A	8	6	6
Asociado B	9	8	8
Asociado C	6	8	7
Titular	12	10	10

		Nivel Medio Superior		
Profesores docentes de tiempo completo del SEMS por dependencia y categoría, 2015-2017		Cuadro 1.2.67		
Dependencia / Categoría	Año			
	2015	2016	2017	
Titular A	5	3	3	
Titular B	4	2	2	
Titular C	3	5	5	
Módulo la Experiencia	2	-	-	
Asociado	2	-	-	
Asociado A	2	-	-	
Escuela Preparatoria de Tonalá Norte	21	20	20	
Asistente	2	2	2	
Asistente C	2	2	2	
Asociado	17	16	16	
Asociado A	6	4	4	
Asociado B	7	8	8	
Asociado C	4	4	4	
Titular	2	2	2	
Titular A	2	2	2	
Escuelas fuera de la Zona Metropolitana de Guadalajara	521	524	492	
Asistente	107	104	92	
Asistente A	5	3	3	
Asistente B	34	32	27	
Asistente C	68	69	62	
Asociado	336	338	322	
Asociado A	127	111	104	
Asociado B	141	141	134	
Asociado C	68	86	84	
Titular	78	82	78	
Titular A	44	42	41	
Titular B	28	31	28	
Titular C	6	9	9	
Escuela Preparatoria Regional de Ahualulco de Mercado	7	8	9	
Asociado	5	5	6	
Asociado A	0	0	0	
Asociado B	3	3	4	

Nivel Medio Superior

Profesores docentes de tiempo completo del SEMS por dependencia y categoría, 2015-2017

Cuadro 1.2.67

Dependencia / Categoría	Año		
	2015	2016	2017
Asociado C	2	2	2
Titular	2	3	3
Titular A	1	2	2
Titular B	1	1	1
Módulo San Marcos	1	-	-
Asistente	1	-	-
Asistente B	1	-	-
Escuela Preparatoria Regional de Amatitán	1	1	1
Asociado	1	1	1
Asociado B	1	1	1
Módulo Arenal	9	8	8
Asistente	3	2	2
Asistente B	1	0	0
Asistente C	2	2	2
Asociado	6	6	6
Asociado A	3	3	3
Asociado B	3	3	3
Escuela Preparatoria Regional de Ameca	10	12	12
Asociado	6	7	7
Asociado A	0	1	1
Asociado B	3	4	4
Asociado C	3	2	2
Titular	4	5	5
Titular A	2	3	3
Titular B	2	2	2
Módulo Atenguillo	2	2	2
Asistente	0	0	0
Asistente C	0	0	0
Asociado	2	2	2
Asociado A	1	1	1
Asociado C	1	1	1
Módulo Mascota	1	1	1

Nivel Medio Superior

Profesores docentes de tiempo completo del SEMS por dependencia y categoría, 2015-2017

Cuadro 1.2.67

Dependencia / Categoría	Año		
	2015	2016	2017
Asociado	1	1	1
Asociado B	1	0	0
Asociado C	0	1	1
Módulo Talpa de Allende	1	1	1
Asistente	1	1	1
Asistente C	1	1	1
Escuela Preparatoria Regional de Arandas	8	8	8
Asistente	1	1	1
Asistente C	1	1	1
Asociado	4	4	4
Asociado A	3	2	2
Asociado B	1	2	2
Titular	3	3	3
Titular A	3	2	2
Titular B	0	1	1
Módulo Jesús María	1	1	1
Asistente	1	1	1
Asistente B	1	1	1
Escuela Preparatoria Regional de Atotonilco	12	12	12
Asistente	1	1	1
Asistente C	1	1	1
Asociado	7	7	7
Asociado A	2	2	2
Asociado B	3	3	3
Asociado C	2	2	2
Titular	4	4	4
Titular A	4	4	4
Titular B	0	0	0
Titular C	0	0	0
Módulo Ayotlán	5	5	4
Asistente	3	3	2
Asistente B	2	2	1

Nivel Medio Superior

Profesores docentes de tiempo completo del SEMS por dependencia y categoría, 2015-2017

Cuadro 1.2.67

Dependencia / Categoría	Año		
	2015	2016	2017
Asistente C	1	1	1
Asociado	2	2	2
Asociado B	2	2	2
Escuela Preparatoria Regional de Autlán de Navarro	39	36	34
Asistente	9	6	6
Asistente A	2	1	1
Asistente B	1	1	1
Asistente C	6	4	4
Asociado	23	24	23
Asociado A	5	6	5
Asociado B	11	10	10
Asociado C	7	8	8
Titular	7	6	5
Titular A	6	5	4
Titular B	1	0	0
Titular C	0	1	1
Módulo Tenamaxtlán	3	-	-
Asistente	1	-	-
Asistente C	1	-	-
Asociado	2	-	-
Asociado A	2	-	-
Escuela Preparatoria Regional de Casimiro Castillo	13	14	12
Asistente	1	1	1
Asistente A	0	0	0
Asistente C	1	1	1
Asociado	8	9	7
Asociado A	2	1	0
Asociado B	4	6	6
Asociado C	2	2	1
Titular	4	4	4
Titular B	3	2	2
Titular C	1	2	2

		Nivel Medio Superior		
Profesores docentes de tiempo completo del SEMS por dependencia y categoría, 2015-2017		Cuadro 1.2.67		
Dependencia / Categoría	Año			
	2015	2016	2017	
Módulo Cuautitlán	1	1	1	
Asociado	1	1	1	
Asociado A	1	0	0	
Asociado B	0	1	1	
Módulo Hermenegildo Galeana	1	1	1	
Asociado	1	1	1	
Asociado A	0	0	0	
Asociado B	1	1	1	
Módulo La Huerta	3	3	3	
Asistente	2	2	2	
Asistente B	2	2	2	
Titular	1	1	1	
Titular B	1	1	1	
Módulo Villa Purificación	1	1	1	
Asociado	1	1	1	
Asociado B	1	1	1	
Asociado C	0	0	0	
Escuela Preparatoria Regional de Chapala	10	10	8	
Asistente	1	1	0	
Asistente B	1	1	0	
Asociado	7	7	6	
Asociado A	1	1	1	
Asociado B	3	2	2	
Asociado C	3	4	3	
Titular	2	2	2	
Titular A	1	1	1	
Titular C	1	1	1	
Módulo Mezcala de la Asunción	1	1	1	
Asociado	1	1	1	
Asociado A	1	1	1	
Escuela Preparatoria Regional de Cihuatlán	7	7	6	
Asistente	3	3	3	

Nivel Medio Superior

Profesores docentes de tiempo completo del SEMS por dependencia y categoría, 2015-2017

Cuadro 1.2.67

Dependencia / Categoría	Año		
	2015	2016	2017
Asistente B	1	1	1
Asistente C	2	2	2
Asociado	3	3	2
Asociado A	2	1	0
Asociado B	1	2	2
Asociado C	0	0	0
Titular	1	1	1
Titular A	1	1	1
Módulo Miguel Hidalgo	5	5	5
Asistente	1	1	1
Asistente B	1	1	1
Asociado	4	4	4
Asociado A	2	2	2
Asociado B	2	2	2
Escuela Preparatoria Regional de Ciudad Guzmán	36	35	33
Asistente	4	4	4
Asistente B	2	2	2
Asistente C	2	2	2
Asociado	24	22	21
Asociado A	10	8	7
Asociado B	11	11	11
Asociado C	3	3	3
Titular	8	9	8
Titular A	4	5	4
Titular B	4	4	4
Módulo Copala	0	1	1
Asistente	0	1	1
Asistente C	0	1	1
Módulo Tecalitlán	2	-	-
Asistente	1	-	-
Asistente B	1	-	-
Asociado	1	-	-

Nivel Medio Superior

Profesores docentes de tiempo completo del SEMS por dependencia y categoría, 2015-2017

Cuadro 1.2.67

Dependencia / Categoría	Año		
	2015	2016	2017
Asociado A	1	-	-
Módulo Tolimán	3	2	2
Asistente	1	0	0
Asistente B	1	0	0
Asociado	2	2	2
Asociado A	2	2	2
Módulo Zapotitlán de Vadillo	1	1	1
Asistente	1	1	1
Asistente C	1	1	1
Escuela Preparatoria Regional de Cocula	7	6	6
Asociado	6	5	5
Asociado A	5	3	3
Asociado B	0	2	2
Asociado C	1	0	0
Titular	1	1	1
Titular B	1	1	1
Escuela Preparatoria Regional de Colotlán	12	12	12
Asistente	3	3	3
Asistente B	2	2	2
Asistente C	1	1	1
Asociado	8	8	9
Asociado A	3	2	2
Asociado B	4	3	3
Asociado C	1	3	4
Titular	1	1	0
Titular B	1	1	0
Módulo Villa Guerrero	1	1	1
Asistente	1	1	1
Asistente A	1	1	1
Escuela Preparatoria Regional de Degollado	2	2	2
Asociado	2	2	2
Asociado A	2	2	2

Nivel Medio Superior			
Profesores docentes de tiempo completo del SEMS por dependencia y categoría, 2015-2017			
Cuadro 1.2.67			
Dependencia / Categoría	Año		
	2015	2016	2017
Escuela Preparatoria Regional de El Grullo	9	8	8
Asistente	1	1	1
Asistente B	1	1	1
Asociado	8	7	7
Asociado A	2	1	1
Asociado B	4	4	4
Asociado C	2	2	2
Módulo El Limón	3	3	3
Asistente	0	0	0
Asistente C	0	0	0
Asociado	2	2	2
Asociado A	2	2	2
Titular	1	1	1
Titular A	0	0	0
Titular B	1	1	1
Módulo Tonaya	6	5	4
Asistente	3	3	3
Asistente B	1	1	1
Asistente C	2	2	2
Asociado	3	2	1
Asociado A	1	0	0
Asociado B	2	2	1
Escuela Preparatoria Regional de El Salto	19	19	16
Asistente	3	4	3
Asistente B	0	0	0
Asistente C	3	4	3
Asociado	10	10	8
Asociado A	2	1	1
Asociado B	3	3	2
Asociado C	5	6	5
Titular	6	5	5
Titular A	3	2	2

Nivel Medio Superior

Profesores docentes de tiempo completo del SEMS por dependencia y categoría, 2015-2017

Cuadro 1.2.67

Dependencia / Categoría	Año		
	2015	2016	2017
Titular B	3	3	3
Escuela Preparatoria Regional de Etzatlán	6	6	6
Asociado	6	6	6
Asociado A	3	3	3
Asociado B	2	2	2
Asociado C	1	1	1
Módulo San Marcos	-	1	1
Asistente	-	1	1
Asistente B	-	1	1
Escuela Preparatoria Regional de Huejuquilla el Alto	1	1	1
Asociado	1	1	1
Asociado A	1	1	1
Escuela Preparatoria Regional de Jalostotitlán	5	5	3
Asistente	1	1	1
Asistente C	1	1	1
Asociado	4	4	2
Asociado A	2	1	0
Asociado B	2	2	1
Asociado C	0	1	1
Escuela Preparatoria Regional de Jamay	2	2	2
Asistente	1	1	1
Asistente C	1	1	1
Asociado	1	1	1
Asociado B	1	1	1
Escuela Preparatoria Regional de Jocotepec	7	6	6
Asociado	6	5	5
Asociado A	1	0	0
Asociado B	2	2	2
Asociado C	3	3	3
Titular	1	1	1
Titular B	1	1	1
Módulo Concepción de Buenos Aires	-	1	0

Nivel Medio Superior

Profesores docentes de tiempo completo del SEMS por dependencia y categoría, 2015-2017

Cuadro 1.2.67

Dependencia / Categoría	Año		
	2015	2016	2017
Asistente	-	1	0
Asistente C	-	1	0
Módulo La Manzanilla de la Paz	1	0	1
Asistente	1	0	1
Asistente C	1	0	1
Escuela Preparatoria Regional de La Barca	11	11	11
Asistente	1	1	1
Asistente C	1	1	1
Asociado	7	7	7
Asociado A	3	3	3
Asociado B	3	3	3
Asociado C	1	1	1
Titular	3	3	3
Titular A	2	1	1
Titular B	1	2	2
Escuela Preparatoria Regional de Lagos de Moreno	12	11	11
Asistente	3	3	3
Asistente C	3	3	3
Asociado	7	5	5
Asociado A	4	3	3
Asociado B	2	2	2
Asociado C	1	0	0
Titular	2	3	3
Titular A	2	3	3
Titular C	0	0	0
Módulo Villa Hidalgo	1	1	1
Asistente	1	1	1
Asistente C	1	1	1
Escuela Preparatoria Regional de Puerto Vallarta	11	14	13
Asistente	3	3	3
Asistente A	0	0	0
Asistente B	1	1	1

Nivel Medio Superior

Profesores docentes de tiempo completo del SEMS por dependencia y categoría, 2015-2017

Cuadro 1.2.67

Dependencia / Categoría	Año		
	2015	2016	2017
Asistente C	2	2	2
Asociado	6	9	9
Asociado A	2	2	2
Asociado B	3	4	4
Asociado C	1	3	3
Titular	2	2	1
Titular A	1	1	1
Titular B	1	1	0
Módulo Ixtapa	1	1	1
Asociado	1	1	1
Asociado B	1	1	1
Escuela Preparatoria Regional de San Juan de los Lagos	7	7	7
Asistente	2	2	2
Asistente A	0	0	0
Asistente B	1	1	1
Asistente C	1	1	1
Asociado	3	3	3
Asociado A	1	1	1
Asociado B	1	1	1
Asociado C	1	1	1
Titular	2	2	2
Titular A	1	1	1
Titular B	0	0	0
Titular C	1	1	1
Escuela Preparatoria Regional de San Martín Hidalgo	4	5	4
Asistente	1	1	1
Asistente C	1	1	1
Asociado	2	2	1
Asociado A	1	1	1
Asociado B	1	1	0
Titular	1	2	2
Titular A	1	1	1

Nivel Medio Superior

Profesores docentes de tiempo completo del SEMS por dependencia y categoría, 2015-2017

Cuadro 1.2.67

Dependencia / Categoría	Año		
	2015	2016	2017
Titular B	0	1	1
Escuela Preparatoria Regional de San Miguel el Alto	3	3	3
Asociado	3	3	3
Asociado A	1	0	0
Asociado B	2	2	2
Asociado C	0	1	1
Módulo San Julián	-	2	2
Asociado	-	2	2
Asociado A	-	1	1
Asociado C	-	1	1
Escuela Preparatoria Regional de Santa Anita	6	11	10
Asistente	2	2	2
Asistente B	1	1	1
Asistente C	1	1	1
Asociado	3	8	7
Asociado A	0	1	1
Asociado B	1	5	4
Asociado C	2	2	2
Titular	1	1	1
Titular A	1	1	1
Escuela Preparatoria Regional de Sayula	5	4	4
Asistente	1	1	1
Asistente B	1	1	1
Asociado	3	2	2
Asociado A	0	0	0
Asociado B	1	0	0
Asociado C	2	2	2
Titular	1	1	1
Titular B	1	1	1
Módulo San Gabriel	6	6	6
Asistente	1	1	1
Asistente B	1	1	1

		Nivel Medio Superior		
Profesores docentes de tiempo completo del SEMS por dependencia y categoría, 2015-2017		Cuadro 1.2.67		
Dependencia / Categoría	Año			
	2015	2016	2017	
Asociado	5	5	5	
Asociado A	2	2	2	
Asociado B	2	2	2	
Asociado C	1	1	1	
Módulo Tapalpa	3	3	3	
Asociado	3	3	3	
Asociado A	1	1	1	
Asociado B	2	2	2	
Escuela Preparatoria Regional de Tala	9	8	8	
Asistente	3	3	3	
Asistente B	1	1	1	
Asistente C	2	2	2	
Asociado	4	2	3	
Asociado A	2	0	1	
Asociado B	0	0	0	
Asociado C	2	2	2	
Titular	2	3	2	
Titular A	1	2	1	
Titular B	0	0	0	
Titular C	1	1	1	
Escuela Preparatoria Regional de Tamazula	12	14	11	
Asistente	4	4	0	
Asistente B	1	1	0	
Asistente C	3	3	0	
Asociado	7	9	10	
Asociado A	1	2	3	
Asociado B	6	7	7	
Titular	1	1	1	
Titular A	1	0	1	
Titular B	0	1	0	
Módulo Mazamitla	-	13	11	
Asistente	-	7	6	

Nivel Medio Superior

Profesores docentes de tiempo completo del SEMS por dependencia y categoría, 2015-2017

Cuadro 1.2.67

Dependencia / Categoría	Año		
	2015	2016	2017
Asistente B	-	2	2
Asistente C	-	5	4
Asociado	-	6	5
Asociado A	-	6	5
Escuela Preparatoria Regional de Tecolotlán	3	3	4
Asociado	3	3	4
Asociado A	2	2	3
Asociado B	1	1	1
Módulo Chiquilistlán	0	2	0
Asistente	0	1	0
Asistente C	0	1	0
Asociado	0	1	0
Asociado A	0	1	0
Módulo Juchitlán	2	0	2
Asistente	1	0	1
Asistente B	0	0	0
Asistente C	1	0	1
Asociado	1	0	1
Asociado A	1	0	1
Módulo Tenamaxtlán	-	4	3
Asistente	-	1	1
Asistente C	-	1	1
Asociado	-	3	2
Asociado A	-	2	1
Asociado C	-	1	1
Escuela Preparatoria Regional de Tepatitlán	12	11	11
Asociado	8	6	6
Asociado A	3	3	3
Asociado B	2	0	0
Asociado C	3	3	3
Titular	4	5	5
Titular A	1	1	1

Nivel Medio Superior

Profesores docentes de tiempo completo del SEMS por dependencia y categoría, 2015-2017

Cuadro 1.2.67

Dependencia / Categoría	Año		
	2015	2016	2017
Titular B	1	1	1
Titular C	2	3	3
Módulo Acatic	1	1	1
Asociado	1	1	1
Asociado A	1	1	1
Módulo San Julián	2	-	-
Asociado	2	-	-
Asociado A	1	-	-
Asociado C	1	-	-
Módulo Valle de Guadalupe	1	1	1
Asociado	1	1	1
Asociado A	1	1	1
Escuela Preparatoria Regional de Tequila	10	10	9
Asistente	2	2	2
Asistente B	0	0	0
Asistente C	2	2	2
Asociado	7	7	5
Asociado A	3	3	2
Asociado B	3	2	1
Asociado C	1	2	2
Titular	1	1	2
Titular A	1	1	2
Módulo Hostotipaquillo	3	2	3
Asistente	1	1	1
Asistente C	1	1	1
Asociado	2	1	2
Asociado A	0	0	0
Asociado B	1	0	1
Asociado C	1	1	1
Módulo Magdalena	3	3	3
Asistente	2	2	2
Asistente C	2	2	2

		Nivel Medio Superior		
Profesores docentes de tiempo completo del SEMS por dependencia y categoría, 2015-2017		Cuadro 1.2.67		
Dependencia / Categoría	Año			
	2015	2016	2017	
Asociado	1	1	1	
Asociado A	1	1	1	
Escuela Preparatoria Regional de Tlajomulco de Zúñiga	23	23	20	
Asistente	5	5	4	
Asistente C	5	5	4	
Asociado	16	17	15	
Asociado A	8	9	7	
Asociado B	7	5	5	
Asociado C	1	3	3	
Titular	2	1	1	
Titular A	1	1	1	
Titular B	1	0	0	
Módulo Cajititlán	0	0	0	
Asistente	0	0	0	
Asistente C	0	0	0	
Escuela Preparatoria Regional de Tuxpan	6	6	6	
Asistente	1	2	2	
Asistente C	1	2	2	
Asociado	3	3	3	
Asociado A	1	1	1	
Asociado B	2	1	1	
Asociado C	0	1	1	
Titular	2	1	1	
Titular A	1	0	0	
Titular B	1	1	1	
Módulo Mazamitla	13	-	-	
Asistente	7	-	-	
Asistente B	2	-	-	
Asistente C	5	-	-	
Asociado	6	-	-	
Asociado A	6	-	-	
Módulo Tecalitlán	-	2	1	

Nivel Medio Superior

Profesores docentes de tiempo completo del SEMS por dependencia y categoría, 2015-2017

Cuadro 1.2.67

Dependencia / Categoría	Año		
	2015	2016	2017
Asistente	-	1	0
Asistente B	-	1	0
Asociado	-	1	1
Asociado A	-	1	1
Escuela Preparatoria Regional de Unión de Tula	4	5	4
Asistente	1	1	1
Asistente B	0	0	1
Asistente C	1	1	0
Asociado	3	4	3
Asociado A	1	0	0
Asociado B	2	3	2
Asociado C	0	1	1
Módulo Ayutla	5	5	5
Asistente	1	1	1
Asistente B	1	1	1
Asociado	4	3	3
Asociado B	1	1	1
Asociado C	3	2	2
Titular	0	1	1
Titular A	0	1	1
Módulo Ejutla	0	1	1
Asociado	0	1	1
Asociado B	0	1	1
Escuela Preparatoria Regional de Villa Corona	4	4	4
Asistente	1	1	1
Asistente A	1	0	0
Asistente B	0	1	1
Asociado	3	3	3
Asociado A	1	1	1
Asociado B	1	0	0
Asociado C	1	2	2
Escuela Preparatoria Regional de Zacoalco de Torres	7	8	8

Nivel Medio Superior

Profesores docentes de tiempo completo del SEMS por dependencia y categoría, 2015-2017

Cuadro 1.2.67

Dependencia / Categoría	Año		
	2015	2016	2017
Asociado	6	7	7
Asociado A	1	3	3
Asociado B	5	1	1
Asociado C	0	3	3
Titular	1	1	1
Titular A	1	0	0
Titular B	0	1	1
Módulo Atemajac de Brizuela	0	2	0
Asistente	0	1	0
Asistente C	0	1	0
Asociado	0	1	0
Asociado B	0	1	0
Módulo Villa Atoyac	2	0	2
Asistente	1	0	1
Asistente C	1	0	1
Asociado	1	0	1
Asociado B	1	0	1
Escuela Preparatoria Regional de Zapotiltic	6	4	3
Asistente	2	1	0
Asistente B	2	1	0
Asociado	4	3	3
Asociado B	2	1	1
Asociado C	2	2	2
Escuela Preparatoria Regional de Zapotlanejo	13	14	14
Asistente	3	3	3
Asistente C	3	3	3
Asociado	8	9	9
Asociado A	2	2	2
Asociado B	3	4	4
Asociado C	3	3	3
Titular	2	2	2
Titular A	2	2	2

Nivel Medio Superior

Profesores docentes de tiempo completo del SEMS por dependencia y categoría, 2015-2017

Cuadro 1.2.67

Dependencia / Categoría	Año		
	2015	2016	2017
Escuela Regional de Educación Media Superior de Ocotlán	30	29	27
Asistente	5	5	4
Asistente B	3	3	2
Asistente C	2	2	2
Asociado	20	19	18
Asociado A	9	7	7
Asociado B	8	8	7
Asociado C	3	4	4
Titular	5	5	5
Titular A	2	1	1
Titular B	3	4	4
Módulo Atequiza	7	7	6
Asistente	0	0	0
Asistente C	0	0	0
Asociado	7	7	6
Asociado A	3	2	2
Asociado B	3	3	2
Asociado C	1	2	2
Módulo Tototlán	8	8	8
Asistente	2	2	2
Asistente A	1	1	1
Asistente C	1	1	1
Asociado	6	6	6
Asociado A	2	1	1
Asociado B	3	4	4
Asociado C	1	1	1
DGSEMS	0	0	0

Fuente: Coordinación General de Recursos Humanos.

Corte a: Diciembre de 2017.

Notas: Unidad de medida: Plazas.

Los Módulos que no registran profesores de carrera o técnicos académicos es porque su adscripción es en la Escuela Preparatoria.

Nivel Medio Superior

Profesores docentes de tiempo completo del SEMS por dependencia y categoría, 2018-2020

Cuadro 1.2.68

Dependencia / Categoría	Año		
	2018	2019	2020
SEMS	1,295	1,314	1,245
Asistente	154	155	148
Asistente A	4	4	3
Asistente B	49	45	43
Asistente C	101	106	102
Asociado	838	865	832
Asociado A	312	313	307
Asociado B	312	356	339
Asociado C	214	196	186
Titular	303	294	265
Titular A	136	138	124
Titular B	78	78	72
Titular C	89	78	69
Planteles en la Zona Metropolitana de Guadalajara	803	790	747
Asistente	74	73	69
Asistente A	3	3	2
Asistente B	26	25	23
Asistente C	45	45	44
Asociado	504	503	484
Asociado A	193	190	187
Asociado B	182	196	185
Asociado C	129	117	112
Titular	225	214	194
Titular A	92	91	84
Titular B	52	51	45
Titular C	81	72	65
Escuela Preparatoria de Jalisco	27	26	21
Asistente	1	2	2
Asistente B	-	1	1
Asistente C	1	1	1
Asociado	17	14	12
Asociado A	6	5	4
Asociado B	4	3	3
Asociado C	7	6	5

Nivel Medio Superior

Profesores docentes de tiempo completo del SEMS por dependencia y categoría, 2018-2020

Cuadro 1.2.68

Dependencia / Categoría	Año		
	2018	2019	2020
Titular	9	10	7
Titular A	2	2	2
Titular B	4	5	4
Titular C	3	3	1
Escuela Preparatoria Núm. 2	36	30	28
Asistente	5	4	4
Asistente A	1	1	1
Asistente B	4	3	3
Asistente C	-	0	0
Asociado	22	19	17
Asociado A	8	7	7
Asociado B	9	8	7
Asociado C	5	4	3
Titular	9	7	7
Titular A	5	4	4
Titular B	4	3	3
Escuela Preparatoria Núm. 3	27	31	28
Asistente	3	3	3
Asistente C	3	3	3
Asociado	16	15	15
Asociado A	9	10	10
Asociado B	3	4	4
Asociado C	4	1	1
Titular	8	13	10
Titular A	4	6	5
Titular B	1	3	2
Titular C	3	4	3
Escuela Preparatoria Núm. 4	23	23	23
Asistente	7	5	5
Asistente B	4	2	2
Asistente C	3	3	3
Asociado	14	16	15
Asociado A	7	7	8
Asociado B	4	5	3

Nivel Medio Superior

Profesores docentes de tiempo completo del SEMS por dependencia y categoría, 2018-2020

Cuadro 1.2.68

Dependencia / Categoría	Año		
	2018	2019	2020
Asociado C	3	4	4
Titular	2	2	3
Titular A	1	1	2
Titular C	1	1	1
Escuela Preparatoria Núm. 5	27	27	25
Asistente	4	6	6
Asistente A	1	1	1
Asistente B	1	1	1
Asistente C	2	4	4
Asociado	12	12	11
Asociado A	4	5	5
Asociado B	4	4	4
Asociado C	4	3	2
Titular	11	9	8
Titular A	4	3	2
Titular B	2	2	2
Titular C	5	4	4
Escuela Preparatoria Núm. 6	28	28	26
Asistente	3	3	1
Asistente A	1	1	0
Asistente B	1	1	0
Asistente C	1	1	1
Asociado	19	20	20
Asociado A	8	9	8
Asociado B	7	7	7
Asociado C	4	4	5
Titular	6	5	5
Titular A	2	1	1
Titular C	4	4	4
Escuela Preparatoria Núm. 7	79	71	65
Asistente	10	10	8
Asistente B	4	4	4
Asistente C	6	6	4
Asociado	29	28	27

Nivel Medio Superior

Profesores docentes de tiempo completo del SEMS por dependencia y categoría, 2018-2020

Cuadro 1.2.68

Dependencia / Categoría	Año		
	2018	2019	2020
Asociado A	12	12	13
Asociado B	8	8	7
Asociado C	9	8	7
Titular	40	33	30
Titular A	10	10	11
Titular B	16	13	10
Titular C	14	10	9
Escuela Preparatoria Núm. 8	47	45	42
Asistente	1	1	2
Asistente B	1	1	2
Asociado	35	34	33
Asociado A	18	17	18
Asociado B	11	11	10
Asociado C	6	6	5
Titular	11	10	7
Titular A	5	5	3
Titular B	3	3	3
Titular C	3	2	1
Escuela Preparatoria Núm. 9	29	29	25
Asistente	5	5	5
Asistente B	1	1	1
Asistente C	4	4	4
Asociado	16	17	14
Asociado A	3	3	3
Asociado B	7	7	4
Asociado C	6	7	7
Titular	8	7	6
Titular A	4	4	3
Titular B	2	2	2
Titular C	2	1	1
Escuela Preparatoria Núm. 10	78	66	62
Asistente	4	3	4
Asistente C	4	3	4
Asociado	51	43	39

Nivel Medio Superior

Profesores docentes de tiempo completo del SEMS por dependencia y categoría, 2018-2020

Cuadro 1.2.68

Dependencia / Categoría	Año		
	2018	2019	2020
Asociado A	22	20	19
Asociado B	13	11	8
Asociado C	16	12	12
Titular	23	20	19
Titular A	4	2	2
Titular B	5	5	4
Titular C	14	13	13
Escuela Preparatoria Núm. 11	39	36	33
Asistente	4	4	3
Asistente B	3	4	3
Asistente C	1	0	0
Asociado	24	26	25
Asociado A	8	8	8
Asociado B	11	14	14
Asociado C	5	4	3
Titular	11	6	5
Titular A	5	3	2
Titular B	3	1	1
Titular C	3	2	2
Escuela Preparatoria Núm. 12	63	65	61
Asistente	7	7	7
Asistente B	2	2	2
Asistente C	5	5	5
Asociado	44	44	41
Asociado A	13	12	10
Asociado B	21	23	21
Asociado C	10	9	10
Titular	12	14	13
Titular A	8	8	7
Titular B	2	3	3
Titular C	2	3	3
Escuela Preparatoria Núm. 13	30	27	26
Asistente	3	3	2
Asistente C	3	3	2

Nivel Medio Superior

Profesores docentes de tiempo completo del SEMS por dependencia y categoría, 2018-2020

Cuadro 1.2.68

Dependencia / Categoría	Año		
	2018	2019	2020
Asociado	17	16	16
Asociado A	7	7	7
Asociado B	7	6	6
Asociado C	3	3	3
Titular	10	8	8
Titular A	6	5	5
Titular B	2	2	2
Titular C	2	1	1
Escuela Preparatoria Núm. 14	7	8	9
Asistente	1	0	0
Asistente C	1	0	0
Asociado	6	7	8
Asociado A	3	2	3
Asociado B	3	5	5
Titular	-	1	1
Titular A	-	1	1
Módulo la Experiencia	2	2	2
Asociado	2	2	2
Asociado B	2	2	2
Escuela Preparatoria Núm. 15	12	14	14
Asociado	8	8	8
Asociado B	5	6	6
Asociado C	3	2	2
Titular	4	6	6
Titular A	1	2	2
Titular B	-	1	1
Titular C	3	3	3
Escuela Preparatoria Núm. 16	4	6	6
Asociado	4	6	6
Asociado A	3	2	2
Asociado B	1	4	4
Escuela Preparatoria Núm. 17	4	7	7
Asociado	4	7	7
Asociado A	2	1	1

Nivel Medio Superior

Profesores docentes de tiempo completo del SEMS por dependencia y categoría, 2018-2020

Cuadro 1.2.68

Dependencia / Categoría	Año		
	2018	2019	2020
Asociado B	2	6	6
Escuela Preparatoria Núm. 18	11	12	13
Asociado	8	9	10
Asociado A	4	5	5
Asociado B	2	2	3
Asociado C	2	2	2
Titular	3	3	3
Titular A	2	2	2
Titular C	1	1	1
Escuela Preparatoria Núm. 19	15	19	19
Asociado	13	17	17
Asociado A	7	9	9
Asociado B	2	4	4
Asociado C	4	4	4
Titular	2	2	2
Titular A	1	1	1
Titular B	1	1	1
Escuela Preparatoria Núm. 20	12	14	14
Asistente	2	2	2
Asistente C	2	2	2
Asociado	8	9	9
Asociado A	4	5	5
Asociado B	1	2	2
Asociado C	3	2	2
Titular	2	3	3
Titular A	1	2	2
Titular C	1	1	1
Escuela Preparatoria Núm. 22	-	2	2
Asociado	-	1	1
Asociado A	-	1	1
Asociado B	-	-	1
Titular	-	1	1
Titular A	-	1	1
Escuela Politécnica de Guadalajara	30	32	30

Nivel Medio Superior

Profesores docentes de tiempo completo del SEMS por dependencia y categoría, 2018-2020

Cuadro 1.2.68

Dependencia / Categoría	Año		
	2018	2019	2020
Asistente	3	3	3
Asistente C	3	3	3
Asociado	20	22	20
Asociado A	3	3	3
Asociado B	8	8	7
Asociado C	9	11	10
Titular	7	7	7
Titular A	4	4	4
Titular B	1	1	1
Titular C	2	2	2
Escuela Politécnica Ing. Jorge Matute Remus	57	55	52
Asistente	3	3	3
Asistente B	1	1	1
Asistente C	2	2	2
Asociado	41	39	36
Asociado A	16	15	12
Asociado B	17	17	17
Asociado C	8	7	7
Titular	13	13	13
Titular A	7	7	6
Titular B	1	1	1
Titular C	5	5	6
Escuela Vocacional	58	57	53
Asistente	4	5	4
Asistente B	3	3	2
Asistente C	1	2	2
Asociado	33	31	32
Asociado A	12	11	11
Asociado B	13	12	13
Asociado C	8	8	8
Titular	21	21	17
Titular A	10	10	10
Titular B	3	3	3
Titular C	8	8	4

Nivel Medio Superior

Profesores docentes de tiempo completo del SEMS por dependencia y categoría, 2018-2020

Cuadro 1.2.68

Dependencia / Categoría	Año		
	2018	2019	2020
Escuela Preparatoria de Tonalá	38	37	38
Asistente	3	3	4
Asistente B	1	1	1
Asistente C	2	2	3
Asociado	24	24	24
Asociado A	10	10	10
Asociado B	8	8	8
Asociado C	6	6	6
Titular	11	10	10
Titular A	4	4	3
Titular B	2	2	2
Titular C	5	4	5
Escuela Preparatoria de Tonalá Norte	20	21	22
Asistente	1	1	1
Asistente C	1	1	1
Asociado	17	17	18
Asociado A	4	4	5
Asociado B	9	9	9
Asociado C	4	4	4
Titular	2	3	3
Titular A	2	3	3
Escuelas fuera de la Zona Metropolitana de Guadalajara	492	524	498
 Asistente	80	82	79
Asistente A	1	1	1
Asistente B	23	20	20
Asistente C	56	61	58
 Asociado	334	362	348
Asociado A	119	123	120
Asociado B	130	160	154
Asociado C	85	79	74
 Titular	78	80	71
Titular A	44	47	40
Titular B	26	27	27
Titular C	8	6	4

Nivel Medio Superior

Profesores docentes de tiempo completo del SEMS por dependencia y categoría, 2018-2020

Cuadro 1.2.68

Dependencia / Categoría	Año		
	2018	2019	2020
Escuela Preparatoria Regional de Ahualulco de Mercado	9	9	9
Asociado	6	6	6
Asociado B	4	4	4
Asociado C	2	2	2
Titular	3	3	3
Titular A	2	2	2
Titular B	1	1	1
Escuela Preparatoria Regional de Amatitán	1	5	5
Asociado	1	5	5
Asociado B	1	5	5
Módulo Arenal	6	7	5
Asistente	1	2	1
Asistente C	1	2	1
Asociado	5	5	4
Asociado A	3	3	2
Asociado B	2	2	2
Escuela Preparatoria Regional de Ameca	10	9	8
Asociado	6	5	4
Asociado A	1	1	1
Asociado B	3	2	2
Asociado C	2	2	1
Titular	4	4	4
Titular A	2	2	2
Titular B	2	2	2
Módulo Atenguillo	2	3	3
Asociado	2	2	2
Asociado A	1	1	1
Asociado C	1	1	1
Titular	-	1	1
Titular A	-	1	1
Módulo Mascota	1	0	0
Asociado	1	0	0
Asociado C	1	0	0
Módulo Talpa de Allende	1	1	1

Nivel Medio Superior

Profesores docentes de tiempo completo del SEMS por dependencia y categoría, 2018-2020

Cuadro 1.2.68

Dependencia / Categoría	Año		
	2018	2019	2020
Asistente	1	1	1
Asistente C	1	1	1
Escuela Preparatoria Regional de Arandas	9	10	9
Asistente	1	1	1
Asistente C	1	1	1
Asociado	5	6	5
Asociado A	3	2	2
Asociado B	2	4	3
Titular	3	3	3
Titular A	2	2	2
Titular B	1	1	1
Escuela Preparatoria Regional de Atotonilco	13	13	12
Asistente	1	1	1
Asistente C	1	1	1
Asociado	8	8	7
Asociado A	3	3	3
Asociado B	3	4	3
Asociado C	2	1	1
Titular	4	4	4
Titular A	4	4	4
Módulo Ayotlán	3	3	4
Asistente	2	2	3
Asistente B	1	1	2
Asistente C	1	1	1
Asociado	1	1	1
Asociado B	1	1	1
Escuela Preparatoria Regional de Autlán de Navarro	35	32	31
Asistente	2	1	1
Asistente C	2	1	1
Asociado	27	25	24
Asociado A	10	9	9
Asociado B	9	9	9
Asociado C	8	7	6
Titular	6	6	6

Nivel Medio Superior

Profesores docentes de tiempo completo del SEMS por dependencia y categoría, 2018-2020

Cuadro 1.2.68

Dependencia / Categoría	Año		
	2018	2019	2020
Titular A	5	6	6
Titular C	1	0	0
Escuela Preparatoria Regional de Casimiro Castillo	12	12	11
Asistente	-	1	1
Asistente C	-	1	1
Asociado	9	8	7
Asociado A	-	1	1
Asociado B	7	5	5
Asociado C	2	2	1
Titular	3	3	3
Titular B	1	1	1
Titular C	2	2	2
Módulo Cuautitlán	1	1	1
Asociado	1	1	1
Asociado B	1	1	1
Módulo Hermenegildo Galeana	1	1	1
Asociado	1	1	1
Asociado B	1	1	1
Módulo La Huerta	3	2	2
Asistente	2	2	2
Asistente B	2	2	2
Titular	1	0	0
Titular B	1	0	0
Módulo Villa Purificación	1	1	1
Asociado	1	1	1
Asociado B	1	1	1
Escuela Preparatoria Regional de Chapala	8	8	8
Asistente	1	0	0
Asistente B	1	0	0
Asociado	6	7	7
Asociado A	1	1	1
Asociado B	2	3	3
Asociado C	3	3	3
Titular	1	1	1

Nivel Medio Superior

Profesores docentes de tiempo completo del SEMS por dependencia y categoría, 2018-2020

Cuadro 1.2.68

Dependencia / Categoría	Año		
	2018	2019	2020
Titular A	1	1	1
Módulo Mezcala de la Asunción	1	1	1
Asociado	1	1	1
Asociado A	1	1	1
Escuela Preparatoria Regional de Cihuatlán	6	5	4
Asistente	3	3	3
Asistente B	1	1	1
Asistente C	2	2	2
Asociado	2	1	1
Asociado B	2	1	1
Titular	1	1	0
Titular A	1	1	0
Módulo Miguel Hidalgo	5	5	5
Asistente	1	1	1
Asistente B	1	1	1
Asociado	4	4	4
Asociado A	2	2	2
Asociado B	2	2	2
Escuela Preparatoria Regional de Ciudad Guzmán	35	37	35
Asistente	3	5	5
Asistente B	2	2	2
Asistente C	1	3	3
Asociado	24	25	23
Asociado A	8	11	11
Asociado B	13	12	10
Asociado C	3	2	2
Titular	8	7	7
Titular A	5	4	4
Titular B	3	3	3
Módulo Copala	1	1	1
Asistente	1	1	1
Asistente C	1	1	1
Módulo Tolimán	2	2	2
Asociado	2	2	2

Nivel Medio Superior

Profesores docentes de tiempo completo del SEMS por dependencia y categoría, 2018-2020

Cuadro 1.2.68

Dependencia / Categoría	Año		
	2018	2019	2020
Asociado A	2	2	2
Módulo Zapotitlán de Vadillo	1	1	1
Asistente	1	1	1
Asistente C	1	1	1
Escuela Preparatoria Regional de Cocula	3	4	4
Asociado	2	3	3
Asociado A	2	3	3
Titular	1	1	1
Titular B	1	1	1
Escuela Preparatoria Regional de Colotlán	11	11	10
Asistente	3	3	2
Asistente B	2	2	2
Asistente C	1	1	0
Asociado	8	8	8
Asociado A	2	2	2
Asociado B	2	2	2
Asociado C	4	4	4
Módulo Villa Guerrero	1	1	1
Asistente	1	1	1
Asistente A	1	1	1
Escuela Preparatoria Regional de Degollado	2	3	3
Asociado	2	3	3
Asociado A	2	2	2
Asociado B	-	1	1
Escuela Preparatoria Regional de El Grullo	8	8	7
Asistente	1	1	1
Asistente B	1	1	1
Asociado	7	7	6
Asociado A	1	1	1
Asociado B	4	5	4
Asociado C	2	1	1
Módulo El Limón	3	2	2
Asociado	2	1	1
Asociado A	2	1	1

Nivel Medio Superior

Profesores docentes de tiempo completo del SEMS por dependencia y categoría, 2018-2020

Cuadro 1.2.68

Dependencia / Categoría	Año		
	2018	2019	2020
Titular	1	1	1
Titular B	1	1	1
Módulo Tonaya	5	4	5
Asistente	3	3	3
Asistente B	1	1	1
Asistente C	2	2	2
Asociado	2	1	2
Asociado B	2	1	2
Escuela Preparatoria Regional de El Salto	16	15	13
Asistente	4	4	3
Asistente C	4	4	3
Asociado	7	6	6
Asociado A	1	1	1
Asociado B	2	2	1
Asociado C	4	3	4
Titular	5	5	4
Titular A	2	2	1
Titular B	3	3	3
Escuela Preparatoria Regional de Etzatlán	7	6	6
Asociado	7	6	6
Asociado A	4	3	3
Asociado B	2	2	2
Asociado C	1	1	1
Módulo San Marcos	1	1	1
Asistente	1	1	1
Asistente B	1	1	1
Escuela Preparatoria Regional de Huejuquilla el Alto	2	5	5
Asistente	-	1	1
Asistente C	-	1	1
Asociado	2	3	3
Asociado A	1	1	1
Asociado B	-	2	2
Asociado C	1	0	0
Titular	-	1	1

Nivel Medio Superior

Profesores docentes de tiempo completo del SEMS por dependencia y categoría, 2018-2020

Cuadro 1.2.68

Dependencia / Categoría	Año		
	2018	2019	2020
Titular A	-	1	1
Escuela Preparatoria Regional de Jalostotitlán	3	2	2
Asistente	1	1	1
Asistente C	1	1	1
Asociado	2	1	1
Asociado B	1	0	0
Asociado C	1	1	1
Escuela Preparatoria Regional de Jamay	2	2	3
Asistente	1	1	1
Asistente C	1	1	1
Asociado	1	1	2
Asociado B	1	1	2
Escuela Preparatoria Regional de Jocotepec	6	7	7
Asociado	5	6	6
Asociado B	2	3	3
Asociado C	3	3	3
Titular	1	1	1
Titular B	1	1	1
Módulo La Manzanilla de la Paz	1	1	1
Asistente	1	1	1
Asistente C	1	1	1
Escuela Preparatoria Regional de La Barca	10	10	10
Asistente	1	1	1
Asistente C	1	1	1
Asociado	6	6	6
Asociado A	2	2	2
Asociado B	3	3	3
Asociado C	1	1	1
Titular	3	3	3
Titular A	1	1	1
Titular B	2	2	2
Escuela Preparatoria Regional de Lagos de Moreno	10	11	10
Asistente	3	3	3
Asistente C	3	3	3

Nivel Medio Superior

Profesores docentes de tiempo completo del SEMS por dependencia y categoría, 2018-2020

Cuadro 1.2.68

Dependencia / Categoría	Año		
	2018	2019	2020
Asociado	4	5	5
Asociado A	2	2	2
Asociado B	2	3	3
Titular	3	3	2
Titular A	3	3	2
Módulo Villa Hidalgo	1	0	0
Asistente	1	0	0
Asistente C	1	0	0
Módulo Unión de San Antonio	-	1	1
Asociado	-	1	1
Asociado C	-	1	1
Escuela Preparatoria Regional de Puerto Vallarta	11	12	10
Asistente	2	2	2
Asistente B	1	0	0
Asistente C	1	2	2
Asociado	8	9	8
Asociado A	2	2	2
Asociado B	4	5	4
Asociado C	2	2	2
Titular	1	1	0
Titular A	1	1	0
Módulo Ixtapa	1	1	1
Asociado	1	1	1
Asociado B	1	1	1
Escuela Preparatoria Regional de San Juan de los Lagos	7	8	7
Asistente	2	2	2
Asistente B	1	1	1
Asistente C	1	1	1
Asociado	3	4	4
Asociado A	1	2	2
Asociado B	1	1	1
Asociado C	1	1	1
Titular	2	2	1
Titular A	1	1	1

Nivel Medio Superior

Profesores docentes de tiempo completo del SEMS por dependencia y categoría, 2018-2020

Cuadro 1.2.68

Dependencia / Categoría	Año		
	2018	2019	2020
Titular C	1	1	0
Escuela Preparatoria Regional de San Martín Hidalgo	4	4	4
Asistente	1	1	1
Asistente C	1	1	1
Asociado	1	1	1
Asociado A	1	1	0
Asociado B	-	-	1
Titular	2	2	2
Titular A	1	1	1
Titular B	1	1	1
Escuela Preparatoria Regional de San Miguel el Alto	3	6	6
Asociado	3	6	6
Asociado B	2	4	4
Asociado C	1	2	2
Módulo San Julián	2	2	2
Asociado	1	1	1
Asociado A	1	1	1
Titular	1	1	1
Titular B	1	1	1
Escuela Preparatoria Regional de Santa Anita	14	16	16
Asistente	2	2	2
Asistente B	1	1	1
Asistente C	1	1	1
Asociado	10	9	9
Asociado A	4	4	4
Asociado B	4	3	3
Asociado C	2	2	2
Titular	2	5	5
Titular A	2	4	4
Titular B	-	1	1
Escuela Preparatoria Regional de Sayula	3	7	7
Asociado	2	6	6
Asociado B	-	3	3
Asociado C	2	3	3

Nivel Medio Superior

Profesores docentes de tiempo completo del SEMS por dependencia y categoría, 2018-2020

Cuadro 1.2.68

Dependencia / Categoría	Año		
	2018	2019	2020
Titular	1	1	1
Titular B	1	1	1
Módulo San Gabriel	5	5	5
Asistente	1	1	1
Asistente B	1	1	1
Asociado	4	4	4
Asociado A	1	1	1
Asociado B	2	2	2
Asociado C	1	1	1
Módulo Tapalpa	3	3	3
Asociado	3	3	3
Asociado A	1	1	1
Asociado B	2	2	2
Escuela Preparatoria Regional de Tala	13	12	11
Asistente	3	3	3
Asistente B	1	1	1
Asistente C	2	2	2
Asociado	6	6	6
Asociado A	2	2	2
Asociado B	1	2	2
Asociado C	3	2	2
Titular	4	3	2
Titular A	3	2	1
Titular C	1	1	1
Escuela Preparatoria Regional de Tamazula	14	13	12
Asociado	12	11	10
Asociado A	6	6	6
Asociado B	6	5	4
Titular	2	2	2
Titular A	1	1	1
Titular B	1	1	1
Módulo Mazamitla	11	11	11
Asistente	5	5	5
Asistente B	1	1	1

Nivel Medio Superior

Profesores docentes de tiempo completo del SEMS por dependencia y categoría, 2018-2020

Cuadro 1.2.68

Dependencia / Categoría	Año		
	2018	2019	2020
Asistente C	4	4	4
Asociado	6	6	6
Asociado A	5	5	5
Asociado B	1	1	1
Escuela Preparatoria Regional de Tecolotlán	3	6	5
Asociado	3	6	5
Asociado A	2	4	3
Asociado B	1	2	2
Módulo Juchitlán	2	2	2
Asistente	1	1	1
Asistente C	1	1	1
Asociado	1	1	1
Asociado A	1	1	1
Módulo Tenamaxtlán	3	2	1
Asistente	1	1	1
Asistente C	1	1	1
Asociado	2	1	0
Asociado A	1	0	0
Asociado C	1	1	0
Módulo Soyotlan del Oro	-	1	1
Asociado	-	1	1
Asociado A	-	1	1
Escuela Preparatoria Regional de Tepatitlán	10	9	8
Asociado	6	6	6
Asociado A	3	2	2
Asociado B	-	2	2
Asociado C	3	2	2
Titular	4	3	2
Titular B	1	1	1
Titular C	3	2	1
Módulo Acatic	1	1	1
Asociado	1	1	1
Asociado A	1	1	1
Módulo Valle de Guadalupe	1	1	1

Nivel Medio Superior

Profesores docentes de tiempo completo del SEMS por dependencia y categoría, 2018-2020

Cuadro 1.2.68

Dependencia / Categoría	Año		
	2018	2019	2020
Asociado	1	1	1
Asociado A	1	1	1
Escuela Preparatoria Regional de Tequila	10	10	10
Asistente	2	2	2
Asistente C	2	2	2
Asociado	6	6	6
Asociado A	3	3	3
Asociado B	1	1	1
Asociado C	2	2	2
Titular	2	2	2
Titular A	2	2	2
Módulo Hostotipaquillo	3	3	3
Asistente	1	1	1
Asistente C	1	1	1
Asociado	2	2	2
Asociado B	1	1	1
Asociado C	1	1	1
Módulo Magdalena	2	3	3
Asistente	1	2	2
Asistente C	1	2	2
Asociado	1	1	1
Asociado A	1	1	1
Escuela Preparatoria Regional de Tlajomulco de Zúñiga	19	21	20
Asistente	3	3	3
Asistente C	3	3	3
Asociado	15	17	16
Asociado A	7	8	8
Asociado B	5	6	6
Asociado C	3	3	2
Titular	1	1	1
Titular A	1	1	1
Módulo El Zapote	1	1	1
Asociado	1	1	1
Asociado C	1	1	1

Nivel Medio Superior

Profesores docentes de tiempo completo del SEMS por dependencia y categoría, 2018-2020

Cuadro 1.2.68

Dependencia / Categoría	Año		
	2018	2019	2020
Escuela Preparatoria Regional de Toluquilla	1	6	8
Asociado	1	6	8
Asociado A	1	0	2
Asociado B	-	6	6
Escuela Preparatoria Regional de Tuxpan	6	7	7
Asistente	2	2	2
Asistente C	2	2	2
Asociado	3	4	4
Asociado A	1	1	1
Asociado B	1	2	2
Asociado C	1	1	1
Titular	1	1	1
Titular B	1	1	1
Módulo Tecalitlán	2	2	2
Asociado	2	2	2
Asociado A	2	2	2
Escuela Preparatoria Regional de Unión de Tula	3	4	4
Asociado	3	4	4
Asociado B	2	3	3
Asociado C	1	1	1
Módulo Ayutla	5	5	5
Asistente	1	1	1
Asistente B	1	1	1
Asociado	3	3	3
Asociado B	1	1	1
Asociado C	2	2	2
Titular	1	1	1
Titular A	1	1	1
Módulo Ejutla	1	1	1
Asociado	1	1	1
Asociado B	1	1	1
Escuela Preparatoria Regional de Villa Corona	4	5	3
Asistente	1	1	0
Asistente B	1	1	0

Nivel Medio Superior

Profesores docentes de tiempo completo del SEMS por dependencia y categoría, 2018-2020

Cuadro 1.2.68

Dependencia / Categoría	Año		
	2018	2019	2020
Asociado	3	4	3
Asociado A	1	1	1
Asociado B	-	1	1
Asociado C	2	2	1
Módulo Acatlan de Juárez	-	-	1
Asociado	-	-	1
Asociado C	-	-	1
Escuela Preparatoria Regional de Zacoalco de Torres	9	10	9
Asociado	8	9	8
Asociado A	4	4	4
Asociado B	1	2	2
Asociado C	3	3	2
Titular	1	1	1
Titular B	1	1	1
Módulo Villa Atoyac	3	3	3
Asistente	2	2	2
Asistente C	2	2	2
Asociado	1	1	1
Asociado B	1	1	1
Escuela Preparatoria Regional de Zapotiltic	4	5	5
Asociado	4	4	4
Asociado B	2	2	2
Asociado C	2	2	2
Titular	-	1	1
Titular B	-	1	1
Escuela Preparatoria Regional de Zapotlanejo	13	13	11
Asistente	3	3	3
Asistente C	3	3	3
Asociado	8	8	7
Asociado A	2	2	1
Asociado B	3	3	3
Asociado C	3	3	3
Titular	2	2	1
Titular A	2	2	1

Nivel Medio Superior

Profesores docentes de tiempo completo del SEMS por dependencia y categoría, 2018-2020

Cuadro 1.2.68

Dependencia / Categoría	Año		
	2018	2019	2020
Escuela Regional de Educación Media Superior de Ocotlán	24	23	21
Asistente	4	3	3
Asistente B	2	1	1
Asistente C	2	2	2
Asociado	17	17	16
Asociado A	7	7	7
Asociado B	6	6	5
Asociado C	4	4	4
Titular	3	3	2
Titular A	1	1	0
Titular B	2	2	2
Módulo Atequiza	6	6	5
Asociado	6	6	5
Asociado A	2	2	1
Asociado B	2	2	2
Asociado C	2	2	2
Módulo Tototlán	6	6	6
Asistente	1	1	1
Asistente C	1	1	1
Asociado	5	5	5
Asociado A	1	1	1
Asociado B	3	3	3
Asociado C	1	1	1
Escuela Preparatoria de San Jose del Valle de Tlajomulco	-	5	5
Asociado	-	5	5
Asociado A	-	1	1
Asociado B	-	4	4
DGSEMS	0	0	0

Fuente: Coordinación General de Recursos Humanos.

Corte a: Diciembre de 2020.

Notas: Unidad de medida: Plazas.

Los Módulos que no registran profesores de carrera o técnicos académicos es porque su adscripción es en la Escuela Preparatoria.

Nivel Medio Superior

Profesores investigadores de tiempo completo del SEMS por dependencia y categoría, 2015-2020

Cuadro 1.2.69

Dependencia / Categoría	Año					
	2015	2016	2017	2018	2019	2020
SEMS	5	3	2	2	2	1
Asistente	0	0	0	0	0	0
Asistente A	0	0	0	0	0	0
Asistente B	0	0	0	0	0	0
Asistente C	0	0	0	0	0	0
Asociado	3	3	2	2	1	0
Asociado A	1	1	1	1	0	0
Asociado B	1	1	1	0	0	0
Asociado C	1	1	0	1	1	0
Titular	2	0	0	0	1	1
Titular A	0	0	0	0	1	1
Titular B	1	0	0	0	0	0
Titular C	1	0	0	0	0	0
Planteles en la Zona Metropolitana de Guadalajara	4	2	1	1	2	1
Asociado	2	2	1	1	1	0
Asociado B	1	1	1	0	0	0
Asociado C	1	1	0	1	1	0
Titular	2	0	0	0	1	1
Titular A	-	-	-	-	1	1
Titular B	1	0	0	0	0	0
Titular C	1	0	0	0	0	0
Escuela Preparatoria Núm. 5	2	1	1	1	1	0
Asociado	1	1	1	1	1	0
Asociado B	1	1	1	0	0	0
Asociado C	-	-	-	1	1	0
Titular	1	0	0	0	0	0
Titular B	1	0	0	0	0	0
Escuela Preparatoria Núm. 7	1	1	0	0	0	0
Asociado	1	1	0	0	0	0
Asociado C	1	1	0	0	0	0
Titular	-	-	-	-	1	1
Titular A	-	-	-	-	1	1
Escuela Preparatoria Vocacional	1	0	0	0	0	0
Titular	1	0	0	0	0	0
Titular C	1	0	0	0	0	0
Escuelas fuera de la Zona Metropolitana de Guadalajara	1	1	1	1	0	0
Asociado	1	1	1	1	0	0
Asociado A	1	1	1	1	0	0
Escuela Preparatoria Regional de Sayula	1	1	1	1	0	0
Asociado	1	1	1	1	0	0
Asociado A	1	1	1	1	0	0
DGSEMS	0	0	0	0	0	0

Fuente: Coordinación General de Recursos Humanos.
Corte a: Diciembre de 2020.
Nota: Unidad de medida: Plazas.

Nivel Medio Superior

Técnicos académicos de tiempo completo del SEMS por dependencia y categoría, 2015-2017

Cuadro 1.2.70

Dependencia / Categoría	Año		
	2015	2016	2017
SEMS	508	577	576
Asistente	173	188	183
Asistente A	5	5	3
Asistente B	63	69	68
Asistente C	105	114	112
Asociado	266	320	328
Asociado A	147	198	221
Asociado B	94	100	88
Asociado C	25	22	19
Titular	69	69	65
Titular A	25	26	23
Titular B	18	19	20
Titular C	26	24	22
Planteles en la Zona Metropolitana de Guadalajara	323	342	329
Asistente	113	122	113
Asistente A	3	3	2
Asistente B	47	51	47
Asistente C	63	68	64
Asociado	166	176	175
Asociado A	98	107	112
Asociado B	56	59	55
Asociado C	12	10	8
Titular	44	44	41
Titular A	16	17	16
Titular B	11	12	12
Titular C	17	15	13
Escuela Preparatoria de Jalisco	13	14	11
Asistente	3	4	3
Asistente B	2	2	1
Asistente C	1	2	2
Asociado	7	7	6
Asociado A	4	4	4
Asociado B	2	2	2

Nivel Medio Superior

Técnicos académicos de tiempo completo del SEMS por dependencia y categoría, 2015-2017

Cuadro 1.2.70

Dependencia / Categoría	Año		
	2015	2016	2017
Asociado C	1	1	0
Titular	3	3	2
Titular A	2	2	1
Titular B	1	1	1
Escuela Preparatoria Núm. 2	10	10	12
Asistente	3	3	4
Asistente C	3	3	4
Asociado	5	5	6
Asociado A	0	0	1
Asociado B	4	4	4
Asociado C	1	1	1
Titular	2	2	2
Titular B	0	0	0
Titular C	2	2	2
Escuela Preparatoria Núm. 3	8	7	6
Asistente	4	3	2
Asistente A	1	1	1
Asistente B	1	0	0
Asistente C	2	2	1
Asociado	2	2	2
Asociado A	0	0	0
Asociado B	2	2	2
Titular	2	2	2
Titular A	2	2	2
Escuela Preparatoria Núm. 4	7	9	10
Asistente	4	4	5
Asistente B	1	1	1
Asistente C	3	3	4
Asociado	3	4	4
Asociado A	0	2	2
Asociado B	3	2	2
Titular	0	1	1
Titular A	0	1	1

Nivel Medio Superior

Técnicos académicos de tiempo completo del SEMS por dependencia y categoría, 2015-2017

Cuadro 1.2.70

Dependencia / Categoría	Año		
	2015	2016	2017
Escuela Preparatoria Núm. 5	11	13	13
Asistente	1	2	3
Asistente B	0	1	1
Asistente C	1	1	2
Asociado	6	8	7
Asociado A	3	5	6
Asociado B	2	1	0
Asociado C	1	2	1
Titular	4	3	3
Titular A	1	0	0
Titular B	1	2	2
Titular C	2	1	1
Escuela Preparatoria Núm. 6	10	11	11
Asistente	5	5	6
Asistente B	2	2	3
Asistente C	3	3	3
Asociado	3	3	2
Asociado A	0	0	1
Asociado B	1	2	1
Asociado C	2	1	0
Titular	2	3	3
Titular A	1	2	2
Titular B	0	0	1
Titular C	1	1	0
Escuela Preparatoria Núm. 7	31	30	27
Asistente	6	7	7
Asistente A	1	1	1
Asistente B	2	2	2
Asistente C	3	4	4
Asociado	17	15	14
Asociado A	7	7	7
Asociado B	8	7	6
Asociado C	2	1	1

Nivel Medio Superior

Técnicos académicos de tiempo completo del SEMS por dependencia y categoría, 2015-2017

Cuadro 1.2.70

Dependencia / Categoría	Año		
	2015	2016	2017
Titular	8	8	6
Titular A	2	2	2
Titular B	3	3	2
Titular C	3	3	2
Escuela Preparatoria Núm. 8	10	10	10
Asistente	1	1	0
Asistente C	1	1	0
Asociado	9	9	10
Asociado A	9	9	10
Módulo Cuquío	0	1	2
Asociado	0	1	2
Asociado A	0	1	2
Módulo Ixtlahuacán del Río	0	1	1
Asistente	0	1	1
Asistente C	0	1	1
Escuela Preparatoria Núm. 9	7	9	8
Asistente	1	2	2
Asistente B	0	0	1
Asistente C	1	2	1
Asociado	5	6	5
Asociado A	2	2	2
Asociado B	3	4	3
Titular	1	1	1
Titular B	0	0	0
Titular C	1	1	1
Escuela Preparatoria Núm. 10	19	21	13
Asistente	9	9	7
Asistente B	2	2	0
Asistente C	7	7	7
Asociado	7	10	6
Asociado A	3	7	3
Asociado B	3	3	3
Asociado C	1	0	0

Nivel Medio Superior

Técnicos académicos de tiempo completo del SEMS por dependencia y categoría, 2015-2017

Cuadro 1.2.70

Dependencia / Categoría	Año		
	2015	2016	2017
Titular	3	2	0
Titular A	2	2	0
Titular B	0	0	0
Titular C	1	0	0
Escuela Preparatoria Núm. 11	5	8	7
Asistente	1	3	3
Asistente B	0	2	1
Asistente C	1	1	2
Asociado	4	5	4
Asociado A	1	1	1
Asociado B	3	4	3
Titular	0	0	0
Titular B	0	0	0
Escuela Preparatoria Núm. 12	29	31	29
Asistente	8	10	8
Asistente A	1	1	0
Asistente B	4	4	4
Asistente C	3	5	4
Asociado	14	14	14
Asociado A	9	8	8
Asociado B	4	5	5
Asociado C	1	1	1
Titular	7	7	7
Titular A	4	4	4
Titular B	1	1	1
Titular C	2	2	2
Módulo Tlaquepaque	0	0	1
Asociado	0	0	1
Asociado A	0	0	1
Escuela Preparatoria Núm. 13	10	10	8
Asistente	2	2	0
Asistente C	2	2	0
Asociado	8	8	8

Nivel Medio Superior

Técnicos académicos de tiempo completo del SEMS por dependencia y categoría, 2015-2017

Cuadro 1.2.70

Dependencia / Categoría	Año		
	2015	2016	2017
Asociado A	6	6	6
Asociado B	2	2	2
Escuela Preparatoria Núm. 14	16	16	17
Asistente	9	9	9
Asistente B	4	4	4
Asistente C	5	5	5
Asociado	7	7	8
Asociado A	2	2	3
Asociado B	5	5	5
Módulo La Experiencia	-	1	1
Asociado	-	1	1
Asociado A	-	1	0
Asociado B	-	0	1
Escuela Preparatoria Núm. 15	15	14	11
Asistente	5	5	3
Asistente B	2	2	1
Asistente C	3	3	2
Asociado	10	9	8
Asociado A	7	6	5
Asociado B	3	3	3
Escuela Preparatoria Núm. 16	10	12	12
Asistente	5	7	7
Asistente B	2	4	4
Asistente C	3	3	3
Asociado	5	5	5
Asociado A	1	1	2
Asociado B	4	4	3
Escuela Preparatoria Núm. 17	7	10	10
Asistente	1	2	1
Asistente B	1	2	1
Asociado	6	8	9
Asociado A	6	7	7
Asociado B	0	1	2

Nivel Medio Superior

Técnicos académicos de tiempo completo del SEMS por dependencia y categoría, 2015-2017 Cuadro 1.2.70

Dependencia / Categoría	Año		
	2015	2016	2017
Escuela Preparatoria Núm. 18	14	14	14
Asistente	7	7	7
Asistente B	5	5	5
Asistente C	2	2	2
Asociado	7	7	7
Asociado A	7	7	7
Escuela Preparatoria Núm. 19	12	13	10
Asistente	6	7	6
Asistente B	4	5	4
Asistente C	2	2	2
Asociado	6	6	4
Asociado A	6	6	4
Escuela Preparatoria Núm. 20	12	8	11
Asistente	5	4	5
Asistente B	5	4	5
Asistente C	0	0	0
Asociado	7	4	6
Asociado A	7	4	6
Escuela Politécnica de Guadalajara	34	34	31
Asistente	12	11	9
Asistente B	7	6	5
Asistente C	5	5	4
Asociado	15	16	15
Asociado A	13	14	13
Asociado C	2	2	2
Titular	7	7	7
Titular A	2	2	2
Titular B	1	1	1
Titular C	4	4	4
Escuela Politécnica Ing. Jorge Matute Remus	-	-	12
Asistente	-	-	4
Asistente B	-	-	2
Asistente C	-	-	2

Nivel Medio Superior

Técnicos académicos de tiempo completo del SEMS por dependencia y categoría, 2015-2017 Cuadro 1.2.70

Dependencia / Categoría	Año		
	2015	2016	2017
Asociado	-	-	6
Asociado A	-	-	5
Asociado C	-	-	1
Titular	-	-	2
Titular A	-	-	2
Escuela Vocacional	13	13	14
Asistente	2	2	2
Asistente B	2	2	2
Asociado	6	6	7
Asociado A	1	1	2
Asociado B	4	4	4
Asociado C	1	1	1
Titular	5	5	5
Titular B	4	4	4
Titular C	1	1	1
Escuela Preparatoria de Tonalá	5	6	4
Asistente	3	2	1
Asistente B	1	1	0
Asistente C	2	1	1
Asociado	2	4	3
Asociado A	1	2	1
Asociado B	1	2	2
Escuela Preparatoria de Tonalá Norte	15	16	13
Asistente	10	10	8
Asistente C	10	10	8
Asociado	5	6	5
Asociado A	3	4	3
Asociado B	2	2	2
Escuelas fuera de la Zona Metropolitana de Guadalajara	159	209	227
Asistente	56	64	68
Asistente A	2	2	1
Asistente B	16	18	21
Asistente C	38	44	46

Nivel Medio Superior

Técnicos académicos de tiempo completo del SEMS por dependencia y categoría, 2015-2017

Cuadro 1.2.70

Dependencia / Categoría	Año		
	2015	2016	2017
Asociado	88	130	145
Asociado A	44	84	106
Asociado B	34	37	29
Asociado C	10	9	10
Titular	15	15	14
Titular A	8	8	7
Titular B	4	4	4
Titular C	3	3	3
Escuela Preparatoria Regional de Ahualulco de Mercado	4	3	2
Asociado	4	3	2
Asociado A	0	0	0
Asociado B	2	2	1
Asociado C	2	1	1
Escuela Preparatoria Regional de Amatitán	0	4	4
Asociado	0	4	4
Asociado A	0	4	4
Escuela Preparatoria Regional de Ameca	2	1	1
Asistente	1	0	0
Asistente C	1	0	0
Asociado	1	1	1
Asociado C	1	1	1
Módulo Atenguillo	0	1	1
Asistente	0	1	1
Asistente C	0	1	1
Módulo Mascota	0	1	1
Asociado	0	1	1
Asociado A	0	1	1
Escuela Preparatoria Regional de Arandas	5	5	4
Asistente	1	1	1
Asistente C	1	1	1
Asociado	3	3	2
Asociado A	2	2	2
Asociado B	1	1	0

Nivel Medio Superior

Técnicos académicos de tiempo completo del SEMS por dependencia y categoría, 2015-2017

Cuadro 1.2.70

Dependencia / Categoría	Año		
	2015	2016	2017
Titular	1	1	1
Titular A	1	1	1
Módulo San Ignacio Cerro Gordo	0	1	1
Asociado	0	1	1
Asociado A	0	1	1
Módulo Santa María del Valle	0	3	5
Asistente	0	2	2
Asistente C	0	2	2
Asociado	0	1	3
Asociado A	0	1	3
Escuela Preparatoria Regional de Atotonilco	10	10	9
Asistente	3	3	2
Asistente B	1	1	0
Asistente C	2	2	2
Asociado	5	5	5
Asociado A	2	3	3
Asociado B	3	2	2
Titular	2	2	2
Titular A	1	1	1
Titular C	1	1	1
Módulo San Francisco de Asís	0	0	1
Asistente	0	0	1
Asistente B	0	0	1
Escuela Preparatoria Regional de Autlán de Navarro	8	8	7
Asistente	1	1	1
Asistente C	1	1	1
Asociado	5	5	4
Asociado A	0	0	0
Asociado B	3	3	2
Asociado C	2	2	2
Titular	2	2	2
Titular A	1	1	1
Titular B	1	1	1

Nivel Medio Superior

Técnicos académicos de tiempo completo del SEMS por dependencia y categoría, 2015-2017 Cuadro 1.2.70

Dependencia / Categoría	Año		
	2015	2016	2017
Escuela Preparatoria Regional de Casimiro Castillo	8	5	3
Asistente	1	1	0
Asistente A	1	1	0
Asociado	6	3	3
Asociado A	2	2	3
Asociado B	3	0	0
Asociado C	1	1	0
Titular	1	1	0
Titular B	1	1	0
Módulo Ayotitlán	0	1	1
Asociado	0	1	1
Asociado A	0	1	1
Módulo Chacala	0	0	1
Asistente	0	0	1
Asistente C	0	0	1
Módulo Cuautitlán	0	2	2
Asociado	0	2	2
Asociado A	0	1	1
Asociado B	0	1	1
Módulo Hermenegildo Galeana	0	2	2
Asociado	0	2	2
Asociado A	0	1	1
Asociado B	0	1	1
Módulo La Huerta	0	1	3
Asociado	0	1	2
Asociado B	0	1	1
Asociado C	0	0	1
Titular	0	0	1
Titular B	0	0	1
Módulo Telcruz	0	0	1
Asociado	0	0	1
Asociado A	0	0	1
Escuela Preparatoria Regional de Chapala	4	2	2

Nivel Medio Superior

Técnicos académicos de tiempo completo del SEMS por dependencia y categoría, 2015-2017

Cuadro 1.2.70

Dependencia / Categoría	Año		
	2015	2016	2017
Asistente	3	1	1
Asistente C	3	1	1
Asociado	1	1	1
Asociado B	1	1	1
Titular	0	0	0
Titular B	0	0	0
Módulo Ixtlahuacán de los Membrillos	-	-	1
Asociado	-	-	1
Asociado A	-	-	1
Módulo Mezcala de la Asunción	0	2	2
Asistente	0	2	2
Asistente C	0	2	2
Escuela Preparatoria Regional de Cihuatlán	2	1	1
Asistente	2	1	1
Asistente C	2	1	1
Módulo San Patricio Melaque	0	1	2
Asistente	0	1	1
Asistente C	0	1	1
Asociado	0	0	1
Asociado A	0	0	1
Escuela Preparatoria Regional de Ciudad Guzmán	11	10	10
Asistente	3	3	4
Asistente B	2	3	3
Asistente C	1	0	1
Asociado	4	3	3
Asociado A	4	3	3
Asociado C	0	0	0
Titular	4	4	3
Titular A	3	3	2
Titular B	1	1	1
Módulo Concepción de Buenos Aires	0	-	-
Asistente	0	-	-
Asistente C	0	-	-

Nivel Medio Superior

Técnicos académicos de tiempo completo del SEMS por dependencia y categoría, 2015-2017

Cuadro 1.2.70

Dependencia / Categoría	Año		
	2015	2016	2017
Módulo Copala	0	1	1
Asistente	0	1	1
Asistente B	0	1	1
Módulo Tolimán	0	0	1
Asociado	0	0	1
Asociado A	0	0	1
Módulo Zapotitlán de Vadillo	0	1	2
Asociado	0	1	2
Asociado A	0	1	2
Escuela Preparatoria Regional de Cocula	1	2	2
Asociado	1	2	2
Asociado A	1	2	2
Escuela Preparatoria Regional de Colotlán	2	2	1
Asociado	2	2	1
Asociado B	1	1	1
Asociado C	1	1	0
Módulo Bolaños	0	0	1
Asociado	0	0	1
Asociado A	0	0	1
Módulo Huejúcar	0	1	1
Asociado	0	1	1
Asociado B	0	1	1
Módulo San Martín de Bolaños	0	1	1
Asociado	0	1	1
Asociado A	0	1	1
Escuela Preparatoria Regional de Degollado	2	2	2
Asistente	1	1	2
Asistente B	1	1	1
Asistente C	0	0	1
Asociado	1	1	0
Asociado A	1	1	0
Escuela Preparatoria Regional de El Grullo	8	8	8
Asistente	2	2	2

Nivel Medio Superior

Técnicos académicos de tiempo completo del SEMS por dependencia y categoría, 2015-2017

Cuadro 1.2.70

Dependencia / Categoría	Año		
	2015	2016	2017
Asistente B	1	0	2
Asistente C	1	2	0
Asociado	5	5	5
Asociado A	2	2	2
Asociado B	1	1	1
Asociado C	2	2	2
Titular	1	1	1
Titular B	0	0	0
Titular C	1	1	1
Módulo El Chante	0	2	2
Asociado	0	2	2
Asociado A	0	2	2
Módulo Tonaya	0	1	0
Asociado	0	1	0
Asociado A	0	1	0
Escuela Preparatoria Regional de El Salto	3	3	3
Asociado	3	3	3
Asociado A	2	2	2
Asociado B	1	1	1
Escuela Preparatoria Regional de Etzatlán	1	1	1
Asociado	1	1	1
Asociado A	1	1	1
Módulo San Marcos	-	1	1
Asociado	-	1	1
Asociado A	-	1	1
Escuela Preparatoria Regional de Jalostotitlán	1	1	1
Asociado	1	1	1
Asociado A	1	1	1
Escuela Preparatoria de Jamay	0	0	2
Asociado	0	0	2
Asociado A	0	0	2
Escuela Preparatoria Regional de Jocotepec	6	4	4
Asistente	4	1	1

Nivel Medio Superior

Técnicos académicos de tiempo completo del SEMS por dependencia y categoría, 2015-2017 Cuadro 1.2.70

Dependencia / Categoría	Año		
	2015	2016	2017
Asistente C	4	1	1
Asociado	2	3	3
Asociado A	2	3	3
Módulo Concepción de Buenos Aires	-	3	3
Asistente	-	2	2
Asistente B	-	1	1
Asistente C	-	1	1
Asociado	-	1	1
Asociado A	-	1	1
Módulo La Manzanilla de la Paz	0	1	1
Asistente	0	0	0
Asistente C	0	0	0
Asociado	0	1	1
Asociado A	0	1	1
Módulo Quitupan	0	-	-
Asistente	0	-	-
Asistente C	0	-	-
Escuela Preparatoria Regional de La Barca	5	5	5
Asociado	5	5	5
Asociado A	4	4	4
Asociado B	1	1	1
Escuela Preparatoria Regional de Lagos de Moreno	4	2	2
Asistente	1	0	0
Asistente C	1	0	0
Asociado	2	1	1
Asociado A	2	1	1
Titular	1	1	1
Titular B	0	0	0
Titular C	1	1	1
Módulo Encarnación de Díaz	0	1	3
Asociado	0	1	3
Asociado A	0	1	3
Módulo Ojuelos	0	2	0

Nivel Medio Superior

Técnicos académicos de tiempo completo del SEMS por dependencia y categoría, 2015-2017

Cuadro 1.2.70

Dependencia / Categoría	Año		
	2015	2016	2017
Asistente	0	1	0
Asistente C	0	1	0
Asociado	0	1	0
Asociado A	0	1	0
Módulo Unión de San Antonio	0	1	1
Asistente	0	1	1
Asistente C	0	1	1
Módulo Villa Hidalgo	0	1	0
Asistente	0	1	0
Asistente C	0	1	0
Escuela Preparatoria Regional de Puerto Vallarta	1	1	1
Asociado	1	1	1
Asociado B	1	1	1
Módulo El Tuito	0	1	1
Asociado	0	1	1
Asociado A	0	1	1
Módulo Ixtapa	0	1	0
Asociado	0	1	0
Asociado B	0	1	0
Módulo José María Morelos	0	0	1
Asociado	0	0	1
Asociado A	0	0	1
Módulo Tomatlán	0	0	1
Asistente	0	0	1
Asistente C	0	0	1
Escuela Preparatoria Regional de San Juan de los Lagos	5	4	5
Asistente	1	1	1
Asistente A	1	1	1
Asociado	3	2	3
Asociado A	2	2	3
Asociado B	1	0	0
Asociado C	0	0	0
Titular	1	1	1

Nivel Medio Superior

Técnicos académicos de tiempo completo del SEMS por dependencia y categoría, 2015-2017 Cuadro 1.2.70

Dependencia / Categoría	Año		
	2015	2016	2017
Titular A	1	1	1
Módulo Teocaltiche	0	1	1
Asociado	0	1	1
Asociado A	0	0	1
Asociado B	0	1	0
Escuela Preparatoria Regional de San Martín Hidalgo	0	0	1
Asistente	0	0	1
Asistente C	0	0	1
Asociado	0	0	0
Asociado C	0	0	0
Módulo Buenavista	0	0	1
Asistente	0	0	1
Asistente C	0	0	1
Escuela Preparatoria Regional de Santa Anita	6	7	8
Asistente	4	5	5
Asistente B	0	1	2
Asistente C	4	4	3
Asociado	2	2	3
Asociado A	1	1	2
Asociado B	1	1	1
Escuela Preparatoria Regional de Sayula	3	0	0
Asistente	3	0	0
Asistente B	0	0	0
Asistente C	3	0	0
Módulo Amacueca	0	3	3
Asistente	0	3	3
Asistente C	0	3	3
Módulo San Gabriel	0	0	1
Asociado	0	0	1
Asociado A	0	0	1
Escuela Preparatoria Regional de Tala	6	4	4
Asistente	1	1	1
Asistente B	1	1	1

Nivel Medio Superior

Técnicos académicos de tiempo completo del SEMS por dependencia y categoría, 2015-2017

Cuadro 1.2.70

Dependencia / Categoría	Año		
	2015	2016	2017
Asociado	5	3	3
Asociado A	1	1	1
Asociado B	4	2	2
Asociado C	0	0	0
Titular	0	0	0
Titular B	0	0	0
Módulo San Isidro Mazatepec	0	2	2
Asociado	0	2	2
Asociado A	0	0	2
Asociado B	0	2	0
Escuela Preparatoria Regional de Tamazula	5	5	6
Asistente	1	2	1
Asistente A	0	0	0
Asistente B	1	1	1
Asistente C	0	1	0
Asociado	3	2	4
Asociado A	1	1	3
Asociado B	2	1	1
Titular	1	1	1
Titular A	1	1	1
Módulo Contla	0	2	3
Asociado	0	2	3
Asociado A	0	2	3
Módulo Quitupan	-	0	2
Asociado	-	0	2
Asociado A	-	0	2
Módulo Valle de Juárez	0	2	3
Asociado	0	2	3
Asociado A	0	2	3
Escuela Preparatoria Regional de Tecolotlán	4	3	3
Asistente	0	1	1
Asistente C	0	1	1
Asociado	3	1	1

Nivel Medio Superior

Técnicos académicos de tiempo completo del SEMS por dependencia y categoría, 2015-2017

Cuadro 1.2.70

Dependencia / Categoría	Año		
	2015	2016	2017
Asociado A	1	1	1
Asociado B	2	0	0
Titular	1	1	1
Titular A	0	0	0
Titular B	1	1	1
Módulo Chiquilistlán	0	3	3
Asistente	0	0	1
Asistente B	0	0	1
Asociado	0	3	2
Asociado A	0	1	2
Asociado B	0	2	0
Módulo Juchitlán	0	2	2
Asistente	0	1	1
Asistente C	0	1	1
Asociado	0	1	1
Asociado A	0	1	1
Módulo Tenamaxtlán	-	1	1
Asociado	-	1	1
Asociado B	-	1	1
Escuela Preparatoria Regional de Tepatitlán	3	3	3
Asistente	3	3	3
Asistente B	2	2	2
Asistente C	1	1	1
Módulo Cañadas de Obregón	0	1	1
Asociado	0	1	1
Asociado A	0	1	1
Módulo Yahualica	0	0	1
Asociado	0	0	1
Asociado A	0	0	1
Escuela Preparatoria Regional de Tequila	3	3	3
Asistente	1	1	1
Asistente C	1	1	1
Asociado	2	2	2

Nivel Medio Superior

Técnicos académicos de tiempo completo del SEMS por dependencia y categoría, 2015-2017 Cuadro 1.2.70

Dependencia / Categoría	Año		
	2015	2016	2017
Asociado A	1	2	2
Asociado B	1	0	0
Módulo Hostotipaquillo	0	1	1
Asociado	0	1	1
Asociado A	0	1	1
Módulo Magdalena	0	1	1
Asociado	0	1	1
Asociado A	0	1	1
Escuela Preparatoria Regional de Tlajomulco de Zúñiga	5	5	3
Asistente	3	3	1
Asistente B	2	2	0
Asistente C	1	1	1
Asociado	2	2	2
Asociado A	2	2	0
Asociado C	0	0	2
Módulo San Agustín	0	0	3
Asistente	0	0	2
Asistente B	0	0	2
Asociado	0	0	1
Asociado A	0	0	1
Escuela Preparatoria Regional de Toluquilla	0	5	6
Asistente	0	0	1
Asistente C	0	0	1
Asociado	0	5	5
Asociado A	0	4	4
Asociado B	0	1	1
Escuela Preparatoria Regional de Tuxpan	6	3	4
Asistente	3	0	1
Asistente B	2	0	0
Asistente C	1	0	1
Asociado	3	3	3
Asociado A	1	1	1
Asociado B	1	1	1

Nivel Medio Superior

Técnicos académicos de tiempo completo del SEMS por dependencia y categoría, 2015-2017

Cuadro 1.2.70

Dependencia / Categoría	Año		
	2015	2016	2017
Asociado C	1	1	1
Módulo Pihuamo	0	3	3
Asistente	0	3	3
Asistente B	0	2	2
Asistente C	0	1	1
Módulo Tecalitlán	-	1	1
Asociado	-	1	1
Asociado A	-	1	1
Escuela Preparatoria Regional de Unión de Tula	2	2	2
Asistente	1	0	0
Asistente C	1	0	0
Asociado	1	2	2
Asociado A	1	2	0
Asociado B	0	0	2
Módulo Ejutla	0	1	2
Asistente	0	1	1
Asistente C	0	1	1
Asociado	0	0	1
Asociado A	0	0	1
Escuela Preparatoria Regional de Villa Corona	3	1	0
Asociado	3	1	0
Asociado A	1	1	0
Asociado B	2	0	0
Módulo Acatlán de Juárez	0	3	3
Asociado	0	3	3
Asociado A	0	0	1
Asociado B	0	3	2
Escuela Preparatoria Regional de Zacoalco de Torres	9	3	4
Asistente	8	2	2
Asistente B	3	0	0
Asistente C	5	2	2
Asociado	1	1	2
Asociado A	0	0	1

Nivel Medio Superior

Técnicos académicos de tiempo completo del SEMS por dependencia y categoría, 2015-2017 Cuadro 1.2.70

Dependencia / Categoría	Año		
	2015	2016	2017
Asociado B	1	1	1
Módulo Atemajac de Brizuela	0	2	2
Asistente	0	2	2
Asistente B	0	0	1
Asistente C	0	2	1
Módulo Teocuitatlán de Corona	0	2	3
Asistente	0	2	3
Asistente B	0	2	0
Asistente C	0	0	3
Escuela Preparatoria Regional de Zapotiltic	1	1	1
Asociado	1	1	1
Asociado A	1	1	1
Escuela Preparatoria Regional de Zapotlanejo	2	2	2
Asistente	1	1	1
Asistente C	1	1	1
Asociado	1	1	1
Asociado B	1	1	1
Módulo Matatlán	0	1	1
Asociado	0	1	1
Asociado A	0	1	1
Escuela Regional de Educación Media Superior de Ocotlán	8	9	5
Asistente	3	3	1
Asistente C	3	3	1
Asociado	5	6	4
Asociado A	5	6	4
Módulo Atequiza	0	1	1
Asistente	0	1	1
Asistente C	0	1	1
Módulo Tototlán	0	1	0
Asociado	0	1	0
Asociado B	0	1	0
Módulo Zapotlán del Rey	0	1	2
Asistente	0	1	1

Nivel Medio Superior

Técnicos académicos de tiempo completo del SEMS por dependencia y categoría, 2015-2017

Cuadro 1.2.70

Dependencia / Categoría	Año		
	2015	2016	2017
Asistente C	0	1	1
Asociado	0	0	1
Asociado B	0	0	1
DGSEMS	26	26	20
Asistente	4	2	2
Asistente A	0	0	0
Asistente C	4	2	2
Asociado	12	14	8
Asociado A	5	7	3
Asociado B	4	4	4
Asociado C	3	3	1
Titular	10	10	10
Titular A	1	1	0
Titular B	3	3	4
Titular C	6	6	6

Fuente: Coordinación General de Recursos Humanos.

Corte a: Enero de 2018.

Notas: Unidad de medida: Plazas.

Los Módulos que no registran profesores de carrera o técnicos académicos es porque su adscripción es en la Escuela Preparatoria.

Nivel Medio Superior

Técnicos académicos de tiempo completo del SEMS por dependencia y categoría, 2018-2020

Cuadro 1.2.71

Dependencia / Categoría	Año		
	2018	2019	2020
SEMS	582	583	605
Asistente	179	176	182
Asistente A	2	3	4
Asistente B	65	64	67
Asistente C	112	109	111
Asociado	343	352	372
Asociado A	237	248	268
Asociado B	89	87	88
Asociado C	17	17	16
Titular	60	55	51
Titular A	21	18	17
Titular B	20	19	17
Titular C	19	18	17
Planteles en la Zona Metropolitana de Guadalajara	328	331	355
Asistente	111	113	124
Asistente A	1	2	3
Asistente B	42	44	50
Asistente C	68	67	71
Asociado	181	183	199
Asociado A	115	120	133
Asociado B	58	55	57
Asociado C	8	8	9
Titular	36	35	32
Titular A	14	12	11
Titular B	10	10	9
Titular C	12	13	12
Escuela Preparatoria de Jalisco	12	12	11
Asistente	3	3	3
Asistente B	1	1	1
Asistente C	2	2	2
Asociado	7	7	6
Asociado A	4	5	5
Asociado B	2	2	1

Nivel Medio Superior

Técnicos académicos de tiempo completo del SEMS por dependencia y categoría, 2018-2020

Cuadro 1.2.71

Dependencia / Categoría	Año		
	2018	2019	2020
Asociado C	1	0	0
Titular	2	2	2
Titular A	1	0	0
Titular B	1	2	2
Escuela Preparatoria Núm. 2	12	10	10
Asistente	4	2	3
Asistente C	4	2	3
Asociado	6	6	6
Asociado A	1	1	1
Asociado B	4	4	4
Asociado C	1	1	1
Titular	2	2	1
Titular C	2	2	1
Escuela Preparatoria Núm. 3	5	7	7
Asistente	1	3	3
Asistente A	-	1	1
Asistente C	1	2	2
Asociado	2	2	3
Asociado A	-	-	1
Asociado B	2	2	2
Titular	2	2	1
Titular A	2	2	1
Escuela Preparatoria Núm. 4	10	12	12
Asistente	5	5	5
Asistente B	1	1	1
Asistente C	4	4	4
Asociado	4	6	6
Asociado A	2	2	2
Asociado B	2	3	3
Asociado C	-	1	1
Titular	1	1	1
Titular A	1	1	1
Escuela Preparatoria Núm. 5	12	14	14

Nivel Medio Superior

Técnicos académicos de tiempo completo del SEMS por dependencia y categoría, 2018-2020

Cuadro 1.2.71

Dependencia / Categoría	Año		
	2018	2019	2020
Asistente	1	2	2
Asistente C	1	2	2
Asociado	9	10	10
Asociado A	7	7	7
Asociado B	1	2	2
Asociado C	1	1	1
Titular	2	2	2
Titular B	2	2	2
Escuela Preparatoria Núm. 6	12	12	11
Asistente	7	7	7
Asistente B	3	3	3
Asistente C	4	4	4
Asociado	4	4	3
Asociado A	2	2	1
Asociado B	2	2	2
Titular	1	1	1
Titular A	1	1	1
Escuela Preparatoria Núm. 7	27	26	30
Asistente	7	7	8
Asistente A	1	1	1
Asistente B	2	2	3
Asistente C	4	4	4
Asociado	14	13	16
Asociado A	7	7	9
Asociado B	6	5	5
Asociado C	1	1	2
Titular	6	6	6
Titular A	2	2	2
Titular B	2	2	2
Titular C	2	2	2
Escuela Preparatoria Núm. 8	10	10	12
Asociado	10	10	12
Asociado A	10	10	12

Nivel Medio Superior

Técnicos académicos de tiempo completo del SEMS por dependencia y categoría, 2018-2020

Cuadro 1.2.71

Dependencia / Categoría	Año		
	2018	2019	2020
Módulo Cuquío	2	2	2
Asociado	2	2	2
Asociado A	2	2	2
Módulo Ixtlahuacán del Río	3	3	3
Asistente	1	1	1
Asistente C	1	1	1
Asociado	2	2	2
Asociado A	2	2	2
Escuela Preparatoria Núm. 9	8	8	10
Asistente	3	2	2
Asistente B	1	2	1
Asistente C	2	0	1
Asociado	4	5	7
Asociado A	1	1	1
Asociado B	3	4	6
Titular	1	1	1
Titular C	1	1	1
Escuela Preparatoria Núm. 10	17	19	19
Asistente	8	9	9
Asistente C	8	9	9
Asociado	9	10	10
Asociado A	6	7	7
Asociado B	3	3	3
Escuela Preparatoria Núm. 11	8	6	5
Asistente	3	3	3
Asistente B	1	1	1
Asistente C	2	2	2
Asociado	5	3	2
Asociado A	2	1	1
Asociado B	3	2	1
Escuela Preparatoria Núm. 12	26	24	27
Asistente	8	8	9
Asistente A	-	-	1

Nivel Medio Superior

Técnicos académicos de tiempo completo del SEMS por dependencia y categoría, 2018-2020

Cuadro 1.2.71

Dependencia / Categoría	Año		
	2018	2019	2020
Asistente B	4	4	5
Asistente C	4	4	3
Asociado	11	10	11
Asociado A	6	7	7
Asociado B	4	3	4
Asociado C	1	0	0
Titular	7	6	7
Titular A	4	3	4
Titular B	1	1	1
Titular C	2	2	2
Módulo Tlaquepaque	1	0	0
Asociado	1	0	0
Asociado A	1	0	0
Escuela Preparatoria Núm. 13	7	8	8
Asociado	7	8	8
Asociado A	5	6	6
Asociado B	2	2	2
Escuela Preparatoria Núm. 14	13	17	16
Asistente	6	7	6
Asistente B	1	2	2
Asistente C	5	5	4
Asociado	7	10	10
Asociado A	2	5	5
Asociado B	5	5	5
Módulo La Experiencia	1	1	1
Asociado	1	1	1
Asociado B	1	1	1
Escuela Preparatoria Núm. 15	11	12	15
Asistente	3	5	6
Asistente B	1	1	2
Asistente C	2	4	4
Asociado	8	7	9
Asociado A	5	4	6

Nivel Medio Superior

Técnicos académicos de tiempo completo del SEMS por dependencia y categoría, 2018-2020

Cuadro 1.2.71

Dependencia / Categoría	Año		
	2018	2019	2020
Asociado B	3	3	3
Escuela Preparatoria Núm. 16	9	9	11
Asistente	5	5	6
Asistente B	2	2	3
Asistente C	3	3	3
Asociado	4	4	5
Asociado A	1	1	1
Asociado B	3	3	4
Escuela Preparatoria Núm. 17	10	8	8
Asistente	2	0	0
Asistente B	2	0	0
Asociado	8	8	8
Asociado A	6	6	6
Asociado B	2	2	2
Escuela Preparatoria Núm. 18	14	14	14
Asistente	7	7	7
Asistente B	5	5	5
Asistente C	2	2	2
Asociado	7	7	7
Asociado A	7	7	7
Escuela Preparatoria Núm. 19	11	9	12
Asistente	7	6	8
Asistente B	5	5	6
Asistente C	2	1	2
Asociado	4	3	4
Asociado A	4	3	4
Escuela Preparatoria Núm. 20	10	11	12
Asistente	4	4	5
Asistente B	4	4	5
Asociado	6	7	7
Asociado A	6	7	7
Escuela Preparatoria Núm. 22	1	2	4
Asistente	-	1	1

Nivel Medio Superior

Técnicos académicos de tiempo completo del SEMS por dependencia y categoría, 2018-2020

Cuadro 1.2.71

Dependencia / Categoría	Año		
	2018	2019	2020
Asistente C	-	1	1
Asociado	1	1	3
Asociado A	1	0	2
Asociado B	-	1	1
Escuela Politécnica de Guadalajara	33	31	29
Asistente	12	12	11
Asistente B	6	6	6
Asistente C	6	6	5
Asociado	14	12	13
Asociado A	12	10	11
Asociado C	2	2	2
Titular	7	7	5
Titular A	2	2	1
Titular B	1	1	0
Titular C	4	4	4
Escuela Politécnica Ing. Jorge Matute Remus	13	14	16
Asistente	5	4	5
Asistente B	2	2	2
Asistente C	3	2	3
Asociado	7	9	10
Asociado A	7	9	10
Titular	1	1	1
Titular A	1	1	1
Escuela Vocacional	12	13	13
Asistente	1	2	2
Asistente B	1	2	2
Asociado	7	7	7
Asociado A	2	4	4
Asociado B	4	2	2
Asociado C	1	1	1
Titular	4	4	4
Titular B	3	2	2
Titular C	1	2	2

Nivel Medio Superior

Técnicos académicos de tiempo completo del SEMS por dependencia y categoría, 2018-2020

Cuadro 1.2.71

Dependencia / Categoría	Año		
	2018	2019	2020
Escuela Preparatoria de Tonalá	5	4	6
Asistente	1	1	2
Asistente B	-	-	1
Asistente C	1	1	1
Asociado	4	3	4
Asociado A	1	1	2
Asociado B	3	2	2
Escuela Preparatoria de Tonalá Norte	13	13	17
Asistente	7	7	10
Asistente B	-	1	1
Asistente C	7	6	9
Asociado	6	6	7
Asociado A	3	3	4
Asociado B	3	2	2
Asociado C	-	1	1
Escuelas fuera de la Zona Metropolitana de Guadalajara	234	233	232
Asistente	67	63	58
Asistente A	1	1	1
Asistente B	23	20	17
Asistente C	43	42	40
Asociado	152	159	163
Asociado A	117	123	129
Asociado B	28	29	28
Asociado C	7	7	6
Titular	15	11	11
Titular A	6	5	5
Titular B	6	5	4
Titular C	3	1	2
Escuela Preparatoria Regional de Ahualulco de Mercado	3	3	3
Asociado	2	2	2
Asociado B	1	1	1
Asociado C	1	1	1
Titular	1	1	1

Nivel Medio Superior

Técnicos académicos de tiempo completo del SEMS por dependencia y categoría, 2018-2020

Cuadro 1.2.71

Dependencia / Categoría	Año		
	2018	2019	2020
Titular B	1	1	1
Escuela Preparatoria Regional de Amatitán	3	2	4
Asociado	3	2	4
Asociado A	3	2	4
Escuela Preparatoria Regional de Ameca	2	2	2
Módulo Atenguillo	1	1	1
Asistente	1	1	1
Asistente C	1	1	1
Módulo Mascota	1	1	1
Asociado	1	1	1
Asociado A	1	1	1
Escuela Preparatoria Regional de Arandas	7	5	6
Asistente	2	2	2
Asistente C	2	2	2
Asociado	4	2	3
Asociado A	3	1	2
Asociado B	1	1	1
Titular	1	1	1
Titular A	1	1	1
Módulo San Ignacio Cerro Gordo	1	1	1
Asociado	1	1	1
Asociado A	1	1	1
Módulo Santa María del Valle	5	4	3
Asistente	2	1	1
Asistente C	2	1	1
Asociado	3	3	2
Asociado A	3	3	2
Escuela Preparatoria Regional de Atotonilco	8	8	9
Asistente	1	1	1
Asistente C	1	1	1
Asociado	5	5	5
Asociado A	3	3	3
Asociado B	2	2	2

Nivel Medio Superior

Técnicos académicos de tiempo completo del SEMS por dependencia y categoría, 2018-2020

Cuadro 1.2.71

Dependencia / Categoría	Año		
	2018	2019	2020
Titular	2	2	3
Titular A	1	1	1
Titular C	1	1	2
Módulo San Francisco de Asís	1	1	0
Asistente	1	1	0
Asistente B	1	1	0
Escuela Preparatoria Regional de Autlán de Navarro	8	11	11
Asistente	1	1	0
Asistente C	1	1	0
Asociado	5	8	9
Asociado A	-	3	3
Asociado B	3	3	4
Asociado C	2	2	2
Titular	2	2	2
Titular B	2	2	2
Escuela Preparatoria Regional de Casimiro Castillo	4	4	3
Asociado	4	4	3
Asociado A	4	4	3
Módulo Ayotitlán	1	1	1
Asociado	1	1	1
Asociado A	1	1	1
Módulo Chacala	1	1	1
Asistente	1	1	1
Asistente C	1	1	1
Módulo Cuautitlán	2	2	1
Asociado	2	2	1
Asociado A	1	1	1
Asociado B	1	1	0
Módulo Hermenegildo Galeana	2	2	2
Asociado	2	2	2
Asociado A	2	1	1
Asociado B	-	1	1
Módulo La Huerta	3	3	3

Nivel Medio Superior

Técnicos académicos de tiempo completo del SEMS por dependencia y categoría, 2018-2020

Cuadro 1.2.71

Dependencia / Categoría	Año		
	2018	2019	2020
Asociado	2	3	3
Asociado A	-	1	1
Asociado B	1	1	1
Asociado C	1	1	1
Titular	1	0	0
Titular B	1	0	0
Módulo Telcruz	1	1	1
Asociado	1	1	1
Asociado A	1	1	1
Escuela Preparatoria Regional de Chapala	2	2	2
Asistente	1	1	1
Asistente C	1	1	1
Asociado	1	1	1
Asociado B	1	1	1
Módulo Ixtlahuacán de los Membrillos	1	1	1
Asociado	1	1	1
Asociado A	1	1	1
Módulo Mezcala de la Asunción	2	2	2
Asistente	2	2	2
Asistente C	2	2	2
Escuela Preparatoria Regional de Cihuatlán	1	1	1
Asistente	1	1	1
Asistente C	1	1	1
Módulo San Patricio Melaque	2	1	1
Asistente	1	0	0
Asistente C	1	0	0
Asociado	1	1	1
Asociado A	1	1	1
Escuela Preparatoria Regional de Ciudad Guzmán	10	10	10
Asistente	5	4	4
Asistente B	3	2	2
Asistente C	2	2	2
Asociado	2	3	3

Nivel Medio Superior

Técnicos académicos de tiempo completo del SEMS por dependencia y categoría, 2018-2020

Cuadro 1.2.71

Dependencia / Categoría	Año		
	2018	2019	2020
Asociado A	2	3	3
Titular	3	3	3
Titular A	2	2	2
Titular B	1	1	1
Módulo Copala	1	1	1
Asistente	1	1	1
Asistente B	1	1	1
Módulo Tolimán	1	1	1
Asociado	1	1	1
Asociado A	1	1	1
Módulo Zapotitlán de Vadillo	2	2	2
Asistente	-	-	1
Asistente C	-	-	1
Asociado	2	2	1
Asociado A	2	2	1
Escuela Preparatoria Regional de Cocula	1	0	0
Asociado	1	0	0
Asociado A	1	0	0
Escuela Preparatoria Regional de Colotlán	1	1	1
Asociado	1	1	1
Asociado B	1	1	1
Módulo Huejúcar	1	1	1
Asociado	1	1	1
Asociado B	1	1	1
Módulo San Martín de Bolaños	1	1	1
Asociado	1	1	1
Asociado A	1	1	1
Escuela Preparatoria Regional de Degollado	2	2	2
Asistente	2	2	2
Asistente B	1	1	1
Asistente C	1	1	1
Escuela Preparatoria Regional de El Grullo	8	7	7
Asistente	2	2	2

Nivel Medio Superior

Técnicos académicos de tiempo completo del SEMS por dependencia y categoría, 2018-2020

Cuadro 1.2.71

Dependencia / Categoría	Año		
	2018	2019	2020
Asistente C	2	2	2
Asociado	5	5	5
Asociado A	3	3	3
Asociado C	2	2	2
Titular	1	0	0
Titular C	1	0	0
Módulo El Chante	1	1	2
Asociado	1	1	2
Asociado A	1	1	2
Módulo Tonaya	1	1	1
Asociado	1	1	1
Asociado A	1	1	1
Escuela Preparatoria Regional de El Salto	4	4	5
Asociado	4	4	5
Asociado A	3	3	4
Asociado B	1	1	1
Escuela Preparatoria Regional de Etzatlán	1	2	2
Asociado	1	2	2
Asociado A	1	2	2
Módulo San Marcos	1	1	1
Asociado	1	1	1
Asociado A	1	1	1
Escuela Preparatoria Regional de Jalostotitlán	1	1	1
Asociado	1	1	1
Asociado A	1	1	1
Escuela Preparatoria de Jamay	2	2	2
Asociado	2	2	2
Asociado A	2	2	2
Escuela Preparatoria Regional de Jocotepec	4	4	4
Asistente	1	1	1
Asistente C	1	1	1
Asociado	3	3	3
Asociado A	3	3	3

Nivel Medio Superior

Técnicos académicos de tiempo completo del SEMS por dependencia y categoría, 2018-2020

Cuadro 1.2.71

Dependencia / Categoría	Año		
	2018	2019	2020
Módulo Concepción de Buenos Aires	2	2	2
Asistente	2	2	2
Asistente B	1	1	1
Asistente C	1	1	1
Asociado	1	1	1
Asociado A	1	1	1
Módulo La Manzanilla de la Paz	1	1	1
Asociado	1	1	1
Asociado A	1	1	1
Escuela Preparatoria Regional de La Barca	5	5	5
Asociado	5	5	5
Asociado A	4	4	4
Asociado B	1	1	1
Escuela Preparatoria Regional de Lagos de Moreno	2	1	1
Asociado	1	1	1
Asociado A	1	1	1
Titular	1	0	0
Titular C	1	0	0
Módulo Encarnación de Díaz	3	3	3
Asociado	3	3	3
Asociado A	3	3	3
Módulo Ojuelos	-	1	1
Asistente	-	1	1
Asistente C	-	1	1
Módulo Unión de San Antonio	1	1	0
Asistente	1	1	0
Asistente B	1	1	0
Escuela Preparatoria Regional de Puerto Vallarta	1	1	1
Asociado	1	1	1
Asociado B	1	1	1
Módulo El Tuito	1	1	1
Asociado	1	1	1
Asociado A	1	1	1

Nivel Medio Superior

Técnicos académicos de tiempo completo del SEMS por dependencia y categoría, 2018-2020

Cuadro 1.2.71

Dependencia / Categoría	Año		
	2018	2019	2020
Módulo José María Morelos	1	1	1
Asociado	1	1	1
Asociado A	1	1	1
Módulo Tomatlán	1	1	0
Asistente	1	1	0
Asistente C	1	1	0
Escuela Preparatoria Regional de San Juan de los Lagos	5	5	4
Asistente	1	1	1
Asistente A	1	1	1
Asociado	3	3	2
Asociado A	3	3	2
Titular	1	1	1
Titular A	1	1	1
Módulo Teocaltiche	2	2	2
Asociado	2	2	2
Asociado A	2	2	2
Escuela Preparatoria Regional de San Martín Hidalgo	1	1	1
Módulo Buenavista	1	1	1
Asistente	1	1	1
Asistente C	1	1	1
Escuela Preparatoria Regional de Santa Anita	8	8	8
Asistente	5	3	3
Asistente B	2	0	1
Asistente C	3	3	2
Asociado	3	5	5
Asociado A	1	2	2
Asociado B	2	3	3
Escuela Preparatoria Regional de Sayula	3	3	4
Módulo Amacueca	2	2	3
Asistente	2	2	3
Asistente C	2	2	3
Módulo San Gabriel	1	1	1
Asociado	1	1	1

Nivel Medio Superior

Técnicos académicos de tiempo completo del SEMS por dependencia y categoría, 2018-2020

Cuadro 1.2.71

Dependencia / Categoría	Año		
	2018	2019	2020
Asociado A	1	1	1
Escuela Preparatoria Regional de Tala	4	5	5
Asistente	1	1	1
Asistente B	1	1	1
Asociado	3	4	4
Asociado A	2	3	3
Asociado B	1	1	1
Módulo San Isidro Mazatepec	2	2	2
Asociado	2	2	2
Asociado A	2	2	2
Escuela Preparatoria Regional de Tamazula	6	6	7
Asistente	1	1	1
Asistente B	1	1	1
Asociado	4	5	6
Asociado A	3	5	6
Asociado B	1	0	0
Titular	1	0	0
Titular A	1	0	0
Módulo Contla	3	3	3
Asociado	3	3	3
Asociado A	3	3	3
Módulo Quitupan	2	2	2
Asociado	2	2	2
Asociado A	2	2	2
Módulo Valle de Juárez	3	3	3
Asociado	3	3	3
Asociado A	3	3	3
Escuela Preparatoria Regional de Tecolotlán	3	3	2
Asistente	1	1	1
Asistente C	1	1	1
Asociado	1	1	1
Asociado A	1	1	1
Titular	1	1	0

Nivel Medio Superior

Técnicos académicos de tiempo completo del SEMS por dependencia y categoría, 2018-2020

Cuadro 1.2.71

Dependencia / Categoría	Año		
	2018	2019	2020
Titular B	1	1	0
Módulo Chiquilistlán	3	3	3
Asistente	1	1	1
Asistente B	1	1	1
Asociado	2	2	2
Asociado A	2	2	2
Módulo Juchitlán	2	2	1
Asistente	1	1	0
Asistente C	1	1	0
Asociado	1	1	1
Asociado A	1	1	1
Módulo Tenamaxtlán	1	1	1
Asociado	1	1	1
Asociado B	1	1	1
Escuela Preparatoria Regional de Tepatitlán	3	3	2
Asistente	3	3	2
Asistente B	2	2	2
Asistente C	1	1	0
Módulo Cañadas de Obregón	1	1	1
Asociado	1	1	1
Asociado A	1	1	1
Módulo Yahualica	1	1	1
Asociado	1	1	1
Asociado A	1	1	1
Escuela Preparatoria Regional de Tequila	3	6	6
Asistente	1	1	1
Asistente C	1	1	1
Asociado	2	5	5
Asociado A	2	5	5
Módulo Hostotipaquillo	1	1	1
Asociado	1	1	1
Asociado A	1	1	1
Módulo Magdalena	1	1	1

Nivel Medio Superior

Técnicos académicos de tiempo completo del SEMS por dependencia y categoría, 2018-2020

Cuadro 1.2.71

Dependencia / Categoría	Año		
	2018	2019	2020
Asociado	1	1	1
Asociado A	1	1	1
Escuela Preparatoria Regional de Tlajomulco de Zúñiga	3	3	4
Asistente	1	1	1
Asistente C	1	1	1
Asociado	2	2	3
Asociado A	2	2	3
Módulo El Zapote	2	2	2
Asociado	2	2	2
Asociado A	2	2	2
Módulo San Agustín	3	3	3
Asistente	2	2	2
Asistente B	2	2	2
Asociado	1	1	1
Asociado A	1	1	1
Escuela Preparatoria Regional de Toluquilla	6	5	4
Asistente	1	1	1
Asistente C	1	1	1
Asociado	5	4	3
Asociado A	4	3	3
Asociado B	1	1	0
Escuela Preparatoria Regional de Tuxpan	4	4	3
Asistente	1	1	1
Asistente C	1	1	1
Asociado	3	3	2
Asociado A	1	1	1
Asociado B	1	1	1
Asociado C	1	1	0
Módulo Pihuamo	3	3	3
Asistente	3	3	3
Asistente B	2	2	2
Asistente C	1	1	1
Módulo Tecalitlán	1	0	1

Nivel Medio Superior

Técnicos académicos de tiempo completo del SEMS por dependencia y categoría, 2018-2020

Cuadro 1.2.71

Dependencia / Categoría	Año		
	2018	2019	2020
Asociado	1	0	1
Asociado A	1	0	1
Escuela Preparatoria Regional de Unión de Tula	2	2	2
Asociado	2	2	2
Asociado A	2	2	2
Módulo Ayutla	-	1	1
Asociado	-	1	1
Asociado A	-	1	1
Módulo Ejutla	2	2	2
Asistente	1	1	1
Asistente C	1	1	1
Asociado	1	1	1
Asociado A	1	1	1
Escuela Preparatoria Regional de Villa Corona	1	0	1
Asociado	1	0	1
Asociado A	1	0	1
Módulo Acatlán de Juárez	3	3	3
Asociado	3	3	3
Asociado A	1	1	1
Asociado B	2	2	2
Escuela Preparatoria Regional de Zacoalco de Torres	4	4	4
Asistente	2	2	2
Asistente C	2	2	2
Asociado	2	2	2
Asociado A	1	1	1
Asociado B	1	1	1
Módulo Atemajac de Brizuela	2	2	2
Asistente	2	2	2
Asistente B	1	1	1
Asistente C	1	1	1
Módulo Teocuitatlán de Corona	3	3	1
Asistente	3	3	1
Asistente B	3	3	1

Nivel Medio Superior

Técnicos académicos de tiempo completo del SEMS por dependencia y categoría, 2018-2020

Cuadro 1.2.71

Dependencia / Categoría	Año		
	2018	2019	2020
Escuela Preparatoria Regional de Zapotiltic	1	1	1
Asociado	1	1	1
Asociado A	1	1	1
Escuela Preparatoria Regional de Zapotlanejo	2	2	1
Asistente	1	1	0
Asistente C	1	1	0
Asociado	1	1	1
Asociado B	1	1	1
Módulo Matatlán	1	1	1
Asociado	1	1	1
Asociado A	1	1	1
Escuela Regional de Educación Media Superior de Ocotlán	5	5	8
Asistente	1	1	3
Asistente C	1	1	3
Asociado	4	4	5
Asociado A	4	4	5
Módulo Atequiza	1	1	1
Asistente	1	1	1
Asistente C	1	1	1
Módulo Zapotlán del Rey	2	2	2
Asistente	1	1	1
Asistente C	1	1	1
Asociado	1	1	1
Asociado B	1	1	1
Escuela Regional de Educación Media Superior Wixárika	1	1	1
Asociado	1	1	1
Asociado A	1	1	1
Escuela Preparatoria de San José del Valle	2	2	2
Asociado	2	2	2
Asociado A	1	1	1
Asociado B	1	1	1
DGSEMS	20	19	18
Asistente	1	0	0

Nivel Medio Superior

Técnicos académicos de tiempo completo del SEMS por dependencia y categoría, 2018-2020

Cuadro 1.2.71

Dependencia / Categoría	Año		
	2018	2019	2020
Asistente C	1	0	0
Asociado	10	10	10
Asociado A	5	5	6
Asociado B	3	3	3
Asociado C	2	2	1
Titular	9	9	8
Titular A	1	1	1
Titular B	4	4	4
Titular C	4	4	3

Fuente: Coordinación General de Recursos Humanos.

Corte a: Enero de 2021.

Notas: Unidad de medida: Plazas.

Los Módulos que no registran profesores de carrera o técnicos académicos es porque su adscripción es en la Escuela Preparatoria.

Nivel Medio Superior

Personal académico de medio tiempo del SEMS por dependencia y función, 2015-2017 Cuadro 1.2.72

Dependencia / Función	Año		
	2015	2016	2017
SEMS	485	394	426
Docencia	485	394	426
Investigación	0	0	0
Planteles en la Zona Metropolitana de Guadalajara	193	156	160
Docencia	193	156	160
Investigación	0	0	0
Escuela Preparatoria de Jalisco	15	11	13
Docencia	15	11	13
Escuela Preparatoria Núm. 2	16	11	11
Docencia	16	11	11
Escuela Preparatoria Núm. 3	2	2	1
Docencia	2	2	1
Escuela Preparatoria Núm. 4	1	1	1
Docencia	1	1	1
Escuela Preparatoria Núm. 5	10	9	9
Docencia	10	9	9
Escuela Preparatoria Núm. 6	9	10	9
Docencia	9	10	9
Escuela Preparatoria Núm. 7	16	15	14
Docencia	16	15	14
Escuela Preparatoria Núm. 8	8	7	5
Docencia	8	7	5
Módulo Cuquío	1	1	1
Docencia	1	1	1
Escuela Preparatoria Núm. 9	10	8	9
Docencia	10	8	9
Escuela Preparatoria Núm. 10	25	23	8
Docencia	25	23	8
Escuela Preparatoria Núm. 11	16	9	11
Docencia	16	9	11
Escuela Preparatoria Núm. 12	10	6	8
Docencia	10	6	8
Módulo Tlaquepaque	6	6	6
Docencia	6	6	6
Escuela Preparatoria Núm. 13	3	3	2

Nivel Medio Superior

Personal académico de medio tiempo del SEMS por dependencia y función, 2015-2017 Cuadro 1.2.72

Dependencia / Función	Año		
	2015	2016	2017
Docencia	3	3	2
Escuela Preparatoria Núm. 14	2	2	2
Docencia	2	2	2
Módulo La Experiencia	-	1	0
Docencia	-	1	0
Escuela Preparatoria Núm. 17	1	1	1
Docencia	1	1	1
Escuela Vocacional	20	12	15
Docencia	20	12	15
Escuela Politécnica de Guadalajara	5	5	5
Docencia	5	5	5
Escuela Politécnica Ing. Jorge Matute Remus	-	-	14
Docencia	-	-	14
Escuela Preparatoria de Tonalá	8	5	8
Docencia	8	5	8
Módulo La Experiencia	1	-	-
Docencia	1	-	-
Escuela Preparatoria de Tonalá Norte	8	8	7
Docencia	8	8	7
Escuelas fuera de la Zona Metropolitana de Guadalajara	292	238	266
Docencia	292	238	266
Escuela Preparatoria Regional de Ahualulco de Mercado	3	2	1
Docencia	3	2	1
Módulo San Marcos	1	-	-
Docencia	1	-	-
Escuela Preparatoria Regional de Amatitán	4	3	3
Docencia	4	3	3
Módulo Arenal	1	0	1
Docencia	1	0	1
Escuela Preparatoria Regional de Ameca	13	2	9
Docencia	13	2	9
Módulo Atenguillo	1	1	1
Docencia	1	1	1
Módulo Mascota	1	1	1
Docencia	1	1	1

Nivel Medio Superior

Personal académico de medio tiempo del SEMS por dependencia y función, 2015-2017 Cuadro 1.2.72

Dependencia / Función	Año		
	2015	2016	2017
Módulo San Antonio Matute	2	2	2
Docencia	2	2	2
Módulo Talpa de Allende	4	4	3
Docencia	4	4	3
Escuela Preparatoria Regional de Arandas	9	7	8
Docencia	9	7	8
Módulo Jesús María	2	1	2
Docencia	2	1	2
Módulo San Ignacio Cerro Gordo	2	2	2
Docencia	2	2	2
Escuela Preparatoria Regional de Atotonilco	1	1	0
Docencia	1	1	0
Módulo Ayotlán	2	2	2
Docencia	2	2	2
Escuela Preparatoria Regional de Autlán de Navarro	4	4	4
Docencia	4	4	4
Módulo Soyatlán del Oro	-	0	-
Docencia	-	0	-
Módulo Tenamaxtlán	2	-	-
Docencia	2	-	-
Escuela Preparatoria Regional de Casimiro Castillo	3	2	2
Docencia	3	2	2
Módulo Cuautitlán	1	1	0
Docencia	1	1	0
Módulo Hermenegildo Galeana	1	1	1
Docencia	1	1	1
Módulo Villa Purificación	2	2	2
Docencia	2	2	2
Escuela Preparatoria Regional de Chapala	2	2	2
Docencia	2	2	2
Módulo Mezcala de la Asunción	2	2	2
Docencia	2	2	2
Escuela Preparatoria Regional de Cihuatlán	6	4	6
Docencia	6	4	6
Módulo Miguel Hidalgo	2	2	2

Nivel Medio Superior

Personal académico de medio tiempo del SEMS por dependencia y función, 2015-2017 Cuadro 1.2.72

Dependencia / Función	Año		
	2015	2016	2017
Docencia	2	2	2
Módulo San Patricio Melaque	3	1	3
Docencia	3	1	3
Escuela Preparatoria Regional de Ciudad Guzmán	11	9	10
Docencia	11	9	10
Módulo Concepción de Buenos Aires	2	-	-
Docencia	2	-	-
Módulo Copala	0	4	3
Docencia	0	4	3
Módulo Tecalitlán	3	-	-
Docencia	3	-	-
Módulo Tolimán	5	0	1
Docencia	5	0	1
Módulo Zapotitlán de Vadillo	2	2	2
Docencia	2	2	2
Escuela Preparatoria Regional de Cocula	2	2	3
Docencia	2	2	3
Escuela Preparatoria Regional de Colotlán	4	4	4
Docencia	4	4	4
Módulo Huejúcar	4	3	4
Docencia	4	3	4
Módulo San Martín de Bolaños	2	2	2
Docencia	2	2	2
Módulo Villa Guerrero	3	3	3
Docencia	3	3	3
Escuela Preparatoria Regional de Degollado	3	2	3
Docencia	3	2	3
Escuela Preparatoria Regional de El Grullo	4	3	4
Docencia	4	3	4
Módulo Tonaya	0	0	0
Docencia	0	0	0
Escuela Preparatoria Regional de El Salto	2	2	2
Docencia	2	2	2
Escuela Preparatoria Regional de Etzatlán	1	1	1

Nivel Medio Superior

Personal académico de medio tiempo del SEMS por dependencia y función, 2015-2017

Cuadro 1.2.72

Dependencia / Función	Año		
	2015	2016	2017
Docencia	1	1	1
Módulo San Marcos	0	1	1
Docencia	0	1	1
Escuela Preparatoria Regional de Huejuquilla el Alto	1	1	2
Docencia	1	1	2
Módulo Mezquitic	2	2	2
Docencia	2	2	2
Escuela Preparatoria Regional de Jalostotitlán	2	2	2
Docencia	2	2	2
Escuela Preparatoria Regional de Jamay	3	3	3
Docencia	3	3	3
Escuela Preparatoria Regional de Jocotepec	2	2	2
Docencia	2	2	2
Módulo Concepción de Buenos Aires	-	2	2
Docencia	-	2	2
Módulo La Manzanilla de la Paz	0	0	1
Docencia	0	0	1
Módulo Quitupan	1	-	-
Docencia	1	-	-
Módulo Tizapán el Alto	2	2	1
Docencia	2	2	1
Escuela Preparatoria Regional de La Barca	5	5	5
Docencia	5	5	5
Escuela Preparatoria Regional de Lagos de Moreno	9	7	9
Docencia	9	7	9
Módulo Ojuelos	2	2	2
Docencia	2	2	2
Módulo San Diego de Alejandría	2	2	2
Docencia	2	2	2
Módulo Unión de San Antonio	3	1	3
Docencia	3	1	3
Módulo Villa Hidalgo	3	2	2
Docencia	3	2	2
Escuela Preparatoria Regional de Puerto Vallarta	14	10	12
Docencia	14	10	12

Nivel Medio Superior

Personal académico de medio tiempo del SEMS por dependencia y función, 2015-2017 Cuadro 1.2.72

Dependencia / Función	Año		
	2015	2016	2017
Módulo El Tuito	1	1	1
Docencia	1	1	1
Módulo Ixtapa	2	1	1
Docencia	2	1	1
Módulo Pino Suárez	2	2	2
Docencia	2	2	2
Escuela Preparatoria Regional de San Juan de los Lagos	3	3	3
Docencia	3	3	3
Módulo Jalostotitlán	-	-	-
Docencia	-	-	-
Escuela Preparatoria Regional de San Martín Hidalgo	4	3	4
Docencia	4	3	4
Escuela Preparatoria Regional de San Miguel el Alto	2	2	2
Docencia	2	2	2
Módulo San Julián	-	2	2
Docencia	-	2	2
Escuela Preparatoria Regional de Santa Anita	2	2	2
Docencia	2	2	2
Escuela Preparatoria Regional de Sayula	1	1	1
Docencia	1	1	1
Módulo Amacueca	2	2	2
Docencia	2	2	2
Módulo San Gabriel	1	1	1
Docencia	1	1	1
Módulo Tapalpa	1	1	1
Docencia	1	1	1
Escuela Preparatoria Regional de Tala	2	2	2
Docencia	2	2	2
Escuela Preparatoria Regional de Tamazula	4	4	3
Docencia	4	4	3
Módulo Mazamitla	-	2	1
Docencia	-	2	1
Módulo Quitupan	-	1	1
Docencia	-	1	1
Módulo Unión de Tula	-	-	-

Nivel Medio Superior

Personal académico de medio tiempo del SEMS por dependencia y función, 2015-2017 Cuadro 1.2.72

Dependencia / Función	Año		
	2015	2016	2017
Docencia	-	-	-
Módulo Tenamaxtlán	-	1	1
Docencia	-	1	1
Escuela Preparatoria Regional de Tepatitlán	7	7	5
Docencia	7	7	5
Módulo Acatic	4	3	4
Docencia	4	3	4
Módulo Cañadas de Obregón	1	1	1
Docencia	1	1	1
Módulo San Julián	2	-	-
Docencia	2	-	-
Módulo Valle de Guadalupe	1	1	1
Docencia	1	1	1
Módulo Yahualica	2	2	2
Docencia	2	2	2
Escuela Preparatoria Regional de Tequila	6	5	5
Docencia	6	5	5
Módulo Hostotipaquillo	2	1	2
Docencia	2	1	2
Módulo Magdalena	4	4	4
Docencia	4	4	4
Escuela Preparatoria Regional de Tlajomulco de Zúñiga	4	5	5
Docencia	4	5	5
Módulo Cajititlán	4	3	3
Docencia	4	3	3
Escuela Preparatoria Regional de Tuxpan	4	3	1
Docencia	4	3	1
Módulo Mazamitla	2	-	-
Docencia	2	-	-
Módulo Tecalitlán	-	1	3
Docencia	-	1	3
Módulo Tonila	1	1	1
Docencia	1	1	1
Escuela Preparatoria Regional de Unión de Tula	8	6	7
Docencia	8	6	7

Nivel Medio Superior

Personal académico de medio tiempo del SEMS por dependencia y función, 2015-2017 Cuadro 1.2.72

Dependencia / Función	Año		
	2015	2016	2017
Módulo Ayutla	4	3	4
Docencia	4	3	4
Escuela Preparatoria Regional de Villa Corona	3	2	3
Docencia	3	2	3
Escuela Preparatoria Regional de Zacoalco de Torres	4	2	4
Docencia	4	2	4
Módulo Atemajac de Brizuela	1	1	1
Docencia	1	1	1
Módulo Villa Atoyac	4	4	4
Docencia	4	4	4
Escuela Preparatoria Regional de Zapotiltic	3	3	3
Docencia	3	3	3
Escuela Preparatoria Regional de Zapotlanejo	5	5	5
Docencia	5	5	5
Módulo Matatlán	1	1	1
Docencia	1	1	1
Escuela Regional de Educación Media Superior de Ocotlán	14	12	14
Docencia	14	12	14
Módulo Atequiza	1	1	1
Docencia	1	1	1
DGSEMS	0	0	0

Fuente: Coordinación General de Recursos Humanos.

Corte a: Enero de 2018.

Notas: Unidad de medida: Plazas.

Los Módulos que no registran profesores de carrera o técnicos académicos es porque su adscripción es en la Escuela Preparatoria.

Nivel Medio Superior

Personal académico de medio tiempo del SEMS por dependencia y función, 2018-2020

Cuadro 1.2.73

Dependencia / Función	Año		
	2018	2019	2020
SEMS	390	369	347
Docencia	390	369	347
Investigación	0	0	0
Planteles en la Zona Metropolitana de Guadalajara	140	128	115
Docencia	140	128	115
Investigación	0	0	0
Escuela Preparatoria de Jalisco	13	11	11
Docencia	13	11	11
Escuela Preparatoria Núm. 2	10	9	7
Docencia	10	9	7
Escuela Preparatoria Núm. 3	1	1	1
Docencia	1	1	1
Escuela Preparatoria Núm. 5	8	8	7
Docencia	8	8	7
Escuela Preparatoria Núm. 6	9	7	5
Docencia	9	7	5
Escuela Preparatoria Núm. 7	12	12	9
Docencia	12	12	9
Escuela Preparatoria Núm. 8	4	4	5
Docencia	4	4	5
Módulo Cuquío	1	1	2
Docencia	1	1	2
Escuela Preparatoria Núm. 9	8	7	7
Docencia	8	7	7
Escuela Preparatoria Núm. 10	8	8	7
Docencia	8	8	7
Escuela Preparatoria Núm. 11	9	6	6
Docencia	9	6	6
Escuela Preparatoria Núm. 12	7	6	3
Docencia	7	6	3
Módulo Tlaquepaque	6	6	6
Docencia	6	6	6
Escuela Preparatoria Núm. 13	2	2	3
Docencia	2	2	3
Escuela Preparatoria Núm. 14	1	1	1
Módulo la Experiencia	1	1	1
Docencia	1	1	1
Escuela Preparatoria Núm. 17	1	1	1

Nivel Medio Superior

Personal académico de medio tiempo del SEMS por dependencia y función, 2018-2020

Cuadro 1.2.73

Dependencia / Función	Año		
	2018	2019	2020
Docencia	1	1	1
Escuela Vocacional	13	13	12
Docencia	13	13	12
Escuela Politécnica de Guadalajara	5	4	3
Docencia	5	4	3
Escuela Politécnica Ing. Jorge Matute Remus	11	8	6
Docencia	11	8	6
Escuela Preparatoria de Tonalá	5	5	5
Docencia	5	5	5
Escuela Preparatoria de Tonalá Norte	6	8	8
Docencia	6	8	8
Escuelas fuera de la Zona Metropolitana de Guadalajara	250	241	232
Docencia	250	241	232
Escuela Preparatoria Regional de Ahualulco de Mercado	1	1	0
Docencia	1	1	0
Escuela Preparatoria Regional de Amatitán	3	3	3
Docencia	3	3	3
Módulo Arenal	1	0	0
Docencia	1	0	0
Escuela Preparatoria Regional de Ameca	6	6	5
Docencia	6	6	5
Módulo Atenguillo	1	1	1
Docencia	1	1	1
Módulo Mascota	1	1	1
Docencia	1	1	1
Módulo San Antonio Matute	2	2	2
Docencia	2	2	2
Módulo Talpa de Allende	4	4	3
Docencia	4	4	3
Escuela Preparatoria Regional de Arandas	8	10	10
Docencia	8	10	10
Módulo Jesús María	2	2	2
Docencia	2	2	2
Módulo San Ignacio Cerro Gordo	2	2	2
Docencia	2	2	2
Módulo Ayotlán	1	2	2
Docencia	1	2	2
Escuela Preparatoria Regional de Autlán de Navarro	3	5	5

Nivel Medio Superior

Personal académico de medio tiempo del SEMS por dependencia y función, 2018-2020

Cuadro 1.2.73

Dependencia / Función	Año		
	2018	2019	2020
Docencia	3	5	5
Escuela Preparatoria Regional de Casimiro Castillo	2	2	2
Docencia	2	2	2
Módulo Cuahutitlán	-	1	1
Docencia	-	1	1
Módulo Villa Purificación	2	2	2
Docencia	2	2	2
Escuela Preparatoria Regional de Chapala	2	1	1
Docencia	2	1	1
Módulo Mezcala de la Asunción	1	1	1
Docencia	1	1	1
Escuela Preparatoria Regional de Cihuatlán	5	6	5
Docencia	5	6	5
Módulo Miguel Hidalgo	2	2	2
Docencia	2	2	2
Módulo San Patricio Melaque	3	2	2
Docencia	3	2	2
Escuela Preparatoria Regional de Ciudad Guzmán	9	11	11
Docencia	9	11	11
Módulo Copala	2	2	2
Docencia	2	2	2
Módulo Toluca	1	1	1
Docencia	1	1	1
Módulo Zapotitlán de Vadillo	2	2	2
Docencia	2	2	2
Escuela Preparatoria Regional de Cocula	3	2	2
Docencia	3	2	2
Escuela Preparatoria Regional de Colotlán	3	3	3
Docencia	3	3	3
Módulo Huejúcar	4	4	4
Docencia	4	4	4
Módulo San Martín de Bolaños	2	2	2
Docencia	2	2	2
Módulo Villa Guerrero	1	2	2
Docencia	1	2	2
Escuela Preparatoria Regional de Degollado	3	3	3
Docencia	3	3	3
Escuela Preparatoria Regional de El Grullo	3	3	3

Nivel Medio Superior

Personal académico de medio tiempo del SEMS por dependencia y función, 2018-2020

Cuadro 1.2.73

Dependencia / Función	Año		
	2018	2019	2020
Docencia	3	3	3
Escuela Preparatoria Regional de El Salto	2	2	2
Docencia	2	2	2
Escuela Preparatoria Regional de Etzatlán	1	1	1
Docencia	1	1	1
Módulo San Marcos	1	1	1
Docencia	1	1	1
Escuela Preparatoria Regional de Huejuquilla el Alto	4	1	1
Docencia	4	1	1
Módulo Mezquitic	1	3	2
Docencia	1	3	2
Escuela Preparatoria Regional de Jalostotitlán	2	2	2
Docencia	2	2	2
Escuela Preparatoria Regional de Jamay	3	3	3
Docencia	3	3	3
Escuela Preparatoria Regional de Jocotepec	3	3	3
Docencia	3	3	3
Módulo Concepción de Buenos Aires	2	1	1
Docencia	2	1	1
Módulo La Manzanilla de la Paz	1	1	1
Docencia	1	1	1
Módulo Tizapán el Alto	2	2	2
Docencia	2	2	2
Escuela Preparatoria Regional de La Barca	5	5	5
Docencia	5	5	5
Escuela Preparatoria Regional de Lagos de Moreno	9	7	7
Docencia	9	7	7
Módulo Ojuelos	2	2	2
Docencia	2	2	2
Módulo San Diego de Alejandría	1	1	1
Docencia	1	1	1
Módulo Unión de San Antonio	3	3	3
Docencia	3	3	3
Módulo Villa Hidalgo	1	1	1
Docencia	1	1	1
Escuela Preparatoria Regional de Puerto Vallarta	11	10	10
Docencia	11	10	10
Módulo El Tuito	1	1	1

Nivel Medio Superior

Personal académico de medio tiempo del SEMS por dependencia y función, 2018-2020

Cuadro 1.2.73

Dependencia / Función	Año		
	2018	2019	2020
Docencia	1	1	1
Módulo Ixtapa	2	2	2
Docencia	2	2	2
Módulo Pino Suárez	2	2	2
Docencia	2	2	2
Módulo Tomatlán	2	2	2
Docencia	2	2	2
Escuela Preparatoria Regional de San Juan de los Lagos	3	3	3
Docencia	3	3	3
Escuela Preparatoria Regional de San Martín Hidalgo	4	3	2
Docencia	4	3	2
Escuela Preparatoria Regional de San Miguel el Alto	2	1	1
Docencia	2	1	1
Módulo San Julián	3	2	2
Docencia	3	2	2
Escuela Preparatoria Regional de Santa Anita	2	1	2
Docencia	2	1	2
Escuela Preparatoria Regional de Sayula	1	1	1
Docencia	1	1	1
Módulo Amacueca	2	2	2
Docencia	2	2	2
Módulo San Gabriel	1	1	1
Docencia	1	1	1
Módulo Tapalpa	1	1	1
Docencia	1	1	1
Escuela Preparatoria Regional de Tala	2	2	2
Docencia	2	2	2
Escuela Preparatoria Regional de Tamazula	2	3	2
Docencia	2	3	2
Módulo Mazamitla	1	1	1
Docencia	1	1	1
Módulo Quitupan	1	1	1
Docencia	1	1	1
Módulo Tenamaxtlán	1	1	1
Docencia	1	1	1
Escuela Preparatoria Regional de Tepatitlán	5	5	5
Docencia	5	5	5
Módulo Acatic	4	4	4

Nivel Medio Superior

Personal académico de medio tiempo del SEMS por dependencia y función, 2018-2020

Cuadro 1.2.73

Dependencia / Función	Año		
	2018	2019	2020
Docencia	4	4	4
Módulo Cañadas de Obregón	1	1	1
Docencia	1	1	1
Módulo Valle de Guadalupe	1	1	1
Docencia	1	1	1
Módulo Yahualica	2	2	2
Docencia	2	2	2
Escuela Preparatoria Regional de Tequila	4	4	4
Docencia	4	4	4
Módulo Hostotipaquillo	2	2	2
Docencia	2	2	2
Módulo Magdalena	4	3	3
Docencia	4	3	3
Escuela Preparatoria Regional de Tlajomulco de Zúñiga	5	4	5
Docencia	5	4	5
Módulo Cajititlán	4	4	4
Docencia	4	4	4
Módulo Tecalitlán	2	2	3
Docencia	2	2	3
Módulo Tonila	1	1	0
Docencia	1	1	0
Escuela Preparatoria Regional de Unión de Tula	7	6	6
Docencia	7	6	6
Módulo Ayutla	3	3	3
Docencia	3	3	3
Escuela Preparatoria Regional de Villa Corona	3	3	3
Docencia	3	3	3
Escuela Preparatoria Regional de Zacoalco de Torres	4	4	3
Docencia	4	4	3
Módulo Atemajac de Brizuela	1	1	1
Docencia	1	1	1
Módulo Villa Atoyac	3	3	3
Docencia	3	3	3
Escuela Preparatoria Regional de Zapotiltic	2	3	2
Docencia	2	3	2
Escuela Preparatoria Regional de Zapotlanejo	5	5	4
Docencia	5	5	4
Módulo Matatlán	1	1	1

Nivel Medio Superior

Personal académico de medio tiempo del SEMS por dependencia y función, 2018-2020

Cuadro 1.2.73

Dependencia / Función	Año		
	2018	2019	2020
Docencia	1	1	1
Escuela Regional de Educación Media Superior de Ocotlán	13	8	7
Docencia	13	8	7
Módulo Atequiza	1	1	1
Docencia	1	1	1
DGSEMS	0	0	0

Fuente: Coordinación General de Recursos Humanos.

Corte a: Enero de 2021.

Notas: Unidad de medida: Plazas.

Los Módulos que no registran profesores de carrera o técnicos académicos es porque su adscripción es en la Escuela Preparatoria.

		Nivel Medio Superior		
Profesores docentes de medio tiempo del SEMS por dependencia y categoría, 2015-2017		Cuadro 1.2.74		
	Dependencia / Categoría ¹	Año		
		2015	2016	2017
SEMS		485	394	426
	Asistente	32	28	27
	Asistente A	2	1	1
	Asistente B	5	5	5
	Asistente C	25	22	21
	Asociado	416	343	360
	Asociado A	205	152	153
	Asociado B	168	156	167
	Asociado C	43	35	40
	Titular	37	23	39
	Titular A	29	17	28
	Titular B	4	3	8
	Titular C	4	3	3
	Planteles en la Zona Metropolitana de Guadalajara	193	156	160
	Asistente	11	9	7
	Asistente A	1	0	0
	Asistente B	0	0	0
	Asistente C	10	9	7
	Asociado	158	131	128
	Asociado A	72	56	52
	Asociado B	69	63	63
	Asociado C	17	12	13
	Titular	24	16	25
	Titular A	17	10	16
	Titular B	3	3	6
	Titular C	4	3	3
	Escuela Preparatoria de Jalisco	15	11	13
	Asociado	12	9	10
	Asociado A	5	2	2
	Asociado B	6	6	7
	Asociado C	1	1	1
	Titular	3	2	3

		Nivel Medio Superior		
Profesores docentes de medio tiempo del SEMS por dependencia y categoría, 2015-2017		Cuadro 1.2.74		
Dependencia / Categoría ¹	Año			
	2015	2016	2017	
Titular A	2	1	2	
Titular C	1	1	1	
Escuela Preparatoria Núm. 2	16	11	11	
Asistente	0	0	0	
Asistente B	0	0	0	
Asociado	15	10	10	
Asociado A	4	2	4	
Asociado B	9	6	4	
Asociado C	2	2	2	
Titular	1	1	1	
Titular A	1	1	1	
Escuela Preparatoria Núm. 3	2	2	1	
Asociado	2	2	1	
Asociado A	1	1	0	
Asociado B	1	1	1	
Asociado C	0	0	0	
Titular	0	0	0	
Titular A	0	0	0	
Escuela Preparatoria Núm. 4	1	1	1	
Asistente	0	0	0	
Asistente C	0	0	0	
Asociado	1	1	1	
Asociado A	0	0	0	
Asociado B	1	1	1	
Escuela Preparatoria Núm. 5	10	9	9	
Asistente	1	0	0	
Asistente C	1	0	0	
Asociado	9	9	9	
Asociado A	5	6	6	
Asociado B	3	2	2	
Asociado C	1	1	1	
Escuela Preparatoria Núm. 6	9	10	9	

		Nivel Medio Superior		
Profesores docentes de medio tiempo del SEMS por dependencia y categoría, 2015-2017		Cuadro 1.2.74		
	Dependencia / Categoría ¹	Año		
		2015	2016	2017
	Asociado	9	10	9
	Asociado A	6	6	6
	Asociado B	2	3	3
	Asociado C	1	1	0
	Titular	0	0	0
	Titular A	0	0	0
	Escuela Preparatoria Núm. 7	16	15	14
	Asociado	15	14	13
	Asociado A	11	10	8
	Asociado B	4	4	5
	Asociado C	0	0	0
	Titular	1	1	1
	Titular A	0	0	0
	Titular B	1	1	1
	Escuela Preparatoria Núm. 8	8	7	5
	Asistente	1	0	0
	Asistente A	1	0	0
	Asociado	7	7	5
	Asociado A	4	2	1
	Asociado B	3	5	4
	Módulo Cuquío	1	1	1
	Asociado	1	1	1
	Asociado A	1	1	1
	Escuela Preparatoria Núm. 9	10	8	9
	Asociado	9	7	8
	Asociado A	1	1	1
	Asociado B	8	6	6
	Asociado C	0	0	1
	Titular	1	1	1
	Titular A	1	1	1
	Escuela Preparatoria Núm. 10	25	23	8
	Asistente	3	3	0

		Nivel Medio Superior		
Profesores docentes de medio tiempo del SEMS por dependencia y categoría, 2015-2017		Cuadro 1.2.74		
	Dependencia / Categoría ¹	Año		
		2015	2016	2017
	Asistente C	3	3	0
	Asociado	19	17	7
	Asociado A	9	8	5
	Asociado B	8	7	2
	Asociado C	2	2	0
	Titular	3	3	1
	Titular A	3	2	1
	Titular B	0	1	0
	Escuela Preparatoria Núm. 11	16	9	11
	Asistente	1	1	1
	Asistente C	1	1	1
	Asociado	12	5	6
	Asociado A	3	1	2
	Asociado B	6	4	4
	Asociado C	3	0	0
	Titular	3	3	4
	Titular A	2	2	3
	Titular B	0	0	0
	Titular C	1	1	1
	Escuela Preparatoria Núm. 12	10	6	8
	Asistente	1	1	0
	Asistente C	1	1	0
	Asociado	7	4	6
	Asociado A	1	1	1
	Asociado B	3	1	2
	Asociado C	3	2	3
	Titular	2	1	2
	Titular A	1	0	1
	Titular B	1	1	1
	Módulo Tlaquepaque	6	6	6
	Asociado	6	6	6
	Asociado A	6	6	6

		Nivel Medio Superior		
Profesores docentes de medio tiempo del SEMS por dependencia y categoría, 2015-2017		Cuadro 1.2.74		
Dependencia / Categoría ¹	Año			
	2015	2016	2017	
Escuela Preparatoria Núm. 13	3	3	2	
Asociado	3	3	2	
Asociado A	0	0	0	
Asociado B	3	3	2	
Escuela Preparatoria Núm. 14	2	2	2	
Asociado	2	2	2	
Asociado A	1	1	0	
Asociado B	1	1	2	
Módulo La Experiencia	-	1	0	
Asociado	-	1	0	
Asociado A	-	1	0	
Escuela Preparatoria Núm. 17	1	1	1	
Asociado	1	1	1	
Asociado A	1	1	1	
Escuela Vocacional	20	12	15	
Asistente	1	1	1	
Asistente B	0	0	0	
Asistente C	1	1	1	
Asociado	13	8	8	
Asociado A	6	4	4	
Asociado B	4	3	3	
Asociado C	3	1	1	
Titular	6	3	6	
Titular A	4	2	4	
Titular B	0	0	1	
Titular C	2	1	1	
Escuela Politécnica de Guadalajara	5	5	5	
Asistente	1	1	1	
Asistente B	0	0	0	
Asistente C	1	1	1	
Asociado	3	3	3	
Asociado A	1	1	1	

		Nivel Medio Superior		
Profesores docentes de medio tiempo del SEMS por dependencia y categoría, 2015-2017		Cuadro 1.2.74		
	Dependencia / Categoría ¹	Año		
		2015	2016	2017
	Asociado B	2	2	2
	Titular	1	1	1
	Titular A	1	1	1
Escuela Politécnica Ing. Jorge Matute Remus		-	-	14
	Asistente	-	-	2
	Asistente C	-	-	2
	Asociado	-	-	10
	Asociado A	-	-	3
	Asociado B	-	-	5
	Asociado C	-	-	2
	Titular	-	-	2
	Titular A	-	-	1
	Titular B	-	-	1
Escuela Preparatoria de Tonalá		8	5	8
	Asistente	1	1	1
	Asistente C	1	1	1
	Asociado	4	4	4
	Asociado A	2	0	0
	Asociado B	2	3	3
	Asociado C	0	1	1
	Titular	3	0	3
	Titular A	2	0	1
	Titular B	1	0	2
Módulo La Experiencia		1	-	-
	Asociado	1	-	-
	Asociado A	1	-	-
Escuela Preparatoria de Tonalá Norte		8	8	7
	Asistente	1	1	1
	Asistente B	0	0	0
	Asistente C	1	1	1
	Asociado	7	7	6
	Asociado A	3	1	0

		Nivel Medio Superior		
Profesores docentes de medio tiempo del SEMS por dependencia y categoría, 2015-2017		Cuadro 1.2.74		
	Dependencia / Categoría ¹	Año		
		2015	2016	2017
	Asociado B	3	5	5
	Asociado C	1	1	1
	Escuelas fuera de la Zona Metropolitana de Guadalajara	292	238	266
	Asistente	21	19	20
	Asistente A	1	1	1
	Asistente B	5	5	5
	Asistente C	15	13	14
	Asociado	258	212	232
	Asociado A	133	96	101
	Asociado B	99	93	104
	Asociado C	26	23	27
	Titular	13	7	14
	Titular A	12	7	12
	Titular B	1	0	2
	Escuela Preparatoria Regional de Ahualulco de Mercado	3	2	1
	Asociado	3	2	1
	Asociado A	1	0	0
	Asociado B	2	2	1
	Módulo San Marcos	1	-	-
	Asociado	1	-	-
	Asociado A	1	-	-
	Escuela Preparatoria Regional de Amatitán	4	3	3
	Asociado	4	3	3
	Asociado A	3	3	3
	Asociado B	1	0	0
	Módulo Arenal	1	0	1
	Asociado	1	0	1
	Asociado B	1	0	1
	Escuela Preparatoria Regional de Ameca	13	2	9
	Asistente	1	0	0
	Asistente C	1	0	0
	Asociado	10	2	6

		Nivel Medio Superior		
Profesores docentes de medio tiempo del SEMS por dependencia y categoría, 2015-2017		Cuadro 1.2.74		
	Dependencia / Categoría ¹	Año		
		2015	2016	2017
	Asociado A	1	0	0
	Asociado B	7	2	5
	Asociado C	2	0	1
	Titular	2	0	3
	Titular A	2	0	3
	Módulo Atenguillo	1	1	1
	Asociado	1	1	1
	Asociado A	1	1	1
	Módulo Mascota	1	1	1
	Asociado	1	1	1
	Asociado B	1	1	1
	Módulo San Antonio Matute	2	2	2
	Asociado	2	2	2
	Asociado A	2	2	2
	Módulo Talpa de Allende	4	4	3
	Asociado	4	4	3
	Asociado A	2	2	2
	Asociado B	2	2	1
	Escuela Preparatoria Regional de Arandas	9	7	8
	Asistente	1	1	1
	Asistente C	1	1	1
	Asociado	8	6	7
	Asociado A	2	2	2
	Asociado B	6	4	5
	Módulo Jesús María	2	1	2
	Asociado	2	1	2
	Asociado A	2	1	2
	Módulo San Ignacio Cerro Gordo	2	2	2
	Asistente	1	1	1
	Asistente C	1	1	1
	Asociado	1	1	1
	Asociado A	1	1	1

Nivel Medio Superior			
Profesores docentes de medio tiempo del SEMS por dependencia y categoría, 2015-2017			
Dependencia / Categoría ¹	Año		
	2015	2016	2017
Escuela Preparatoria Regional de Atotonilco	1	1	0
Asociado	1	1	0
Asociado B	1	1	0
Titular	0	0	0
Titular A	0	0	0
Módulo Ayotlán	2	2	2
Asociado	2	2	2
Asociado A	2	1	1
Asociado B	0	1	1
Escuela Preparatoria Regional de Autlán de Navarro	4	4	4
Asociado	4	4	4
Asociado A	0	0	0
Asociado B	2	2	2
Asociado C	2	2	2
Módulo Tenamaxtlán	2	-	-
Asociado	2	-	-
Asociado B	2	-	-
Escuela Preparatoria Regional de Casimiro Castillo	3	2	2
Asociado	3	2	2
Asociado A	1	1	1
Asociado B	2	1	1
Módulo Cuautitlán	1	1	0
Asociado	1	1	0
Asociado A	1	1	0
Módulo Hermenegildo Galeana	1	1	1
Asociado	1	1	1
Asociado A	1	1	1
Módulo Villa Purificación	2	2	2
Asociado	2	2	2
Asociado A	2	2	2
Escuela Preparatoria Regional de Chapala	2	2	2
Asociado	2	2	2

Nivel Medio Superior			
Profesores docentes de medio tiempo del SEMS por dependencia y categoría, 2015-2017			
Dependencia / Categoría ¹	Año		
	2015	2016	2017
Asociado B	2	2	2
Módulo Mezcala de la Asunción	2	2	2
Asociado	2	2	2
Asociado A	2	2	2
Escuela Preparatoria Regional de Cihuatlán	6	4	6
Asistente	1	1	1
Asistente B	1	1	1
Asociado	4	2	4
Asociado A	1	1	1
Asociado B	2	0	1
Asociado C	1	1	2
Titular	1	1	1
Titular A	1	1	1
Módulo Miguel Hidalgo	2	2	2
Asociado	2	2	2
Asociado A	1	0	0
Asociado B	0	1	1
Asociado C	1	1	1
Módulo San Patricio Melaque	3	1	3
Asociado	3	1	3
Asociado A	1	0	1
Asociado B	2	1	1
Asociado C	0	0	1
Escuela Preparatoria Regional de Ciudad Guzmán	11	9	10
Asistente	3	2	3
Asistente B	1	1	1
Asistente C	2	1	2
Asociado	5	5	4
Asociado A	3	2	1
Asociado B	2	3	3
Asociado C	0	0	0
Titular	3	2	3

		Nivel Medio Superior		
Profesores docentes de medio tiempo del SEMS por dependencia y categoría, 2015-2017		Cuadro 1.2.74		
	Dependencia / Categoría ¹	Año		
		2015	2016	2017
	Titular A	3	2	3
	Módulo Concepción de Buenos Aires	2	0	0
	Asociado	2	0	0
	Asociado A	2	0	0
	Módulo Copala	0	4	3
	Asociado	0	4	3
	Asociado B	0	4	3
	Módulo Tecalitlán	3	-	-
	Asociado	3	-	-
	Asociado A	1	-	-
	Asociado C	2	-	-
	Módulo Tolimán	5	0	1
	Asociado	5	0	1
	Asociado A	5	0	0
	Asociado B	0	0	1
	Módulo Zapotitlán de Vadillo	2	2	2
	Asistente	1	1	1
	Asistente C	1	1	1
	Asociado	1	1	1
	Asociado A	0	0	0
	Asociado B	1	1	1
	Escuela Preparatoria Regional de Cocula	2	2	3
	Asociado	1	1	2
	Asociado B	0	1	1
	Asociado C	1	0	1
	Titular	1	1	1
	Titular A	1	1	1
	Escuela Preparatoria Regional de Colotlán	4	4	4
	Asociado	4	4	4
	Asociado A	1	1	1
	Asociado B	2	2	2
	Asociado C	1	1	1

		Nivel Medio Superior		
Profesores docentes de medio tiempo del SEMS por dependencia y categoría, 2015-2017		Cuadro 1.2.74		
Dependencia / Categoría ¹	Año			
	2015	2016	2017	
Módulo Huejúcar	4	3	4	
Asistente	1	1	1	
Asistente C	1	1	1	
Asociado	3	2	3	
Asociado A	0	0	0	
Asociado B	3	2	3	
Módulo San Martín de Bolaños	2	2	2	
Asociado	2	2	2	
Asociado A	2	2	2	
Módulo Villa Guerrero	3	3	3	
Asistente	1	1	1	
Asistente C	1	1	1	
Asociado	2	2	2	
Asociado A	2	2	2	
Escuela Preparatoria Regional de Degollado	3	2	3	
Asociado	3	2	3	
Asociado A	1	0	1	
Asociado B	2	2	2	
Escuela Preparatoria Regional de El Grullo	4	3	4	
Asociado	4	3	4	
Asociado A	2	2	2	
Asociado B	1	0	1	
Asociado C	1	1	1	
Módulo Tonaya	0	0	0	
Asociado	0	0	0	
Asociado A	0	0	0	
Asociado B	0	0	0	
Escuela Preparatoria Regional de El Salto	2	2	2	
Asistente	1	0	0	
Asistente C	1	0	0	
Asociado	1	2	2	
Asociado A	0	1	1	

		Nivel Medio Superior		
Profesores docentes de medio tiempo del SEMS por dependencia y categoría, 2015-2017		Cuadro 1.2.74		
	Dependencia / Categoría ¹	Año		
		2015	2016	2017
	Asociado B	1	1	1
	Escuela Preparatoria Regional de Etzatlán	1	1	1
	Asociado	1	1	1
	Asociado A	1	1	1
	Módulo San Marcos	-	1	1
	Asociado	-	1	1
	Asociado A	-	1	1
	Escuela Preparatoria Regional de Huejuquilla el Alto	1	1	2
	Asistente	1	0	0
	Asistente C	1	0	0
	Asociado	0	1	2
	Asociado A	0	1	1
	Asociado B	0	0	1
	Módulo Mezquitic	2	2	2
	Asociado	2	2	2
	Asociado A	1	1	1
	Asociado B	1	1	1
	Escuela Preparatoria Regional de Jalostotitlán	2	2	2
	Asociado	2	2	2
	Asociado A	2	1	1
	Asociado B	0	1	1
	Asociado C	0	0	
	Escuela Preparatoria Regional de Jamay	3	3	3
	Asociado	3	3	3
	Asociado A	3	3	3
	Escuela Preparatoria Regional de Jocotepec	2	2	2
	Asociado	2	2	2
	Asociado A	0	0	0
	Asociado B	2	2	2
	Módulo Quitupan	1	-	-
	Asociado	1	-	-
	Asociado A	1	-	-

Nivel Medio Superior			
Profesores docentes de medio tiempo del SEMS por dependencia y categoría, 2015-2017			
Dependencia / Categoría ¹	Año		
	2015	2016	2017
Módulo Concepción de Buenos Aires	-	2	2
Asociado	-	2	2
Asociado A	-	2	2
Módulo La Manzanilla de la Paz	0	0	1
Asociado	0	0	1
Asociado A	0	0	1
Módulo Tizapán el Alto	2	2	1
Asociado	2	2	1
Asociado B	1	0	0
Asociado C	1	2	1
Escuela Preparatoria Regional de La Barca	5	5	5
Asociado	5	5	5
Asociado A	1	1	1
Asociado B	3	2	2
Asociado C	1	2	2
Escuela Preparatoria Regional de Lagos de Moreno	9	7	9
Asociado	8	7	8
Asociado A	4	3	4
Asociado B	1	3	2
Asociado C	3	1	2
Titular	1	0	1
Titular A	0	0	0
Titular B	1	0	1
Módulo Ojuelos	2	2	2
Asociado	2	2	2
Asociado A	2	2	2
Módulo San Diego de Alejandría	2	2	2
Asociado	2	2	2
Asociado A	2	2	2
Módulo Unión de San Antonio	3	1	3
Asociado	3	1	3
Asociado A	3	0	1

Nivel Medio Superior			
Profesores docentes de medio tiempo del SEMS por dependencia y categoría, 2015-2017			
Dependencia / Categoría ¹	Año		
	2015	2016	2017
Asociado B	0	1	2
Módulo Villa Hidalgo	3	2	2
Asociado	3	2	2
Asociado A	3	2	2
Escuela Preparatoria Regional de Puerto Vallarta	14	10	12
Asistente	1	2	2
Asistente C	1	2	2
Asociado	13	8	10
Asociado A	5	3	4
Asociado B	6	4	5
Asociado C	2	1	1
Módulo El Tuito	1	1	1
Asociado	1	1	1
Asociado A	1	1	1
Módulo Ixtapa	2	1	1
Asociado	2	1	1
Asociado A	2	1	1
Módulo Pino Suárez	2	2	2
Asociado	2	2	2
Asociado A	2	1	1
Asociado B	0	1	1
Escuela Preparatoria Regional de San Juan de los Lagos	3	3	3
Asociado	3	3	3
Asociado A	1	1	1
Asociado B	2	2	2
Escuela Preparatoria Regional de San Martín Hidalgo	4	2	4
Asociado	3	2	3
Asociado A	2	1	2
Asociado B	1	1	1
Titular	1	0	1
Titular A	1	0	1
Escuela Preparatoria Regional de San Miguel el Alto	2	3	2

		Nivel Medio Superior		
Profesores docentes de medio tiempo del SEMS por dependencia y categoría, 2015-2017		Cuadro 1.2.74		
	Dependencia / Categoría ¹	Año		
		2015	2016	2017
	Asociado	2	2	2
	Asociado A	2	2	2
	Titular	0	1	0
	Titular A	0	1	0
	Módulo San Julián	-	2	2
	Asociado	-	2	2
	Asociado A	-	1	2
	Asociado C	-	1	0
	Escuela Preparatoria Regional de Santa Anita	2	2	2
	Asociado	2	2	2
	Asociado A	2	2	2
	Escuela Preparatoria Regional de Sayula	1	1	1
	Asociado	1	1	1
	Asociado B	1	1	1
	Módulo Amacueca	2	2	2
	Asociado	2	2	2
	Asociado A	2	2	2
	Módulo San Gabriel	1	1	1
	Asociado	1	1	1
	Asociado A	1	1	1
	Titular	0	0	0
	Titular A	0	0	0
	Módulo Tapalpa	1	1	1
	Asociado	1	1	1
	Asociado A	1	1	1
	Escuela Preparatoria Regional de Tala	2	2	2
	Asociado	2	2	2
	Asociado A	1	1	1
	Asociado B	1	1	1
	Escuela Preparatoria Regional de Tamazula	4	4	3
	Asociado	4	4	3
	Asociado A	1	1	1

		Nivel Medio Superior		
Profesores docentes de medio tiempo del SEMS por dependencia y categoría, 2015-2017		Cuadro 1.2.74		
Dependencia / Categoría ¹	Año			
	2015	2016	2017	
Asociado B	2	2	1	
Asociado C	1	1	1	
Módulo Mazamitla	-	2	1	
Asociado	-	2	1	
Asociado A	-	1	1	
Asociado B	-	1	0	
Módulo Quitupan	-	1	1	
Asociado	-	1	1	
Asociado A	-	1	1	
Módulo Tenamaxtlán	-	1	1	
Asociado	-	1	1	
Asociado B	-	1	1	
Escuela Preparatoria Regional de Tepatitlán	7	7	5	
Asociado	7	7	5	
Asociado A	5	2	1	
Asociado B	1	4	3	
Asociado C	1	1	1	
Módulo Acatic	4	3	4	
Asociado	4	3	4	
Asociado A	4	3	4	
Módulo Cañadas de Obregón	1	1	1	
Asistente	1	1	1	
Asistente C	1	1	1	
Módulo San Julián	2	-	-	
Asociado	2	-	-	
Asociado A	1	-	-	
Asociado B	0	-	-	
Asociado C	1	-	-	
Módulo Valle de Guadalupe	1	1	1	
Asociado	1	1	1	
Asociado A	1	1	1	
Módulo Yahualica	2	2	2	

		Nivel Medio Superior		
Profesores docentes de medio tiempo del SEMS por dependencia y categoría, 2015-2017		Cuadro 1.2.74		
	Dependencia / Categoría ¹	Año		
		2015	2016	2017
	Asistente	1	1	1
	Asistente C	1	1	1
	Asociado	1	1	1
	Asociado A	1	1	1
	Escuela Preparatoria Regional de Tequila	6	5	5
	Asociado	6	5	5
	Asociado A	1	1	1
	Asociado B	5	4	4
	Módulo Hostotipaquillo	2	1	2
	Asociado	2	1	2
	Asociado B	2	1	2
	Módulo Magdalena	4	4	4
	Asociado	4	4	4
	Asociado A	2	2	2
	Asociado B	2	2	2
	Escuela Preparatoria Regional de Tlajomulco de Zúñiga	4	5	5
	Asistente	0	1	1
	Asistente C	0	1	1
	Asociado	4	4	4
	Asociado A	2	1	1
	Asociado B	2	3	3
	Módulo Cajititlán	4	3	3
	Asociado	4	3	3
	Asociado A	4	3	3
	Escuela Preparatoria Regional de Tuxpan	4	3	1
	Asociado	4	3	1
	Asociado A	3	2	0
	Asociado B	1	1	1
	Módulo Mazamitla	2	-	-
	Asociado	2	-	-
	Asociado A	2	-	-
	Módulo Tecalitlán	-	1	3

Nivel Medio Superior			
Profesores docentes de medio tiempo del SEMS por dependencia y categoría, 2015-2017			
Dependencia / Categoría ¹	Año		
	2015	2016	2017
Asociado	-	1	3
Asociado B	-	0	1
Asociado C	-	1	2
Módulo Tonila	1	1	1
Asociado	1	1	1
Asociado A	1	1	1
Escuela Preparatoria Regional de Unión de Tula	8	6	7
Asociado	7	6	6
Asociado A	2	1	1
Asociado B	5	3	3
Asociado C	0	2	2
Titular	1	0	1
Titular A	1	0	0
Titular B	0	0	1
Módulo Ayutla	4	3	4
Asistente	2	2	2
Asistente B	2	2	2
Asociado	2	1	2
Asociado A	1	0	0
Asociado B	0	0	1
Asociado C	1	1	1
Escuela Preparatoria Regional de Villa Corona	3	2	3
Asistente	1	1	1
Asistente C	1	1	1
Asociado	2	1	2
Asociado A	1	0	0
Asociado B	1	1	2
Escuela Preparatoria Regional de Zacualco de Torres	4	2	4
Asociado	4	2	4
Asociado A	2	0	0
Asociado B	0	0	2
Asociado C	2	2	2

		Nivel Medio Superior		
Profesores docentes de medio tiempo del SEMS por dependencia y categoría, 2015-2017		Cuadro 1.2.74		
Dependencia / Categoría ¹	Año			
	2015	2016	2017	
Módulo Atemajac de Brizuela	1	1	1	
Asociado	1	1	1	
Asociado A	1	1	1	
Módulo Villa Atoyac	4	4	4	
Asistente	0	1	1	
Asistente C	0	1	1	
Asociado	4	3	3	
Asociado A	1	0	0	
Asociado B	2	2	2	
Asociado C	1	1	1	
Escuela Preparatoria Regional de Zapotiltic	3	3	3	
Asociado	3	3	3	
Asociado B	2	2	2	
Asociado C	1	1	1	
Escuela Preparatoria Regional de Zapotlanejo	5	5	5	
Asociado	5	5	5	
Asociado A	2	2	2	
Asociado B	3	3	3	
Módulo Matatlán	1	1	1	
Asociado	1	1	1	
Asociado A	1	1	1	
Escuela Regional de Educación Media Superior de Ocotlán	14	12	14	
Asistente	3	2	2	
Asistente A	1	1	1	
Asistente B	1	1	1	
Asistente C	1	0	0	
Asociado	8	8	9	
Asociado A	1	1	1	
Asociado B	7	7	8	
Titular	3	2	3	
Titular A	3	2	3	
Módulo Atequiza	1	1	1	

Nivel Medio Superior			
Profesores docentes de medio tiempo del SEMS por dependencia y categoría, 2015-2017			
Dependencia / Categoría ¹	Año		
	2015	2016	2017
Asociado	1	1	1
Asociado A	1	1	1
Asociado B	0	0	0
DGSEMS	0	0	0

Fuente: Coordinación General de Recursos Humanos.

Corte a: Diciembre de 2017.

Notas: ¹ No incluye profesores investigadores.

Unidad de medida: plazas.

Los Módulos que no registran profesores de carrera o técnicos académicos es porque su adscripción es en la Escuela Preparatoria.

Nivel Medio Superior

Profesores docentes de medio tiempo del SEMS por dependencia y categoría, 2018-2020

Cuadro 1.2.75

Dependencia / Categoría ¹	Año		
	2018	2019	2020
SEMS	390	369	347
Asistente	19	21	19
Asistente A	1	0	0
Asistente B	5	5	4
Asistente C	13	16	15
Asociado	338	322	301
Asociado A	156	156	153
Asociado B	142	129	112
Asociado C	40	37	36
Titular	33	26	27
Titular A	24	20	21
Titular B	6	5	5
Titular C	3	1	1
Planteles en la Zona Metropolitana de Guadalajara	140	128	115
Asistente	4	5	5
Asistente C	4	5	5
Asociado	113	105	92
Asociado A	51	50	49
Asociado B	51	44	32
Asociado C	11	11	11
Titular	23	18	18
Titular A	16	14	14
Titular B	4	3	3
Titular C	3	1	1
Escuela Preparatoria de Jalisco	13	11	11
Asociado	10	9	9
Asociado A	3	2	3
Asociado B	6	6	5
Asociado C	1	1	1
Titular	3	2	2
Titular A	2	2	2
Titular C	1	0	0
Escuela Preparatoria Núm. 2	10	9	7
Asociado	9	9	7
Asociado A	4	4	4
Asociado B	3	3	1
Asociado C	2	2	2

Nivel Medio Superior

Profesores docentes de medio tiempo del SEMS por dependencia y categoría, 2018-2020

Cuadro 1.2.75

Dependencia / Categoría ¹	Año		
	2018	2019	2020
Titular	1	0	0
Titular A	1	0	0
Escuela Preparatoria Núm. 3	1	1	1
Asociado	1	1	1
Asociado B	1	1	1
Escuela Preparatoria Núm. 5	8	8	7
Asociado	8	8	7
Asociado A	5	5	4
Asociado B	2	2	2
Asociado C	1	1	1
Escuela Preparatoria Núm. 6	9	7	5
Asociado	9	7	5
Asociado A	6	5	5
Asociado B	3	2	0
Escuela Preparatoria Núm. 7	12	12	9
Asociado	12	12	9
Asociado A	8	8	8
Asociado B	4	4	1
Escuela Preparatoria Núm. 8	4	4	5
Asociado	4	4	5
Asociado A	-	1	2
Asociado B	4	3	3
Módulo Cuquío	1	1	2
Asociado	1	1	2
Asociado A	1	1	1
Asociado B	-	-	1
Escuela Preparatoria Núm. 9	8	7	7
Asociado	7	6	6
Asociado A	1	1	1
Asociado B	5	4	4
Asociado C	1	1	1
Titular	1	1	1
Titular A	1	1	1
Escuela Preparatoria Núm. 10	8	8	7
Asociado	7	7	6
Asociado A	5	5	5
Asociado B	2	2	1

Nivel Medio Superior

Profesores docentes de medio tiempo del SEMS por dependencia y categoría, 2018-2020

Cuadro 1.2.75

Dependencia / Categoría ¹	Año		
	2018	2019	2020
Titular	1	1	1
Titular A	1	1	1
Escuela Preparatoria Núm. 11	9	6	6
Asistente	1	1	1
Asistente C	1	1	1
Asociado	4	2	2
Asociado A	2	1	1
Asociado B	2	1	1
Titular	4	3	3
Titular A	3	3	3
Titular C	1	0	0
Escuela Preparatoria Núm. 12	7	6	3
Asociado	5	4	1
Asociado A	1	1	1
Asociado B	2	2	0
Asociado C	2	1	0
Titular	2	2	2
Titular A	1	1	1
Titular B	1	1	1
Módulo Tlaquepaque	6	6	6
Asociado	6	6	6
Asociado A	6	6	6
Escuela Preparatoria Núm. 13	2	2	3
Asociado	2	2	3
Asociado B	2	2	3
Escuela Preparatoria Núm. 14	1	1	1
Asociado	1	1	1
Asociado A	1	1	1
Escuela Preparatoria Núm. 17	1	1	1
Asociado	1	1	1
Asociado A	1	1	1
Escuela Vocacional	13	13	12
Asistente	1	1	1
Asistente C	1	1	1
Asociado	6	6	5
Asociado A	3	3	2
Asociado B	2	2	2

Nivel Medio Superior

Profesores docentes de medio tiempo del SEMS por dependencia y categoría, 2018-2020

Cuadro 1.2.75

Dependencia / Categoría ¹	Año		
	2018	2019	2020
Asociado C	1	1	1
Titular	6	6	6
Titular A	4	4	4
Titular B	1	1	1
Titular C	1	1	1
Escuela Politécnica de Guadalajara	5	4	3
Asistente	1	1	1
Asistente C	1	1	1
Asociado	3	2	1
Asociado A	1	-	0
Asociado B	2	1	0
Asociado C	-	1	1
Titular	1	1	1
Titular A	1	1	1
Escuela Politécnica Ing. Jorge Matute Remus	11	8	6
Asistente	1	1	1
Asistente C	1	1	1
Asociado	8	7	5
Asociado A	3	4	3
Asociado B	4	2	0
Asociado C	1	1	2
Titular	2	0	0
Titular A	1	0	0
Titular B	1	0	0
Escuela Preparatoria de Tonalá	5	5	5
Asociado	3	3	3
Asociado B	2	2	2
Asociado C	1	1	1
Titular	2	2	2
Titular A	1	1	1
Titular B	1	1	1
Escuela Preparatoria de Tonalá Norte	6	8	8
Asistente	-	1	1
Asistente C	-	1	1
Asociado	6	7	7
Asociado A	-	1	1
Asociado B	5	5	5

Nivel Medio Superior

Profesores docentes de medio tiempo del SEMS por dependencia y categoría, 2018-2020

Cuadro 1.2.75

Dependencia / Categoría ¹	Año		
	2018	2019	2020
Asociado C	1	1	1
Escuelas fuera de la Zona Metropolitana de Guadalajara	250	241	232
Asistente	15	16	14
Asistente A	1	0	0
Asistente B	5	5	4
Asistente C	9	11	10
Asociado	225	217	209
Asociado A	105	106	104
Asociado B	91	85	80
Asociado C	29	26	25
Titular	10	8	9
Titular A	8	6	7
Titular B	2	2	2
Escuela Preparatoria Regional de Ahualulco de Mercado	1	1	0
Asociado	1	1	0
Asociado B	1	1	0
Escuela Preparatoria Regional de Amatitán	3	3	3
Asociado	3	3	3
Asociado A	3	3	3
Módulo Arenal	1	0	0
Asociado	1	0	0
Asociado B	1	0	0
Escuela Preparatoria Regional de Ameca	6	6	5
Asociado	5	6	5
Asociado B	4	5	4
Asociado C	1	1	1
Titular	1	0	0
Titular A	1	0	0
Módulo Atenguillo	1	1	1
Asociado	1	1	1
Asociado A	1	1	1
Módulo Mascota	1	1	1
Asociado	1	1	1
Asociado B	1	1	1
Módulo San Antonio Matute	2	2	2
Asociado	2	2	2

Nivel Medio Superior

Profesores docentes de medio tiempo del SEMS por dependencia y categoría, 2018-2020

Cuadro 1.2.75

Dependencia / Categoría ¹	Año		
	2018	2019	2020
Asociado A	2	2	2
Módulo Talpa de Allende	4	4	3
Asociado	4	4	3
Asociado A	2	2	2
Asociado B	2	2	1
Escuela Preparatoria Regional de Arandas	8	10	10
Asistente	1	1	1
Asistente C	1	1	1
Asociado	7	9	9
Asociado A	2	5	5
Asociado B	4	3	3
Asociado C	1	1	1
Módulo Jesús María	2	2	2
Asociado	2	2	2
Asociado A	2	2	2
Módulo San Ignacio Cerro Gordo	2	2	2
Asistente	1	1	1
Asistente C	1	1	1
Asociado	1	1	1
Asociado A	1	1	1
Módulo Ayotlán	1	2	2
Asociado	1	2	2
Asociado A	-	1	1
Asociado B	1	1	1
Escuela Preparatoria Regional de Autlán de Navarro	3	5	5
Asociado	3	5	5
Asociado A	1	3	3
Asociado C	2	2	2
Escuela Preparatoria Regional de Casimiro Castillo	2	2	2
Asociado	2	2	2
Asociado A	1	1	1
Asociado B	1	1	1
Módulo Cuahtitlán	-	1	1
Asociado	-	1	1
Asociado A	-	1	1
Módulo Villa Purificación	2	2	2
Asociado	2	2	2

Nivel Medio Superior

Profesores docentes de medio tiempo del SEMS por dependencia y categoría, 2018-2020

Cuadro 1.2.75

Dependencia / Categoría ¹	Año		
	2018	2019	2020
Asociado A	2	2	2
Escuela Preparatoria Regional de Chapala	2	1	1
Asociado	2	1	1
Asociado B	2	1	1
Módulo Mezcala de la Asunción	1	1	1
Asociado	1	1	1
Asociado A	1	1	1
Escuela Preparatoria Regional de Cihuatlán	5	6	5
Asistente	1	1	1
Asistente B	1	1	1
Asociado	4	4	3
Asociado A	1	1	1
Asociado B	1	1	1
Asociado C	2	2	1
Titular	-	1	1
Titular A	-	1	1
Módulo Miguel Hidalgo	2	2	2
Asociado	2	2	2
Asociado B	1	1	1
Asociado C	1	1	1
Módulo San Patricio Melaque	3	2	2
Asociado	3	2	2
Asociado A	1	1	1
Asociado B	1	1	1
Asociado C	1	0	0
Escuela Preparatoria Regional de Ciudad Guzmán	9	11	11
Asistente	2	2	2
Asistente B	1	1	1
Asistente C	1	1	1
Asociado	5	7	7
Asociado A	2	3	3
Asociado B	3	4	4
Titular	2	2	2
Titular A	2	2	2
Módulo Copala	2	2	2
Asociado	2	2	2
Asociado B	2	2	2

Nivel Medio Superior

Profesores docentes de medio tiempo del SEMS por dependencia y categoría, 2018-2020

Cuadro 1.2.75

Dependencia / Categoría ¹	Año		
	2018	2019	2020
Módulo Tolimán	1	1	1
Asociado	1	1	1
Asociado B	1	1	1
Módulo Zapotitlán de Vadillo	2	2	2
Asistente	1	1	1
Asistente C	1	1	1
Asociado	1	1	1
Asociado B	1	1	1
Escuela Preparatoria Regional de Cocula	3	2	2
Asociado	2	1	1
Asociado B	1	0	0
Asociado C	1	1	1
Titular	1	1	1
Titular A	1	1	1
Escuela Preparatoria Regional de Colotlán	3	3	3
Asociado	3	3	3
Asociado A	1	1	1
Asociado B	1	1	1
Asociado C	1	1	1
Módulo Huejúcar	4	4	4
Asistente	1	1	1
Asistente C	1	1	1
Asociado	3	3	3
Asociado B	3	3	3
Módulo San Martín de Bolaños	2	2	2
Asociado	2	2	2
Asociado A	2	2	2
Módulo Villa Guerrero	1	2	2
Asistente	-	1	1
Asistente C	-	1	1
Asociado	1	1	1
Asociado A	1	1	1
Escuela Preparatoria Regional de Degollado	3	3	3
Asociado	3	3	3
Asociado A	1	1	1
Asociado B	2	2	2
Escuela Preparatoria Regional de El Grullo	3	3	3

Nivel Medio Superior

Profesores docentes de medio tiempo del SEMS por dependencia y categoría, 2018-2020

Cuadro 1.2.75

Dependencia / Categoría ¹	Año		
	2018	2019	2020
Asociado	3	3	3
Asociado A	2	2	2
Asociado B	1	1	1
Escuela Preparatoria Regional de El Salto	2	2	2
Asociado	2	2	2
Asociado A	1	1	1
Asociado B	1	1	1
Escuela Preparatoria Regional de Etzatlán	1	1	1
Asociado	1	1	1
Asociado A	1	1	1
Módulo San Marcos	1	1	1
Asociado	1	1	1
Asociado A	1	1	1
Escuela Preparatoria Regional de Huejuquilla el Alto	4	1	1
Asistente	1	0	0
Asistente C	1	0	0
Asociado	3	1	1
Asociado A	2	0	0
Asociado B	1	1	1
Módulo Mezquitic	1	3	2
Asistente	-	1	0
Asistente C	-	1	0
Asociado	1	2	2
Asociado A	1	2	1
Asociado B	0	0	1
Escuela Preparatoria Regional de Jalostotitlán	2	2	2
Asociado	2	2	2
Asociado A	1	1	1
Asociado B	1	1	1
Escuela Preparatoria Regional de Jamay	3	3	3
Asociado	3	3	3
Asociado A	3	3	3
Escuela Preparatoria Regional de Jocotepec	3	3	3
Asociado	3	3	3
Asociado B	2	2	2
Asociado C	1	1	1
Módulo Concepción de Buenos Aires	2	1	1

Nivel Medio Superior

Profesores docentes de medio tiempo del SEMS por dependencia y categoría, 2018-2020

Cuadro 1.2.75

Dependencia / Categoría ¹	Año		
	2018	2019	2020
Asociado	2	1	1
Asociado A	2	1	1
Módulo La Manzanilla de la Paz	1	1	1
Asociado	1	1	1
Asociado A	1	1	1
Módulo Tizapán el Alto	2	2	2
Asociado	2	2	2
Asociado C	2	2	2
Escuela Preparatoria Regional de La Barca	5	5	5
Asociado	5	5	5
Asociado A	1	1	1
Asociado B	2	2	2
Asociado C	2	2	2
Escuela Preparatoria Regional de Lagos de Moreno	9	7	7
Asociado	8	6	6
Asociado A	4	3	3
Asociado B	2	2	2
Asociado C	2	1	1
Titular	1	1	1
Titular B	1	1	1
Módulo Ojuelos	2	2	2
Asociado	2	2	2
Asociado A	2	2	2
Módulo San Diego de Alejandría	1	1	1
Asociado	1	1	1
Asociado A	1	1	1
Módulo Unión de San Antonio	3	3	3
Asociado	3	3	3
Asociado A	1	1	1
Asociado B	2	2	2
Módulo Villa Hidalgo	1	1	1
Asociado	1	1	1
Asociado A	1	1	1
Escuela Preparatoria Regional de Puerto Vallarta	11	10	10
Asistente	1	1	1
Asistente C	1	1	1
Asociado	10	9	9

Nivel Medio Superior

Profesores docentes de medio tiempo del SEMS por dependencia y categoría, 2018-2020

Cuadro 1.2.75

Dependencia / Categoría ¹	Año		
	2018	2019	2020
Asociado A	4	4	4
Asociado B	5	4	4
Asociado C	1	1	1
Módulo El Tuito	1	1	1
Asociado	1	1	1
Asociado A	1	1	1
Módulo Ixtapa	2	2	2
Asociado	2	2	2
Asociado A	2	2	2
Módulo Pino Suárez	2	2	2
Asociado	2	2	2
Asociado A	1	1	1
Asociado B	1	1	1
Módulo Tomatlán	2	2	2
Asociado	2	2	2
Asociado A	2	2	2
Escuela Preparatoria Regional de San Juan de los Lagos	3	3	3
Asociado	3	3	3
Asociado A	1	1	1
Asociado B	2	2	2
Escuela Preparatoria Regional de San Martín Hidalgo	4	3	2
Asociado	3	3	1
Asociado A	2	2	1
Asociado B	1	1	0
Titular	1	0	1
Titular A	1	0	1
Escuela Preparatoria Regional de San Miguel el Alto	3	1	1
Asociado	3	1	1
Asociado A	3	1	1
Módulo San Julián	2	2	2
Asociado	2	2	2
Asociado A	1	1	1
Asociado C	1	1	1
Escuela Preparatoria Regional de Santa Anita	2	1	2
Asociado	2	1	2
Asociado A	2	1	2
Escuela Preparatoria Regional de Sayula	1	1	1

Nivel Medio Superior

Profesores docentes de medio tiempo del SEMS por dependencia y categoría, 2018-2020

Cuadro 1.2.75

Dependencia / Categoría ¹	Año		
	2018	2019	2020
Asociado	1	1	1
Asociado B	1	1	1
Módulo Amacueca	2	2	2
Asociado	2	2	2
Asociado A	2	2	2
Módulo San Gabriel	1	1	1
Asociado	1	1	1
Asociado A	1	1	1
Módulo Tapalpa	1	1	1
Asociado	1	1	1
Asociado A	1	1	1
Escuela Preparatoria Regional de Tala	2	2	2
Asociado	2	2	2
Asociado A	2	2	2
Escuela Preparatoria Regional de Tamazula	2	3	2
Asociado	2	3	2
Asociado A	1	1	1
Asociado B	-	1	0
Asociado C	1	1	1
Módulo Mazamitla	1	1	1
Asociado	1	1	1
Asociado A	1	1	1
Módulo Quitupan	1	1	1
Asociado	1	1	1
Asociado A	1	1	1
Módulo Tenamaxtlán	1	1	1
Asociado	1	1	1
Asociado B	1	1	1
Escuela Preparatoria Regional de Tepatitlán	5	5	5
Asociado	5	5	5
Asociado A	1	1	1
Asociado B	3	3	3
Asociado C	1	1	1
Módulo Acatic	4	4	4
Asociado	4	4	4
Asociado A	4	4	4
Módulo Cañadas de Obregón	1	1	1

Nivel Medio Superior

Profesores docentes de medio tiempo del SEMS por dependencia y categoría, 2018-2020

Cuadro 1.2.75

Dependencia / Categoría ¹	Año		
	2018	2019	2020
Asociado	1	1	1
Asociado A	1	1	1
Módulo Valle de Guadalupe	1	1	1
Asociado	1	1	1
Asociado A	1	1	1
Módulo Yahualica	2	2	2
Asociado	2	2	2
Asociado A	2	2	2
Escuela Preparatoria Regional de Tequila	4	4	4
Asociado	4	4	4
Asociado A	1	2	2
Asociado B	3	2	2
Módulo Hostotipaquillo	2	2	2
Asociado	2	2	2
Asociado B	2	2	2
Módulo Magdalena	4	3	3
Asociado	4	3	3
Asociado A	2	1	1
Asociado B	2	2	2
Escuela Preparatoria Regional de Tlajomulco de Zúñiga	5	4	5
Asistente	1	1	1
Asistente C	1	1	1
Asociado	4	3	4
Asociado A	1	0	1
Asociado B	3	3	3
Módulo Cajitlán	4	4	4
Asociado	4	4	4
Asociado A	4	4	4
Módulo Tecalitlán	2	2	3
Asociado	2	2	3
Asociado B	1	1	1
Asociado C	1	1	2
Módulo Tonila	1	1	0
Asociado	1	1	0
Asociado A	1	1	0
Escuela Preparatoria Regional de Unión de Tula	7	6	6
Asociado	6	5	5

Nivel Medio Superior

Profesores docentes de medio tiempo del SEMS por dependencia y categoría, 2018-2020

Cuadro 1.2.75

Dependencia / Categoría ¹	Año		
	2018	2019	2020
Asociado A	1	1	1
Asociado B	3	3	3
Asociado C	2	1	1
Titular	1	1	1
Titular B	1	1	1
Módulo Ayutla	3	3	3
Asistente	2	2	2
Asistente B	2	2	2
Asociado	1	1	1
Asociado C	1	1	1
Escuela Preparatoria Regional de Villa Corona	3	3	3
Asistente	1	1	1
Asistente C	1	1	1
Asociado	2	2	2
Asociado B	2	2	2
Escuela Preparatoria Regional de Zacoalco de Torres	4	4	3
Asociado	4	4	3
Asociado B	2	2	2
Asociado C	2	2	1
Módulo Atemajac de Brizuela	1	1	1
Asociado	1	1	1
Asociado A	1	1	1
Módulo Villa Atoyac	3	3	3
Asociado	3	3	3
Asociado B	2	2	2
Asociado C	1	1	1
Escuela Preparatoria Regional de Zapotiltic	2	3	2
Asistente	-	1	1
Asistente C	-	1	1
Asociado	2	2	1
Asociado B	1	1	0
Asociado C	1	1	1
Escuela Preparatoria Regional de Zapotlanejo	5	5	4
Asociado	5	5	4
Asociado A	2	2	1
Asociado B	3	3	3

Nivel Medio Superior

Profesores docentes de medio tiempo del SEMS por dependencia y categoría, 2018-2020

Cuadro 1.2.75

Dependencia / Categoría ¹	Año		
	2018	2019	2020
Módulo Matatlán	1	1	1
Asociado	1	1	1
Asociado A	1	1	1
Escuela Regional de Educación Media Superior de Ocotlán	13	8	7
Asistente	2	1	0
Asistente A	1	0	0
Asistente B	1	1	0
Asociado	8	5	5
Asociado A	1	1	1
Asociado B	7	4	4
Titular	3	2	2
Titular A	3	2	2
Módulo Atequiza	1	1	1
Asociado	1	1	1
Asociado A	1	1	1
DGSEMS	0	0	0

Fuente: Coordinación General de Recursos Humanos.

Corte a: Diciembre de 2020.

Notas: ¹ No incluye profesores investigadores.

Unidad de medida: plazas.

Los Módulos que no registran profesores de carrera o técnicos académicos es porque su adscripción es en la Escuela Preparatoria.

Nivel Medio Superior

Técnicos académicos de medio tiempo del SEMS por dependencia y categoría, 2015-2017

Cuadro 1.2.76

Dependencia / Categoría	Año		
	2015	2016	2017
SEMS	340	426	404
Asistente	50	69	70
Asistente A	2	2	1
Asistente B	18	23	23
Asistente C	30	44	46
Asociado	284	335	313
Asociado A	246	273	255
Asociado B	29	47	42
Asociado C	9	15	16
Titular	6	22	21
Titular A	3	10	11
Titular B	2	7	7
Titular C	1	5	3
Planteles en la Zona Metropolitana de Guadalajara	65	89	86
Asistente	18	20	22
Asistente A	2	2	1
Asistente B	6	7	9
Asistente C	10	11	12
Asociado	41	53	49
Asociado A	19	24	22
Asociado B	15	19	18
Asociado C	7	10	9
Titular	6	16	15
Titular A	3	9	10
Titular B	2	3	3
Titular C	1	4	2
Escuela Preparatoria de Jalisco	6	9	9
Asistente	0	0	0
Asistente B	0	0	0
Asociado	4	6	6
Asociado B	3	4	4
Asociado C	1	2	2

Nivel Medio Superior

Técnicos académicos de medio tiempo del SEMS por dependencia y categoría, 2015-2017

Cuadro 1.2.76

Dependencia / Categoría	Año		
	2015	2016	2017
Titular	2	3	3
Titular A	2	2	2
Titular C	0	1	1
Escuela Preparatoria Núm. 2	10	12	11
Asistente	2	2	2
Asistente B	1	1	1
Asistente C	1	1	1
Asociado	8	9	8
Asociado A	2	2	2
Asociado B	5	6	5
Asociado C	1	1	1
Titular	0	1	1
Titular A	0	1	1
Titular B	0	0	0
Escuela Preparatoria Núm. 3	5	6	2
Asistente	2	2	1
Asistente A	1	1	1
Asistente C	1	1	0
Asociado	2	3	1
Asociado A	1	2	0
Asociado B	1	1	1
Titular	1	1	0
Titular C	1	1	0
Escuela Preparatoria Núm. 4	2	2	1
Asistente	1	1	0
Asistente A	1	1	0
Asociado	1	1	1
Asociado B	1	1	1
Escuela Preparatoria Núm. 5	3	4	3
Asistente	0	0	1
Asistente B	0	0	1
Asociado	3	3	1

Nivel Medio Superior

Técnicos académicos de medio tiempo del SEMS por dependencia y categoría, 2015-2017

Cuadro 1.2.76

Dependencia / Categoría	Año		
	2015	2016	2017
Asociado A	2	2	1
Asociado C	1	1	0
Titular	0	1	1
Titular A	0	1	1
Escuela Preparatoria Núm. 6	3	3	9
Asistente	1	1	3
Asistente B	0	0	0
Asistente C	1	1	3
Asociado	2	2	6
Asociado A	1	1	5
Asociado B	1	1	1
Escuela Preparatoria Núm. 7	0	1	1
Asociado	0	1	1
Asociado A	0	1	1
Módulo Cuquío	1	1	1
Asociado	1	1	1
Asociado A	1	1	1
Módulo Ixtlahuacán del Río	0	1	1
Asociado	0	1	1
Asociado A	0	1	1
Escuela Preparatoria Núm. 9	1	3	2
Asistente	1	1	0
Asistente C	1	1	0
Asociado	0	2	2
Asociado A	0	2	2
Escuela Preparatoria Núm. 10	2	3	2
Asistente	0	1	1
Asistente B	0	0	1
Asistente C	0	1	0
Asociado	2	1	0
Asociado A	2	1	0
Titular	0	1	1

Nivel Medio Superior

Técnicos académicos de medio tiempo del SEMS por dependencia y categoría, 2015-2017

Cuadro 1.2.76

Dependencia / Categoría	Año		
	2015	2016	2017
Titular B	0	1	1
Escuela Preparatoria Núm. 11	7	12	11
Asistente	3	5	5
Asistente B	1	1	1
Asistente C	2	4	4
Asociado	3	3	3
Asociado A	2	2	2
Asociado C	1	1	1
Titular	1	4	3
Titular A	0	1	1
Titular B	1	2	2
Titular C	0	1	0
Escuela Preparatoria Núm. 12	3	4	5
Asistente	1	0	0
Asistente C	1	0	0
Asociado	1	3	3
Asociado B	1	1	1
Asociado C	0	2	2
Titular	1	1	2
Titular A	1	1	2
Escuela Preparatoria Núm. 13	1	1	1
Asociado	1	1	1
Asociado A	1	1	1
Módulo La Experiencia	-	3	2
Asociado	-	3	2
Asociado A	-	3	2
Escuela Preparatoria Núm. 19	0	0	4
Asistente	0	0	2
Asistente C	0	0	2
Asociado	1	1	2
Asociado A	1	1	2
Escuela Vocacional	7	10	9

Nivel Medio Superior

Técnicos académicos de medio tiempo del SEMS por dependencia y categoría, 2015-2017

Cuadro 1.2.76

Dependencia / Categoría	Año		
	2015	2016	2017
Asistente	1	1	1
Asistente C	1	1	1
Asociado	5	8	7
Asociado A	1	2	1
Asociado B	2	4	4
Asociado C	2	2	2
Titular	1	1	1
Titular B	1	0	0
Titular C	0	1	1
Escuela Politécnica de Guadalajara	8	8	5
Asistente	5	5	4
Asistente A	0	0	0
Asistente B	4	4	4
Asistente C	1	1	0
Asociado	3	3	1
Asociado A	2	2	0
Asociado B	1	1	1
Escuela Politécnica Ing. Jorge Matute Remus	-	-	2
Asistente	-	-	1
Asistente C	-	-	1
Asociado	-	-	1
Asociado A	-	-	1
Escuela Preparatoria de Tonalá	2	5	5
Asistente	1	1	1
Asistente B	0	1	1
Asistente C	1	0	0
Asociado	1	1	1
Asociado C	1	1	1
Titular	0	3	3
Titular A	0	3	3
Asociado	3	-	-
Asociado A	3	-	-

Nivel Medio Superior

Técnicos académicos de medio tiempo del SEMS por dependencia y categoría, 2015-2017

Cuadro 1.2.76

Dependencia / Categoría	Año		
	2015	2016	2017
Escuelas fuera de la Zona Metropolitana de Guadalajara	270	330	311
Asistente	31	48	47
Asistente A	0	0	0
Asistente B	12	16	14
Asistente C	19	32	33
Asociado	239	276	258
Asociado A	226	246	230
Asociado B	11	25	21
Asociado C	2	5	7
Titular	0	6	6
Titular A	0	1	1
Titular B	0	4	4
Titular C	0	1	1
Escuela Preparatoria Regional de Ahualulco de Mercado	4	4	3
Asistente	1	1	1
Asistente C	1	1	1
Asociado	3	3	2
Asociado A	2	2	2
Asociado B	1	1	0
Módulo San Marcos	2	-	-
Asistente	1	-	-
Asistente B	1	-	-
Asociado	1	-	-
Asociado A	1	-	-
Escuela Preparatoria Regional de Amatitán	5	5	5
Asistente	1	1	1
Asistente C	1	1	1
Asociado	4	4	4
Asociado A	4	4	4
Módulo Arenal	3	4	4
Asistente	1	1	1
Asistente C	1	1	1

Nivel Medio Superior

Técnicos académicos de medio tiempo del SEMS por dependencia y categoría, 2015-2017

Cuadro 1.2.76

Dependencia / Categoría	Año		
	2015	2016	2017
Asociado	2	3	3
Asociado A	2	3	3
Escuela Preparatoria Regional de Ameca	4	12	12
Asistente	3	3	3
Asistente C	3	3	3
Asociado	1	4	4
Asociado A	1	2	2
Asociado B	0	2	2
Asociado C	0	0	0
Titular	0	5	5
Titular A	0	1	1
Titular B	0	3	3
Titular C	0	1	1
Módulo Atenguillo	3	3	3
Asociado	3	3	3
Asociado A	3	3	3
Módulo Mascota	3	3	3
Asociado	3	3	3
Asociado A	3	3	3
Módulo San Antonio Matute	2	2	2
Asociado	2	2	2
Asociado A	2	2	2
Módulo Talpa de Allende	4	4	3
Asociado	4	4	3
Asociado A	4	4	3
Escuela Preparatoria Regional de Arandas	3	5	5
Asistente	1	2	2
Asistente B	1	1	1
Asistente C	0	1	1
Asociado	2	2	2
Asociado A	2	2	2
Titular	0	1	1

Nivel Medio Superior

Técnicos académicos de medio tiempo del SEMS por dependencia y categoría, 2015-2017

Cuadro 1.2.76

Dependencia / Categoría	Año		
	2015	2016	2017
Titular B	0	1	1
Módulo Jesús María	2	3	3
Asociado	2	3	3
Asociado A	2	2	2
Asociado B	0	1	1
Módulo San Ignacio Cerro Gordo	2	2	2
Asociado	2	2	2
Asociado A	1	1	1
Asociado B	1	1	1
Escuela Preparatoria Regional de Atotonilco	1	1	1
Asistente	0	0	0
Asistente C	0	0	0
Asociado	1	1	1
Asociado A	1	1	1
Titular	0	0	0
Titular C	0	0	0
Módulo Ayotlán	4	4	4
Asistente	1	1	1
Asistente C	1	1	1
Asociado	3	3	3
Asociado A	3	3	3
Módulo San Francisco de Asís	0	1	1
Asociado	0	1	1
Asociado A	0	1	1
Escuela Preparatoria Regional de Autlán de Navarro	4	4	4
Asistente	1	1	1
Asistente C	1	1	1
Asociado	3	3	3
Asociado A	2	2	2
Asociado B	1	1	1
Módulo Tenamaxtlán	2	-	-
Asociado	2	-	-

Nivel Medio Superior

Técnicos académicos de medio tiempo del SEMS por dependencia y categoría, 2015-2017

Cuadro 1.2.76

Dependencia / Categoría	Año		
	2015	2016	2017
Asociado A	2	-	-
Escuela Preparatoria Regional de Casimiro Castillo	2	2	2
Asociado	2	2	2
Asociado A	2	2	2
Módulo Chacala	0	1	1
Asistente	0	1	1
Asistente C	0	1	1
Módulo Cuautitlán	1	1	1
Asociado	1	1	1
Asociado A	1	1	1
Módulo Hermenegildo Galeana	1	1	1
Asistente	0	0	1
Asistente C	0	0	1
Asociado	1	1	0
Asociado A	1	1	0
Módulo Villa Purificación	2	2	2
Asociado	2	2	2
Asociado A	2	2	2
Escuela Preparatoria Regional de Chapala	7	7	6
Asociado	7	7	6
Asociado A	7	7	6
Escuela Preparatoria Regional de Cihuatlán	4	7	7
Asistente	1	1	1
Asistente B	1	1	1
Asociado	3	6	6
Asociado A	2	2	2
Asociado B	1	2	2
Asociado C	0	2	2
Módulo Miguel Hidalgo	3	3	2
Asociado	3	3	2
Asociado A	3	3	2
Módulo San Patricio Melaque	0	1	1

Nivel Medio Superior

Técnicos académicos de medio tiempo del SEMS por dependencia y categoría, 2015-2017

Cuadro 1.2.76

Dependencia / Categoría	Año		
	2015	2016	2017
Asociado	0	1	1
Asociado A	0	1	1
Escuela Preparatoria Regional de Ciudad Guzmán	3	4	4
Asociado	3	4	4
Asociado A	2	2	1
Asociado B	0	1	1
Asociado C	1	1	2
Módulo Copala	4	4	4
Asistente	4	4	4
Asistente B	4	4	4
Módulo Tecalitlán	1	-	-
Asociado	1	-	-
Asociado A	1	-	-
Asociado B	0	-	-
Módulo Tolimán	1	3	3
Asistente	0	1	1
Asistente C	0	1	1
Asociado	1	2	2
Asociado A	1	2	2
Módulo Zapotitlán de Vadillo	2	2	2
Asociado	2	2	2
Asociado A	2	2	2
Escuela Preparatoria Regional de Cocula	2	3	3
Asociado	2	3	3
Asociado A	2	2	2
Asociado B	0	1	1
Escuela Preparatoria Regional de Colotlán	4	4	4
Asociado	4	4	4
Asociado A	4	4	4
Asociado B	0	0	0
Módulo Bolaños	0	2	0
Asistente	0	2	0

Nivel Medio Superior

Técnicos académicos de medio tiempo del SEMS por dependencia y categoría, 2015-2017

Cuadro 1.2.76

Dependencia / Categoría	Año		
	2015	2016	2017
Asistente C	0	2	0
Módulo Huejúcar	1	3	3
Asistente	0	1	1
Asistente B	0	1	1
Asociado	1	2	2
Asociado A	1	2	2
Módulo San Martín de Bolaños	1	2	1
Asistente	0	2	1
Asistente C	0	2	1
Asociado	1	0	0
Asociado A	1	0	0
Módulo Villa Guerrero	2	3	3
Asistente	1	1	1
Asistente C	1	1	1
Asociado	1	2	2
Asociado A	1	2	2
Escuela Preparatoria Regional de Degollado	2	4	4
Asistente	0	1	1
Asistente C	0	1	1
Asociado	2	3	3
Asociado A	2	3	3
Escuela Preparatoria Regional de El Grullo	0	2	2
Asociado	0	2	2
Asociado A	0	1	1
Asociado B	0	0	0
Asociado C	0	1	1
Módulo El Limón	3	3	3
Asociado	3	3	3
Asociado A	3	3	3
Módulo Tonaya	2	2	1
Asociado	2	2	1
Asociado A	2	2	1

Nivel Medio Superior

Técnicos académicos de medio tiempo del SEMS por dependencia y categoría, 2015-2017

Cuadro 1.2.76

Dependencia / Categoría	Año		
	2015	2016	2017
Escuela Preparatoria Regional de El Salto	5	4	4
Asistente	1	1	1
Asistente C	1	1	1
Asociado	4	3	3
Asociado A	4	3	3
Escuela Preparatoria Regional de Etzatlán	4	4	4
Asociado	4	4	4
Asociado A	3	4	3
Asociado C	1	0	1
Módulo San Marcos	-	2	2
Asistente	-	1	1
Asistente B	-	1	1
Asociado	-	1	1
Asociado A	-	1	1
Escuela Preparatoria Regional de Huejuquilla el Alto	2	4	5
Asistente	0	0	1
Asistente C	0	0	1
Asociado	2	4	4
Asociado A	2	4	4
Módulo Mezquitic	2	2	1
Asistente	0	1	0
Asistente C	0	1	0
Asociado	2	1	1
Asociado A	2	1	1
Módulo San Miguel Huaixtita	0	2	2
Asistente	0	1	1
Asistente C	0	1	1
Asociado	0	1	1
Asociado A	0	1	1
Escuela Preparatoria Regional de Jalostotitlán	4	4	3
Asociado	4	4	3
Asociado A	4	4	3

Nivel Medio Superior

Técnicos académicos de medio tiempo del SEMS por dependencia y categoría, 2015-2017

Cuadro 1.2.76

Dependencia / Categoría	Año		
	2015	2016	2017
Escuela Preparatoria Regional de Jamay	5	6	2
Asistente	1	1	1
Asistente B	1	1	1
Asociado	4	5	1
Asociado A	4	5	1
Escuela Preparatoria Regional de Jocotepec	4	4	4
Asociado	4	4	4
Asociado A	4	4	4
Módulo La Manzanilla de la Paz	1	0	0
Asociado	1	0	0
Asociado A	1	0	0
Módulo Tizapán el Alto	1	1	1
Asociado	1	1	1
Asociado A	1	1	1
Escuela Preparatoria Regional de La Barca	3	4	4
Asistente	0	1	1
Asistente C	0	1	1
Asociado	3	3	3
Asociado A	3	3	3
Escuela Preparatoria Regional de Lagos de Moreno	5	8	10
Asistente	0	0	1
Asistente C	0	0	1
Asociado	5	8	9
Asociado A	4	5	6
Asociado B	1	3	3
Módulo Encarnación de Díaz	0	2	2
Asociado	0	2	2
Asociado A	0	1	1
Asociado C	0	1	1
Módulo Ojuelos	0	0	1
Asociado	0	0	1
Asociado A	0	0	1

Nivel Medio Superior

Técnicos académicos de medio tiempo del SEMS por dependencia y categoría, 2015-2017

Cuadro 1.2.76

Dependencia / Categoría	Año		
	2015	2016	2017
Módulo San Diego de Alejandría	2	3	1
Asociado	2	3	1
Asociado A	2	3	1
Módulo Unión de San Antonio	1	2	2
Asociado	1	2	2
Asociado A	1	2	2
Módulo Villa Hidalgo	4	3	3
Asociado	4	3	3
Asociado A	4	3	3
Escuela Preparatoria Regional de Puerto Vallarta	6	9	9
Asistente	0	1	1
Asistente A	0	0	0
Asistente C	0	1	1
Asociado	6	8	8
Asociado A	5	6	6
Asociado B	1	2	2
Módulo El Tuito	1	1	1
Asistente	0	0	0
Asistente C	0	0	0
Asociado	1	1	1
Asociado A	1	1	1
Módulo Ixtapa	3	3	2
Asociado	3	3	2
Asociado A	3	3	2
Módulo José María Morelos	1	1	1
Asociado	1	1	1
Asociado A	1	1	1
Módulo Pino Suárez	2	2	2
Asociado	2	2	2
Asociado A	2	2	2
Módulo Tomatlán	2	2	2
Asistente	1	1	1

Nivel Medio Superior

Técnicos académicos de medio tiempo del SEMS por dependencia y categoría, 2015-2017

Cuadro 1.2.76

Dependencia / Categoría	Año		
	2015	2016	2017
Asistente C	1	1	1
Asociado	1	1	1
Asociado A	1	1	1
Escuela Preparatoria Regional de San Juan de los Lagos	6	5	5
Asistente	0	0	1
Asistente C	0	0	1
Asociado	6	5	4
Asociado A	5	4	4
Asociado B	1	1	0
Escuela Preparatoria Regional de San Martín Hidalgo	5	7	6
Asociado	5	7	6
Asociado A	5	7	6
Escuela Preparatoria Regional de San Miguel el Alto	5	6	6
Asociado	5	6	6
Asociado A	5	6	6
Módulo San Julián	-	4	4
Asistente	-	1	1
Asistente C	-	1	1
Asociado	-	3	3
Asociado A	-	3	3
Escuela Preparatoria Regional de Santa Anita	2	2	2
Asociado	2	2	2
Asociado A	2	2	2
Escuela Preparatoria Regional de Sayula	5	5	5
Asociado	5	5	5
Asociado A	4	4	4
Asociado B	1	1	1
Módulo San Gabriel	2	2	2
Asociado	2	2	2
Asociado A	2	2	2
Módulo Tapalpa	3	3	3
Asociado	3	3	3

Nivel Medio Superior

Técnicos académicos de medio tiempo del SEMS por dependencia y categoría, 2015-2017

Cuadro 1.2.76

Dependencia / Categoría	Año		
	2015	2016	2017
Asociado A	3	3	3
Escuela Preparatoria Regional de Tala	7	7	7
Asociado	7	7	7
Asociado A	5	5	6
Asociado B	2	2	1
Escuela Preparatoria Regional de Tamazula	2	1	4
Asistente	1	0	2
Asistente C	1	0	2
Asociado	1	1	2
Asociado A	1	0	2
Asociado B	0	1	0
Módulo Contla	0	1	1
Asociado	0	1	1
Asociado A	0	1	1
Módulo Mazamitla	-	2	1
Asociado	-	2	1
Asociado A	-	2	1
Escuela Preparatoria Regional de Tecolotlán	1	1	1
Asociado	1	1	1
Asociado A	1	1	1
Módulo Juchitlán	2	1	1
Asistente	0	0	1
Asistente C	0	0	1
Asociado	2	1	0
Asociado A	2	1	0
Módulo Soyatlán del Oro	-	2	1
Asistente	-	1	0
Asistente B	-	1	0
Asociado	-	1	1
Asociado A	-	1	1
Módulo Tenamaxtlán	-	4	4
Asistente	-	1	1

Nivel Medio Superior

Técnicos académicos de medio tiempo del SEMS por dependencia y categoría, 2015-2017

Cuadro 1.2.76

Dependencia / Categoría	Año		
	2015	2016	2017
Asistente B	-	1	1
Asociado	-	3	3
Asociado A	-	3	3
Escuela Preparatoria Regional de Tepatitlán	6	6	6
Asociado	6	6	6
Asociado A	6	6	6
Módulo Acatic	3	4	4
Asistente	1	2	2
Asistente B	1	1	1
Asistente C	0	1	1
Asociado	2	2	2
Asociado A	2	2	2
Módulo Cañadas de Obregón	1	1	1
Asociado	1	1	1
Asociado A	1	1	1
Módulo San Julián	4	-	-
Asistente	1	-	-
Asistente C	1	-	-
Asociado	3	-	-
Asociado A	3	-	-
Módulo Valle de Guadalupe	2	2	2
Asociado	2	2	2
Asociado A	2	2	2
Módulo Yahualica	2	2	2
Asociado	2	2	2
Asociado A	2	2	2
Escuela Preparatoria Regional de Tequila	6	6	6
Asociado	6	6	6
Asociado A	6	6	6
Módulo Hostotipaquillo	1	2	2
Asociado	1	2	2
Asociado A	1	1	1

Nivel Medio Superior

Técnicos académicos de medio tiempo del SEMS por dependencia y categoría, 2015-2017

Cuadro 1.2.76

Dependencia / Categoría	Año		
	2015	2016	2017
Asociado B	0	1	1
Módulo Magdalena	2	2	2
Asistente	1	1	1
Asistente C	1	1	1
Asociado	1	1	1
Asociado A	1	1	1
Escuela Preparatoria Regional de Tlajomulco de Zúñiga	5	5	5
Asistente	1	1	1
Asistente C	1	1	1
Asociado	4	4	4
Asociado A	4	4	4
Módulo Cajititlán	5	5	4
Asistente	3	3	2
Asistente B	1	1	1
Asistente C	2	2	1
Asociado	2	2	2
Asociado A	2	2	2
Escuela Preparatoria Regional de Tuxpan	2	0	0
Asociado	2	0	0
Asociado A	2	0	0
Módulo Tecalitlán	-	3	3
Asociado	-	3	3
Asociado A	-	2	2
Asociado B	-	1	1
Módulo Tonila	1	1	1
Asociado	1	1	1
Asociado A	1	1	1
Escuela Preparatoria Regional de Unión de Tula	1	2	1
Asociado	1	2	1
Asociado A	1	1	0
Asociado B	0	1	1
Módulo Ayutla	2	3	2

Nivel Medio Superior

Técnicos académicos de medio tiempo del SEMS por dependencia y categoría, 2015-2017

Cuadro 1.2.76

Dependencia / Categoría	Año		
	2015	2016	2017
Asociado	2	3	2
Asociado A	2	3	2
Escuela Preparatoria Regional de Villa Corona	4	5	5
Asociado	4	5	5
Asociado A	4	5	5
Escuela Preparatoria Regional de Zacoalco de Torres	2	4	4
Asistente	0	1	1
Asistente C	0	1	1
Asociado	2	3	3
Asociado A	2	3	3
Módulo Villa Atoyac	3	2	2
Asistente	2	1	1
Asistente B	0	0	1
Asistente C	2	1	0
Asociado	1	1	1
Asociado A	1	1	1
Escuela Preparatoria Regional de Zapotiltic	4	5	4
Asociado	4	5	4
Asociado A	4	5	4
Escuela Preparatoria Regional de Zapotlanejo	7	6	6
Asistente	0	1	1
Asistente B	0	1	1
Asociado	7	5	5
Asociado A	7	5	5
Módulo Matatlán	1	1	1
Asistente	0	1	1
Asistente C	0	1	1
Asociado	1	0	0
Asociado A	1	0	0
Escuela Regional de Educación Media Superior de Ocotlán	5	7	4
Asistente	2	2	0
Asistente B	2	2	0

Nivel Medio Superior

Técnicos académicos de medio tiempo del SEMS por dependencia y categoría, 2015-2017

Cuadro 1.2.76

Dependencia / Categoría	Año		
	2015	2016	2017
Asistente C	0	0	0
Asociado	3	5	4
Asociado A	2	3	2
Asociado B	1	2	2
Módulo Atequiza	4	4	4
Asociado	4	4	4
Asociado A	4	4	4
Módulo Tototlán	3	3	4
Asociado	3	3	4
Asociado A	3	3	4
DGSEMS	5	7	4
Asistente	1	1	1
C	1	1	1
Asociado	4	6	6
A	1	3	3
B	3	3	3

Fuente: Coordinación General de Recursos Humanos.

Corte a: Diciembre de 2017.

Notas: Unidad de medida: Plazas.

Los Módulos que no registran profesores de carrera o técnicos académicos es porque su adscripción es en la Escuela Preparatoria.

Nivel Medio Superior

Técnicos académicos de medio tiempo del SEMS por dependencia y categoría, 2018-2020

Cuadro 1.2.77

Dependencia / Categoría	Año		
	2018	2019	2020
SEMS	403	391	400
Asistente	67	64	69
Asistente A	1	1	2
Asistente B	25	26	27
Asistente C	41	37	40
Asociado	317	310	315
Asociado A	261	263	273
Asociado B	43	36	33
Asociado C	13	11	9
Titular	19	17	16
Titular A	11	11	10
Titular B	6	4	4
Titular C	2	2	2
Planteles en la Zona Metropolitana de Guadalajara	83	79	79
Asistente	25	22	25
Asistente A	1	1	2
Asistente B	12	12	12
Asistente C	12	9	11
Asociado	45	45	43
Asociado A	22	23	25
Asociado B	17	17	14
Asociado C	6	5	4
Titular	13	12	11
Titular A	9	9	8
Titular B	2	1	1
Titular C	2	2	2
Escuela Preparatoria de Jalisco	9	8	6
Asociado	6	5	3
Asociado B	4	4	2
Asociado C	2	1	1
Titular	3	3	3
Titular A	2	2	2
Titular C	1	1	1
Escuela Preparatoria Núm. 2	10	10	9
Asistente	2	2	2

Nivel Medio Superior

Técnicos académicos de medio tiempo del SEMS por dependencia y categoría, 2018-2020

Cuadro 1.2.77

Dependencia / Categoría	Año		
	2018	2019	2020
Asistente B	1	1	1
Asistente C	1	1	1
Asociado	7	7	6
Asociado A	2	2	2
Asociado B	5	5	4
Titular	1	1	1
Titular A	1	1	1
Escuela Preparatoria Núm. 3	2	3	4
Asistente	1	1	2
Asistente A	1	1	1
Asistente C	-	-	1
Asociado	1	2	2
Asociado A	-	1	1
Asociado B	1	1	1
Escuela Preparatoria Núm. 4	1	1	2
Asistente	1	0	1
Asistente A	-	-	1
Asistente B	1	0	0
Asociado	-	1	1
Asociado B	-	1	1
Escuela Preparatoria Núm. 5	3	3	4
Asociado	2	2	3
Asociado A	2	2	3
Titular	1	1	1
Titular A	1	1	1
Escuela Preparatoria Núm. 6	8	7	6
Asistente	3	2	1
Asistente C	3	2	1
Asociado	5	5	5
Asociado A	5	5	5
Escuela Preparatoria Núm. 7	1	1	0
Asociado	1	1	0
Asociado A	1	1	0
Escuela Preparatoria Núm. 8	-	1	1
Asociado	-	1	1

Nivel Medio Superior

Técnicos académicos de medio tiempo del SEMS por dependencia y categoría, 2018-2020

Cuadro 1.2.77

Dependencia / Categoría	Año		
	2018	2019	2020
Asociado A	-	1	1
Módulo Cuquío	1	0	0
Asociado	1	0	0
Asociado A	1	-	0
Escuela Preparatoria Núm. 9	1	1	2
Asistente	-	-	1
Asistente C	-	-	1
Asociado	1	1	1
Asociado A	1	1	1
Escuela Preparatoria Núm. 10	1	1	1
Asistente	1	1	1
Asistente B	1	1	1
Escuela Preparatoria Núm. 11	13	14	14
Asistente	7	9	9
Asistente B	3	5	5
Asistente C	4	4	4
Asociado	3	3	3
Asociado A	3	3	3
Titular	3	2	2
Titular A	1	1	1
Titular B	2	1	1
Escuela Preparatoria Núm. 12	5	5	3
Asociado	3	3	2
Asociado B	1	1	1
Asociado C	2	2	1
Titular	2	2	1
Titular A	2	2	1
Escuela Preparatoria Núm. 13	1	0	0
Asociado	1	0	0
Asociado A	1	0	0
Escuela Preparatoria Núm. 14	-	1	3
Asociado	-	1	3
Asociado A	-	1	3
Escuela Preparatoria Núm. 17	-	1	1
Asociado	-	1	1

Nivel Medio Superior

Técnicos académicos de medio tiempo del SEMS por dependencia y categoría, 2018-2020

Cuadro 1.2.77

Dependencia / Categoría	Año		
	2018	2019	2020
Asociado A	-	1	1
Escuela Preparatoria Núm. 19	3	3	3
Asistente	2	2	2
Asistente C	2	2	2
Asociado	1	1	1
Asociado A	1	1	1
Escuela Vocacional	11	8	8
Asistente	1	0	0
Asistente C	1	0	0
Asociado	9	7	7
Asociado A	3	2	2
Asociado B	5	4	4
Asociado C	1	1	1
Titular	1	1	1
Titular C	1	1	1
Escuela Politécnica de Guadalajara	6	6	6
Asistente	5	5	5
Asistente B	5	5	5
Asociado	1	1	1
Asociado B	1	1	1
Escuela Politécnica Ing. Jorge Matute Remus	3	2	3
Asistente	1	0	1
Asistente C	1	0	1
Asociado	2	2	2
Asociado A	2	2	2
Escuela Preparatoria de Tonalá	4	3	3
Asistente	1	0	0
Asistente B	1	0	0
Asistente C	-	0	0
Asociado	1	1	1
Asociado C	1	1	1
Titular	2	2	2
Titular A	2	2	2
Escuelas fuera de la Zona Metropolitana de Guadalajara	313	306	315
Asistente	41	41	43

Nivel Medio Superior

Técnicos académicos de medio tiempo del SEMS por dependencia y categoría, 2018-2020

Cuadro 1.2.77

Dependencia / Categoría	Año		
	2018	2019	2020
Asistente B	13	14	15
Asistente C	28	27	28
Asociado	266	260	267
Asociado A	236	238	246
Asociado B	23	16	16
Asociado C	7	6	5
Titular	6	5	5
Titular A	2	2	2
Titular B	4	3	3
Escuela Preparatoria Regional de Ahualulco de Mercado	4	4	5
Asistente	1	1	1
Asistente C	1	1	1
Asociado	2	2	3
Asociado A	1	1	2
Asociado B	1	1	1
Titular	1	1	1
Titular A	1	1	1
Escuela Preparatoria Regional de Amatitán	2	7	7
Asistente	1	1	1
Asistente C	1	1	1
Asociado	1	6	6
Asociado A	1	6	6
Módulo Arenal	4	3	3
Asistente	1	1	0
Asistente C	1	1	0
Asociado	3	2	3
Asociado A	3	2	3
Escuela Preparatoria Regional de Ameca	8	5	6
Asistente	1	0	1
Asistente C	1	0	1
Asociado	3	2	2
Asociado A	1	0	1
Asociado B	2	2	1
Titular	4	3	3
Titular A	1	1	1

Nivel Medio Superior

Técnicos académicos de medio tiempo del SEMS por dependencia y categoría, 2018-2020

Cuadro 1.2.77

Dependencia / Categoría	Año		
	2018	2019	2020
Titular B	3	2	2
Módulo Atenguillo	3	2	3
Asociado	3	2	3
Asociado A	3	2	3
Módulo Mascota	3	2	2
Asociado	3	2	2
Asociado A	3	2	2
Módulo San Antonio Matute	2	2	2
Asociado	2	2	2
Asociado A	2	2	2
Módulo Talpa de Allende	4	4	4
Asociado	4	4	4
Asociado A	4	4	4
Escuela Preparatoria Regional de Arandas	5	4	4
Asistente	1	0	0
Asistente C	1	0	0
Asociado	3	3	3
Asociado A	3	3	3
Titular	1	1	1
Titular B	1	1	1
Módulo Jesús María	3	3	3
Asociado	3	3	3
Asociado A	2	2	2
Asociado B	1	1	1
Módulo San Ignacio Cerro Gordo	2	2	2
Asociado	2	2	2
Asociado A	1	1	1
Asociado B	1	1	1
Módulo Santa María del Valle	-	1	1
Asociado	-	1	1
Asociado A	-	1	1
Escuela Preparatoria Regional de Atotonilco	1	1	1
Asociado	1	1	1
Asociado A	1	1	1
Módulo Ayotlán	4	4	4

Nivel Medio Superior

Técnicos académicos de medio tiempo del SEMS por dependencia y categoría, 2018-2020

Cuadro 1.2.77

Dependencia / Categoría	Año		
	2018	2019	2020
Asistente	1	1	1
Asistente C	1	1	1
Asociado	3	3	3
Asociado A	3	3	3
Módulo San francisco de Asis	-	1	1
Asociado	-	1	1
Asociado A	-	1	1
Escuela Preparatoria Regional de Autlán de Navarro	4	3	3
Asistente	1	0	0
Asistente C	1	0	0
Asociado	3	3	3
Asociado A	2	2	2
Asociado B	1	1	1
Escuela Preparatoria Regional de Casimiro Castillo	2	3	3
Asistente	1	2	2
Asistente B	1	2	2
Asociado	1	1	1
Asociado A	1	1	1
Módulo Ayotitlan	-	1	1
Asociado	-	1	1
Asociado A	-	1	1
Módulo Chacala	2	2	2
Asistente	2	2	2
Asistente C	2	2	2
Módulo Cuautitlán	1	1	1
Asociado	1	1	1
Asociado A	1	1	1
Módulo Cuzalapa	2	2	2
Asistente	1	1	1
Asistente C	1	1	1
Asociado	1	1	1
Asociado A	1	1	1
Módulo Hermenegildo Galeana	1	1	1
Asociado	1	1	1
Asociado A	1	1	1

Nivel Medio Superior

Técnicos académicos de medio tiempo del SEMS por dependencia y categoría, 2018-2020

Cuadro 1.2.77

Dependencia / Categoría	Año		
	2018	2019	2020
Módulo La Huerta	-	2	2
Asociado	-	2	2
Asociado A	-	2	2
Módulo Tecomates	1	2	2
Asociado	1	2	2
Asociado A	1	2	2
Módulo Telcruz	2	1	1
Asociado	2	1	1
Asociado A	2	1	1
Módulo Villa Purificación	2	3	3
Asociado	2	3	3
Asociado A	2	3	3
Escuela Preparatoria Regional de Chapala	6	7	7
Asistente	-	1	1
Asistente C	-	1	1
Asociado	6	6	6
Asociado A	6	6	6
Escuela Preparatoria Regional de Cihuatlán	7	6	6
Asistente	1	1	1
Asistente B	1	1	1
Asociado	6	5	5
Asociado A	2	2	2
Asociado B	2	2	2
Asociado C	2	1	1
Módulo Miguel Hidalgo	2	2	3
Asociado	2	2	3
Asociado A	2	2	3
Módulo San Patricio Melaque	1	1	1
Asociado	1	1	1
Asociado A	1	1	1
Escuela Preparatoria Regional de Ciudad Guzmán	5	5	6
Asociado	5	5	6
Asociado A	2	2	3
Asociado B	1	1	1
Asociado C	2	2	2

Nivel Medio Superior

Técnicos académicos de medio tiempo del SEMS por dependencia y categoría, 2018-2020

Cuadro 1.2.77

Dependencia / Categoría	Año		
	2018	2019	2020
Módulo Copala	1	3	3
Asistente	1	3	3
Asistente B	1	3	3
Módulo Tolimán	3	3	3
Asistente	1	1	1
Asistente C	1	1	1
Asociado	2	2	2
Asociado A	2	2	2
Módulo Zapotitlán de Vadillo	2	2	2
Asociado	2	2	2
Asociado A	2	2	2
Escuela Preparatoria Regional de Cocula	1	3	4
Asociado	1	3	4
Asociado A	-	2	3
Asociado B	1	1	1
Escuela Preparatoria Regional de Colotlán	5	5	5
Asociado	5	5	5
Asociado A	4	4	4
Asociado B	1	1	1
Módulo Bolaños	-	1	1
Asociado	-	1	1
Asociado A	-	1	1
Módulo Huejúcar	3	3	3
Asistente	1	1	1
Asistente B	1	1	1
Asociado	2	2	2
Asociado A	2	2	2
Módulo San Martín de Bolaños	1	2	2
Asistente	1	2	2
Asistente C	1	2	2
Módulo Villa Guerrero	2	1	1
Asociado	2	1	1
Asociado A	2	1	1
Escuela Preparatoria Regional de Degollado	4	3	4
Asistente	1	1	1

Nivel Medio Superior

Técnicos académicos de medio tiempo del SEMS por dependencia y categoría, 2018-2020

Cuadro 1.2.77

Dependencia / Categoría	Año		
	2018	2019	2020
Asistente C	1	1	1
Asociado	3	2	3
Asociado A	3	2	3
Escuela Preparatoria Regional de El Grullo	1	1	1
Asociado	1	1	1
Asociado C	1	1	1
Módulo El Limón	3	3	3
Asociado	3	3	3
Asociado A	3	3	3
Módulo Tonaya	2	2	2
Asociado	2	2	2
Asociado A	2	2	2
Escuela Preparatoria Regional de El Salto	4	5	5
Asistente	1	1	1
Asistente C	1	1	1
Asociado	3	4	4
Asociado A	3	4	4
Escuela Preparatoria Regional de Etzatlán	5	3	2
Asociado	5	3	2
Asociado A	4	2	2
Asociado C	1	1	0
Módulo San Marcos	2	2	2
Asistente	1	1	1
Asistente B	1	1	1
Asociado	1	1	1
Asociado A	1	1	1
Escuela Preparatoria Regional de Huejuquilla el Alto	5	6	6
Asistente	1	1	1
Asistente C	1	1	1
Asociado	4	5	5
Asociado A	4	5	5
Módulo Mezquitic	3	3	2
Asistente	1	1	1
Asistente C	1	1	1
Asociado	2	2	1

Nivel Medio Superior

Técnicos académicos de medio tiempo del SEMS por dependencia y categoría, 2018-2020

Cuadro 1.2.77

Dependencia / Categoría	Año		
	2018	2019	2020
Asociado A	2	2	1
Escuela Preparatoria Regional de Jalostotitlán	3	4	5
Asociado	3	4	5
Asociado A	3	4	5
Escuela Preparatoria Regional de Jamay	4	2	2
Asistente	1	0	0
Asistente B	1	0	0
Asociado	3	2	2
Asociado A	3	2	2
Escuela Preparatoria Regional de Jocotepec	4	3	3
Asociado	4	3	3
Asociado A	4	3	3
Módulo Tizapán el Alto	1	1	1
Asociado	1	1	1
Asociado A	1	1	1
Escuela Preparatoria Regional de La Barca	4	1	2
Asociado	4	1	2
Asociado A	4	1	2
Escuela Preparatoria Regional de Lagos de Moreno	10	10	10
Asociado	10	10	10
Asociado A	7	9	9
Asociado B	3	1	1
Módulo Encarnación de Díaz	2	3	3
Asociado	2	3	3
Asociado A	1	2	2
Asociado C	1	1	1
Módulo Ojuelos	-	1	1
Asociado	-	1	1
Asociado A	-	1	1
Módulo San Diego de Alejandría	2	2	2
Asociado	2	2	2
Asociado A	2	2	2
Módulo Unión de San Antonio	4	2	2
Asociado	4	2	2
Asociado A	3	2	2

Nivel Medio Superior

Técnicos académicos de medio tiempo del SEMS por dependencia y categoría, 2018-2020

Cuadro 1.2.77

Dependencia / Categoría	Año		
	2018	2019	2020
Asociado B	1	0	0
Módulo Villa Hidalgo	3	2	2
Asociado	3	2	2
Asociado A	3	2	2
Escuela Preparatoria Regional de Puerto Vallarta	9	8	8
Asistente	1	1	1
Asistente C	1	1	1
Asociado	8	7	7
Asociado A	6	6	6
Asociado B	2	1	1
Módulo El Tuito	1	1	1
Asociado	1	1	1
Asociado A	1	1	1
Módulo Ixtapa	2	3	3
Asociado	2	3	3
Asociado A	2	3	3
Módulo José María Morelos	1	1	1
Asociado	1	1	1
Asociado A	1	1	1
Módulo Pino Suárez	2	2	2
Asociado	2	2	2
Asociado A	2	2	2
Módulo Tomatlán	2	1	1
Asistente	1	1	1
Asistente C	1	1	1
Asociado	1	0	0
Asociado A	1	0	0
Escuela Preparatoria Regional de San Juan de los Lagos	4	5	5
Asociado	4	5	5
Asociado A	3	4	4
Asociado B	1	1	1
Escuela Preparatoria Regional de San Martín Hidalgo	5	6	5
Asociado	5	6	5
Asociado A	5	6	5
Escuela Preparatoria Regional de San Miguel el Alto	5	6	5

Nivel Medio Superior

Técnicos académicos de medio tiempo del SEMS por dependencia y categoría, 2018-2020

Cuadro 1.2.77

Dependencia / Categoría	Año		
	2018	2019	2020
Asociado	5	6	5
Asociado A	5	6	5
Módulo San Julián	4	4	4
Asistente	1	1	1
Asistente C	1	1	1
Asociado	3	3	3
Asociado A	3	3	3
Escuela Preparatoria Regional de Santa Anita	1	1	1
Asociado	1	1	1
Asociado A	1	1	1
Escuela Preparatoria Regional de Sayula	4	4	4
Asociado	4	4	4
Asociado A	3	4	4
Asociado B	1	0	0
Módulo San Gabriel	2	2	2
Asociado	2	2	2
Asociado A	2	2	2
Módulo Tapalpa	4	4	4
Asociado	4	4	4
Asociado A	4	4	4
Escuela Preparatoria Regional de Tala	7	7	7
Asociado	7	7	7
Asociado A	6	6	6
Asociado B	1	1	1
Escuela Preparatoria Regional de Tamazula	3	3	3
Asistente	1	1	1
Asistente C	1	1	1
Asociado	2	2	2
Asociado A	2	2	2
Módulo Contla	1	1	1
Asociado	1	1	1
Asociado A	1	1	1
Módulo Mazamitla	1	1	1
Asociado	1	1	1
Asociado A	1	1	1

Nivel Medio Superior

Técnicos académicos de medio tiempo del SEMS por dependencia y categoría, 2018-2020

Cuadro 1.2.77

Dependencia / Categoría	Año		
	2018	2019	2020
Escuela Preparatoria Regional de Tecolotlán	1	2	2
Asociado	1	2	2
Asociado A	1	2	2
Módulo Juchitlán	1	1	1
Asistente	1	1	1
Asistente C	1	1	1
Módulo Soyatlán del Oro	2	2	2
Asistente	1	1	1
Asistente B	1	1	1
Asociado	1	1	1
Asociado A	1	1	1
Módulo Tenamaxtlán	4	4	4
Asistente	1	1	1
Asistente B	1	1	1
Asociado	3	3	3
Asociado A	3	3	3
Escuela Preparatoria Regional de Tepatlán	7	5	4
Asociado	7	5	4
Asociado A	7	5	4
Módulo Acatic	4	4	4
Asistente	2	2	2
Asistente B	1	1	1
Asistente C	1	1	1
Asociado	2	2	2
Asociado A	2	2	2
Módulo Cañadas de Obregón	1	1	1
Asociado	1	1	1
Asociado A	1	1	1
Módulo Valle de Guadalupe	2	2	2
Asociado	2	2	2
Asociado A	2	2	2
Módulo Yahualica	2	2	2
Asociado	2	2	2
Asociado A	2	2	2
Escuela Preparatoria Regional de Tequila	8	3	3

Nivel Medio Superior

Técnicos académicos de medio tiempo del SEMS por dependencia y categoría, 2018-2020

Cuadro 1.2.77

Dependencia / Categoría	Año		
	2018	2019	2020
Asociado	8	3	3
Asociado A	8	3	3
Módulo Hostotipaquillo	2	2	2
Asociado	2	2	2
Asociado A	1	1	1
Asociado B	1	1	1
Módulo Magdalena	3	4	4
Asistente	2	2	2
Asistente C	2	2	2
Asociado	1	2	2
Asociado A	1	2	2
Escuela Preparatoria Regional de Tlajomulco de Zúñiga	5	4	5
Asistente	1	0	1
Asistente C	1	0	1
Asociado	4	4	4
Asociado A	4	4	4
Módulo Cajititlán	3	2	2
Asistente	1	0	0
Asistente B	1	0	0
Asociado	2	2	2
Asociado A	2	2	2
Módulo Tecalitlán	2	2	3
Asociado	2	2	3
Asociado A	2	2	2
Asociado B	-	-	1
Módulo Tonila	1	1	1
Asociado	1	1	1
Asociado A	1	1	1
Módulo Ayutla	3	1	1
Asociado	3	1	1
Asociado A	3	1	1
Escuela Preparatoria Regional de Villa Corona	5	5	5
Asociado	5	5	5
Asociado A	5	5	5
Escuela Preparatoria Regional de Zacoalco de Torres	5	6	6

Nivel Medio Superior

Técnicos académicos de medio tiempo del SEMS por dependencia y categoría, 2018-2020

Cuadro 1.2.77

Dependencia / Categoría	Año		
	2018	2019	2020
Asistente	1	1	1
Asistente C	1	1	1
Asociado	4	5	5
Asociado A	4	5	5
Módulo Villa Atoyac	2	1	1
Asistente	1	1	1
Asistente B	1	1	1
Asociado	1	0	0
Asociado A	1	0	0
Escuela Preparatoria Regional de Zapotiltic	4	4	4
Asociado	4	4	4
Asociado A	4	4	4
Escuela Preparatoria Regional de Zapotlanejo	7	6	6
Asistente	2	2	2
Asistente B	2	2	2
Asociado	5	4	4
Asociado A	5	4	4
Módulo Matatlán	1	1	1
Asistente	1	1	1
Asistente C	1	1	1
Escuela Regional de Educación Media Superior de Ocotlán	4	3	6
Asistente	-	1	2
Asistente B	-	-	1
Asistente C	-	1	1
Asociado	4	2	4
Asociado A	2	2	4
Asociado B	2	0	0
Módulo Atequiza	2	2	2
Asociado	2	2	2
Asociado A	2	2	2
Módulo Tototlán	5	5	5
Asociado	5	5	5
Asociado A	5	5	5
Escuela Regional de Educación Media Superior Wixárika	2	2	2
Asistente	1	1	1

Nivel Medio Superior

Técnicos académicos de medio tiempo del SEMS por dependencia y categoría, 2018-2020

Cuadro 1.2.77

Dependencia / Categoría	Año		
	2018	2019	2020
Asistente C	1	1	1
Asociado	1	1	1
Asociado A	1	1	1
DGSEMS	4	3	3
Asistente	1	1	1
C	1	1	1
Asociado	6	5	5
A	3	2	2
B	3	3	3

Fuente: Coordinación General de Recursos Humanos.

Corte a: Diciembre de 2020.

Notas: Unidad de medida: Plazas.

Los módulos que no registran profesores de carrera o técnicos académicos es porque su adscripción es en la Escuela Preparatoria.

		Nivel Medio Superior		
Profesores de asignatura del SEMS por dependencia y categoría, 2015-2017		Cuadro 1.2.78		
Dependencia / Categoría	Año			
	2015	2016	2017	
SEMS	4,905	5,021	5,084	
Asignatura A	888	918	926	
Asignatura B	4,017	4,103	4,158	
Planteles en la Zona Metropolitana de Guadalajara	2,429	2,387	2,410	
Asignatura A	472	471	469	
Asignatura B	1,957	1,916	1,941	
Escuela Preparatoria de Jalisco	118	106	98	
Asignatura A	22	19	15	
Asignatura B	96	87	83	
Escuela Preparatoria Núm. 2	133	131	118	
Asignatura A	19	21	20	
Asignatura B	114	110	98	
Escuela Preparatoria Núm. 3	89	87	78	
Asignatura A	22	15	15	
Asignatura B	67	72	63	
Escuela Preparatoria Núm. 4	62	59	57	
Asignatura A	17	10	10	
Asignatura B	45	49	47	
Escuela Preparatoria Núm. 5	92	91	82	
Asignatura A	6	7	10	
Asignatura B	86	84	72	
Escuela Preparatoria Núm. 6	109	115	121	
Asignatura A	22	22	27	
Asignatura B	87	93	94	
Escuela Preparatoria Núm. 7	141	137	119	
Asignatura A	48	52	38	
Asignatura B	93	85	81	
Escuela Preparatoria Núm. 8	74	66	75	
Asignatura A	15	13	16	
Asignatura B	59	53	59	
Módulo Cuquío	5	10	11	
Asignatura A	1	2	4	
Asignatura B	4	8	7	
Módulo Ixtlahuacán del Río	14	14	17	

Nivel Medio Superior

Profesores de asignatura del SEMS por dependencia y categoría, 2015-2017

Cuadro 1.2.78

Dependencia / Categoría	Año		
	2015	2016	2017
Asignatura A	0	0	2
Asignatura B	14	14	15
Escuela Preparatoria Núm. 9	114	106	104
Asignatura A	17	17	21
Asignatura B	97	89	83
Escuela Preparatoria Núm. 10	218	198	93
Asignatura A	38	39	16
Asignatura B	180	159	77
Escuela Preparatoria Núm. 11	123	134	135
Asignatura A	26	32	32
Asignatura B	97	102	103
Escuela Preparatoria Núm. 12	180	184	186
Asignatura A	33	40	32
Asignatura B	147	144	154
Módulo Tlaquepaque	3	1	2
Asignatura A	0	0	1
Asignatura B	3	1	1
Escuela Preparatoria Núm. 13	61	64	63
Asignatura A	7	9	7
Asignatura B	54	55	56
Escuela Preparatoria Núm. 14	85	79	88
Asignatura A	16	15	19
Asignatura B	69	64	69
Módulo La Experiencia	-	7	10
Asignatura A	-	2	1
Asignatura B	-	5	9
Escuela Preparatoria Núm. 15	75	82	81
Asignatura A	12	14	12
Asignatura B	63	68	69
Escuela Preparatoria Núm. 16	68	66	71
Asignatura A	11	14	14
Asignatura B	57	52	57
Escuela Preparatoria Núm. 17	46	52	58
Asignatura A	15	14	16

		Nivel Medio Superior		
Profesores de asignatura del SEMS por dependencia y categoría, 2015-2017		Cuadro 1.2.78		
Dependencia / Categoría	Año			
	2015	2016	2017	
Asignatura B	31	38	42	
Escuela Preparatoria Núm. 18	51	49	63	
Asignatura A	6	4	9	
Asignatura B	45	45	54	
Escuela Preparatoria Núm. 19	40	46	47	
Asignatura A	7	10	8	
Asignatura B	33	36	39	
Escuela Preparatoria Núm. 20	45	48	57	
Asignatura A	10	8	9	
Asignatura B	35	40	48	
Escuela Vocacional	172	165	165	
Asignatura A	45	38	37	
Asignatura B	127	127	128	
Escuela Politécnica de Guadalajara	146	132	137	
Asignatura A	33	29	35	
Asignatura B	113	103	102	
Escuela Politécnica Ing. Jorge Matute Remus	-	-	106	
Asignatura A	-	-	18	
Asignatura B	-	-	88	
Escuela Preparatoria de Tonalá	73	75	83	
Asignatura A	11	15	15	
Asignatura B	62	60	68	
Módulo La Experiencia	4	-	-	
Asignatura A	1	-	-	
Asignatura B	3	-	-	
Escuela Preparatoria de Tonalá Norte	88	83	85	
Asignatura A	12	10	10	
Asignatura B	76	73	75	
Escuelas fuera de la Zona Metropolitana de Guadalajara	2,476	2,634	2,674	
Asignatura A	416	447	457	
Asignatura B	2,060	2,187	2,217	
Escuela Preparatoria Regional de Ahualulco de Mercado	41	40	36	
Asignatura A	8	4	3	
Asignatura B	33	36	33	

		Nivel Medio Superior		
Profesores de asignatura del SEMS por dependencia y categoría, 2015-2017		Cuadro 1.2.78		
Dependencia / Categoría	Año			
	2015	2016	2017	
Módulo San Marcos	8	-	-	
Asignatura A	0	-	-	
Asignatura B	8	-	-	
Escuela Preparatoria Regional de Amatitán	26	32	38	
Asignatura A	4	4	5	
Asignatura B	22	28	33	
Módulo Arenal	14	19	19	
Asignatura A	0	1	2	
Asignatura B	14	18	17	
Escuela Preparatoria Regional de Ameca	40	44	46	
Asignatura A	4	5	5	
Asignatura B	36	39	41	
Módulo Atenguillo	12	13	12	
Asignatura A	4	4	3	
Asignatura B	8	9	9	
Módulo Mascota	14	14	13	
Asignatura A	1	1	1	
Asignatura B	13	13	12	
Módulo San Antonio Matute	7	5	6	
Asignatura A	2	2	1	
Asignatura B	5	3	5	
Módulo Talpa de Allende	19	20	19	
Asignatura A	2	2	2	
Asignatura B	17	18	17	
Escuela Preparatoria Regional de Arandas	57	52	58	
Asignatura A	5	3	6	
Asignatura B	52	49	52	
Módulo Jesús María	14	15	15	
Asignatura A	3	4	3	
Asignatura B	11	11	12	
Módulo San Ignacio Cerro Gordo	10	11	12	
Asignatura A	1	1	1	
Asignatura B	9	10	11	
Módulo Santa María del Valle	0	6	6	

Nivel Medio Superior

Profesores de asignatura del SEMS por dependencia y categoría, 2015-2017

Cuadro 1.2.78

Dependencia / Categoría	Año		
	2015	2016	2017
Asignatura A	0	0	1
Asignatura B	0	6	5
Escuela Preparatoria Regional de Atotonilco	38	51	58
Asignatura A	9	11	11
Asignatura B	29	40	47
Módulo Ayotlán	14	13	11
Asignatura A	0	4	3
Asignatura B	14	9	8
Módulo La Ribera	0	7	8
Asignatura B	0	7	8
Módulo San Francisco de Asís	7	7	8
Asignatura A	1	1	1
Asignatura B	6	6	7
Escuela Preparatoria Regional de Autlán de Navarro	50	43	40
Asignatura A	11	11	7
Asignatura B	39	32	33
Módulo Tenamaxtlán	15	-	-
Asignatura A	1	-	-
Asignatura B	14	-	-
Escuela Preparatoria Regional de Casimiro Castillo	38	25	20
Asignatura A	11	8	5
Asignatura B	27	17	15
Módulo Ayotitlán	5	7	8
Asignatura A	2	2	2
Asignatura B	3	5	6
Módulo Chacala	0	6	6
Asignatura A	0	3	3
Asignatura B	0	3	3
Módulo Cuautitlán	13	13	12
Asignatura A	3	3	4
Asignatura B	10	10	8
Módulo Hermenegildo Galeana	7	8	8
Asignatura A	3	2	1
Asignatura B	4	6	7

		Nivel Medio Superior		
Profesores de asignatura del SEMS por dependencia y categoría, 2015-2017		Cuadro 1.2.78		
Dependencia / Categoría	Año			
	2015	2016	2017	
Módulo La Huerta	21	15	16	
Asignatura A	3	3	3	
Asignatura B	18	12	13	
Módulo Telcruz	0	4	3	
Asignatura A	0	2	0	
Asignatura B	0	2	3	
Módulo Villa Purificación	10	12	10	
Asignatura A	3	3	3	
Asignatura B	7	9	7	
Escuela Preparatoria Regional de Chapala	41	41	45	
Asignatura A	10	10	13	
Asignatura B	31	31	32	
Módulo Ixtlahuacán de los Membrillos	-	-	4	
Asignatura A	-	-	2	
Asignatura B	-	-	2	
Módulo Mezcala de la Asunción	11	10	9	
Asignatura A	3	3	3	
Asignatura B	8	7	6	
Escuela Preparatoria Regional de Cihuatlán	24	29	26	
Asignatura A	1	2	0	
Asignatura B	23	27	26	
Módulo Miguel Hidalgo	15	15	16	
Asignatura A	5	3	3	
Asignatura B	10	12	13	
Módulo San Patricio Melaque	6	8	8	
Asignatura A	0	0	2	
Asignatura B	6	8	6	
Escuela Preparatoria Regional de Ciudad Guzmán	64	63	57	
Asignatura A	7	6	6	
Asignatura B	57	57	51	
Módulo Concepción de Buenos Aires	14	-	-	
Asignatura A	1	-	-	
Asignatura B	13	-	-	
Módulo Copala	9	9	10	

		Nivel Medio Superior		
Profesores de asignatura del SEMS por dependencia y categoría, 2015-2017		Cuadro 1.2.78		
Dependencia / Categoría	Año			
	2015	2016	2017	
Asignatura A	1	1	1	
Asignatura B	8	8	9	
Módulo Tecalitlán	11	-	-	
Asignatura A	3	-	-	
Asignatura B	8	-	-	
Módulo Toluca	3	4	6	
Asignatura A	0	0	1	
Asignatura B	3	4	5	
Módulo Zapotitlán de Vadillo	13	11	10	
Asignatura A	1	1	0	
Asignatura B	12	10	10	
Escuela Preparatoria Regional de Cocula	20	21	20	
Asignatura A	4	6	5	
Asignatura B	16	15	15	
Escuela Preparatoria Regional de Colotlán	41	42	36	
Asignatura A	3	8	7	
Asignatura B	38	34	29	
Módulo Bolaños	0	6	7	
Asignatura B	0	6	7	
Módulo Huejúcar	13	14	14	
Asignatura A	2	2	2	
Asignatura B	11	12	12	
Módulo San Martín de Bolaños	9	10	10	
Asignatura A	4	4	4	
Asignatura B	5	6	6	
Módulo Villa Guerrero	8	9	10	
Asignatura A	2	1	1	
Asignatura B	6	8	9	
Escuela Preparatoria Regional de Degollado	28	28	25	
Asignatura A	3	1	2	
Asignatura B	25	27	23	
Escuela Preparatoria Regional de El Grullo	52	52	52	
Asignatura A	6	3	5	
Asignatura B	46	49	47	

		Nivel Medio Superior		
Profesores de asignatura del SEMS por dependencia y categoría, 2015-2017		Cuadro 1.2.78		
Dependencia / Categoría	Año			
	2015	2016	2017	
Módulo El Chante	0	3	2	
Asignatura A	0	1	1	
Asignatura B	0	2	1	
Módulo El Limón	15	20	11	
Asignatura A	4	5	4	
Asignatura B	11	15	7	
Módulo Tonaya	20	16	15	
Asignatura A	3	2	1	
Asignatura B	17	14	14	
Escuela Preparatoria Regional de El Salto	37	34	40	
Asignatura A	3	1	6	
Asignatura B	34	33	34	
Escuela Preparatoria Regional de Etzatlán	20	23	22	
Asignatura A	4	3	1	
Asignatura B	16	20	21	
Módulo Oconahua	-	3	6	
Asignatura A	-	2	2	
Asignatura B	-	1	4	
Módulo San Marcos	-	6	11	
Asignatura B	-	6	11	
Escuela Preparatoria Regional de Huejuquilla el Alto	18	17	19	
Asignatura A	6	5	5	
Asignatura B	12	12	14	
Módulo Mezquitic	20	15	13	
Asignatura A	7	4	3	
Asignatura B	13	11	10	
Módulo San Miguel Huaixtita	0	4	5	
Asignatura A	0	3	3	
Asignatura B	0	1	2	
Escuela Preparatoria Regional de Jalostotitlán	21	18	28	
Asignatura A	5	4	10	
Asignatura B	16	14	18	
Escuela Preparatoria Regional de Jamay	15	16	16	
Asignatura A	2	0	0	

Nivel Medio Superior

Profesores de asignatura del SEMS por dependencia y categoría, 2015-2017

Cuadro 1.2.78

Dependencia / Categoría	Año		
	2015	2016	2017
Asignatura B	13	16	16
Escuela Preparatoria Regional de Jocotepec	31	33	40
Asignatura A	3	2	2
Asignatura B	28	31	38
Módulo Concepción de Buenos Aires	-	11	14
Asignatura A	-	1	2
Asignatura B	-	10	12
Módulo La Manzanilla de la Paz	8	6	6
Asignatura A	0	1	1
Asignatura B	8	5	5
Módulo Quitupan	16	-	-
Asignatura A	1	-	-
Asignatura B	15	-	-
Módulo Tizapán el Alto	9	11	10
Asignatura A	2	2	2
Asignatura B	7	9	8
Escuela Preparatoria Regional de La Barca	25	27	30
Asignatura A	3	6	6
Asignatura B	22	21	24
Módulo Jamay	-	-	-
Asignatura B	-	-	-
Escuela Preparatoria Regional de Lagos de Moreno	84	78	73
Asignatura A	12	9	7
Asignatura B	72	69	66
Módulo Encarnación de Díaz	0	9	8
Asignatura A	0	2	1
Asignatura B	0	7	7
Módulo Ojuelos	17	16	15
Asignatura A	2	3	1
Asignatura B	15	13	14
Módulo San Diego de Alejandría	9	9	10
Asignatura A	1	1	1
Asignatura B	8	8	9
Módulo Unión de San Antonio	15	18	18

		Nivel Medio Superior		
Profesores de asignatura del SEMS por dependencia y categoría, 2015-2017		Cuadro 1.2.78		
Dependencia / Categoría	Año			
	2015	2016	2017	
Asignatura A	4	5	5	
Asignatura B	11	13	13	
Módulo Villa Hidalgo	15	17	17	
Asignatura A	5	7	6	
Asignatura B	10	10	11	
Escuela Preparatoria Regional de Puerto Vallarta	48	58	61	
Asignatura A	10	11	10	
Asignatura B	38	47	51	
Módulo El Tuito	8	8	10	
Asignatura A	2	2	1	
Asignatura B	6	6	9	
Módulo Ixtapa	13	17	17	
Asignatura A	1	2	2	
Asignatura B	12	15	15	
Módulo José María Morelos	9	9	13	
Asignatura A	6	6	7	
Asignatura B	3	3	6	
Módulo Pino Suárez	15	14	16	
Asignatura A	6	5	5	
Asignatura B	9	9	11	
Módulo Tomatlán	15	15	11	
Asignatura A	7	7	6	
Asignatura B	8	8	5	
Escuela Preparatoria Regional de San Juan de los Lagos	64	69	64	
Asignatura A	9	7	7	
Asignatura B	55	62	57	
Módulo Teocaltiche	15	16	15	
Asignatura B	15	16	15	
Escuela Preparatoria Regional de San Martín Hidalgo	31	32	35	
Asignatura A	6	6	6	
Asignatura B	25	26	29	
Módulo Buenavista	13	9	14	
Asignatura A	3	3	5	
Asignatura B	10	6	9	

		Nivel Medio Superior		
Profesores de asignatura del SEMS por dependencia y categoría, 2015-2017		Cuadro 1.2.78		
Dependencia / Categoría	Año			
	2015	2016	2017	
Escuela Preparatoria Regional de San Miguel el Alto	27	28	27	
Asignatura A	3	3	3	
Asignatura B	24	25	24	
Módulo San Julián	-	18	20	
Asignatura A	-	1	1	
Asignatura B	-	17	19	
Escuela Preparatoria Regional de Santa Anita	61	74	86	
Asignatura A	14	17	20	
Asignatura B	47	57	66	
Escuela Preparatoria Regional de Sayula	23	23	23	
Asignatura A	5	4	4	
Asignatura B	18	19	19	
Módulo Amacueca	14	13	12	
Asignatura A	1	2	2	
Asignatura B	13	11	10	
Módulo San Gabriel	11	9	12	
Asignatura A	2	2	2	
Asignatura B	9	7	10	
Módulo Tapalpa	16	17	16	
Asignatura A	4	3	3	
Asignatura B	12	14	13	
Escuela Preparatoria Regional de Tala	42	41	38	
Asignatura A	1	2	5	
Asignatura B	41	39	33	
Módulo San Isidro Mazatepec	9	10	11	
Asignatura A	2	2	3	
Asignatura B	7	8	8	
Escuela Preparatoria Regional de Tamazula	43	41	37	
Asignatura A	7	9	5	
Asignatura B	36	32	32	
Módulo Contla	0	12	12	
Asignatura A	0	2	2	
Asignatura B	0	10	10	
Módulo Mazamitla	-	18	17	

Nivel Medio Superior

Profesores de asignatura del SEMS por dependencia y categoría, 2015-2017

Cuadro 1.2.78

Dependencia / Categoría	Año		
	2015	2016	2017
Asignatura A	-	1	2
Asignatura B	-	17	15
Módulo Quitupan	-	17	17
Asignatura B	-	17	17
Módulo Valle de Juárez	6	8	6
Asignatura A	1	1	1
Asignatura B	5	7	5
Escuela Preparatoria Regional de Tecolotlán	27	27	32
Asignatura A	3	3	4
Asignatura B	24	24	28
Módulo Chiquilistlán	12	12	12
Asignatura A	6	5	4
Asignatura B	6	7	8
Módulo Juchitlán	3	7	6
Asignatura A	3	5	5
Asignatura B	0	2	1
Módulo Soyatlán del Oro	-	9	11
Asignatura A	-	1	2
Asignatura B	-	8	9
Módulo Tenamaxtlán	-	7	6
Asignatura B	-	7	6
Escuela Preparatoria Regional de Tepatitlán	66	72	70
Asignatura A	17	21	19
Asignatura B	49	51	51
Módulo Acatic	21	20	22
Asignatura A	5	6	6
Asignatura B	16	14	16
Módulo Cañadas de Obregón	6	6	6
Asignatura B	6	6	6
Módulo San Julián	18	0	0
Asignatura A	1	0	0
Asignatura B	17	0	0
Módulo Valle de Guadalupe	10	9	9
Asignatura A	5	5	4

		Nivel Medio Superior		
Profesores de asignatura del SEMS por dependencia y categoría, 2015-2017		Cuadro 1.2.78		
Dependencia / Categoría	Año			
	2015	2016	2017	
Asignatura B	5	4	5	
Módulo Yahualica	9	9	9	
Asignatura A	5	5	5	
Asignatura B	4	4	4	
Escuela Preparatoria Regional de Tequila	33	41	38	
Asignatura A	2	5	4	
Asignatura B	31	36	34	
Módulo Hostotipaquillo	14	12	11	
Asignatura A	2	1	1	
Asignatura B	12	11	10	
Módulo Magdalena	14	19	15	
Asignatura A	2	3	3	
Asignatura B	12	16	12	
Escuela Preparatoria Regional de Tlajomulco de Zúñiga	54	57	60	
Asignatura A	6	7	6	
Asignatura B	48	50	54	
Módulo Cajititlán	18	17	16	
Asignatura A	1	1	1	
Asignatura B	17	16	15	
Módulo San Agustín	9	15	13	
Asignatura A	2	4	2	
Asignatura B	7	11	11	
Escuela Preparatoria Regional de Toluquilla	0	31	34	
Asignatura A	0	10	11	
Asignatura B	0	21	23	
Escuela Preparatoria Regional de Tuxpan	30	27	29	
Asignatura A	1	0	1	
Asignatura B	29	27	28	
Módulo Mazamitla	20	-	-	
Asignatura A	3	-	-	
Asignatura B	17	-	-	
Módulo Pihuamo	10	7	7	
Asignatura A	2	0	1	
Asignatura B	8	7	6	

		Nivel Medio Superior		
Profesores de asignatura del SEMS por dependencia y categoría, 2015-2017		Cuadro 1.2.78		
Dependencia / Categoría	Año			
	2015	2016	2017	
Módulo Tecalitlán	-	14	15	
Asignatura A	-	3	3	
Asignatura B	-	11	12	
Módulo Tonila	13	12	10	
Asignatura A	3	3	2	
Asignatura B	10	9	8	
Escuela Preparatoria Regional de Unión de Tula	26	25	20	
Asignatura A	3	2	2	
Asignatura B	23	23	18	
Módulo Ayutla	13	11	9	
Asignatura B	13	11	9	
Módulo Ejutla	8	8	9	
Asignatura A	1	1	2	
Asignatura B	7	7	7	
Escuela Preparatoria Regional de Villa Corona	29	30	30	
Asignatura A	6	6	6	
Asignatura B	23	24	24	
Módulo Acatlán de Juárez	16	15	17	
Asignatura A	0	0	1	
Asignatura B	16	15	16	
Escuela Preparatoria Regional de Zacoalco de Torres	34	39	35	
Asignatura A	5	5	7	
Asignatura B	29	34	28	
Módulo Atemajac de Brizuela	7	6	9	
Asignatura A	1	1	1	
Asignatura B	6	5	8	
Módulo Teocuitatlán de Corona	13	15	13	
Asignatura A	1	2	1	
Asignatura B	12	13	12	
Módulo Villa Atoyac	11	11	12	
Asignatura A	2	2	2	
Asignatura B	9	9	10	
Escuela Preparatoria Regional de Zapotiltic	22	30	29	
Asignatura A	6	8	6	

		Nivel Medio Superior		
Profesores de asignatura del SEMS por dependencia y categoría, 2015-2017		Cuadro 1.2.78		
Dependencia / Categoría	Año			
	2015	2016	2017	
Asignatura B	16	22	23	
Escuela Preparatoria Regional de Zapotlanejo	44	48	50	
Asignatura A	7	7	9	
Asignatura B	37	41	41	
Módulo Matatlán	4	2	3	
Asignatura A	1	1	1	
Asignatura B	3	1	2	
Escuela Regional de Educación Media Superior de Ocotlán	93	93	95	
Asignatura A	11	12	18	
Asignatura B	82	81	77	
Módulo Atequiza	15	14	14	
Asignatura A	4	4	3	
Asignatura B	11	10	11	
Módulo Mezcala de la Asunción	-	0	0	
Asignatura A	-	0	0	
Asignatura B	-	0	0	
Módulo Tototlán	8	11	13	
Asignatura A	5	5	5	
Asignatura B	3	6	8	
Módulo Zapotlán del Rey	6	6	13	
Asignatura A	0	1	4	
Asignatura B	6	5	9	
DGSEMS	0	0	0	

Fuente: Coordinación General de Recursos Humanos.

Corte a: Diciembre de 2017.

Notas: Unidad de medida: Plazas.

Los Módulos que no registran profesores de carrera o técnicos académicos es porque su adscripción es en la Escuela Preparatoria.

Nivel Medio Superior

Profesores de asignatura por dependencia y categoría del SEMS, 2018-2020

Cuadro 1.2.79

Dependencia / Categoría	Año		
	2018	2019	2020
SEMS	5,157	5,413	5,263
Asignatura A	967	963	635
Asignatura B	4,190	4,450	4,628
Planteles en la Zona Metropolitana de Guadalajara	2,377	2,440	2,413
Asignatura A	478	485	331
Asignatura B	1,899	1,955	2,082
Escuela Preparatoria de Jalisco	95	93	84
Asignatura A	14	11	7
Asignatura B	81	82	77
Escuela Preparatoria Núm. 2	111	116	109
Asignatura A	17	18	11
Asignatura B	94	98	98
Escuela Preparatoria Núm. 3	74	78	81
Asignatura A	15	18	16
Asignatura B	59	60	65
Escuela Preparatoria Núm. 4	61	61	62
Asignatura A	14	11	3
Asignatura B	47	50	59
Escuela Preparatoria Núm. 5	82	94	93
Asignatura A	11	22	17
Asignatura B	71	72	76
Escuela Preparatoria Núm. 6	117	114	111
Asignatura A	26	20	12
Asignatura B	91	94	99
Escuela Preparatoria Núm. 7	117	127	143
Asignatura A	38	45	40
Asignatura B	79	82	103
Escuela Preparatoria Núm. 8	76	74	83
Asignatura A	15	16	6
Asignatura B	61	58	77
Módulo Cuquío	11	11	11
Asignatura A	5	4	1
Asignatura B	6	7	10
Módulo Ixtlahuacán del Río	19	18	22
Asignatura A	3	3	2
Asignatura B	16	15	20

Nivel Medio Superior

Profesores de asignatura por dependencia y categoría del SEMS, 2018-2020

Cuadro 1.2.79

Dependencia / Categoría	Año		
	2018	2019	2020
Escuela Preparatoria Núm. 9	107	126	114
Asignatura A	24	27	21
Asignatura B	83	99	93
Escuela Preparatoria Núm. 10	93	109	106
Asignatura A	17	21	12
Asignatura B	76	88	94
Escuela Preparatoria Núm. 11	135	129	111
Asignatura A	33	37	25
Asignatura B	102	92	86
Escuela Preparatoria Núm. 12	179	126	135
Asignatura A	32	17	9
Asignatura B	147	109	126
Módulo Tlaquepaque	2	5	8
Asignatura A	2	1	0
Asignatura B	-	4	8
Escuela Preparatoria Núm. 13	61	73	60
Asignatura A	9	10	10
Asignatura B	52	63	50
Escuela Preparatoria Núm. 14	90	79	77
Asignatura A	20	11	9
Asignatura B	70	68	68
Módulo La Experiencia	9	8	4
Asignatura A	1	1	0
Asignatura B	8	7	4
Escuela Preparatoria Núm. 15	76	84	76
Asignatura A	11	17	14
Asignatura B	65	67	62
Escuela Preparatoria Núm. 16	67	67	63
Asignatura A	15	15	8
Asignatura B	52	52	55
Escuela Preparatoria Núm. 17	64	64	65
Asignatura A	19	14	5
Asignatura B	45	50	60
Escuela Preparatoria Núm. 18	65	54	58
Asignatura A	7	7	0
Asignatura B	58	47	58

Nivel Medio Superior

Profesores de asignatura por dependencia y categoría del SEMS, 2018-2020

Cuadro 1.2.79

Dependencia / Categoría	Año		
	2018	2019	2020
Escuela Preparatoria Núm. 19	52	64	59
Asignatura A	8	13	6
Asignatura B	44	51	53
Escuela Preparatoria Núm. 20	54	59	64
Asignatura A	8	8	2
Asignatura B	46	51	62
Escuela Preparatoria Núm. 22	-	42	53
Asignatura A	-	10	9
Asignatura B	-	32	44
Escuela Vocacional	166	152	154
Asignatura A	37	23	20
Asignatura B	129	129	134
Escuela Politécnica de Guadalajara	135	149	133
Asignatura A	36	43	31
Asignatura B	99	106	102
Escuela Politécnica Ing. Jorge Matute Remus	97	105	112
Asignatura A	14	15	13
Asignatura B	83	90	99
Escuela Preparatoria de Tonalá	77	77	76
Asignatura A	16	18	14
Asignatura B	61	59	62
Escuela Preparatoria de Tonalá Norte	85	82	86
Asignatura A	11	9	8
Asignatura B	74	73	78
Escuelas fuera de la Zona Metropolitana de Guadalajara	2,780	2,973	2,850
Asignatura A	489	478	304
Asignatura B	2,291	2,495	2,546
Escuela Preparatoria Regional de Ahualulco de Mercado	38	39	37
Asignatura A	4	2	1
Asignatura B	34	37	36
Escuela Preparatoria Regional de Amatlán	42	38	37
Asignatura A	5	3	3
Asignatura B	37	35	34
Módulo Arenal	18	18	18
Asignatura A	1	2	1
Asignatura B	17	16	17

Nivel Medio Superior

Profesores de asignatura por dependencia y categoría del SEMS, 2018-2020

Cuadro 1.2.79

Dependencia / Categoría	Año		
	2018	2019	2020
Escuela Preparatoria Regional de Ameca	38	50	43
Asignatura A	5	8	3
Asignatura B	33	42	40
Módulo Atenguillo	12	16	15
Asignatura A	3	6	4
Asignatura B	9	10	11
Módulo Mascota	13	18	15
Asignatura A	1	2	2
Asignatura B	12	16	13
Módulo San Antonio Matute	7	9	8
Asignatura A	2	3	2
Asignatura B	5	6	6
Módulo Talpa de Allende	20	17	15
Asignatura A	2	1	1
Asignatura B	18	16	14
Escuela Preparatoria Regional de Arandas	52	53	59
Asignatura A	5	8	5
Asignatura B	47	45	54
Módulo Jesús María	13	14	13
Asignatura A	2	2	2
Asignatura B	11	12	11
Módulo San Ignacio Cerro Gordo	15	11	13
Asignatura A	1	0	0
Asignatura B	14	11	13
Módulo Santa María del Valle	7	7	5
Asignatura A	2	1	1
Asignatura B	5	6	4
Escuela Preparatoria Regional de Atotonilco	59	62	63
Asignatura A	10	9	1
Asignatura B	49	53	62
Módulo Ayotlán	10	15	14
Asignatura A	3	4	1
Asignatura B	7	11	13
Módulo La Ribera	6	9	7
Asignatura B	6	9	7
Módulo San Francisco de Asís	8	8	7

Nivel Medio Superior

Profesores de asignatura por dependencia y categoría del SEMS, 2018-2020

Cuadro 1.2.79

Dependencia / Categoría	Año		
	2018	2019	2020
Asignatura A	1	1	0
Asignatura B	7	7	7
Escuela Preparatoria Regional de Autlán de Navarro	41	52	48
Asignatura A	7	10	5
Asignatura B	34	42	43
Escuela Preparatoria Regional de Casimiro Castillo	21	24	19
Asignatura A	2	4	0
Asignatura B	19	20	19
Módulo Ayotitlán	12	12	11
Asignatura A	2	3	1
Asignatura B	10	9	10
Módulo Chacala	8	7	6
Asignatura A	4	2	1
Asignatura B	4	5	5
Módulo Cuautitlán	1	5	8
Asignatura A	-	3	4
Asignatura B	1	2	4
Módulo Cuзалapa	5	8	6
Asignatura A	2	2	0
Asignatura B	3	6	6
Módulo Hermenegildo Galeana	1	3	4
Asignatura A	1	0	0
Asignatura B	-	3	4
Módulo La Huerta	11	17	12
Asignatura A	1	2	1
Asignatura B	10	15	11
Módulo Tecomates	10	8	9
Asignatura A	4	3	1
Asignatura B	6	5	8
Módulo Telcruz	3	4	2
Asignatura A	2	1	1
Asignatura B	1	3	1
Módulo Villa Purificación	10	9	9
Asignatura A	3	3	2
Asignatura B	7	6	7
Escuela Preparatoria Regional de Chapala	43	48	43

Nivel Medio Superior

Profesores de asignatura por dependencia y categoría del SEMS, 2018-2020

Cuadro 1.2.79

Dependencia / Categoría	Año		
	2018	2019	2020
Asignatura A	14	10	11
Asignatura B	29	38	32
Módulo Ixtlahuacán de los Membrillos	9	9	9
Asignatura A	4	4	3
Asignatura B	5	5	6
Módulo Mezcala de la Asunción	12	13	13
Asignatura A	3	4	5
Asignatura B	9	9	8
Escuela Preparatoria Regional de Cihuatlán	24	28	27
Asignatura A	-	1	1
Asignatura B	24	27	26
Módulo Miguel Hidalgo	15	14	12
Asignatura A	3	0	0
Asignatura B	12	14	12
Módulo San Patricio Melaque	9	11	12
Asignatura A	2	0	1
Asignatura B	7	11	11
Escuela Preparatoria Regional de Ciudad Guzmán	51	57	60
Asignatura A	8	8	8
Asignatura B	43	49	52
Módulo Copala	9	7	8
Asignatura A	1	1	1
Asignatura B	8	6	7
Módulo Tolimán	6	6	6
Asignatura A	1	1	1
Asignatura B	5	5	5
Módulo Zapotitlán de Vadillo	10	9	8
Asignatura B	10	9	8
Escuela Preparatoria Regional de Cocula	29	29	25
Asignatura A	6	6	3
Asignatura B	23	23	22
Escuela Preparatoria Regional de Colotlán	37	38	37
Asignatura A	8	7	6
Asignatura B	29	31	31
Módulo Bolaños	8	6	9
Asignatura B	8	6	9

Nivel Medio Superior

Profesores de asignatura por dependencia y categoría del SEMS, 2018-2020

Cuadro 1.2.79

Dependencia / Categoría	Año		
	2018	2019	2020
Módulo Huejúcar	13	13	12
Asignatura A	2	2	0
Asignatura B	11	11	12
Módulo San Martín de Bolaños	8	10	10
Asignatura A	4	4	4
Asignatura B	4	6	6
Módulo Villa Guerrero	10	8	10
Asignatura A	1	1	0
Asignatura B	9	7	10
Escuela Preparatoria Regional de Degollado	29	26	26
Asignatura A	2	1	1
Asignatura B	27	25	25
Escuela Preparatoria Regional de El Grullo	50	52	46
Asignatura A	5	4	2
Asignatura B	45	48	44
Módulo El Chante	3	3	3
Asignatura A	1	1	0
Asignatura B	2	2	3
Módulo El Limón	9	15	12
Asignatura A	4	3	2
Asignatura B	5	12	10
Módulo Tonaya	8	12	7
Asignatura B	8	12	7
Módulo Tuxcacuesco	7	9	8
Asignatura A	1	0	0
Asignatura B	6	9	8
Escuela Preparatoria Regional de El Salto	40	33	31
Asignatura A	7	6	7
Asignatura B	33	27	24
Escuela Preparatoria Regional de Etzatlán	25	30	27
Asignatura A	2	2	0
Asignatura B	23	28	27
Módulo Oconahua	6	6	6
Asignatura A	1	1	1
Asignatura B	5	5	5
Módulo San Marcos	10	8	8

Nivel Medio Superior

Profesores de asignatura por dependencia y categoría del SEMS, 2018-2020

Cuadro 1.2.79

Dependencia / Categoría	Año		
	2018	2019	2020
Asignatura A	2	2	1
Asignatura B	8	6	7
Escuela Preparatoria Regional de Huejuquilla el Alto	23	29	29
Asignatura A	7	7	6
Asignatura B	16	22	23
Módulo Mezquitic	19	20	22
Asignatura A	4	3	3
Asignatura B	15	17	19
Escuela Preparatoria Regional de Jalostotitlán	26	27	28
Asignatura A	10	7	10
Asignatura B	16	20	18
Escuela Preparatoria Regional de Jamay	19	22	20
Asignatura B	19	22	20
Escuela Preparatoria Regional de Jocotepec	40	36	38
Asignatura A	3	3	3
Asignatura B	37	33	35
Módulo Concepción de Buenos Aires	13	12	11
Asignatura A	3	3	3
Asignatura B	10	9	8
Módulo La Manzanilla de la Paz	5	5	6
Asignatura A	1	1	1
Asignatura B	4	4	5
Módulo Tizapán el Alto	11	11	12
Asignatura A	2	1	0
Asignatura B	9	10	12
Escuela Preparatoria Regional de La Barca	30	30	30
Asignatura A	5	4	4
Asignatura B	25	26	26
Escuela Preparatoria Regional de Lagos de Moreno	72	78	64
Asignatura A	9	10	1
Asignatura B	63	68	63
Módulo Encarnación de Díaz	9	9	9
Asignatura A	1	1	1
Asignatura B	8	8	8
Módulo Ojuelos	15	14	15
Asignatura A	2	1	0

Nivel Medio Superior

Profesores de asignatura por dependencia y categoría del SEMS, 2018-2020

Cuadro 1.2.79

Dependencia / Categoría	Año		
	2018	2019	2020
Asignatura B	13	13	15
Módulo San Diego de Alejandría	9	8	11
Asignatura A	1	1	0
Asignatura B	8	7	11
Módulo Unión de San Antonio	15	15	15
Asignatura A	4	5	6
Asignatura B	11	10	9
Módulo Villa Hidalgo	18	18	18
Asignatura A	5	6	3
Asignatura B	13	12	15
Escuela Preparatoria Regional de Puerto Vallarta	63	56	57
Asignatura A	9	8	3
Asignatura B	54	48	54
Módulo El Tuito	11	11	11
Asignatura A	1	1	1
Asignatura B	10	10	10
Módulo Ixtapa	19	17	20
Asignatura A	3	2	2
Asignatura B	16	15	18
Módulo José María Morelos	13	11	13
Asignatura A	6	5	5
Asignatura B	7	6	8
Módulo Pino Suárez	15	14	12
Asignatura A	5	5	2
Asignatura B	10	9	10
Módulo Tomatlán	9	10	10
Asignatura A	4	4	2
Asignatura B	5	6	8
Escuela Preparatoria Regional de San Juan de los Lagos	63	74	60
Asignatura A	6	6	5
Asignatura B	57	68	55
Módulo Teocaltiche	18	16	17
Asignatura B	18	16	17
Escuela Preparatoria Regional de San Martín Hidalgo	34	34	32
Asignatura A	5	4	2
Asignatura B	29	30	30

Nivel Medio Superior

Profesores de asignatura por dependencia y categoría del SEMS, 2018-2020

Cuadro 1.2.79

Dependencia / Categoría	Año		
	2018	2019	2020
Módulo Buenavista	13	10	9
Asignatura A	5	2	1
Asignatura B	8	8	8
Escuela Preparatoria Regional de San Miguel el Alto	25	31	28
Asignatura A	2	3	2
Asignatura B	23	28	26
Módulo San Julián	19	19	18
Asignatura A	1	1	1
Asignatura B	18	18	17
Escuela Preparatoria Regional de Santa Anita	93	90	79
Asignatura A	24	13	6
Asignatura B	69	77	73
Escuela Preparatoria Regional de Sayula	24	29	27
Asignatura A	5	5	4
Asignatura B	19	24	23
Módulo Amacueca	13	13	14
Asignatura A	1	1	0
Asignatura B	12	12	14
Módulo San Gabriel	14	20	18
Asignatura A	2	2	2
Asignatura B	12	18	16
Módulo Tapalpa	15	14	15
Asignatura A	3	2	3
Asignatura B	12	12	12
Módulo Usmajac	7	6	10
Asignatura A	1	1	2
Asignatura B	6	5	8
Escuela Preparatoria Regional de Tala	45	54	57
Asignatura A	8	7	5
Asignatura B	37	47	52
Módulo San Isidro Mazatepec	11	11	10
Asignatura A	4	3	3
Asignatura B	7	8	7
Escuela Preparatoria Regional de Tamazula	32	44	40
Asignatura A	5	9	5
Asignatura B	27	35	35

Nivel Medio Superior

Profesores de asignatura por dependencia y categoría del SEMS, 2018-2020

Cuadro 1.2.79

Dependencia / Categoría	Año		
	2018	2019	2020
Módulo Contla	10	12	6
Asignatura A	2	2	0
Asignatura B	8	10	6
Módulo Mazamitla	17	21	18
Asignatura A	1	1	4
Asignatura B	16	20	14
Módulo Quitupan	15	16	15
Asignatura B	15	16	15
Módulo Valle de Juárez	6	6	7
Asignatura A	1	1	1
Asignatura B	5	5	6
Escuela Preparatoria Regional de Tecolotlán	32	33	27
Asignatura A	4	6	0
Asignatura B	28	27	27
Módulo Chiquilistlán	11	11	10
Asignatura A	4	4	0
Asignatura B	7	7	10
Módulo Juchitlán	6	8	7
Asignatura A	5	4	1
Asignatura B	1	4	6
Módulo Soyatlán del Oro	13	13	13
Asignatura B	13	13	13
Módulo Tenamaxtlán	8	9	7
Asignatura B	8	9	7
Escuela Preparatoria Regional de Tepatitlán	74	75	69
Asignatura A	20	17	5
Asignatura B	54	58	64
Módulo Acatic	22	19	20
Asignatura A	6	6	3
Asignatura B	16	13	17
Módulo Cañadas de Obregón	5	6	7
Asignatura B	5	6	7
Módulo Valle de Guadalupe	8	10	9
Asignatura A	3	3	1
Asignatura B	5	7	8
Módulo Yahualica	10	12	12

Nivel Medio Superior

Profesores de asignatura por dependencia y categoría del SEMS, 2018-2020

Cuadro 1.2.79

Dependencia / Categoría	Año		
	2018	2019	2020
Asignatura A	5	5	2
Asignatura B	5	7	10
Escuela Preparatoria Regional de Tequila	45	48	48
Asignatura A	4	7	4
Asignatura B	41	41	44
Módulo La Venta de Mochitiltic	1	1	2
Asignatura B	1	1	2
Módulo Hostotipaquillo	10	10	9
Asignatura A	1	1	0
Asignatura B	9	9	9
Módulo Magdalena	14	17	18
Asignatura A	3	5	2
Asignatura B	11	12	16
Escuela Preparatoria Regional de Tlajomulco de Zúñiga	62	62	65
Asignatura A	7	9	9
Asignatura B	55	53	56
Módulo Cajititlán	16	16	13
Asignatura A	1	1	0
Asignatura B	15	15	13
Módulo El Zapote	11	11	9
Asignatura A	3	5	3
Asignatura B	8	6	6
Módulo San Agustín	16	15	16
Asignatura A	3	3	1
Asignatura B	13	12	15
Escuela Preparatoria Regional de Toluquilla	36	35	37
Asignatura A	13	12	5
Asignatura B	23	23	32
Escuela Preparatoria Regional de Tuxpan	26	34	30
Asignatura A	3	3	1
Asignatura B	23	31	29
Módulo Pihuamo	7	7	6
Asignatura B	7	7	6
Módulo Tecalitlán	13	12	11
Asignatura A	2	2	0
Asignatura B	11	10	11

Nivel Medio Superior

Profesores de asignatura por dependencia y categoría del SEMS, 2018-2020

Cuadro 1.2.79

Dependencia / Categoría	Año		
	2018	2019	2020
Módulo Tonila	10	9	9
Asignatura A	2	2	0
Asignatura B	8	7	9
Escuela Preparatoria Regional de Unión de Tula	19	28	29
Asignatura A	2	4	2
Asignatura B	17	24	27
Módulo Ayutla	10	16	17
Asignatura B	10	16	17
Módulo Ejutla	9	8	5
Asignatura A	2	2	1
Asignatura B	7	6	4
Escuela Preparatoria Regional de Villa Corona	33	30	28
Asignatura A	5	4	2
Asignatura B	28	26	26
Módulo Acatlán de Juárez	17	18	21
Asignatura A	1	1	1
Asignatura B	16	17	20
Escuela Preparatoria Regional de Zacoalco de Torres	35	37	35
Asignatura A	8	5	6
Asignatura B	27	32	29
Módulo Atemajac de Brizuela	9	5	7
Asignatura A	1	0	1
Asignatura B	8	5	6
Módulo Teocuitatlán de Corona	12	14	9
Asignatura A	1	0	0
Asignatura B	11	14	9
Módulo Villa Atoyac	11	15	12
Asignatura A	2	2	4
Asignatura B	9	13	8
Escuela Preparatoria Regional de Zapotiltic	30	32	30
Asignatura A	6	8	3
Asignatura B	24	24	27
Escuela Preparatoria Regional de Zapotlanejo	50	53	43
Asignatura A	8	8	2
Asignatura B	42	45	41
Módulo Matatlán	2	0	1

Nivel Medio Superior

Profesores de asignatura por dependencia y categoría del SEMS, 2018-2020

Cuadro 1.2.79

Dependencia / Categoría	Año		
	2018	2019	2020
Asignatura A	1	0	1
Asignatura B	1	0	0
Escuela Regional de Educación Media Superior de Ocotlán	107	106	106
Asignatura A	24	22	17
Asignatura B	83	84	89
Módulo Atequiza	17	19	16
Asignatura A	4	6	5
Asignatura B	13	13	11
Módulo Poncitlán	1	7	10
Asignatura B	1	7	10
Módulo Tototlán	12	9	11
Asignatura A	3	4	3
Asignatura B	9	5	8
Módulo Zapotlán del Rey	9	7	7
Asignatura A	1	0	0
Asignatura B	8	7	7
Escuela Regional de Educación Media Superior Wixárika	12	22	22
Asignatura A	2	6	5
Asignatura B	10	16	17
Escuela Preparatoria de San José del Valle	40	68	78
Asignatura A	11	16	11
Asignatura B	29	52	67
DGSEMS	0	0	0

Fuente: Coordinación General de Recursos Humanos.

Corte a: Diciembre de 2020.

Notas: Unidad de medida: Plazas.

Los Módulos que no registran profesores de carrera o técnicos académicos es porque su adscripción es en la Escuela Preparatoria.

Nivel Medio Superior

Personal académico beneficiado por el Programa de Estímulos al Desempeño
Docente por dependencia y nivel, 2015

Cuadro 1.2.80

Dependencia	Nivel								
	I	II	III	IV	V	VI	VII	VIII	IX
SEMS	24	48	95	86	75	73	52	21	11
Planteles en la Zona Metropolitana de Guadalajara	18	32	70	57	55	54	36	15	9
Escuela Preparatoria de Jalisco	0	1	2	4	4	2	1	1	1
Escuela Preparatoria Núm. 2	0	1	3	1	4	3	0	0	0
Escuela Preparatoria Núm. 3	0	1	0	0	3	1	3	3	0
Escuela Preparatoria Núm. 4	0	0	1	0	1	2	3	0	0
Escuela Preparatoria Núm. 5	2	1	4	1	0	2	2	0	0
Escuela Preparatoria Núm. 6	1	0	0	1	3	2	3	0	0
Escuela Preparatoria Núm. 7	0	1	10	9	8	9	2	2	0
Escuela Preparatoria Núm. 8	1	2	2	2	6	6	4	0	0
Escuela Preparatoria Núm. 9	1	0	1	0	2	4	4	4	0
Escuela Preparatoria Núm. 10	2	7	13	9	10	9	3	0	3
Escuela Preparatoria Núm. 11	3	2	5	2	3	1	4	1	1
Escuela Preparatoria Núm. 12	0	4	8	7	3	5	0	0	0
Escuela Preparatoria Núm. 13	0	0	0	0	0	0	0	1	2
Escuela Preparatoria Núm. 14	0	2	0	1	0	0	0	0	0
Escuela Preparatoria Núm. 15	0	0	0	3	0	0	2	0	0
Escuela Preparatoria Núm. 16	0	1	0	0	1	1	0	0	0
Escuela Preparatoria Núm. 18	0	0	0	1	0	0	0	0	0
Escuela Preparatoria Núm. 19	1	0	0	1	0	0	0	0	0
Escuela Preparatoria Núm. 20	0	1	0	1	0	0	0	0	0
Escuela Vocacional	2	5	9	6	3	0	1	0	0
Escuela Politécnica de Guadalajara	5	2	3	6	2	2	3	1	2
Escuela Preparatoria de Tonalá	0	1	6	2	2	2	1	2	0
Escuela Preparatoria de Tonalá Norte	0	0	3	0	0	3	0	0	0
Escuelas fuera de la Zona Metropolitana de Guadalajara	6	16	25	29	20	19	16	6	2
Escuela Preparatoria Regional de Ahualulco de Mercado	0	0	0	2	0	2	0	1	0
Escuela Preparatoria Regional de Ameca	0	0	0	1	0	1	1	0	0
Escuela Preparatoria Regional de Arandas	0	0	0	0	1	0	0	0	0
Escuela Preparatoria Regional de Atotonilco	2	0	4	1	1	0	0	0	0
Escuela Preparatoria Regional de Autlán de Navarro	0	0	1	4	3	10	5	0	1
Escuela Preparatoria Regional de Casimiro Castillo	0	1	1	1	2	0	1	3	0
Escuela Preparatoria Regional de Chapala	0	1	0	0	1	0	0	0	0

Nivel Medio Superior

Personal académico beneficiado por el Programa de Estímulos al Desempeño
Docente por dependencia y nivel, 2015

Cuadro 1.2.80

Dependencia	Nivel								
	I	II	III	IV	V	VI	VII	VIII	IX
Escuela Preparatoria Regional de Ciudad Guzmán	0	0	0	3	1	2	3	1	0
Escuela Preparatoria Regional de Colotlán	0	0	1	1	0	0	0	0	0
Escuela Preparatoria Regional de El Grullo	0	1	1	3	0	3	0	0	0
Escuela Preparatoria Regional de El Salto	0	0	0	0	0	0	4	0	0
Escuela Preparatoria Regional de Jocotepec	0	0	0	0	0	0	2	1	0
Escuela Preparatoria Regional de La Barca	0	1	3	2	1	0	0	0	0
Escuela Preparatoria Regional de Lagos de Moreno	0	1	1	1	0	0	0	0	0
Escuela Preparatoria Regional de Puerto Vallarta	0	0	0	0	1	0	0	0	0
Escuela Preparatoria Regional de San Juan de los Lagos	0	0	1	1	0	0	0	0	0
Escuela Preparatoria Regional de Santa Anita	1	0	0	0	0	0	0	0	0
Escuela Preparatoria Regional de Sayula	1	0	1	1	0	0	0	0	0
Escuela Preparatoria Regional de Tamazula	0	2	2	0	0	0	0	0	0
Escuela Preparatoria Regional de Tepatitlán	0	0	2	1	1	0	0	0	0
Escuela Preparatoria Regional de Tequila	0	0	1	1	2	0	0	0	0
Escuela Preparatoria Regional de Tlajomulco de Zúñiga	1	0	2	1	0	0	0	0	0
Escuela Preparatoria Regional de Tuxpan	0	3	2	1	0	0	0	0	0
Escuela Preparatoria Regional de Zacoalco de Torres	0	1	0	1	0	0	0	0	1
Escuela Preparatoria Regional de Zapotlanejo	1	0	0	0	1	0	0	0	0
Escuela Regional de Educación Media Superior de Ocotlán	0	5	2	3	5	1	0	0	0
DGSEMS	0	0	0	0	0	0	0	0	0

Fuentes: Coordinación General Académica y de Innovación.

Corte a: Diciembre de 2015.

Nota: Los montos de los estímulos correspondientes a cada nivel conforme a la puntuación alcanzada en la evaluación en 2006 son: Nivel I = 1 salario mínimo mensual. Nivel II = 2 salarios mínimos mensuales. Nivel III = 3 salarios mínimos mensuales. Nivel IV = 4 salarios mínimos mensuales. Nivel V = 5 salarios mínimos mensuales. Nivel VI = 6 salarios mínimos mensuales. Nivel VII = 7 salarios mínimos mensuales. Nivel VIII = 8 salarios mínimos mensuales. Nivel IX = 9 salarios mínimos mensuales.

Nivel Medio Superior

Personal académico beneficiado por el Programa de Estímulos al Desempeño
Docente por dependencia y nivel, 2016

Cuadro 1.2.81

Dependencia	Nivel								
	I	II	III	IV	V	VI	VII	VIII	IX
SEMS	8	20	74	109	87	62	59	44	41
Planteles en la Zona Metropolitana de Guadalajara	5	14	45	69	64	50	41	32	34
Escuela Preparatoria de Jalisco	1	0	1	3	1	5	2	1	1
Escuela Preparatoria Núm. 2	0	0	5	1	0	1	0	0	0
Escuela Preparatoria Núm. 3	0	1	0	1	1	3	3	1	2
Escuela Preparatoria Núm. 4	0	0	0	0	1	1	3	1	1
Escuela Preparatoria Núm. 5	0	2	1	5	0	1	2	1	0
Escuela Preparatoria Núm. 6	0	0	1	0	6	3	0	0	0
Escuela Preparatoria Núm. 7	0	0	2	10	8	4	5	5	5
Escuela Preparatoria Núm. 8	0	1	1	3	4	1	1	8	3
Escuela Preparatoria Núm. 9	0	0	1	1	3	3	5	3	4
Escuela Preparatoria Núm. 10	2	3	12	13	12	8	6	1	3
Escuela Preparatoria Núm. 11	0	1	3	4	5	0	2	3	2
Escuela Preparatoria Núm. 12	1	2	4	4	7	5	3	0	2
Escuela Preparatoria Núm. 13	0	1	1	0	0	1	2	0	0
Escuela Preparatoria Núm. 14	0	1	1	1	0	0	0	0	0
Escuela Preparatoria Núm. 15	0	0	0	1	1	1	0	2	0
Escuela Preparatoria Núm. 16	0	0	1	1	0	0	0	0	0
Escuela Preparatoria Núm. 17	0	0	2	0	0	0	0	0	0
Escuela Preparatoria Núm. 18	0	0	2	1	0	0	0	0	0
Escuela Preparatoria Núm. 19	1	0	0	0	1	0	1	1	0
Escuela Preparatoria Núm. 20	0	0	0	1	0	0	0	0	0
Escuela Vocacional	0	0	0	12	5	7	0	1	0
Escuela Politécnica de Guadalajara	0	0	3	3	3	3	4	2	6
Escuela Preparatoria de Tonalá	0	1	1	2	6	3	1	2	5
Escuela Preparatoria de Tonalá Norte	0	1	3	2	0	0	1	0	0
Escuelas fuera de la Zona Metropolitana de Guadalajara	2	6	29	40	23	12	18	12	7
Escuela Preparatoria Regional de Ahualulco de Mercado	0	1	1	0	2	0	0	0	0
Escuela Preparatoria Regional de Ameca	0	0	1	1	0	0	0	0	0
Escuela Preparatoria Regional de Arandas	0	0	0	2	0	0	0	0	0
Escuela Preparatoria Regional de Atotonilco	0	0	2	3	0	2	1	0	0
Escuela Preparatoria Regional de Autlán de Navarro	0	1	0	1	2	3	5	9	4

Nivel Medio Superior

Personal académico beneficiado por el Programa de Estímulos al Desempeño
Docente por dependencia y nivel, 2016

Cuadro 1.2.81

Dependencia	Nivel								
	I	II	III	IV	V	VI	VII	VIII	IX
Escuela Preparatoria Regional de Casimiro Castillo	0	0	5	1	3	0	2	0	0
Escuela Preparatoria Regional de Chapala	0	1	0	1	0	0	1	0	0
Escuela Preparatoria Regional de Ciudad Guzmán	0	0	1	5	0	2	0	1	2
Escuela Preparatoria Regional de Colotlán	0	0	1	0	1	0	0	0	0
Escuela Preparatoria Regional de El Grullo	0	0	2	2	1	1	1	0	0
Escuela Preparatoria Regional de El Salto	0	0	0	0	0	0	2	0	1
Escuela Preparatoria Regional de Etzatlán	0	0	0	1	0	0	0	0	0
Escuela Preparatoria Regional de Huejuquilla el Alto	0	1	0	0	0	0	0	0	0
Escuela Preparatoria Regional de Jocotepec	0	0	0	0	0	1	1	1	0
Escuela Preparatoria Regional de La Barca	0	0	0	4	2	0	1	0	0
Escuela Preparatoria Regional de Lagos de Moreno	0	0	1	1	1	0	0	0	0
Escuela Preparatoria Regional de Puerto Vallarta	0	0	1	0	0	0	0	0	0
Escuela Preparatoria Regional de San Juan de los Lagos	0	0	0	1	1	0	0	0	0
Escuela Preparatoria Regional de San Miguel el Alto	0	0	0	1	0	0	0	0	0
Escuela Preparatoria Regional de Santa Anita	0	0	0	0	1	1	1	0	0
Escuela Preparatoria Regional de Sayula	0	0	0	3	1	0	1	0	0
Escuela Preparatoria Regional de Tamazula	0	0	5	0	0	0	0	0	0
Escuela Preparatoria Regional de Tepatitlán	0	0	1	2	0	0	0	0	0
Escuela Preparatoria Regional de Tequila	0	0	0	2	2	1	0	0	0
Escuela Preparatoria Regional de Tlajomulco de Zúñiga	0	0	3	2	1	0	0	1	0
Escuela Preparatoria Regional de Tuxpan	0	1	3	1	0	0	0	0	0
Escuela Preparatoria Regional de Zacoalco de Torres	2	0	0	0	0	0	1	0	0
Escuela Preparatoria Regional de Zapotlanejo	0	0	1	0	1	0	0	0	0
Escuela Regional de Educación Media Superior de Ocotlán	0	1	1	6	4	1	1	0	0
DGSEMS	1	0	0	0	0	0	0	0	0

Fuentes: Coordinación General Académica y de Innovación.

Corte a: Diciembre de 2016.

Nota: Los montos de los estímulos correspondientes a cada nivel conforme a la puntuación alcanzada en la evaluación en 2006 son: Nivel I = 1 salario mínimo mensual. Nivel II = 2 salarios mínimos mensuales. Nivel III = 3 salarios mínimos mensuales. Nivel IV = 4 salarios mínimos mensuales. Nivel V = 5 salarios mínimos mensuales. Nivel VI = 6 salarios mínimos mensuales. Nivel VII = 7 salarios mínimos mensuales. Nivel VIII = 8 salarios mínimos mensuales. Nivel IX = 9 salarios mínimos mensuales.

Nivel Medio Superior

Personal académico beneficiado por el Programa de Estímulos al Desempeño
Docente por dependencia y nivel, 2017

Cuadro 1.2.82

Dependencia	Nivel								
	I	II	III	IV	V	VI	VII	VIII	IX
SEMS	20	52	78	101	82	59	48	33	20
Planteles en la Zona Metropolitana de Guadalajara	13	38	45	67	61	47	34	22	19
Escuela Preparatoria de Jalisco	0	2	1	2	3	3	2	1	1
Escuela Preparatoria Núm. 2	1	1	0	2	1	0	0	0	0
Escuela Preparatoria Núm. 3	0	0	0	3	4	1	0	2	3
Escuela Preparatoria Núm. 4	0	0	1	0	1	2	2	1	0
Escuela Preparatoria Núm. 5	0	2	2	4	1	1	3	0	0
Escuela Preparatoria Núm. 6	0	0	3	3	4	1	1	0	0
Escuela Preparatoria Núm. 7	1	4	5	4	7	7	6	0	2
Escuela Preparatoria Núm. 8	0	2	2	2	4	2	4	4	2
Escuela Preparatoria Núm. 9	0	1	2	0	3	1	2	4	6
Escuela Preparatoria Núm. 10	5	8	6	13	9	11	1	2	1
Escuela Preparatoria Núm. 11	0	2	4	7	0	1	2	1	1
Escuela Preparatoria Núm. 12	1	5	4	8	6	3	0	0	0
Escuela Preparatoria Núm. 13	0	1	0	0	0	2	1	1	0
Escuela Preparatoria Núm. 14	2	1	0	2	1	0	0	0	0
Escuela Preparatoria Núm. 15	0	1	1	1	0	1	2	0	0
Escuela Preparatoria Núm. 16	0	0	0	2	0	0	0	0	0
Escuela Preparatoria Núm. 17	0	1	0	0	1	0	0	0	0
Escuela Preparatoria Núm. 18	1	0	1	1	0	0	0	0	0
Escuela Preparatoria Núm. 19	0	1	2	1	0	0	2	0	0
Escuela Preparatoria Núm. 20	0	1	0	0	0	0	0	0	0
Escuela Vocacional	0	1	1	5	12	3	2	0	0
Escuela Politécnica de Guadalajara	2	2	4	3	0	5	2	1	1
Escuela Preparatoria de Tonalá	0	0	3	3	3	2	2	5	2
Escuela Preparatoria de Tonalá Norte	0	2	3	1	1	1	0	0	0
Escuelas fuera de la Zona Metropolitana de Guadalajara	7	14	33	34	21	12	14	11	1
Escuela Preparatoria Regional de Amatitán	1	0	0	2	1	0	0	0	0
Escuela Preparatoria Regional de Ameca	0	0	1	0	1	0	0	0	0
Escuela Preparatoria Regional de Arandas	0	0	2	0	0	0	0	0	0
Escuela Preparatoria Regional de Atotonilco	0	1	2	2	1	1	1	0	0
Escuela Preparatoria Regional de Autlán de Navarro	0	0	1	2	7	3	7	5	1
Escuela Preparatoria Regional de Casimiro Castillo	0	3	2	3	0	1	1	0	0

Nivel Medio Superior

Personal académico beneficiado por el Programa de Estímulos al Desempeño Docente por dependencia y nivel, 2017

Cuadro 1.2.82

Dependencia	Nivel								
	I	II	III	IV	V	VI	VII	VIII	IX
Escuela Preparatoria Regional de Chapala	0	1	0	0	0	0	1	0	0
Escuela Preparatoria Regional de Ciudad Guzmán	0	0	2	3	3	1	1	0	0
Escuela Preparatoria Regional de Colotlán	0	0	1	1	0	0	0	0	0
Escuela Preparatoria Regional de El Grullo	0	0	2	2	1	1	0	0	0
Escuela Preparatoria Regional de El Salto	0	0	0	0	0	0	1	2	0
Escuela Preparatoria Regional de Etzatlán	1	0	0	1	0	0	0	0	0
Escuela Preparatoria Regional de Jocotepec	0	0	0	0	0	1	0	2	0
Escuela Preparatoria Regional de La Barca	0	1	3	2	0	0	0	0	0
Escuela Preparatoria Regional de Lagos de Moreno	1	0	1	1	0	0	0	0	0
Escuela Preparatoria Regional de Puerto Vallarta	0	0	0	1	0	0	0	0	0
Escuela Preparatoria Regional de San Juan de los Lagos	1	0	1	1	1	0	0	0	0
Escuela Preparatoria Regional de San Miguel el Alto	0	0	1	0	0	0	0	0	0
Escuela Preparatoria Regional de Santa Anita	0	0	0	1	0	0	0	2	0
Escuela Preparatoria Regional de Sayula	0	0	1	2	1	1	0	0	0
Escuela Preparatoria Regional de Tamazula	0	0	4	0	0	1	1	0	0
Escuela Preparatoria Regional de Tepatitlán	2	0	0	0	0	0	0	0	0
Escuela Preparatoria Regional de Tequila	0	1	0	0	1	0	1	0	0
Escuela Preparatoria Regional de Tlajomulco de Zúñiga	1	2	1	2	1	1	0	0	0
Escuela Preparatoria Regional de Tuxpan	0	0	3	0	0	0	0	0	0
Escuela Preparatoria Regional de Unión de Tula	0	1	1	1	0	0	0	0	0
Escuela Preparatoria Regional de Zacoalco de Torres	0	2	0	0	0	0	0	0	0
Escuela Preparatoria Regional de Zapotlanejo	0	1	0	0	0	1	0	0	0
Escuela Regional de Educación Media Superior de Ocotlán	0	1	4	7	3	0	0	0	0
DGSEMS	0	0	0	0	0	0	0	0	0

Fuentes: Coordinación General Académica y de Innovación.

Corte a: Diciembre de 2017.

Nota: Los montos de los estímulos correspondientes a cada nivel conforme a la puntuación alcanzada en la evaluación en 2006 son: Nivel I = 1 salario mínimo mensual. Nivel II = 2 salarios mínimos mensuales. Nivel III = 3 salarios mínimos mensuales. Nivel IV = 4 salarios mínimos mensuales. Nivel V = 5 salarios mínimos mensuales. Nivel VI = 6 salarios mínimos mensuales. Nivel VII = 7 salarios mínimos mensuales. Nivel VIII = 8 salarios mínimos mensuales. Nivel IX = 9 salarios mínimos mensuales.

Nivel Medio Superior

Personal académico beneficiado por el Programa de Estímulos al Desempeño
Docente por dependencia y nivel, 2018

Cuadro 1.2.83

Dependencia	Nivel								
	I	II	III	IV	V	VI	VII	VIII	IX
SEMS	28	64	82	86	80	65	40	26	6
Planteles en la Zona Metropolitana de Guadalajara	22	38	52	62	56	49	34	19	5
Escuela Preparatoria de Jalisco	0	1	3	3	5	2	0	1	0
Escuela Preparatoria Núm. 2	3	0	2	2	0	0	0	0	0
Escuela Preparatoria Núm. 3	0	1	0	2	1	3	3	2	1
Escuela Preparatoria Núm. 4	0	1	1	2	2	2	0	0	0
Escuela Preparatoria Núm. 5	4	2	1	1	1	1	1	0	0
Escuela Preparatoria Núm. 6	0	1	0	6	3	0	0	0	0
Escuela Preparatoria Núm. 7	0	6	5	8	6	4	4	1	1
Escuela Preparatoria Núm. 8	1	0	6	1	3	4	5	4	0
Escuela Preparatoria Núm. 9	0	2	0	2	2	4	3	5	2
Escuela Preparatoria Núm. 10	1	4	7	5	6	9	1	1	0
Escuela Preparatoria Núm. 11	0	1	2	2	4	1	3	0	1
Escuela Preparatoria Núm. 12	0	1	6	9	2	6	1	0	0
Escuela Preparatoria Núm. 13	2	2	1	0	1	0	1	0	0
Escuela Preparatoria Núm. 14	1	2	0	0	0	0	0	0	0
Escuela Preparatoria Núm. 15	1	1	0	1	0	1	1	0	0
Escuela Preparatoria Núm. 16	1	0	1	0	0	0	0	0	0
Escuela Preparatoria Núm. 18	0	1	1	1	0	0	0	0	0
Escuela Preparatoria Núm. 19	1	1	1	1	0	2	0	0	0
Escuela Vocacional	0	3	3	3	10	3	3	0	0
Escuela Politécnica de Guadalajara	2	2	1	3	3	4	3	1	0
Escuela Politécnica Ing. Jorge Matute Remus	2	4	5	5	3	1	1	1	0
Escuela Preparatoria de Tonalá	1	1	4	3	3	2	4	3	0
Escuela Preparatoria de Tonalá Norte	2	1	2	2	1	0	0	0	0
Escuelas fuera de la Zona Metropolitana de Guadalajara	6	26	30	24	24	16	6	7	1
Escuela Preparatoria Regional de Ahualulco de Mercado	0	1	1	0	2	0	0	0	0
Escuela Preparatoria Regional de Ameca	0	1	1	0	0	0	0	0	0
Escuela Preparatoria Regional de Arandas	1	0	1	0	0	0	0	0	0
Escuela Preparatoria Regional de Atotonilco	0	1	4	1	1	1	0	0	0
Escuela Preparatoria Regional de Autlán de Navarro	0	0	1	2	4	8	4	5	1
Escuela Preparatoria Regional de Casimiro Castillo	0	2	3	0	2	1	0	0	0
Escuela Preparatoria Regional de Ciudad Guzmán	0	1	0	4	4	0	1	1	0

Nivel Medio Superior

Personal académico beneficiado por el Programa de Estímulos al Desempeño Docente por dependencia y nivel, 2018

Cuadro 1.2.83

Dependencia	Nivel								
	I	II	III	IV	V	VI	VII	VIII	IX
Escuela Preparatoria Regional de Colotlán	0	0	1	1	0	0	0	0	0
Escuela Preparatoria Regional de El Grullo	1	1	3	0	0	1	0	0	0
Escuela Preparatoria Regional de El Salto	0	0	0	2	1	1	0	0	0
Escuela Preparatoria Regional de Etzatlán	0	0	0	1	0	0	0	0	0
Escuela Preparatoria Regional de Jamay	0	1	0	0	0	0	0	0	0
Escuela Preparatoria Regional de Jocotepec	0	0	0	0	2	1	0	0	0
Escuela Preparatoria Regional de La Barca	0	2	2	1	1	0	0	0	0
Escuela Preparatoria Regional de Lagos de Moreno	0	1	0	1	0	0	0	0	0
Escuela Preparatoria Regional de Puerto Vallarta	0	0	1	0	0	0	0	0	0
Escuela Preparatoria Regional de San Juan de los Lagos	0	2	0	0	0	2	0	1	0
Escuela Preparatoria Regional de San Miguel el Alto	0	0	1	0	0	0	0	0	0
Escuela Preparatoria Regional de Santa Anita	0	0	0	2	1	0	1	0	0
Escuela Preparatoria Regional de Sayula	0	0	4	0	0	0	0	0	0
Escuela Preparatoria Regional de Tamazula	1	2	2	0	0	0	0	0	0
Escuela Preparatoria Regional de Tepatitlán	0	1	0	0	0	0	0	0	0
Escuela Preparatoria Regional de Tequila	0	0	0	3	0	1	0	0	0
Escuela Preparatoria Regional de Tlajomulco de Zúñiga	1	0	2	0	1	0	0	0	0
Escuela Preparatoria Regional de Toluquilla	0	0	0	1	0	0	0	0	0
Escuela Preparatoria Regional de Tuxpan	1	1	0	0	0	0	0	0	0
Escuela Preparatoria Regional de Unión de Tula	0	2	1	0	0	0	0	0	0
Escuela Preparatoria Regional de Zacoalco de Torres	0	2	0	0	0	0	0	0	0
Escuela Preparatoria Regional de Zapotlanejo	0	1	0	1	0	0	0	0	0
Escuela Regional de Educación Media Superior de Ocotlán	1	4	2	4	5	0	0	0	0
DGSEMS	0	0	0	0	0	0	0	0	0

Fuentes: Coordinación General Académica y de Innovación.

Corte a: Diciembre de 2018.

Nota: Los montos de los estímulos correspondientes a cada nivel conforme a la puntuación alcanzada en la evaluación en 2006 son: Nivel I = 1 salario mínimo mensual. Nivel II = 2 salarios mínimos mensuales. Nivel III = 3 salarios mínimos mensuales. Nivel IV = 4 salarios mínimos mensuales. Nivel V = 5 salarios mínimos mensuales. Nivel VI = 6 salarios mínimos mensuales. Nivel VII = 7 salarios mínimos mensuales. Nivel VIII = 8 salarios mínimos mensuales. Nivel IX = 9 salarios mínimos mensuales.

Nivel Medio Superior

Personal académico beneficiado por el Programa de Estímulos al Desempeño
Docente por dependencia y nivel, 2019

Cuadro 1.2.84

Dependencia	Nivel								
	I	II	III	IV	V	VI	VII	VIII	IX
SEMS	27	35	77	94	74	61	65	33	21
Planteles en la Zona Metropolitana de Guadalajara	19	26	53	64	48	38	52	21	19
Escuela Preparatoria de Jalisco	1	1	2	3	2	2	1	0	0
Escuela Preparatoria Núm. 2	2	2	3	0	0	1	0	0	0
Escuela Preparatoria Núm. 3	0	0	0	1	0	4	6	1	2
Escuela Preparatoria Núm. 4	0	0	0	2	2	1	2	1	0
Escuela Preparatoria Núm. 5	3	1	2	0	0	1	3	0	0
Escuela Preparatoria Núm. 6	0	1	1	4	1	2	1	0	0
Escuela Preparatoria Núm. 7	1	0	6	9	3	7	4	2	0
Escuela Preparatoria Núm. 8	0	1	3	3	3	2	7	2	5
Escuela Preparatoria Núm. 9	1	1	0	2	1	0	4	6	6
Escuela Preparatoria Núm. 10	3	3	5	6	5	6	3	3	0
Escuela Preparatoria Núm. 11	0	1	2	3	2	2	1	0	2
Escuela Preparatoria Núm. 12	0	4	6	5	4	2	3	1	0
Escuela Preparatoria Núm. 13	0	0	2	0	1	0	4	0	0
Escuela Preparatoria Núm. 14	1	1	1	0	0	0	0	0	0
Escuela Preparatoria Núm. 15	0	1	1	1	1	1	0	1	0
Escuela Preparatoria Núm. 16	0	1	1	0	0	0	0	0	0
Escuela Preparatoria Núm. 17	0	0	2	0	1	0	0	0	0
Escuela Preparatoria Núm. 18	0	0	1	2	0	0	0	0	0
Escuela Preparatoria Núm. 19	0	0	2	3	2	0	2	0	0
Escuela Preparatoria Núm. 20	0	0	0	1	0	0	0	0	0
Escuela Vocacional	2	1	9	8	4	0	0	0	0
Escuela Politécnica de Guadalajara	0	1	2	1	5	2	4	3	1
Escuela Politécnica Ing. Jorge Matute Remus	3	4	2	5	5	1	5	0	0
Escuela Preparatoria de Tonalá	1	0	0	4	5	3	2	1	3
Escuela Preparatoria de Tonalá Norte	1	2	0	1	1	1	0	0	0
Escuelas fuera de la Zona Metropolitana de Guadalajara	8	9	24	30	26	23	13	12	2
Escuela Preparatoria Regional de Ahualulco de Mercado	0	0	0	1	2	0	0	0	0
Escuela Preparatoria Regional de Ameca	0	0	0	1	0	1	0	0	0
Escuela Preparatoria Regional de Arandas	0	0	1	0	0	0	0	0	0
Escuela Preparatoria Regional de Atotonilco	0	1	1	2	2	1	1	0	0
Escuela Preparatoria Regional de Autlán de Navarro	0	0	0	3	3	4	5	11	1
Escuela Preparatoria Regional de Casimiro Castillo	0	1	4	2	0	2	1	0	0
Escuela Preparatoria Regional de Chapala	0	0	1	0	0	0	0	0	0
Escuela Preparatoria Regional de Ciudad Guzmán	1	0	0	3	1	5	1	0	0

Nivel Medio Superior

Personal académico beneficiado por el Programa de Estímulos al Desempeño
Docente por dependencia y nivel, 2019

Cuadro 1.2.84

Dependencia	Nivel								
	I	II	III	IV	V	VI	VII	VIII	IX
Escuela Preparatoria Regional de Colotlán	0	0	1	1	0	0	0	0	0
Escuela Preparatoria Regional de Degollado	0	0	0	1	0	0	0	0	0
Escuela Preparatoria Regional de El Grullo	2	0	1	2	0	0	0	0	0
Escuela Preparatoria Regional de El Salto	0	0	1	1	1	0	0	0	0
Escuela Preparatoria Regional de Etzatlán	0	0	0	1	0	0	0	0	0
Escuela Preparatoria Regional de Jamay	0	0	0	0	0	0	1	0	0
Escuela Preparatoria Regional de Jocotepec	0	0	0	0	1	1	1	0	0
Escuela Preparatoria Regional de La Barca	0	0	0	2	1	3	0	0	0
Escuela Preparatoria Regional de Lagos de Moreno	1	0	1	1	0	0	0	0	0
Escuela Preparatoria Regional de Puerto Vallarta	0	0	1	0	0	0	0	0	0
Escuela Preparatoria Regional de San Juan de los Lagos	0	0	1	1	0	1	0	1	0
Escuela Preparatoria Regional de San Miguel el Alto	0	0	1	0	0	0	0	0	0
Escuela Preparatoria Regional de Santa Anita	0	0	0	1	1	0	2	0	0
Escuela Preparatoria Regional de Sayula	0	1	0	2	1	0	0	0	0
Escuela Preparatoria Regional de Tamazula	2	3	0	1	0	0	0	0	0
Escuela Preparatoria Regional de Tepatitlán	1	0	0	0	0	0	0	0	0
Escuela Preparatoria Regional de Tequila	0	0	0	1	1	1	0	0	1
Escuela Preparatoria Regional de Tlajomulco de Zúñiga	0	0	1	1	5	2	0	0	0
Escuela Preparatoria Regional de Toluquilla	0	0	0	0	0	0	1	0	0
Escuela Preparatoria Regional de Tuxpan	0	1	2	0	0	0	0	0	0
Escuela Preparatoria Regional de Unión de Tula	0	0	0	1	0	0	0	0	0
Escuela Preparatoria Regional de Zacoalco de Torres	0	0	2	0	0	0	0	0	0
Escuela Preparatoria Regional de Zapotlanejo	0	1	0	0	0	1	0	0	0
Escuela Preparatoria Regional de Zapotiltic	1	0	0	0	0	0	0	0	0
Escuela Regional de Educación Media Superior de Ocotlán	0	1	5	1	7	1	0	0	0
DGSEMS	0	0	0	0	0	0	0	0	0

Fuentes: Coordinación General Académica y de Innovación.

Corte a: Diciembre de 2019.

Nota: Los montos de los estímulos correspondientes a cada nivel conforme a la puntuación alcanzada en la evaluación en 2018 son: Nivel I = 1 salario mínimo mensual. Nivel II = 2 salarios mínimos mensuales. Nivel III = 3 salarios mínimos mensuales. Nivel IV = 4 salarios mínimos mensuales. Nivel V = 5 salarios mínimos mensuales. Nivel VI = 6 salarios mínimos mensuales. Nivel VII = 7 salarios mínimos mensuales. Nivel VIII = 8 salarios mínimos mensuales. Nivel IX = 9 salarios mínimos mensuales.

Nivel Medio Superior

Personal académico beneficiado por el Programa de Estímulos al Desempeño Docente por dependencia y nivel, 2020 Cuadro 1.2.85

Dependencia	Nivel								
	I	II	III	IV	V	VI	VII	VIII	IX
SEMS	17	35	55	81	83	80	62	49	31
Planteles en la Zona Metropolitana de Guadalajara	8	15	35	54	55	58	40	36	25
Escuela Preparatoria de Jalisco	1	1	0	3	0	3	2	0	0
Escuela Preparatoria Núm. 2	0	1	2	2	2	0	1	0	0
Escuela Preparatoria Núm. 3	0	0	0	0	0	0	2	5	5
Escuela Preparatoria Núm. 4	0	0	0	0	2	3	1	2	0
Escuela Preparatoria Núm. 5	1	0	2	0	0	0	3	0	1
Escuela Preparatoria Núm. 6	0	0	0	2	3	2	2	2	0
Escuela Preparatoria Núm. 7	1	2	2	5	4	11	3	1	0
Escuela Preparatoria Núm. 8	0	1	2	2	1	4	5	4	5
Escuela Preparatoria Núm. 9	1	0	0	0	1	3	2	9	2
Escuela Preparatoria Núm. 10	0	0	4	5	7	6	5	4	1
Escuela Preparatoria Núm. 11	1	0	2	2	1	3	1	1	2
Escuela Preparatoria Núm. 12	1	2	6	4	5	4	3	0	0
Escuela Preparatoria Núm. 13	0	1	0	1	1	1	2	0	0
Escuela Preparatoria Núm. 14	1	1	3	0	0	1	1	0	0
Escuela Preparatoria Núm. 15	0	0	0	2	0	1	1	0	2
Escuela Preparatoria Núm. 16	0	1	0	2	2	1	0	0	0
Escuela Preparatoria Núm. 17	0	0	1	1	0	1	1	0	1
Escuela Preparatoria Núm. 18	0	0	2	1	1	0	0	0	0
Escuela Preparatoria Núm. 19	0	0	1	3	1	2	0	1	0
Escuela Preparatoria Núm. 20	0	0	0	0	0	1	0	0	0
Escuela Vocacional	0	1	4	6	7	4	0	1	0
Escuela Politécnica de Guadalajara	0	1	3	4	3	4	3	2	0
Escuela Politécnica Ing. Jorge Matute Remus	0	1	0	6	7	2	0	3	2
Escuela Preparatoria de Tonalá	1	1	1	2	5	1	1	1	4
Escuela Preparatoria de Tonalá Norte	0	1	0	1	2	0	1	0	0
Escuelas fuera de la Zona Metropolitana de Guadalajara	9	20	20	27	28	22	22	13	6
Escuela Preparatoria Regional de Ahualulco de Mercado	0	0	0	1	1	0	1	0	0
Escuela Preparatoria Regional de Amatitan	0	0	1	0	0	0	0	0	0
Escuela Preparatoria Regional de Ameca	0	0	1	1	1	0	0	0	0
Escuela Preparatoria Regional de Arandas	0	1	0	0	0	0	0	0	0
Escuela Preparatoria Regional de Atotonilco	0	0	1	2	2	1	1	1	0
Escuela Preparatoria Regional de Autlán de Navarro	0	1	0	0	7	3	6	3	1
Escuela Preparatoria Regional de Casimiro Castillo	0	3	1	1	1	2	1	0	0
Escuela Preparatoria Regional de Chapala	0	0	1	0	0	0	0	0	0
Escuela Preparatoria Regional de Ciudad Guzmán	1	0	0	1	1	3	1	3	3
Escuela Preparatoria Regional de Colotlán	0	0	1	0	0	2	0	0	0

Nivel Medio Superior

Personal académico beneficiado por el Programa de Estímulos al Desempeño Docente por dependencia y nivel, 2020 Cuadro 1.2.85

Dependencia	Nivel								
	I	II	III	IV	V	VI	VII	VIII	IX
Escuela Preparatoria Regional de Degollado	0	0	0	0	1	1	0	0	0
Escuela Preparatoria Regional de El Grullo	0	1	1	1	0	0	0	0	0
Escuela Preparatoria Regional de El Salto	0	0	0	1	1	0	0	0	0
Escuela Preparatoria Regional de Etzatlán	1	1	0	0	0	0	1	0	0
Escuela Preparatoria Regional de Jamay	0	0	0	0	0	0	0	1	0
Escuela Preparatoria Regional de Jocotepec	1	0	2	0	0	0	1	0	1
Escuela Preparatoria Regional de La Barca	0	0	1	1	1	0	2	2	0
Escuela Preparatoria Regional de Lagos de Moreno	0	1	2	0	0	0	0	0	0
Escuela Preparatoria Regional de Puerto Vallarta	0	0	0	1	0	1	0	0	0
Escuela Preparatoria Regional de San Jose del Valle de Tlajomulco	0	0	0	2	1	0	1	0	1
Escuela Preparatoria Regional de San Juan de los Lagos	1	1	1	0	1	0	0	0	0
Escuela Preparatoria Regional de San Miguel el Alto	1	0	0	0	0	0	1	0	0
Escuela Preparatoria Regional de Santa Anita	1	0	0	1	0	1	0	0	0
Escuela Preparatoria Regional de Sayula	1	1	1	2	1	0	0	0	0
Escuela Preparatoria Regional de Tamazula	1	1	1	0	1	1	0	0	0
Escuela Preparatoria Regional de Tecolotlan	0	0	0	0	1	0	0	0	0
Escuela Preparatoria Regional de Tepatlán	0	1	0	0	0	0	1	0	0
Escuela Preparatoria Regional de Tequila	0	1	0	1	1		0	1	0
Escuela Preparatoria Regional de Tlajomulco de Zúñiga	0	1	0	3	1	1	3	1	0
Escuela Preparatoria Regional de Toluquilla	0	0	1	0	0	1	2	0	0
Escuela Preparatoria Regional de Tuxpan	0	1	0	0	2	0	0	0	0
Escuela Preparatoria Regional de Unión de Tula	0	2	1	0	0	0	0	0	0
Escuela Preparatoria Regional de Villa Corona	0	1	0	1	0	0	0	0	0
Escuela Preparatoria Regional de Zacoalco de Torres	0	0	1	1	0	1	0	0	0
Escuela Preparatoria Regional de Zapotlanejo	0	1	0	0	0	1	0	0	0
Escuela Preparatoria Regional de Zapotiltic	0	1	0	0	0	0	0	0	0
Escuela Regional de Educación Media Superior de Ocotlán	1	0	2	6	3	3	0	1	0
DGSEMS	0	0	0	0	0	0	0	0	0

Fuentes: Coordinación General Académica y de Innovación.

Corte a: Diciembre de 2020.

Nota: En el capítulo V, artículo 11 del Reglamento del Programa de Estímulos al Desempeño Docente de la UdeG, se definen 9 niveles de estímulos, que corresponden a montos que van de 1 a 9 salarios mínimos mensuales. Sin embargo, a partir de 2017 cada nivel corresponde a una Unidad de Medida y Actualización, es decir: Nivel I = 1 UMA, Nivel II = 2 UMA, Nivel III = 3 UMA, Nivel IV = 4 UMA, Nivel V = 5 UMA, Nivel VI = 6 UMA, Nivel VII = 7 UMA, Nivel VIII = 8 UMA, Nivel IX = 9 UMA.

Nivel Medio Superior

Académicos por escuela beneficiarios del programa de Profesionalización, 2015-2020 Cuadro 1.2.86

Plantel	Año					
	2015	2016	2017	2018	2019	2020
Red universitaria	574	724	735	31	645	603
SEMS	574	724	735	31	645	603
Plantel en la Zona Metropolitana de Guadalajara	297	272	288	9	328	203
Escuela Preparatoria de Jalisco	12	6	9	0	0	0
Escuela Preparatoria Núm. 2	14	12	11	0	23	22
Escuela Preparatoria Núm. 3	21	10	8	0	11	15
Escuela Preparatoria Núm. 4	6	4	11	0	0	1
Escuela Preparatoria Núm. 5	13	13	10	0	10	4
Escuela Preparatoria Núm. 6	9	10	18	0	5	1
Escuela Preparatoria Núm. 7	16	26	18	0	0	8
Escuela Preparatoria Núm. 8	24	20	5	1	21	9
Escuela Preparatoria Núm. 9	7	6	7	0	0	10
Escuela Preparatoria Núm. 10	20	10	18	5	20	20
Escuela Preparatoria Núm. 11	17	14	19	0	15	10
Escuela Preparatoria Núm. 12	12	16	21	3	30	7
Escuela Preparatoria Núm. 13	11	6	8	0	8	10
Escuela Preparatoria Núm. 14	14	14	7	0	0	3
Escuela Preparatoria Núm. 15	15	13	5	0	7	2
Escuela Preparatoria Núm. 16	9	18	20	0	9	8
Escuela Preparatoria Núm. 17	3	4	3	0	5	9
Escuela Preparatoria Núm. 18	7	10	16	0	6	16
Escuela Preparatoria Núm. 19	9	9	6	0	6	5
Escuela Preparatoria Núm. 20	19	5	8	0	20	14
Escuela Preparatoria Núm. 21	-	-	-	0	0	0
Escuela Preparatoria Núm. 22	-	-	-	0	1	3
Escuela Preparatoria Vocacional	12	11	19	0	37	1
Escuela Politécnica de Guadalajara	7	9	13	0	40	11
Escuela Politécnica Ing. Jorge Matute Remus	-	-	-	-	13	0
Escuela Preparatoria de Tonalá	12	20	19	0	32	6
Escuela Preparatoria de Tonalá Norte	8	6	9	0	9	8
Escuelas fuera de la Zona Metropolitana de Guadalajara	237	452	447	22	316	400
Escuela Preparatoria Regional de Ahualulco de Mercado	7	11	3	0	6	5
Escuela Preparatoria Regional de Amatitán	3	12	9	1	14	15
Escuela Preparatoria Regional de Atotonilco	1	15	7	0	24	24
Escuela Preparatoria Regional de Arandas	6	11	5	0	15	8
Escuela Preparatoria Regional de Ameca	1	17	18	0	19	2
Escuela Preparatoria Regional de Autlán de Navarro	14	20	3	0	0	5
Escuela Preparatoria Regional de Casimiro Castillo	12	19	13	0	22	9
Escuela Preparatoria Regional de Cihuatlán	9	11	9	0	12	8
Escuela Preparatoria Regional de Ciudad Guzmán	8	22	33	0	14	4
Escuela Preparatoria Regional de Chapala	1	16	18	0	0	0
Escuela Preparatoria Regional de Cocula	3	2	4	0	7	8
Escuela Preparatoria Regional de Colotlán	6	4	4	0	0	7
Escuela Preparatoria Regional de Degollado	10	9	8	0	0	3
Escuela Preparatoria Regional de El Grullo	1	39	37	1	0	0

Nivel Medio Superior

Académicos por escuela beneficiarios del programa de Profesionalización, 2015-2020 Cuadro 1.2.86

Plantel	Año					
	2015	2016	2017	2018	2019	2020
Escuela Preparatoria Regional de Etzatlán	1	3	4	0	11	4
Escuela Preparatoria Regional de Huejuquilla el Alto	1	6	8	0	9	14
Escuela Preparatoria Regional de Jalostotitlán	2	2	6	9	8	11
Escuela Preparatoria Regional de Jamay		4	3	0	0	1
Escuela Preparatoria Regional de Jocotepec	14	12	14	0	0	8
Escuela Preparatoria Regional de La Barca	6	7	2	0	0	3
Escuela Preparatoria Regional de Lagos de Moreno	16	19	21	0	4	11
Escuela Preparatoria Regional de Puerto Vallarta	0	18	26	0	18	32
Escuela Preparatoria Regional de San Martín Hidalgo	10	5	4	0	0	5
Escuela Preparatoria Regional de El Salto	4	5	1	0	0	10
Escuela Preparatoria Regional de San Juan de los Lagos	11	18	26	0	7	12
Escuela Preparatoria Regional de San Miguel el Alto	8	9	9	0	1	5
Escuela Preparatoria Regional de Santa Anita	3	4	7	0	18	6
Escuela Preparatoria Regional de Sayula	7	17	20	0	0	16
Escuela Preparatoria Regional de Tala	12	13	6	6	18	2
Escuela Preparatoria Regional de Tecolotlán	1	5	6	0	18	0
Escuela Preparatoria Regional de Tepatitlán	13	19	15	1	0	0
Escuela Preparatoria Regional de Tlajomulco de Zúñiga	17	14	10	1	13	2
Escuela Preparatoria Regional de Toluquilla	0	6	9	0	13	15
Escuela Preparatoria Regional de Tuxpan	0	5	5	0	7	6
Escuela Preparatoria Regional de Tamazula	1	8	10	0	0	10
Escuela Preparatoria Regional de Tequila	2	11	16	3	0	8
Escuela Preparatoria Regional de Unión de Tula	2	2	6	0	4	33
Escuela Preparatoria Regional de Villa Corona	5	5	5	0	4	3
Escuela Preparatoria Regional de Zapotiltic	1	1	2	0	0	1
Escuela Preparatoria Regional de Zacoalco de Torres	5	10	12	0	0	21
Escuela Preparatoria Regional de Zapotlanejo	6	5	3	0	6	1
Escuela Regional de Educación Media Superior de Ocotlán	7	11	20	0	18	36
Escuela Regional de Educación Media Superior Wixárika	-	-	-	0	6	7
Escuela Preparatoria de San José del Valle	-	-	-	0	0	19
DGSEMS	0	0	0	0	0	0
CUAAD	0	0	0	0	0	0
CUCS	0	0	0	0	0	0
CUNORTE	n.d.	-	-	-	-	-
CUSUR	0	0	0	0	0	0
SUV	40	0	0	0	1	0
Otros apoyos	0	0	0	0	0	0

Fuentes: SEMS, CU y SUV.
 Corte a: Enero de 2021.
 Notas: n.d. = No disponible.

		Nivel Medio Superior					
Movilidad de personal académico por dependencia, 2015-2016		Cuadro 1.2.87					
Dependencia	Año / Movilidad						
	2015			2016			
	Total	Entrante	Saliente	Total	Entrante	Saliente	
Red universitaria	20	13	7	17	11	6	
SEMS	3	0	3	2	0	2	
Planteles en la Zona Metropolitana de Guadalajara	1	0	1	0	0	0	
Escuela Preparatoria de Jalisco	0	0	0	0	0	0	
Escuela Preparatoria Núm. 2	0	0	0	0	0	0	
Escuela Preparatoria Núm. 3	0	0	0	0	0	0	
Escuela Preparatoria Núm. 4	0	0	0	0	0	0	
Escuela Preparatoria Núm. 5	0	0	0	0	0	0	
Escuela Preparatoria Núm. 6	0	0	0	0	0	0	
Escuela Preparatoria Núm. 7	0	0	0	0	0	0	
Escuela Preparatoria Núm. 8	0	0	0	0	0	0	
Escuela Preparatoria Núm. 9	0	0	0	0	0	0	
Escuela Preparatoria Núm. 10	0	0	0	0	0	0	
Escuela Preparatoria Núm. 11	0	0	0	0	0	0	
Escuela Preparatoria Núm. 12	0	0	0	0	0	0	
Escuela Preparatoria Núm. 13	0	0	0	0	0	0	
Escuela Preparatoria Núm. 14	0	0	0	0	0	0	
Escuela Preparatoria Núm. 15	0	0	0	0	0	0	
Escuela Preparatoria Núm. 16	0	0	0	0	0	0	
Escuela Preparatoria Núm. 17	0	0	0	0	0	0	
Escuela Preparatoria Núm. 18	0	0	0	0	0	0	
Escuela Preparatoria Núm. 19	1	0	1	0	0	0	
Escuela Preparatoria Núm. 20	0	0	0	0	0	0	
Escuela Vocacional	0	0	0	0	0	0	
Escuela Politécnica de Guadalajara	0	0	0	0	0	0	
Escuela Preparatoria de Tonalá	0	0	0	0	0	0	
Escuela Preparatoria de Tonalá Norte	0	0	0	0	0	0	
Escuelas fuera de la Zona Metropolitana de Guadalajara	2	0	2	2	0	2	
Escuela Preparatoria Regional de Ahualulco de Mercado	0	0	0	0	0	0	
Escuela Preparatoria Regional de Amatitán	-	0	0	0	0	0	
Escuela Preparatoria Regional de Ameca	0	0	0	0	0	0	
Escuela Preparatoria Regional de Arandas	0	0	0	0	0	0	
Escuela Preparatoria Regional de Atotonilco	0	0	0	0	0	0	
Escuela Preparatoria Regional de Autlán de Navarro	0	0	0	0	0	0	
Escuela Preparatoria Regional de Casimiro Castillo	0	0	0	0	0	0	
Escuela Preparatoria Regional de Chapala	0	0	0	0	0	0	
Escuela Preparatoria Regional de Cihuatlán	0	0	0	0	0	0	
Escuela Preparatoria Regional de Ciudad Guzmán	0	0	0	0	0	0	
Escuela Preparatoria Regional de Cocula	-	0	0	0	0	0	
Escuela Preparatoria Regional de Colotlán	2	0	2	0	0	0	
Escuela Preparatoria Regional de Degollado	0	0	0	0	0	0	
Escuela Preparatoria Regional de El Grullo	0	0	0	0	0	0	

		Nivel Medio Superior					
Movilidad de personal académico por dependencia, 2015-2016		Cuadro 1.2.87					
Dependencia	Año / Movilidad						
	2015			2016			
	Total	Entrante	Saliente	Total	Entrante	Saliente	
Escuela Preparatoria Regional de El Salto	0	0	0	0	0	0	
Escuela Preparatoria Regional de Etzatlán	-	0	0	0	0	0	
Escuela Preparatoria Regional de Huejuquilla el Alto	-	0	0	0	0	0	
Escuela Preparatoria Regional de Jalostotitlán	-	0	0	0	0	0	
Escuela Preparatoria Regional de Jamay	-	0	0	0	0	0	
Escuela Preparatoria Regional de Jocotepec	4	0	0	2	0	2	
Escuela Preparatoria Regional de La Barca	0	0	0	0	0	0	
Escuela Preparatoria Regional de Lagos de Moreno	0	0	0	0	0	0	
Escuela Preparatoria Regional de Puerto Vallarta	0	0	0	0	0	0	
Escuela Preparatoria Regional de San Juan de los Lagos	0	0	0	0	0	0	
Escuela Preparatoria Regional de San Martín Hidalgo	0	0	0	0	0	0	
Escuela Preparatoria Regional de San Miguel el Alto	-	0	0	0	0	0	
Escuela Preparatoria Regional de Santa Anita	-	0	0	0	0	0	
Escuela Preparatoria Regional de Sayula	0	0	0	0	0	0	
Escuela Preparatoria Regional de Tala	0	0	0	0	0	0	
Escuela Preparatoria Regional de Tamazula	0	0	0	0	0	0	
Escuela Preparatoria Regional de Tecolotlán	0	0	0	0	0	0	
Escuela Preparatoria Regional de Tepatitlán	0	0	0	0	0	0	
Escuela Preparatoria Regional de Tequila	0	0	0	0	0	0	
Escuela Preparatoria Regional de Tlajomulco de Zúñiga	0	0	0	0	0	0	
Escuela Preparatoria Regional de Toluquilla	-	0	0	0	0	0	
Escuela Preparatoria Regional de Tuxpan	0	0	0	0	0	0	
Escuela Preparatoria Regional de Unión de Tula	-	0	0	0	0	0	
Escuela Preparatoria Regional de Villa Corona	-	0	0	0	0	0	
Escuela Preparatoria Regional de Zacoalco de Torres	0	0	0	0	0	0	
Escuela Preparatoria Regional de Zapotiltic	0	0	0	0	0	0	
Escuela Preparatoria Regional de Zapotlanejo	0	0	0	0	0	0	
Escuela Regional de Educación Media Superior de Ocotlán	0	0	0	0	0	0	
DGSEMS	n.d.	n.d.	n.d.	n.d.	n.d.	n.d.	
CUAAD	17	13	4	15	11	4	
CUCS	0	0	0	0	0	0	
CUNORTE	n.d.	n.d.	n.d.	-	-	-	
CUSUR	0	0	0	0	0	0	
SUV	0	0	0	0	0	0	

Fuentes: SEMS, CU y SUV.
 Corte a: Diciembre de 2016.
 Nota: n.d. = No disponible.

Nivel Medio Superior

Movilidad¹ de personal académico por dependencia, 2017-2020

Cuadro 1.2.88

Dependencia	Año											
	2017			2018			2019			2020		
	Total	Entrante	Saliente	Total	Entrante	Saliente	Total	Entrante	Saliente	Total	Entrante	Saliente
Red universitaria	125	12	113	66	29	37	24	3	21	2	2	0
SEMS	115	6	109	40	8	32	23	3	20	2	2	0
Planteles en la Zona Metropolitana de Guadalajara	11	4	7	25	7	18	12	2	10	2	2	0
Escuela Preparatoria de Jalisco	0	0	0	1	0	1	0	0	0	0	0	0
Escuela Preparatoria Núm. 2	0	0	0	0	0	0	0	0	0	0	0	0
Escuela Preparatoria Núm. 3	0	0	0	1	1	0	0	0	0	0	0	0
Escuela Preparatoria Núm. 4	1	0	1	0	0	0	0	0	0	0	0	0
Escuela Preparatoria Núm. 5	3	3	0	4	3	1	2	0	2	0	0	0
Escuela Preparatoria Núm. 6	0	0	0	1	0	1	0	0	0	0	0	0
Escuela Preparatoria Núm. 7	0	0	0	1	0	1	1	1	0	0	0	0
Escuela Preparatoria Núm. 8	0	0	0	0	0	0	0	0	0	0	0	0
Escuela Preparatoria Núm. 9	0	0	0	1	0	1	0	0	0	2	2	0
Escuela Preparatoria Núm. 10	0	0	0	1	0	1	0	0	0	0	0	0
Escuela Preparatoria Núm. 11	0	0	0	0	0	0	0	0	0	0	0	0
Escuela Preparatoria Núm. 12	1	0	1	3	2	1	0	0	0	0	0	0
Escuela Preparatoria Núm. 13	1	0	1	0	0	0	1	0	1	0	0	0
Escuela Preparatoria Núm. 14	1	0	1	2	0	2	0	0	0	0	0	0
Escuela Preparatoria Núm. 15	1	1	0	1	1	0	0	0	0	0	0	0
Escuela Preparatoria Núm. 16	1	0	1	0	0	0	0	0	0	0	0	0
Escuela Preparatoria Núm. 17	0	0	0	0	0	0	0	0	0	0	0	0
Escuela Preparatoria Núm. 18	0	0	0	2	0	2	0	0	0	0	0	0
Escuela Preparatoria Núm. 19	0	0	0	0	0	0	4	1	3	0	0	0
Escuela Preparatoria Núm. 20	1	0	1	0	0	0	1	0	1	0	0	0
Escuela Preparatoria Núm. 21	-	-	-	-	0	0	-	0	0	-	0	0
Escuela Preparatoria Núm. 22	-	-	-	-	0	0	-	0	0	-	0	0
Escuela Vocacional	0	0	0	0	0	0	0	0	0	0	0	0
Escuela Politécnica de Guadalajara	1	0	1	0	0	0	0	0	0	0	0	0
Escuela Politécnica Ing. Jorge Matute Remus	0	0	0	1	0	1	3	0	3	0	0	0
Escuela Preparatoria de Tonalá	0	0	0	5	0	5	0	0	0	0	0	0
Escuela Preparatoria de Tonalá Norte	0	0	0	1	0	1	0	0	0	0	0	0
Escuelas fuera de la Zona Metropolitana de Guadalajara	18	0	18	10	0	10	11	1	10	0	0	0
Escuela Preparatoria Regional de Ahualulco de Mercado	0	0	0	0	0	0	0	0	0	0	0	0
Escuela Preparatoria Regional de Amatitán	1	0	1	0	0	0	0	0	0	0	0	0
Escuela Preparatoria Regional de Ameca	1	0	1	1	0	1	1	0	1	0	0	0
Escuela Preparatoria Regional de Arandas	0	0	0	0	0	0	0	0	0	0	0	0
Escuela Preparatoria Regional de Atotonilco	0	0	0	0	0	0	0	0	0	0	0	0
Escuela Preparatoria Regional de Autlán de Navarro	0	0	0	0	0	0	0	0	0	0	0	0
Escuela Preparatoria Regional de Casimiro Castillo	0	0	0	1	0	1	0	0	0	0	0	0
Escuela Preparatoria Regional de Chapala	0	0	0	0	0	0	0	0	0	0	0	0
Escuela Preparatoria Regional de Cihuatlán	0	0	0	0	0	0	1	0	1	0	0	0
Escuela Preparatoria Regional de Ciudad Guzmán	0	0	0	0	0	0	0	0	0	0	0	0
Escuela Preparatoria Regional de Cocula	1	0	1	0	0	0	0	0	0	0	0	0
Escuela Preparatoria Regional de Colotlán	0	0	0	0	0	0	0	0	0	0	0	0
Escuela Preparatoria Regional de Degollado	0	0	0	0	0	0	0	0	0	0	0	0
Escuela Preparatoria Regional de El Grullo	0	0	0	0	0	0	0	0	0	0	0	0
Escuela Preparatoria Regional de El Salto	0	0	0	1	0	1	0	0	0	0	0	0
Escuela Preparatoria Regional de Etzatlán	1	0	1	0	0	0	0	0	0	0	0	0
Escuela Preparatoria Regional de Huejuquilla el Alto	0	0	0	0	0	0	0	0	0	0	0	0
Escuela Preparatoria Regional de Jalostotitlán	1	0	1	0	0	0	0	0	0	0	0	0
Escuela Preparatoria Regional de Jamay	0	0	0	1	0	1	0	0	0	0	0	0
Escuela Preparatoria Regional de Jocotepec	0	0	0	0	0	0	0	0	0	0	0	0
Escuela Preparatoria Regional de La Barca	0	0	0	0	0	0	0	0	0	0	0	0
Escuela Preparatoria Regional de Lagos de Moreno	0	0	0	0	0	0	1	0	1	0	0	0
Escuela Preparatoria Regional de Puerto Vallarta	0	0	0	4	0	4	1	0	1	0	0	0
Escuela Preparatoria Regional de San Juan de los Lagos	1	0	1	0	0	0	0	0	0	0	0	0
Escuela Preparatoria Regional de San Martín Hidalgo	0	0	0	0	0	0	1	0	1	0	0	0
Escuela Preparatoria Regional de San Miguel el Alto	1	0	1	0	0	0	0	0	0	0	0	0
Escuela Preparatoria Regional de Santa Anita	0	0	0	0	0	0	0	0	0	0	0	0
Escuela Preparatoria Regional de Sayula	0	0	0	0	0	0	0	0	0	0	0	0
Escuela Preparatoria Regional de Tala	1	0	1	0	0	0	0	0	0	0	0	0
Escuela Preparatoria Regional de Tamazula	0	0	0	1	0	1	0	0	0	0	0	0
Escuela Preparatoria Regional de Tecolotlán	1	0	1	0	0	0	0	0	0	0	0	0
Escuela Preparatoria Regional de Tepatlitlán	1	0	1	0	0	0	1	0	1	0	0	0

Nivel Medio Superior
Cuadro 1.2.88

Movilidad¹ de personal académico por dependencia, 2017-2020

Dependencia	Año											
	2017			2018			2019			2020		
	Total	Entrante	Saliente	Total	Entrante	Saliente	Total	Entrante	Saliente	Total	Entrante	Saliente
Escuela Preparatoria Regional de Tequila	1	0	1	0	0	0	0	0	0	0	0	0
Escuela Preparatoria Regional de Tlajomulco de Zúñiga	0	0	0	0	0	0	0	0	0	0	0	0
Escuela Preparatoria Regional de Toluquilla	1	0	1	0	0	0	1	0	1	0	0	0
Escuela Preparatoria Regional de Tuxpan	1	0	1	0	0	0	0	0	0	0	0	0
Escuela Preparatoria Regional de Unión de Tula	1	0	1	0	0	0	0	0	0	0	0	0
Escuela Preparatoria Regional de Villa Corona	0	0	0	1	0	1	0	0	0	0	0	0
Escuela Preparatoria Regional de Zacoalco de Torres	1	0	1	0	0	0	0	0	0	0	0	0
Escuela Preparatoria Regional de Zapotiltic	1	0	1	0	0	0	0	0	0	0	0	0
Escuela Preparatoria Regional de Zapotlanejo	1	0	1	0	0	0	1	0	1	0	0	0
Escuela Regional de Educación Media Superior de Ocotlán	1	0	1	0	0	0	1	0	1	0	0	0
Escuela Regional de Educación Media Superior Wixárika	-	-	-	-	0	0	-	0	0	0	0	0
Escuela Preparatoria de San José del Valle	-	-	-	-	0	0	2	1	1	0	0	0
DGSEMS	86	2	84	5	1	4	0	0	0	0	0	0
CUAAD	10	6	4	26	21	5	1	0	1	0	0	0
CUCS	0	0	0	0	0	0	0	0	0	0	0	0
CUSUR	0	0	0	0	0	0	0	0	0	0	0	0
SUV	0	0	0	0	0	0	0	0	0	0	0	0

Fuentes: SEMS, CU y SUV.
Corte a: Diciembre de 2020.

Nota: ¹ En el Sistema de Educación Media Superior se considera la movilidad de personal académico a los docentes que se trasladan físicamente a otros países con la finalidad de cumplir alguna actividad académica, mientras que las actividades de internacionalización en casa son las que realiza el docente en vinculación con otros países, sin necesidad de trasladarse físicamente (entre ellas las virtuales).
n.d. = no disponible.

Nivel Medio Superior

Académicos en posgrado por escuela que participan en el Programa de Becas Institucionales, 2015-2020

Cuadro 1.2.89

Plantel	Año					
	2015	2016	2017	2018	2019	2020
Red Universitaria	1	1	1	2	4	2
SEMS	1	1	1	2	1	2
Planteles en la Zona Metropolitana de Guadalajara	1	1	0	1	1	2
Escuela Preparatoria de Jalisco	0	0	0	0	0	0
Escuela Preparatoria Núm. 2	0	0	0	0	0	0
Escuela Preparatoria Núm. 3	0	0	0	0	0	0
Escuela Preparatoria Núm. 4	0	0	0	0	0	0
Escuela Preparatoria Núm. 5	0	0	0	0	0	0
Escuela Preparatoria Núm. 6	0	0	0	0	1	1
Escuela Preparatoria Núm. 7	0	0	0	0	0	0
Escuela Preparatoria Núm. 8	0	0	0	0	0	1
Escuela Preparatoria Núm. 9	0	1	0	0	0	0
Escuela Preparatoria Núm. 10	0	0	0	0	0	0
Escuela Preparatoria Núm. 11	0	0	0	1	0	0
Escuela Preparatoria Núm. 12	0	0	0	0	0	0
Escuela Preparatoria Núm. 13	0	0	0	0	0	0
Escuela Preparatoria Núm. 14	0	0	0	0	0	0
Escuela Preparatoria Núm. 15	0	0	0	0	0	0
Escuela Preparatoria Núm. 16	0	0	0	0	0	0
Escuela Preparatoria Núm. 17	0	0	0	0	0	0
Escuela Preparatoria Núm. 18	0	0	0	0	0	0
Escuela Preparatoria Núm. 19	0	0	0	0	0	0
Escuela Preparatoria Núm. 20	1	0	0	0	0	0
Escuela Preparatoria Núm. 21	-	-	-	0	0	0
Escuela Preparatoria Núm. 22	-	-	-	0	0	0
Escuela Preparatoria Vocacional	0	0	0	0	0	0
Escuela Politécnica de Guadalajara	0	0	0	0	0	0
Escuela Politécnica Ing. Jorge Matute Remus	-	-	0	0	0	0
Escuela Preparatoria de Tonalá	0	0	0	0	0	0
Escuela Preparatoria de Tonalá Norte	0	0	0	0	0	0
Escuelas fuera de la Zona Metropolitana de Guadalajara	0	0	1	1	0	0
Escuela Preparatoria Regional de Ahualulco de Mercado	0	0	0	0	0	0
Escuela Preparatoria Regional de Amatitán	0	0	0	0	0	0
Escuela Preparatoria Regional de Atotonilco	0	0	0	0	0	0
Escuela Preparatoria Regional de Ameca	0	0	1	1	0	0
Escuela Preparatoria Regional de Arandas	0	0	0	0	0	0

Nivel Medio Superior

Académicos en posgrado por escuela que participan en el Programa de Becas Institucionales, 2015-2020

Cuadro 1.2.89

Plantel	Año					
	2015	2016	2017	2018	2019	2020
Escuela Preparatoria Regional de Aultán de Navarro	0	0	0	0	0	0
Escuela Preparatoria Regional de Casimiro Castillo	0	0	0	0	0	0
Escuela Preparatoria Regional de Cihuatlán	0	0	0	0	0	0
Escuela Preparatoria Regional de Ciudad Guzmán	0	0	0	0	0	0
Escuela Preparatoria Regional de Chapala	0	0	0	0	0	0
Escuela Preparatoria Regional de Cocula	0	0	0	0	0	0
Escuela Preparatoria Regional de Colotlán	0	0	0	0	0	0
Escuela Preparatoria Regional de Degollado	0	0	0	0	0	0
Escuela Preparatoria Regional de El Grullo	0	0	0	0	0	0
Escuela Preparatoria Regional de El Salto	0	0	0	0	0	0
Escuela Preparatoria Regional de Etzatlán	0	0	0	0	0	0
Escuela Preparatoria Regional de Huejuquilla el Alto	0	0	0	0	0	0
Escuela Preparatoria Regional de Jalostotitlán	0	0	0	0	0	0
Escuela Preparatoria Regional de Jamay	0	0	0	0	0	0
Escuela Preparatoria Regional de Jocotepec	0	0	0	0	0	0
Escuela Preparatoria Regional de La Barca	0	0	0	0	0	0
Escuela Preparatoria Regional de Lagos de Moreno	0	0	0	0	0	0
Escuela Preparatoria Regional de Puerto Vallarta	0	0	0	0	0	0
Escuela Preparatoria Regional de San Martín Hidalgo	0	0	0	0	0	0
Escuela Preparatoria Regional de San Juan de los Lagos	0	0	0	0	0	0
Escuela Preparatoria Regional de San Miguel el Alto	0	0	0	0	0	0
Escuela Preparatoria Regional de Santa Anita	0	0	0	0	0	0
Escuela Preparatoria Regional de Sayula	0	0	0	0	0	0
Escuela Preparatoria Regional de Tala	0	0	0	0	0	0
Escuela Preparatoria Regional de Tamazula	0	0	0	0	0	0
Escuela Preparatoria Regional de Tecolotlán	0	0	0	0	0	0
Escuela Preparatoria Regional de Tepatitlán	0	0	0	0	0	0
Escuela Preparatoria Regional de Tequila	0	0	0	0	0	0
Escuela Preparatoria Regional de Tlajomulco de Zúñiga	0	0	0	0	0	0
Escuela Preparatoria Regional de Toluquilla	0	0	0	0	0	0
Escuela Preparatoria Regional de Tuxpan	0	0	0	0	0	0
Escuela Preparatoria Regional de Unión de Tula	0	0	0	0	0	0
Escuela Preparatoria Regional de Villa Corona	0	0	0	0	0	0
Escuela Preparatoria Regional de Zapotiltic	0	0	0	0	0	0
Escuela Preparatoria Regional de Zacoalco de Torres	0	0	0	0	0	0
Escuela Preparatoria Regional de Zapotlanejo	0	0	0	0	0	0

Nivel Medio Superior

Académicos en posgrado por escuela que participan en el Programa de Becas Institucionales, 2015-2020

Cuadro 1.2.89

Plantel	Año					
	2015	2016	2017	2018	2019	2020
Escuela Regional de Educación Media Superior de Ocotlán	0	0	0	0	0	0
Escuela Regional de Educación Media Superior Wixárika	-	-	-	0	0	0
Escuela Preparatoria de San José del Valle	-	-	-	0	0	0
DGSEMS	0	0	0	0	0	0
CUAAD	0	0	0	0	3	0
CUCS	0	0	0	0	0	0
CUNORTE	n.d.	-	-	-	-	-
CUSUR	0	0	0	0	0	0
SUV	0	0	0	0	0	0
Otros apoyos	0	0	0	0	0	0

Fuentes: SEMS, CU y SUV.

Corte a: Enero de 2021.

Notas: n.d. = No disponible.

Nivel Medio Superior

Personal académico de tiempo completo del SEMS por dependencia con posgrado, 2015 Cuadro 1.2.90

Dependencia	Sexo		
	Total	Hombres	Mujeres
SEMS	2,031	1,156	875
Planteles en la Zona Metropolitana de Guadalajara	1,126	614	512
Escuela Preparatoria de Jalisco	69	28	41
Escuela Preparatoria Núm. 2	33	20	13
Escuela Preparatoria Núm. 3	42	25	17
Escuela Preparatoria Núm. 4	35	23	12
Escuela Preparatoria Núm. 5	81	46	35
Escuela Preparatoria Núm. 6	23	12	11
Escuela Preparatoria Núm. 7	108	62	46
Escuela Preparatoria Núm. 8	43	26	17
Módulo Ixtlahuacán del Río	1	1	0
Escuela Preparatoria Núm. 9	57	28	29
Escuela Preparatoria Núm. 10	116	76	40
Escuela Preparatoria Núm. 11	70	33	37
Escuela Preparatoria Núm. 12	102	53	49
Módulo Tlaquepaque	5	2	3
Escuela Preparatoria Núm. 13	21	11	10
Escuela Preparatoria Núm. 14	20	11	9
Escuela Preparatoria Núm. 15	18	9	9
Escuela Preparatoria Núm. 16	17	10	7
Escuela Preparatoria Núm. 17	4	0	4
Escuela Preparatoria Núm. 18	9	2	7
Escuela Preparatoria Núm. 19	17	7	10
Escuela Preparatoria Núm. 20	22	14	8
Escuela Vocacional	76	39	37
Escuela Politécnica de Guadalajara	68	48	20
Escuela Preparatoria de Tonalá	53	22	31
Módulo La Experiencia	2	0	2
Escuela Preparatoria de Tonalá Norte	14	6	8
Escuelas fuera de la Zona Metropolitana de Guadalajara	892	534	358
Escuela Preparatoria Regional de Ahualulco de Mercado	22	9	13
Módulo San Marcos	2	1	1
Extensión Teuchitlán	2	1	1
Escuela Preparatoria Regional de Amatitán	7	5	2
Módulo Arenal	9	7	2
Escuela Preparatoria Regional de Ameca	19	7	12

		Nivel Medio Superior		
Personal académico de tiempo completo del SEMS por dependencia con posgrado, 2015		Cuadro 1.2.90		
Dependencia	Sexo			
	Total	Hombres	Mujeres	
Módulo Atenguillo	1	1	0	
Módulo Mascota	4	1	3	
Módulo San Antonio Matute	1	1	0	
Módulo Talpa de Allende	4	2	2	
Escuela Preparatoria Regional de Arandas	3	1	2	
Módulo San Ignacio Cerro Gordo	2	1	1	
Escuela Preparatoria Regional de Atotonilco	37	29	8	
Módulo Ayotlán	10	5	5	
Módulo San Francisco de Asís	3	3	0	
Escuela Preparatoria Regional de Autlán de Navarro	65	36	29	
Módulo Tenamaxtlán	3	1	2	
Escuela Preparatoria Regional de Casimiro Castillo	18	13	5	
Módulo Ayotitlán	1	0	1	
Módulo Cuautitlán	4	1	3	
Módulo Hermenegildo Galeana	3	3	0	
Módulo La Huerta	4	3	1	
Módulo Villa Purificación	2	2	0	
Escuela Preparatoria Regional de Chapala	6	3	3	
Módulo Mezcala de la Asunción	3	2	1	
Escuela Preparatoria Regional de Cihuatlán	9	4	5	
Módulo Miguel Hidalgo	6	4	2	
Módulo San Patricio Melaque	3	2	1	
Escuela Preparatoria Regional de Ciudad Guzmán	57	39	18	
Módulo Concepción de Buenos Aires	2	2	0	
Módulo Copala	4	2	2	
Módulo Tecalitlán	8	2	6	
Módulo Tolimán	3	3	0	
Módulo Zapotitlán de Vadillo	3	0	3	
Escuela Preparatoria Regional de Cocula	7	5	2	
Escuela Preparatoria Regional de Colotlán	29	15	14	
Módulo Huejúcar	9	8	1	
Módulo San Martín de Bolaños	2	2	0	
Módulo Villa Guerrero	2	2	0	
Escuela Preparatoria Regional de Degollado	2	1	1	
Escuela Preparatoria Regional de El Grullo	21	14	7	

Nivel Medio Superior

Personal académico de tiempo completo del SEMS por dependencia con posgrado, 2015 Cuadro 1.2.90

Dependencia	Sexo		
	Total	Hombres	Mujeres
Módulo El Limón	2	1	1
Módulo Tonaya	3	3	0
Escuela Preparatoria Regional de El Salto	10	4	6
Escuela Preparatoria Regional de Etzatlán	3	3	0
Escuela Preparatoria Regional de Huejuquilla el Alto	5	1	4
Módulo Mezquitic	2	2	0
Escuela Preparatoria Regional de Jalostotitlán	1	1	0
Escuela Preparatoria Regional de Jamay	5	1	4
Escuela Preparatoria Regional de Jocotepec	8	8	0
Módulo Tizapán el Alto	3	1	2
Módulo Quitupan	7	4	3
Escuela Preparatoria Regional de La Barca	4	2	2
Escuela Preparatoria Regional de Lagos de Moreno	30	19	11
Módulo Ojuelos	2	2	0
Módulo Unión de San Antonio	2	0	2
Módulo Villa Hidalgo	4	2	2
Escuela Preparatoria Regional de Puerto Vallarta	12	7	5
Módulo El Tuito	1	1	0
Módulo Ixtapa	3	1	2
Módulo José María Morelos	1	1	0
Módulo Pino Suárez	3	0	3
Módulo Tomatlán	6	3	3
Escuela Preparatoria Regional de San Juan de los Lagos	13	10	3
Módulo Teocaltiche	1	0	1
Escuela Preparatoria Regional de San Martín Hidalgo	5	4	1
Módulo Buenavista	1	1	0
Escuela Preparatoria Regional de San Miguel el Alto	12	6	6
Escuela Preparatoria Regional de Santa Anita	18	6	12
Escuela Preparatoria Regional de Sayula	7	1	6
Módulo Amacueca	2	2	0
Módulo San Gabriel	3	2	1
Módulo Tapalpa	1	0	1
Escuela Preparatoria Regional de Tala	22	15	7
Módulo San Isidro Mazatepec	1	1	0
Escuela Preparatoria Regional de Tamazula	21	12	9
Escuela Preparatoria Regional de Tecolotlán	9	7	2

Dependencia	Sexo		
	Total	Hombres	Mujeres
	Módulo Chiquilistlán	3	2
Escuela Preparatoria Regional de Tepatlán	16	13	3
Módulo Acatic	7	3	4
Módulo San Julián	3	3	0
Módulo Valle de Guadalupe	1	0	1
Escuela Preparatoria Regional de Tequila	21	12	9
Módulo Hostotipaquillo	7	5	2
Módulo Magdalena	12	10	2
Escuela Preparatoria Regional de Tlajomulco de Zúñiga	15	6	9
Módulo Cajitlán	4	2	2
Módulo San Agustín	1	0	1
Escuela Preparatoria Regional de Tuxpan	17	15	2
Módulo Mazamitla	13	8	5
Módulo Tonila	1	0	1
Escuela Preparatoria Regional de Unión de Tula	3	3	0
Módulo Ayutla	13	9	4
Módulo Ejutla	2	2	0
Escuela Preparatoria Regional de Villa Corona	5	3	2
Módulo Acatlán de Juárez	2	0	2
Escuela Preparatoria Regional de Zacoalco de Torres	5	5	0
Módulo Teocuitatlán de Corona	2	0	2
Módulo Villa Atoyac	2	2	0
Escuela Preparatoria Regional de Zapotiltic	7	4	3
Escuela Preparatoria Regional de Zapotlanejo	20	12	8
Escuela Regional de Educación Media Superior de Ocotlán	58	31	27
Módulo Atequiza	9	3	6
Módulo Tototlán	8	4	4
DGSEMS	13	8	5

Fuente: Coordinación General de Recursos Humanos.
 Corte a: Diciembre de 2015.

Nivel Medio Superior

Personal académico de tiempo completo del SEMS por dependencia con posgrado, 2016

Cuadro 1.2.91

Dependencia	Sexo		
	Total	Hombres	Mujeres
SEMS	682	295	387
Planteles en la Zona Metropolitana de Guadalajara	406	183	223
Escuela Preparatoria de Jalisco	17	9	8
Escuela Preparatoria Núm. 2	12	5	7
Escuela Preparatoria Núm. 3	17	6	11
Escuela Preparatoria Núm. 4	10	3	7
Escuela Preparatoria Núm. 5	21	7	14
Escuela Preparatoria Núm. 6	11	6	5
Escuela Preparatoria Núm. 7	50	20	30
Escuela Preparatoria Núm. 8	21	8	13
Módulo Ixtlahuacán del Río	0	0	0
Escuela Preparatoria Núm. 9	17	7	10
Escuela Preparatoria Núm. 10	44	17	27
Escuela Preparatoria Núm. 11	29	12	17
Escuela Preparatoria Núm. 12	38	20	18
Módulo Tlaquepaque	0	0	0
Escuela Preparatoria Núm. 13	12	6	6
Escuela Preparatoria Núm. 14	4	3	1
Módulo La Experiencia	1	1	0
Escuela Preparatoria Núm. 15	5	4	1
Escuela Preparatoria Núm. 16	1	0	1
Escuela Preparatoria Núm. 17	0	0	0
Escuela Preparatoria Núm. 18	6	4	2
Escuela Preparatoria Núm. 19	6	5	1
Escuela Preparatoria Núm. 20	7	2	5
Escuela Vocacional	33	14	19
Escuela Politécnica de Guadalajara	17	4	13
Escuela Preparatoria de Tonalá	21	15	6
Escuela Preparatoria de Tonalá Norte	6	5	1
Escuelas fuera de la Zona Metropolitana de Guadalajara	276	112	164
Escuela Preparatoria Regional de Ahualulco de Mercado	6	2	4
Extensión Teuchitlán	0	0	0
Escuela Preparatoria Regional de Amatitán	1	1	0
Módulo Arenal	3	1	2
Escuela Preparatoria Regional de Ameca	7	4	3

Nivel Medio Superior

Personal académico de tiempo completo del SEMS por dependencia con posgrado, 2016

Cuadro 1.2.91

Dependencia	Sexo		
	Total	Hombres	Mujeres
Módulo Atenguillo	0	0	0
Módulo Mascota	1	1	0
Módulo San Antonio Matute	0	0	0
Módulo Talpa de Allende	0	0	0
Escuela Preparatoria Regional de Arandas	2	2	0
Módulo San Ignacio Cerro Gordo	0	0	0
Escuela Preparatoria Regional de Atotonilco	9	2	7
Módulo Ayotlán	3	1	2
Módulo San Francisco de Asís	0	0	0
Escuela Preparatoria Regional de Autlán de Navarro	32	11	21
Escuela Preparatoria Regional de Casimiro Castillo	9	2	7
Módulo Ayotitlán	0	0	0
Módulo Cuautitlán	0	0	0
Módulo Hermenegildo Galeana	0	0	0
Módulo La Huerta	1	0	1
Módulo Villa Purificación	1	0	1
Escuela Preparatoria Regional de Chapala	2	1	1
Módulo Mezcala de la Asunción	1	0	1
Escuela Preparatoria Regional de Cihuatlán	3	1	2
Módulo Miguel Hidalgo	3	1	2
Módulo San Patricio Melaque	0	0	0
Escuela Preparatoria Regional de Ciudad Guzmán	21	7	14
Módulo Copala	0	0	0
Módulo Tolimán	1	0	1
Módulo Zapotitlán de Vadillo	0	0	0
Escuela Preparatoria Regional de Cocula	1	0	1
Escuela Preparatoria Regional de Colotlán	6	4	2
Módulo Huejúcar	0	0	0
Módulo San Martín de Bolaños	0	0	0
Módulo Villa Guerrero	0	0	0
Escuela Preparatoria Regional de Degollado	0	0	0
Escuela Preparatoria Regional de El Grullo	5	2	3
Módulo El Limón	2	1	1
Módulo Tonaya	2	0	2
Escuela Preparatoria Regional de El Salto	5	3	2

Nivel Medio Superior

Personal académico de tiempo completo del SEMS por dependencia con posgrado, 2016

Cuadro 1.2.91

Dependencia	Sexo		
	Total	Hombres	Mujeres
Escuela Preparatoria Regional de Etzatlán	1	0	1
Escuela Preparatoria Regional de Huejuquilla el Alto	1	1	0
Módulo Mezquitic	0	0	0
Escuela Preparatoria Regional de Jalostotitlán	1	1	0
Escuela Preparatoria Regional de Jamay	1	0	1
Escuela Preparatoria Regional de Jocotepec	4	0	4
Módulo Tizapán el Alto	0	0	0
Escuela Preparatoria Regional de La Barca	4	2	2
Escuela Preparatoria Regional de Lagos de Moreno	5	3	2
Módulo Ojuelos	0	0	0
Módulo Unión de San Antonio	0	0	0
Módulo Villa Hidalgo	0	0	0
Escuela Preparatoria Regional de Puerto Vallarta	6	2	4
Módulo El Tuito	0	0	0
Módulo Ixtapa	1	1	0
Módulo José María Morelos	0	0	0
Módulo Pino Suárez	0	0	0
Módulo Tomatlán	0	0	0
Escuela Preparatoria Regional de San Juan de los Lagos	3	0	3
Módulo Teocaltiche	0	0	0
Escuela Preparatoria Regional de San Martín Hidalgo	1	1	0
Módulo Buenavista	0	0	0
Escuela Preparatoria Regional de San Miguel el Alto	1	1	0
Módulo San Julián	-	0	1
Escuela Preparatoria Regional de Santa Anita	5	1	4
Escuela Preparatoria Regional de Sayula	3	3	0
Módulo Amacueca	0	0	0
Módulo San Gabriel	3	2	1
Módulo Tapalpa	1	1	0
Escuela Preparatoria Regional de Tala	4	1	3
Módulo San Isidro Mazatepec	0	0	0
Escuela Preparatoria Regional de Tamazula	10	4	6
Módulo Mazamitla	-	2	5
Escuela Preparatoria Regional de Tecolotlán	1	0	1
Módulo Chiquilistlán	0	0	0

Nivel Medio Superior

Personal académico de tiempo completo del SEMS por dependencia con posgrado, 2016

Cuadro 1.2.91

Dependencia	Sexo		
	Total	Hombres	Mujeres
Módulo Tenamaxtlán	-	2	0
Escuela Preparatoria Regional de Tepatitlán	6	0	6
Módulo Acatic	1	0	1
Módulo Valle de Guadalupe	1	1	0
Escuela Preparatoria Regional de Tequila	7	3	4
Módulo Hostotipaquillo	1	0	1
Módulo Magdalena	2	2	0
Escuela Preparatoria Regional de Tlajomulco de Zúñiga	6	5	1
Módulo Cajititlán	0	0	0
Módulo San Agustín	0	0	0
Escuela Preparatoria Regional de Tuxpan	5	1	4
Módulo Tecalitlán	-	1	0
Módulo Tonila	0	0	0
Escuela Preparatoria Regional de Unión de Tula	1	0	1
Módulo Ayutla	5	3	2
Módulo Ejutla	0	0	0
Escuela Preparatoria Regional de Villa Corona	1	0	1
Módulo Acatlán de Juárez	0	0	0
Escuela Preparatoria Regional de Zacoalco de Torres	2	0	2
Módulo Teocuitatlán de Corona	0	0	0
Módulo Villa Atoyac	1	0	1
Escuela Preparatoria Regional de Zapotitlic	2	1	1
Escuela Preparatoria Regional de Zapotlanejo	6	2	4
Escuela Regional de Educación Media Superior de Ocotlán	24	11	13
Módulo Atequiza	5	3	2
Módulo Tototlán	6	4	2
DGSEMS	0	0	0

Fuente: Coordinación General de Recursos Humanos.
Corte a: Diciembre de 2016.

Nivel Medio Superior

Personal académico de tiempo completo del SEMS por dependencia con posgrado, 2017 Cuadro 1.2.92

Dependencia	Sexo		
	Total	Hombres	Mujeres
SEMS	593	325	268
Planteles en la Zona Metropolitana de Guadalajara	337	181	156
Escuela Preparatoria de Jalisco	7	4	3
Escuela Preparatoria Núm. 2	9	4	5
Escuela Preparatoria Núm. 3	17	10	7
Escuela Preparatoria Núm. 4	5	3	2
Escuela Preparatoria Núm. 5	16	11	5
Escuela Preparatoria Núm. 6	9	4	5
Escuela Preparatoria Núm. 7	44	25	19
Escuela Preparatoria Núm. 8	18	11	7
Módulo Ixtlahuacán del Río	0	0	0
Escuela Preparatoria Núm. 9	13	8	5
Escuela Preparatoria Núm. 10	27	16	11
Escuela Preparatoria Núm. 11	21	10	11
Escuela Preparatoria Núm. 12	32	16	16
Módulo Tlaquepaque	0	0	0
Escuela Preparatoria Núm. 13	10	5	5
Escuela Preparatoria Núm. 14	5	2	3
Módulo La Experiencia	1	0	1
Escuela Preparatoria Núm. 15	4	1	3
Escuela Preparatoria Núm. 16	1	1	0
Escuela Preparatoria Núm. 17	1	0	1
Escuela Preparatoria Núm. 18	5	2	3
Escuela Preparatoria Núm. 19	7	1	6
Escuela Preparatoria Núm. 20	5	5	0
Escuela Vocacional	28	15	13
Escuela Politécnica de Guadalajara	16	12	4
Escuela Politécnica Ing. Jorge Matute Remus	16	9	7
Escuela Preparatoria de Tonalá	13	3	10
Escuela Preparatoria de Tonalá Norte	7	3	4
Escuelas fuera de la Zona Metropolitana de Guadalajara	256	144	112
Escuela Preparatoria Regional de Ahualulco de Mercado	6	3	3
Extensión Teuchitlán	0	0	0
Escuela Preparatoria Regional de Amatitán	1	0	1
Módulo Arenal	4	3	1
Escuela Preparatoria Regional de Ameca	7	3	4

Nivel Medio Superior

Personal académico de tiempo completo del SEMS por dependencia con posgrado, 2017 Cuadro 1.2.92

Dependencia	Sexo		
	Total	Hombres	Mujeres
Módulo Atenguillo	0	0	0
Módulo Mascota	1	0	1
Módulo San Antonio Matute	0	0	0
Módulo Talpa de Allende	1	0	1
Escuela Preparatoria Regional de Arandas	5	2	3
Módulo San Ignacio Cerro Gordo	0	0	0
Escuela Preparatoria Regional de Atotonilco	4	2	2
Módulo Ayotlán	2	1	1
Módulo San Francisco de Asís	0	0	0
Escuela Preparatoria Regional de Autlán de Navarro	30	20	10
Escuela Preparatoria Regional de Casimiro Castillo	9	8	1
Módulo Ayotitlán	0	0	0
Módulo Cuautitlán	1	0	1
Módulo Hermenegildo Galeana	0	0	0
Módulo La Huerta	2	1	1
Módulo Villa Purificación	1	1	0
Escuela Preparatoria Regional de Chapala	2	2	0
Módulo Mezcala de la Asunción	1	1	0
Escuela Preparatoria Regional de Cihuatlán	3	2	1
Módulo Miguel Hidalgo	3	2	1
Módulo San Patricio Melaque	0	0	0
Escuela Preparatoria Regional de Ciudad Guzmán	18	11	7
Módulo Copala	0	0	0
Módulo Tolimán	1	1	0
Módulo Zapotitlán de Vadillo	0	0	0
Escuela Preparatoria Regional de Cocula	1	1	0
Escuela Preparatoria Regional de Colotlán	7	3	4
Módulo Huejúcar	0	0	0
Módulo San Martín de Bolaños	0	0	0
Módulo Villa Guerrero	0	0	0
Escuela Preparatoria Regional de Degollado	1	1	0
Escuela Preparatoria Regional de El Grullo	4	2	2
Módulo El Limón	2	1	1
Módulo Tonaya	1	1	0
Escuela Preparatoria Regional de El Salto	4	1	3

Nivel Medio Superior

Personal académico de tiempo completo del SEMS por dependencia con posgrado, 2017 Cuadro 1.2.92

Dependencia	Sexo		
	Total	Hombres	Mujeres
Escuela Preparatoria Regional de Etzatlán	2	2	0
Escuela Preparatoria Regional de Huejuquilla el Alto	1	0	1
Módulo Mezquitic	0	0	0
Escuela Preparatoria Regional de Jalostotitlán	0	0	0
Escuela Preparatoria Regional de Jamay	2	0	2
Escuela Preparatoria Regional de Jocotepec	2	2	0
Módulo Tizapán el Alto	0	0	0
Escuela Preparatoria Regional de La Barca	5	2	3
Escuela Preparatoria Regional de Lagos de Moreno	6	3	3
Módulo Ojuelos	0	0	0
Módulo Unión de San Antonio	0	0	0
Módulo Villa Hidalgo	1	0	1
Escuela Preparatoria Regional de Puerto Vallarta	6	4	2
Módulo El Tuito	0	0	0
Módulo Ixtapa	1	0	1
Módulo José María Morelos	0	0	0
Módulo Pino Suárez	0	0	0
Módulo Tomatlán	0	0	0
Escuela Preparatoria Regional de San Juan de los Lagos	3	3	0
Módulo Teocaltiche	0	0	0
Escuela Preparatoria Regional de San Martín Hidalgo	1	0	1
Módulo Buenavista	0	0	0
Escuela Preparatoria Regional de San Miguel el Alto	1	0	1
Módulo San Julián	1	1	0
Escuela Preparatoria Regional de Santa Anita	4	3	1
Escuela Preparatoria Regional de Sayula	3	0	3
Módulo Amacueca	0	0	0
Módulo San Gabriel	3	1	2
Módulo Tapalpa	1	0	1
Escuela Preparatoria Regional de Tala	2	1	1
Módulo San Isidro Mazatepec	0	0	0
Escuela Preparatoria Regional de Tamazula	9	5	4
Módulo Mazamitla	6	4	2
Escuela Preparatoria Regional de Tecolotlán	1	1	0
Módulo Chiquilistlán	0	0	0

Nivel Medio Superior

Personal académico de tiempo completo del SEMS por dependencia con posgrado, 2017 Cuadro 1.2.92

Dependencia	Sexo		
	Total	Hombres	Mujeres
Módulo Tenamaxtlán	1	0	1
Escuela Preparatoria Regional de Tepatlán	6	6	0
Módulo Acatic	1	1	0
Módulo Valle de Guadalupe	1	0	1
Escuela Preparatoria Regional de Tequila	6	3	3
Módulo Hostotipaquillo	2	2	0
Módulo Magdalena	1	0	1
Escuela Preparatoria Regional de Tlajomulco de Zúñiga	7	1	6
Módulo Cajitlán	0	0	0
Módulo San Agustín	0	0	0
Escuela Preparatoria Regional de Tuxpan	5	4	1
Módulo Tecalitlán	1	0	1
Módulo Tonila	0	0	0
Escuela Preparatoria Regional de Unión de Tula	1	1	0
Módulo Ayutla	5	2	3
Módulo Ejutla	0	0	0
Escuela Preparatoria Regional de Villa Corona	0	0	0
Módulo Acatlán de Juárez	0	0	0
Escuela Preparatoria Regional de Zacoalco de Torres	2	2	0
Módulo Teocuitatlán de Corona	0	0	0
Módulo Villa Atoyac	1	1	0
Escuela Preparatoria Regional de Zapotiltic	1	1	0
Escuela Preparatoria Regional de Zapotlanejo	4	3	1
Escuela Regional de Educación Media Superior de Ocotlán	20	9	11
Módulo Atequiza	3	1	2
Módulo Tototlán	5	2	3
DGSEMS	0	0	0

Fuente: Coordinación General de Recursos Humanos.
Corte a: Diciembre de 2017.

Nivel Medio Superior

Personal académico de tiempo completo del SEMS por dependencia con posgrado, 2018

Cuadro 1.2.93

Dependencia	Sexo		
	Total	Hombres	Mujeres
SEMS	599	321	278
Planteles en la Zona Metropolitana de Guadalajara	343	180	163
Escuela Preparatoria de Jalisco	7	3	4
Escuela Preparatoria Núm. 2	11	5	6
Escuela Preparatoria Núm. 3	15	9	6
Escuela Preparatoria Núm. 4	7	5	2
Escuela Preparatoria Núm. 5	20	13	7
Escuela Preparatoria Núm. 6	9	4	5
Escuela Preparatoria Núm. 7	44	25	19
Escuela Preparatoria Núm. 8	19	11	8
Escuela Preparatoria Núm. 9	13	9	4
Escuela Preparatoria Núm. 10	32	18	14
Escuela Preparatoria Núm. 11	19	10	9
Escuela Preparatoria Núm. 12	29	13	16
Escuela Preparatoria Núm. 13	11	6	5
Escuela Preparatoria Núm. 14	4	2	2
Módulo La Experiencia	1	0	1
Escuela Preparatoria Núm. 15	5	1	4
Escuela Preparatoria Núm. 16	1	1	0
Escuela Preparatoria Núm. 17	1	0	1
Escuela Preparatoria Núm. 18	5	2	3
Escuela Preparatoria Núm. 19	7	1	6
Escuela Preparatoria Núm. 20	8	7	1
Escuela Vocacional	23	12	11
Escuela Politécnica de Guadalajara	16	11	5
Escuela Politécnica Ing. Jorge Matute Remus	17	7	10
Escuela Preparatoria de Tonalá	11	2	9
Escuela Preparatoria de Tonalá Norte	8	3	5
Escuelas fuera de la Zona Metropolitana de Guadalajara	256	141	115
Escuela Preparatoria Regional de Ahualulco de Mercado	5	2	3
Escuela Preparatoria Regional de Amatitán	1	0	1
Módulo Arenal	3	2	1
Escuela Preparatoria Regional de Ameca	6	3	3
Módulo Atenguillo	1	1	0
Módulo Mascota	1	0	1
Módulo Talpa de Allende	1	0	1

Nivel Medio Superior

Personal académico de tiempo completo del SEMS por dependencia con posgrado, 2018

Cuadro 1.2.93

Dependencia	Sexo		
	Total	Hombres	Mujeres
Escuela Preparatoria Regional de Arandas	6	2	4
Escuela Preparatoria Regional de Atotonilco	4	2	2
Módulo Ayotlán	1	0	1
Escuela Preparatoria Regional de Atlán de Navarro	29	20	9
Escuela Preparatoria Regional de Casimiro Castillo	9	7	2
Módulo Cuautitlán	1	0	1
Módulo La Huerta	2	1	1
Módulo Villa Purificación	1	1	0
Escuela Preparatoria Regional de Chapala	3	2	1
Módulo Mezcala de la Asunción	1	1	0
Escuela Preparatoria Regional de Cihuatlán	2	2	0
Módulo Miguel Hidalgo	3	2	1
Escuela Preparatoria Regional de Ciudad Guzmán	18	10	8
Módulo Tolimán	1	1	0
Escuela Preparatoria Regional de Cocula	1	1	0
Escuela Preparatoria Regional de Colotlán	8	4	4
Escuela Preparatoria Regional de Degollado	1	1	0
Escuela Preparatoria Regional de El Grullo	4	2	2
Módulo El Limón	2	1	1
Módulo Tonaya	1	1	0
Escuela Preparatoria Regional de El Salto	3	1	2
Escuela Preparatoria Regional de Etzatlán	4	3	1
Escuela Preparatoria Regional de Huejuquilla el Alto	2	1	1
Escuela Preparatoria Regional de Jamay	2	0	2
Escuela Preparatoria Regional de Jocotepec	2	2	0
Escuela Preparatoria Regional de La Barca	5	2	3
Escuela Preparatoria Regional de Lagos de Moreno	5	2	3
Módulo Villa Hidalgo	1	0	1
Escuela Preparatoria Regional de Puerto Vallarta	5	4	1
Módulo Ixtapa	1	0	1
Escuela Preparatoria Regional de San Juan de los Lagos	3	3	0
Escuela Preparatoria Regional de San Martín Hidalgo	2	0	2
Escuela Preparatoria Regional de San Miguel el Alto	1	0	1
Módulo San Julián	1	1	0
Escuela Preparatoria Regional de Santa Anita	6	4	2
Escuela Preparatoria Regional de Sayula	2	0	2

Nivel Medio Superior

Personal académico de tiempo completo del SEMS por dependencia con posgrado, 2018

Cuadro 1.2.93

Dependencia	Sexo		
	Total	Hombres	Mujeres
Módulo San Gabriel	2	0	2
Módulo Tapalpa	1	0	1
Escuela Preparatoria Regional de Tala	4	3	1
Escuela Preparatoria Regional de Tamazula	12	7	5
Módulo Mazamitla	6	4	2
Escuela Preparatoria Regional de Tecolotlán	1	1	0
Módulo Tenamaxtlán	1	0	1
Escuela Preparatoria Regional de Tepatitlán	5	5	0
Módulo Acatic	1	1	0
Módulo Valle de Guadalupe	1	0	1
Escuela Preparatoria Regional de Tequila	7	3	4
Módulo Hostotipaquillo	2	2	0
Escuela Preparatoria Regional de Tlajomulco de Zúñiga	8	1	7
Módulo El Zapote	1	0	1
Escuela Preparatoria Regional de Tuxpan	5	4	1
Módulo Tecalitlán	1	0	1
Escuela Preparatoria Regional de Unión de Tula	1	1	0
Módulo Ayutla	5	2	3
Módulo Ejutla	1	0	1
Escuela Preparatoria Regional de Zacoalco de Torres	2	2	0
Módulo Villa Atoyac	1	1	0
Escuela Preparatoria Regional de Zapotiltic	1	1	0
Escuela Preparatoria Regional de Zapotlanejo	4	3	1
Escuela Regional de Educación Media Superior de Ocotlán	17	7	10
Módulo Atequiza	3	1	2
Módulo Tototlán	2	0	2
DGSEMS	0	0	0

Fuente: Coordinación General de Recursos Humanos.

Corte a: Diciembre de 2018.

Nivel Medio Superior

Personal académico de tiempo completo del SEMS por dependencia con posgrado, 2019

Cuadro 1.2.94

Dependencia	Sexo		
	Total	Hombres	Mujeres
SEMS	913	488	425
Planteles en la Zona Metropolitana de Guadalajara	538	285	253
Escuela Preparatoria de Jalisco	16	8	8
Escuela Preparatoria Núm. 2	17	10	7
Escuela Preparatoria Núm. 3	24	15	9
Escuela Preparatoria Núm. 4	14	10	4
Escuela Preparatoria Núm. 5	24	14	10
Escuela Preparatoria Núm. 6	16	9	7
Escuela Preparatoria Núm. 7	49	28	21
Escuela Preparatoria Núm. 8	34	19	15
Escuela Preparatoria Núm. 9	24	13	11
Escuela Preparatoria Núm. 10	42	27	15
Escuela Preparatoria Núm. 11	22	10	12
Escuela Preparatoria Núm. 12	44	20	24
Escuela Preparatoria Núm. 13	15	7	8
Escuela Preparatoria Núm. 14	8	3	5
Módulo La Experiencia	0	0	0
Escuela Preparatoria Núm. 15	11	4	7
Escuela Preparatoria Núm. 16	5	3	2
Escuela Preparatoria Núm. 17	4	1	3
Escuela Preparatoria Núm. 18	7	4	3
Escuela Preparatoria Núm. 19	14	4	10
Escuela Preparatoria Núm. 20	10	8	2
Escuela Preparatoria Núm. 22	2	1	1
Escuela Vocacional	37	20	17
Escuela Politécnica de Guadalajara	23	16	7
Escuela Politécnica Ing. Jorge Matute Remus	35	15	20
Escuela Preparatoria de Tonalá	28	11	17
Escuela Preparatoria de Tonalá Norte	13	5	8
Escuelas fuera de la Zona Metropolitana de Guadalajara	375	203	172
Escuela Preparatoria Regional de Ahualulco de Mercado	7	4	3
Escuela Preparatoria Regional de Amatitán	9	6	3
Módulo Arenal	0	0	0

Nivel Medio Superior

Personal académico de tiempo completo del SEMS por dependencia con posgrado, 2019

Cuadro 1.2.94

Dependencia	Sexo		
	Total	Hombres	Mujeres
Escuela Preparatoria Regional de Ameca	10	5	5
Módulo Atenguillo	0	0	0
Módulo Mascota	0	0	0
Módulo Talpa de Allende	0	0	0
Escuela Preparatoria Regional de Arandas	7	3	4
Escuela Preparatoria Regional de Atotonilco	15	8	7
Módulo Ayotlán	0	0	0
Escuela Preparatoria Regional de Autlán de Navarro	29	20	9
Escuela Preparatoria Regional de Casimiro Castillo	15	9	6
Módulo Cuautitlán	0	0	0
Módulo La Huerta	0	0	0
Módulo Villa Purificación	0	0	0
Escuela Preparatoria Regional de Chapala	5	4	1
Módulo Mezcala de la Asunción	0	0	0
Escuela Preparatoria Regional de Cihuatlán	6	4	2
Módulo Miguel Hidalgo	0	0	0
Escuela Preparatoria Regional de Ciudad Guzmán	31	19	12
Módulo Tolimán	0	0	0
Escuela Preparatoria Regional de Cocula	3	1	2
Escuela Preparatoria Regional de Colotlán	10	6	4
Escuela Preparatoria Regional de Degollado	3	2	1
Escuela Preparatoria Regional de El Grullo	8	4	4
Módulo El Limón	0	0	0
Módulo Tonaya	0	0	0
Escuela Preparatoria Regional de El Salto	5	1	4
Escuela Preparatoria Regional de Etzatlán	5	2	3
Escuela Preparatoria Regional de Huejuquilla el Alto	4	2	2
Escuela Preparatoria Regional de Jamay	2	0	2
Escuela Preparatoria Regional de Jocotepec	6	6	0
Escuela Preparatoria Regional de La Barca	8	4	4
Escuela Preparatoria Regional de Lagos de Moreno	8	2	6
Módulo Villa Hidalgo	0	0	0

Nivel Medio Superior

Personal académico de tiempo completo del SEMS por dependencia con posgrado, 2019

Cuadro 1.2.94

Dependencia	Sexo		
	Total	Hombres	Mujeres
Escuela Preparatoria Regional de Puerto Vallarta	7	3	4
Módulo Ixtapa	0	0	0
Escuela Preparatoria Regional de San Juan de los Lagos	5	5	0
Escuela Preparatoria Regional de San Martín Hidalgo	3	1	2
Escuela Preparatoria Regional de San Miguel el Alto	4	3	1
Módulo San Julián	0	0	0
Escuela Preparatoria Regional de Santa Anita	13	7	6
Escuela Preparatoria Regional de Sayula	11	2	9
Módulo San Gabriel	0	0	0
Módulo Tapalpa	0	0	0
Escuela Preparatoria Regional de Tala	7	4	3
Escuela Preparatoria Regional de Tamazula	20	10	10
Módulo Mazamitla	0	0	0
Escuela Preparatoria Regional de Tecolotlán	5	4	1
Módulo Tenamaxtlán	0	0	0
Escuela Preparatoria Regional de Tepatitlán	10	8	2
Módulo Acatic	0	0	0
Módulo Valle de Guadalupe	0	0	0
Escuela Preparatoria Regional de Tequila	11	6	5
Módulo Hostotipaquillo	0	0	0
Escuela Preparatoria Regional de Tlajomulco de Zúñiga	13	3	10
Módulo El Zapote	0	0	0
Escuela Preparatoria Regional de Toluquilla	5	2	3
Escuela Preparatoria Regional de Tuxpan	7	5	2
Módulo Tecalitlán	0	0	0
Escuela Preparatoria Regional de Unión de Tula	7	3	4
Módulo Ayutla	0	0	0
Módulo Ejutla	0	0	0
Escuela Preparatoria Regional de Villa Corona	3	2	1
Escuela Preparatoria Regional de Zacoalco de Torres	4	4	0
Módulo Villa Atoyac	0	0	0
Escuela Preparatoria Regional de Zapotiltic	2	1	1
Escuela Preparatoria Regional de Zapotlanejo	7	5	2

Nivel Medio Superior

Personal académico de tiempo completo del SEMS por dependencia con posgrado, 2019

Cuadro 1.2.94

Dependencia	Sexo		
	Total	Hombres	Mujeres
Escuela Regional de Educación Media Superior de Ocotlán	31	11	20
Módulo Atequiza	0	0	0
Módulo Tototlán	0	0	0
Escuela Preparatoria De San Jose Del Valle	4	2	2
DGSEMS	-	-	-

Fuente: Coordinación General de Recursos Humanos.
Corte a: Diciembre de 2019.

Nivel Medio Superior

Personal académico de tiempo completo del SEMS por dependencia con posgrado, 2020

Cuadro 1.2.95

Dependencia	Sexo		
	Total	Hombres	Mujeres
SEMS	855	445	410
Planteles en la Zona Metropolitana de Guadalajara	502	260	242
Escuela Preparatoria de Jalisco	13	6	7
Escuela Preparatoria Núm. 2	16	9	7
Escuela Preparatoria Núm. 3	21	14	7
Escuela Preparatoria Núm. 4	14	10	4
Escuela Preparatoria Núm. 5	20	10	10
Escuela Preparatoria Núm. 6	17	10	7
Escuela Preparatoria Núm. 7	42	23	19
Escuela Preparatoria Núm. 8	29	15	14
Escuela Preparatoria Núm. 9	19	11	8
Escuela Preparatoria Núm. 10	41	27	14
Escuela Preparatoria Núm. 11	21	9	12
Escuela Preparatoria Núm. 12	39	18	21
Escuela Preparatoria Núm. 13	15	7	8
Escuela Preparatoria Núm. 14	6	2	4
Módulo La Experiencia	2	0	2
Escuela Preparatoria Núm. 15	11	4	7
Escuela Preparatoria Núm. 16	6	3	3
Escuela Preparatoria Núm. 17	4	1	3
Escuela Preparatoria Núm. 18	8	5	3
Escuela Preparatoria Núm. 19	14	4	10
Escuela Preparatoria Núm. 20	10	8	2
Escuela Preparatoria Núm. 22	2	1	1
Escuela Vocacional	35	18	17
Escuela Politécnica de Guadalajara	21	15	6
Escuela Politécnica Ing. Jorge Matute Remus	33	13	20
Escuela Preparatoria de Tonalá	29	12	17
Escuela Preparatoria de Tonalá Norte	14	5	9
Escuelas fuera de la Zona Metropolitana de Guadalajara	353	185	168
Escuela Preparatoria Regional de Ahualulco de Mercado	7	4	3
Escuela Preparatoria Regional de Amatitán	4	3	1
Módulo Arenal	4	3	1

Nivel Medio Superior

Personal académico de tiempo completo del SEMS por dependencia con posgrado, 2020

Cuadro 1.2.95

Dependencia	Sexo		
	Total	Hombres	Mujeres
Escuela Preparatoria Regional de Ameca	7	4	3
Módulo Atenguillo	0	0	0
Módulo Mascota	0	0	0
Módulo Talpa de Allende	1	0	1
Escuela Preparatoria Regional de Arandas	6	2	4
Escuela Preparatoria Regional de Atotonilco	12	6	6
Módulo Ayotlán	3	1	2
Escuela Preparatoria Regional de Autlán de Navarro	28	19	9
Escuela Preparatoria Regional de Casimiro Castillo	9	5	4
Módulo Cuautitlán	1	0	1
Módulo Hermenegildo Galeana	1	1	0
Módulo La Huerta	2	1	1
Módulo Villa Purificación	1	1	0
Escuela Preparatoria Regional de Chapala	4	3	1
Módulo Mezcala de la Asunción	1	1	0
Escuela Preparatoria Regional de Cihuatlán	2	1	1
Módulo Miguel Hidalgo	3	2	1
Escuela Preparatoria Regional de Ciudad Guzmán	26	15	11
Módulo Copala	1	1	0
Módulo Tolimán	2	2	0
Escuela Preparatoria Regional de Cocula	3	1	2
Escuela Preparatoria Regional de Colotlán	9	5	4
Escuela Preparatoria Regional de Degollado	3	2	1
Escuela Preparatoria Regional de El Grullo	4	1	3
Módulo El Limón	1	0	1
Módulo Tonaya	1	1	0
Escuela Preparatoria Regional de El Salto	6	2	4
Escuela Preparatoria Regional de Etzatlán	5	2	3
Escuela Preparatoria Regional de Huejuquilla el Alto	4	2	2
Escuela Preparatoria Regional de Jamay	2	0	2
Escuela Preparatoria Regional de Jocotepec	6	6	0
Escuela Preparatoria Regional de La Barca	8	4	4

Nivel Medio Superior

Personal académico de tiempo completo del SEMS por dependencia con posgrado, 2020

Cuadro 1.2.95

Dependencia	Sexo		
	Total	Hombres	Mujeres
Escuela Preparatoria Regional de Lagos de Moreno	6	1	5
Módulo Unión de San Antonio	1	0	1
Módulo Villa Hidalgo	0	0	0
Escuela Preparatoria Regional de Puerto Vallarta	4	1	3
Módulo Ixtapa	1	0	1
Escuela Preparatoria Regional de San Juan de los Lagos	4	4	0
Escuela Preparatoria Regional de San Martín Hidalgo	3	1	2
Escuela Preparatoria Regional de San Miguel el Alto	3	2	1
Módulo San Julián	1	1	0
Escuela Preparatoria Regional de Santa Anita	12	6	6
Escuela Preparatoria Regional de Sayula	4	1	3
Módulo San Gabriel	5	1	4
Módulo Tapalpa	2	0	2
Escuela Preparatoria Regional de Tala	6	4	2
Escuela Preparatoria Regional de Tamazula	10	6	4
Módulo Mazamitla	9	4	5
Escuela Preparatoria Regional de Tecolotlán	3	3	0
Módulo Juchitlán	1	1	0
Módulo Soyotlán del Oro	1	0	1
Módulo Tenamaxtlán	0	0	0
Escuela Preparatoria Regional de Tepatitlán	7	6	1
Módulo Acatic	1	1	0
Módulo Valle de Guadalupe	1	0	1
Escuela Preparatoria Regional de Tequila	8	4	4
Módulo Hostotipaquillo	2	2	0
Módulo Magdalena	1	0	1
Escuela Preparatoria Regional de Tlajomulco de Zúñiga	12	3	9
Módulo El Zapote	1	0	1
Escuela Preparatoria Regional de Toluquilla	6	2	4
Escuela Preparatoria Regional de Tuxpan	5	4	1
Módulo Tecalitlán	2	1	1
Escuela Preparatoria Regional de Unión de Tula	1	1	0
Módulo Ayutla	5	2	3

Nivel Medio Superior

Personal académico de tiempo completo del SEMS por dependencia con posgrado, 2020

Cuadro 1.2.95

Dependencia	Sexo		
	Total	Hombres	Mujeres
Módulo Ejutla	1	0	1
Escuela Preparatoria Regional de Villa Corona	1	0	1
Módulo Acatlán de Juárez	1	1	0
Escuela Preparatoria Regional de Zacoalco de Torres	3	3	0
Módulo Villa Atoyac	1	1	0
Escuela Preparatoria Regional de Zapotiltic	2	1	1
Escuela Preparatoria Regional de Zapotlanejo	6	4	2
Escuela Regional de Educación Media Superior de Ocotlán	19	7	12
Módulo Atequiza	5	2	3
Módulo Tototlán	5	1	4
Escuela Preparatoria De San Jose Del Valle	4	2	2
DGSEMS	0	0	0

Fuente: Coordinación General de Recursos Humanos.

Corte a: Diciembre de 2020.

		Nivel Medio Superior					
Compactación de plazas de personal académico del SEMS, 2015-2020		Cuadro 1.2.96					
Dependencia	Año						
	2015	2016	2017	2018	2019	2020	
SEMS	7	7	9	7	11	0	
Planteles en la Zona Metropolitana de Guadalajara	5	4	9	3	5	0	
Escuela Preparatoria de Jalisco	0	1	0	0	0	0	
Escuela Preparatoria Núm. 2	0	0	5	0	1	0	
Escuela Preparatoria Núm. 3	1	0	0	0	0	0	
Escuela Preparatoria Núm. 4	0	0	0	0	0	0	
Escuela Preparatoria Núm. 5	0	1	0	0	0	0	
Escuela Preparatoria Núm. 6	0	0	0	0	0	0	
Escuela Preparatoria Núm. 7	1	1	0	0	0	0	
Escuela Preparatoria Núm. 8	0	0	0	1	0	0	
Escuela Preparatoria Núm. 9	0	0	0	0	0	0	
Escuela Preparatoria Núm. 10	1	0	0	1	0	0	
Escuela Preparatoria Núm. 11	1	0	0	0	0	0	
Escuela Preparatoria Núm. 12	1	1	2	0	0	0	
Escuela Preparatoria Núm. 13	0	0	0	0	0	0	
Escuela Preparatoria Núm. 14	0	0	0	0	0	0	
Escuela Preparatoria Núm. 15	0	0	0	0	0	0	
Escuela Preparatoria Núm. 16	0	0	0	0	0	0	
Escuela Preparatoria Núm. 17	0	0	0	0	0	0	
Escuela Preparatoria Núm. 18	0	0	0	1	0	0	
Escuela Preparatoria Núm. 19	0	0	0	0	0	0	
Escuela Preparatoria Núm. 20	0	0	0	0	0	0	
Escuela Preparatoria Núm. 21	-	-	-	0	0	0	
Escuela Preparatoria Núm. 22	-	-	-	0	0	0	
Escuela Vocacional	0	0	0	0	3	0	
Escuela Politécnica Guadalajara	0	0	0	0	0	0	
Escuela Politécnica Ing. Jorge Matute Remus	-	-	2	0	1	0	
Escuela Preparatoria de Tonalá	0	0	0	0	0	0	
Escuela Preparatoria de Tonalá Norte	0	0	0	0	0	0	
Escuelas fuera de la Zona Metropolitana de Guadalajara	2	3	0	4	6	0	
Escuela Preparatoria Regional de Ahualulco de Mercado	0	0	0	0	0	0	
Escuela Preparatoria Regional de Amatitán	0	0	0	0	0	0	
Escuela Preparatoria Regional de Ameca	0	1	0	0	0	0	
Escuela Preparatoria Regional de Arandas	0	0	0	0	1	0	
Escuela Preparatoria Regional de Atotonilco	0	0	0	0	0	0	
Escuela Preparatoria Regional de Autlán de Navarro	1	0	0	0	0	0	
Escuela Preparatoria Regional de Casimiro Castillo	0	0	0	0	0	0	
Escuela Preparatoria Regional de Chapala	0	0	0	0	0	0	
Escuela Preparatoria Regional de Cihuatlán	0	0	0	0	0	0	
Escuela Preparatoria Regional de Ciudad Guzmán	1	0	0	1	0	0	
Escuela Preparatoria Regional de Cocula	0	0	0	0	0	0	

		Nivel Medio Superior					
Compactación de plazas de personal académico del SEMS, 2015-2020		Cuadro 1.2.96					
Dependencia	Año						
	2015	2016	2017	2018	2019	2020	
Escuela Preparatoria Regional de Colotlán	0	0	0	0	0	0	
Escuela Preparatoria Regional de Degollado	0	0	0	0	0	0	
Escuela Preparatoria Regional de El Grullo	0	0	0	0	0	0	
Escuela Preparatoria Regional de El Salto	0	0	0	0	0	0	
Escuela Preparatoria Regional de Etzatlán	0	0	0	0	1	0	
Escuela Preparatoria Regional de Huejuquilla el Alto	0	0	0	0	0	0	
Escuela Preparatoria Regional de Jalostotitlán	0	0	0	0	0	0	
Escuela Preparatoria Regional de Jamay	0	0	0	0	0	0	
Escuela Preparatoria Regional de Jocotepec	0	0	0	0	0	0	
Escuela Preparatoria Regional de La Barca	0	0	0	0	0	0	
Escuela Preparatoria Regional de Lagos de Moreno	0	0	0	0	1	0	
Escuela Preparatoria Regional de Puerto Vallarta	0	1	0	0	0	0	
Escuela Preparatoria Regional de Sayula	0	0	0	0	0	0	
Escuela Preparatoria Regional de San Martín Hidalgo	0	0	0	0	0	0	
Escuela Preparatoria Regional de San Miguel el Alto	0	0	0	0	1	0	
Escuela Preparatoria Regional de Santa Anita	0	0	0	0	0	0	
Escuela Preparatoria Regional de San Juan de los Lagos	0	0	0	0	0	0	
Escuela Preparatoria Regional de Tala	0	0	0	1	0	0	
Escuela Preparatoria Regional de Tamazula	0	0	0	0	0	0	
Escuela Preparatoria Regional de Tecolotlán	0	0	0	0	0	0	
Escuela Preparatoria Regional de Tepatitlán	0	0	0	0	0	0	
Escuela Preparatoria Regional de Tequila	0	0	0	0	2	0	
Escuela Preparatoria Regional de Tuxpan	0	1	0	1	0	0	
Escuela Preparatoria Regional de Toluquilla	0	0	0	0	0	0	
Escuela Preparatoria Regional de Tlajomulco de Zúñiga	0	0	0	0	0	0	
Escuela Preparatoria Regional de Unión de Tula	0	0	0	0	0	0	
Escuela Preparatoria Regional de Villa Corona	0	0	0	0	0	0	
Escuela Preparatoria Regional de Zacoalco de Torres	0	0	0	1	0	0	
Escuela Preparatoria Regional de Zapotlanejo	0	0	0	0	0	0	
Escuela Preparatoria Regional de Zapotitlic	0	0	0	0	0	0	
Escuela Regional de Educación Media Superior de Ocotlán	0	0	0	0	0	0	
Escuela Regional de Educación Media Superior Wixárika	-	-	-	0	0	0	
Escuela Preparatoria de San José del Valle	-	-	-	0	0	0	
DGSEMS	0	0	0	0	0	0	

Fuentes: Coordinación General de Recursos Humanos, Coordinación de Ingreso, Promoción y Seguimiento del Personal Académico.
 Corte a: Diciembre de 2020.

Nivel Medio Superior

Distribución del personal administrativo del SEMS por dependencia y categoría, 2015

Cuadro 1.2.97

Dependencia	Categoría			
	Total	Sindicalizado	Confianza	Mandos medios y superiores
SEMS	2,429	1,766	214	449
Planteles en la Zona Metropolitana de Guadalajara	1,064	865	59	140
Escuela Preparatoria de Jalisco	37	27	3	7
Escuela Preparatoria Núm. 2	43	35	2	6
Escuela Preparatoria Núm. 3	29	20	3	6
Escuela Preparatoria Núm. 4	31	23	2	6
Escuela Preparatoria Núm. 5	50	44	0	6
Escuela Preparatoria Núm. 6	45	35	4	6
Escuela Preparatoria Núm. 7	70	63	1	6
Escuela Preparatoria Núm. 8	42	31	5	6
Módulo Cuquío	4	3	0	1
Módulo Ixtlahuacán del Río	4	3	0	1
Escuela Preparatoria Núm. 9	43	35	2	6
Escuela Preparatoria Núm. 10	87	77	4	6
Escuela Preparatoria Núm. 11	44	39	0	5
Escuela Preparatoria Núm. 12	65	60	0	5
Módulo Tlaquepaque	5	4	0	1
Escuela Preparatoria Núm. 13	36	27	3	6
Escuela Preparatoria Núm. 14	42	34	2	6
Escuela Preparatoria Núm. 15	47	33	8	6
Escuela Preparatoria Núm. 16	43	37	1	5
Escuela Preparatoria Núm. 17	17	11	0	6
Escuela Preparatoria Núm. 18	28	23	0	5
Escuela Preparatoria Núm. 19	21	17	0	4
Escuela Preparatoria Núm. 20	25	19	0	6
Escuela Vocacional	57	44	8	5
Escuela Politécnica de Guadalajara	63	56	2	5
Escuela Preparatoria de Tonalá	37	28	5	4
Módulo La Experiencia	6	4	1	1
Escuela Preparatoria de Tonalá Norte	43	33	3	7
Escuelas fuera de la Zona Metropolitana de Guadalajara	1,131	773	88	270
Escuela Preparatoria Regional de Ahualulco de Mercado	21	10	4	7
Módulo Oconahua	0	0	0	0
Módulo San Marcos	6	5	0	1
Escuela Preparatoria Regional de Amatitán	8	6	1	1

Nivel Medio Superior

Distribución del personal administrativo del SEMS por dependencia y categoría, 2015

Cuadro 1.2.97

Dependencia	Categoría			
	Total	Sindicalizado	Confianza	Mandos medios y superiores
Módulo Arenal	7	6	0	1
Escuela Preparatoria Regional de Ameca	21	14	2	5
Módulo Atenguillo	9	6	2	1
Módulo Mascota	8	7	0	1
Módulo San Antonio Matute	6	5	0	1
Módulo Talpa de Allende	6	5	0	1
Escuela Preparatoria Regional de Arandas	18	11	1	6
Módulo Jesús María	4	3	0	1
Módulo San Ignacio Cerro Gordo	6	5	0	1
Módulo Santa María del Valle	0	0	0	0
Escuela Preparatoria Regional de Atotonilco	23	16	2	5
Módulo Ayotlán	6	3	2	1
Módulo La Ribera	0	0	0	0
Módulo San Francisco de Asís	5	4	0	1
Escuela Preparatoria Regional de Autlán de Navarro	35	23	4	8
Módulo Soyatlán del Oro	0	0	0	0
Módulo Tenamaxtlán	4	3	0	1
Escuela Preparatoria Regional de Casimiro Castillo	19	9	1	9
Módulo Ayotitlán	3	2	0	1
Módulo Chacala	0	0	0	0
Módulo Cuautitlán	5	4	0	1
Módulo Hermenegildo Galeana	6	4	1	1
Módulo La Huerta	6	4	1	1
Módulo Telcruz	0	0	0	0
Módulo Villa Purificación	5	4	0	1
Escuela Preparatoria Regional de Chapala	15	9	2	4
Módulo Mezcala de la Asunción	8	6	0	2
Escuela Preparatoria Regional de Cihuatlán	17	14	0	3
Módulo Miguel Hidalgo	4	3	0	1
Módulo San Patricio Melaque	7	6	0	1
Escuela Preparatoria Regional de Ciudad Guzmán	36	22	8	6
Módulo Concepción de Buenos Aires	6	4	0	2
Módulo Copala	2	1	0	1
Módulo Tecalitlán	7	5	1	1
Módulo Tolimán	5	4	0	1

Nivel Medio Superior

Distribución del personal administrativo del SEMS por dependencia y categoría, 2015

Cuadro 1.2.97

Dependencia	Categoría			
	Total	Sindicalizado	Confianza	Mandos medios y superiores
Módulo Zapotitlán de Vadillo	5	4	0	1
Escuela Preparatoria Regional de Cocula	7	6	0	1
Escuela Preparatoria Regional de Colotlán	21	11	5	5
Módulo Bolaños	0	0	0	0
Módulo Huejúcar	4	3	0	1
Módulo San Martín de Bolaños	5	2	2	1
Módulo Villa Guerrero	5	4	0	1
Escuela Preparatoria Regional de Degollado	13	8	0	5
Escuela Preparatoria Regional de El Grullo	25	15	3	7
Módulo El Chante	0	0	0	0
Módulo El Limón	5	4	0	1
Módulo Tonaya	6	5	0	1
Escuela Preparatoria Regional de El Salto	21	14	2	5
Escuela Preparatoria Regional de Etzatlán	10	6	0	4
Escuela Preparatoria Regional de Huejuquilla el Alto	7	6	0	1
Módulo Mezquitic	7	4	1	2
Módulo San Miguel Huaixtita	0	0	0	0
Escuela Preparatoria Regional de Jalostotitlán	9	8	0	1
Escuela Preparatoria Regional de Jamay	11	7	0	4
Escuela Preparatoria Regional de Jocotepec	22	17	1	4
Módulo La Manzanilla de la Paz	5	3	1	1
Módulo Quitupan	11	8	0	3
Módulo Tizapán el Alto	8	5	1	2
Escuela Preparatoria Regional de La Barca	19	14	2	3
Escuela Preparatoria Regional de Lagos de Moreno	22	14	3	5
Módulo Encarnación de Díaz	0	0	0	0
Módulo Ojuelos	7	5	0	2
Módulo San Diego de Alejandría	7	6	0	1
Módulo Unión de San Antonio	4	3	0	1
Módulo Villa Hidalgo	6	5	0	1
Escuela Preparatoria Regional de Puerto Vallarta	25	21	0	4
Módulo El Tuito	5	4	0	1
Módulo Ixtapa	6	5	0	1
Módulo José María Morelos	2	1	0	1
Módulo Pino Suárez	6	5	0	1

Nivel Medio Superior

Distribución del personal administrativo del SEMS por dependencia y categoría, 2015

Cuadro 1.2.97

Dependencia	Categoría			
	Total	Sindicalizado	Confianza	Mandos medios y superiores
Módulo Tomatlán	6	5	0	1
Escuela Preparatoria Regional de San Juan de los Lagos	16	10	0	6
Módulo Teocaltiche	4	3	0	1
Escuela Preparatoria Regional de San Martín Hidalgo	17	9	3	5
Módulo Buenavista	4	3	0	1
Escuela Preparatoria Regional de San Miguel el Alto	15	11	0	4
Escuela Preparatoria Regional de Santa Anita	19	14	1	4
Escuela Preparatoria Regional de Sayula	14	7	2	5
Módulo Amacueca	8	6	0	2
Módulo San Gabriel	6	4	1	1
Módulo Tapalpa	5	4	0	1
Escuela Preparatoria Regional de Tala	17	11	1	5
Módulo San Isidro Mazatepec	5	4	0	1
Escuela Preparatoria Regional de Tamazula	13	4	3	6
Módulo Contla	0	0	0	0
Módulo Valle de Juárez	3	2	0	1
Escuela Preparatoria Regional de Tecolotlán	15	10	1	4
Módulo Chiquilistlán	4	3	0	1
Módulo Juchitlán	4	3	0	1
Escuela Preparatoria Regional de Tepatitlán	22	15	1	6
Módulo Acatic	4	3	0	1
Módulo Cañadas de Obregón	4	3	0	1
Módulo San Julián	6	5	0	1
Módulo Valle de Guadalupe	6	5	0	1
Módulo Yahualica	5	4	0	1
Escuela Preparatoria Regional de Tequila	22	10	5	7
Módulo Hostotipaquillo	4	3	0	1
Módulo Magdalena	7	6	0	1
Escuela Preparatoria Regional de Tlajomulco de Zúñiga	21	13	4	4
Módulo Cajititlán	5	3	0	2
Módulo San Agustín	0	0	0	0
Escuela Preparatoria Regional de Tuxpan	19	13	2	4
Módulo Mazamitla	9	7	1	1
Módulo Pihuamo	3	2	0	1
Módulo Tonila	4	3	0	1

Nivel Medio Superior

Distribución del personal administrativo del SEMS por dependencia y categoría, 2015

Cuadro 1.2.97

Dependencia	Categoría			
	Total	Sindicalizado	Confianza	Mandos medios y superiores
Escuela Preparatoria Regional de Unión de Tula	7	6	0	1
Módulo Ayutla	4	3	0	1
Módulo Ejutla	5	3	1	1
Escuela Preparatoria Regional de Villa Corona	15	11	0	4
Módulo Acatlán de Juárez	5	4	0	1
Escuela Preparatoria Regional de Zacoalco de Torres	18	9	3	6
Módulo Atemajac de Brizuela	4	3	0	1
Módulo Teocuitatlán de Corona	3	2	0	1
Módulo Villa Atoyac	5	4	0	1
Escuela Preparatoria Regional de Zapotiltic	13	7	2	4
Escuela Preparatoria Regional de Zapotlanejo	15	7	3	5
Módulo Matatlán	4	3	0	1
Escuela Regional de Educación Media Superior de Ocotlán	40	33	1	6
Módulo Atequiza	7	6	0	1
Módulo Tototlán	6	5	0	1
Módulo Zapotlán del Rey	4	3	0	1
DGSEMS	234	128	67	39

Fuente: Coordinación General de Recursos Humanos.

Corte a: Diciembre de 2015.

Notas: Unidad de Medida: plazas. Se contabilizan plazas definitivas, temporales y honoríficas. No se contabilizan contratos laborales registrados porque no son parte de la plantilla fija.

Nivel Medio Superior

Distribución del personal administrativo del SEMS por dependencia y categoría, 2016

Cuadro 1.2.98

Dependencia	Categoría			
	Total	Sindicalizado	Confianza	Mandos medios y superiores
SEMS	2,482	1,824	185	473
Planteles en la Zona Metropolitana de Guadalajara	1,017	817	53	147
Escuela Preparatoria de Jalisco	36	26	4	6
Escuela Preparatoria Núm. 2	41	33	3	5
Escuela Preparatoria Núm. 3	27	18	3	6
Escuela Preparatoria Núm. 4	30	23	2	5
Escuela Preparatoria Núm. 5	45	39	0	6
Escuela Preparatoria Núm. 6	46	36	4	6
Escuela Preparatoria Núm. 7	68	61	1	6
Escuela Preparatoria Núm. 8	40	30	4	6
Módulo Cuquío	4	3	0	1
Módulo Ixtlahuacán del Río	4	3	0	1
Escuela Preparatoria Núm. 9	39	31	2	6
Escuela Preparatoria Núm. 10	82	72	4	6
Escuela Preparatoria Núm. 11	42	36	0	6
Escuela Preparatoria Núm. 12	63	57	0	6
Módulo Tlaquepaque	5	4	0	1
Escuela Preparatoria Núm. 13	37	28	3	6
Escuela Preparatoria Núm. 14	41	32	2	7
Módulo La Experiencia	4	3	0	1
Escuela Preparatoria Núm. 15	42	29	6	7
Escuela Preparatoria Núm. 16	33	26	0	7
Escuela Preparatoria Núm. 17	22	16	0	6
Escuela Preparatoria Núm. 18	27	22	0	5
Escuela Preparatoria Núm. 19	25	21	0	4
Escuela Preparatoria Núm. 20	31	24	0	7
Escuela Vocacional	54	41	7	6
Escuela Politécnica de Guadalajara	57	50	2	5
Escuela Preparatoria de Tonalá	34	25	3	6
Escuela Preparatoria de Tonalá Norte	38	28	3	7
Escuelas fuera de la Zona Metropolitana de Guadalajara	1,240	879	72	289
Escuela Preparatoria Regional de Ahualulco de Mercado	19	10	4	5
Módulo Oconahua	12	7	0	5
Módulo San Marcos	9	8	0	1
Escuela Preparatoria Regional de Amatitán	0	0	0	0
Módulo Arenal	0	0	0	0
Escuela Preparatoria Regional de Ameca	20	13	2	5

Nivel Medio Superior

Distribución del personal administrativo del SEMS por dependencia y categoría, 2016

Cuadro 1.2.98

Dependencia	Categoría			
	Total	Sindicalizado	Confianza	Mandos medios y superiores
Módulo Atenguillo	10	7	2	1
Módulo Mascota	7	6	0	1
Módulo San Antonio Matute	7	6	0	1
Módulo Talpa de Allende	7	6	0	1
Escuela Preparatoria Regional de Arandas	18	13	0	5
Módulo Jesús María	6	5	0	1
Módulo San Ignacio Cerro Gordo	7	6	0	1
Módulo Santa María del Valle	2	2	0	0
Escuela Preparatoria Regional de Atotonilco	23	17	1	5
Módulo Ayotlán	7	5	1	1
Módulo La Ribera	2	1	0	1
Módulo San Francisco de Asís	5	4	0	1
Escuela Preparatoria Regional de Autlán de Navarro	32	24	3	5
Escuela Preparatoria Regional de Casimiro Castillo	16	9	0	7
Módulo Ayotitlán	4	3	0	1
Módulo Chacala	3	2	0	1
Módulo Cuautitlán	6	5	0	1
Módulo Hermenegildo Galeana	6	4	1	1
Módulo La Huerta	7	5	1	1
Módulo Telcruz	3	2	0	1
Módulo Villa Purificación	5	4	0	1
Escuela Preparatoria Regional de Chapala	19	13	2	4
Módulo Mezcala de la Asunción	8	6	0	2
Escuela Preparatoria Regional de Cihuatlán	20	15	0	5
Módulo Miguel Hidalgo	4	3	0	1
Módulo San Patricio Melaque	8	7	0	1
Escuela Preparatoria Regional de Ciudad Guzmán	37	24	7	6
Módulo Copala	3	2	0	1
Módulo Tolimán	6	5	0	1
Módulo Zapotitlán de Vadillo	5	4	0	1
Escuela Preparatoria Regional de Cocula	10	7	0	3
Escuela Preparatoria Regional de Colotlán	21	14	3	4
Módulo Bolaños	6	2	3	1
Módulo Huejúcar	4	3	0	1
Módulo San Martín de Bolaños	3	2	0	1
Módulo Villa Guerrero	5	4	0	1
Escuela Preparatoria Regional de Degollado	14	9	0	5

Nivel Medio Superior

Distribución del personal administrativo del SEMS por dependencia y categoría, 2016

Cuadro 1.2.98

Dependencia	Categoría			
	Total	Sindicalizado	Confianza	Mandos medios y superiores
Escuela Preparatoria Regional de El Grullo	21	12	3	6
Módulo El Chante	3	2	0	1
Módulo El Limón	5	4	0	1
Módulo Tonaya	6	5	0	1
Escuela Preparatoria Regional de El Salto	19	12	2	5
Escuela Preparatoria Regional de Etzatlán	11	8	0	3
Módulo Oconahua	1	0	0	1
Módulo San Marcos	6	5	0	1
Escuela Preparatoria Regional de Huejuquilla el Alto	10	6	0	4
Módulo Mezquitic	6	5	0	1
Módulo San Miguel Huaitita	3	2	0	1
Escuela Preparatoria Regional de Jalostotitlán	11	8	0	3
Escuela Preparatoria Regional de Jamay	12	8	0	4
Escuela Preparatoria Regional de Jocotepec	22	16	1	5
Módulo Concepción de Buenos Aires	7	6	0	1
Módulo La Manzanilla de la Paz	4	3	0	1
Módulo Tizapán el Alto	6	4	0	2
Escuela Preparatoria Regional de La Barca	20	13	2	5
Escuela Preparatoria Regional de Lagos de Moreno	22	15	3	4
Módulo Encarnación de Díaz	3	2	0	1
Módulo Ojuelos	8	6	0	2
Módulo San Diego de Alejandría	6	5	0	1
Módulo Unión de San Antonio	7	6	0	1
Módulo Villa Hidalgo	6	5	0	1
Escuela Preparatoria Regional de Puerto Vallarta	27	22	0	5
Módulo El Tuito	6	5	0	1
Módulo Ixtapa	7	6	0	1
Módulo José María Morelos	3	2	0	1
Módulo Pino Suárez	6	5	0	1
Módulo Tomatlán	7	6	0	1
Escuela Preparatoria Regional de San Juan de los Lagos	19	13	0	6
Módulo Teocaltiche	5	4	0	1
Escuela Preparatoria Regional de San Martín Hidalgo	17	9	3	5
Módulo Buenavista	4	3	0	1
Escuela Preparatoria Regional de San Miguel el Alto	17	13	0	4
Módulo San Julián	6	6	0	0
Escuela Preparatoria Regional de Santa Anita	21	16	1	4

Nivel Medio Superior

Distribución del personal administrativo del SEMS por dependencia y categoría, 2016

Cuadro 1.2.98

Dependencia	Categoría			
	Total	Sindicalizado	Confianza	Mandos medios y superiores
Escuela Preparatoria Regional de Sayula	15	8	2	5
Módulo Amacueca	8	6	0	2
Módulo San Gabriel	6	4	1	1
Módulo Tapalpa	6	5	0	1
Escuela Preparatoria Regional de Tala	19	13	1	5
Módulo San Isidro Mazatepec	5	4	0	1
Escuela Preparatoria Regional de Tamazula	13	4	3	6
Módulo Contla	3	2	0	1
Módulo Mazamitla	11	8	2	1
Módulo Quitupan	9	8	0	1
Módulo Valle de Juárez	5	4	0	1
Escuela Preparatoria Regional de Tecolotlán	16	11	0	5
Módulo Chiquilistlán	6	5	0	1
Módulo Juchitán	5	4	0	1
Módulo Soyatlán del Oro	3	2	0	1
Módulo Tenamaxtlán	4	3	0	1
Escuela Preparatoria Regional de Tepatitlán	23	16	1	6
Módulo Acatic	4	3	0	1
Módulo Cañadas de Obregón	5	4	0	1
Módulo Valle de Guadalupe	6	5	0	1
Módulo Yahualica	6	5	0	1
Escuela Preparatoria Regional de Tequila	21	9	5	7
Módulo Hostotipaquillo	5	4	0	1
Módulo Magdalena	7	6	0	1
Escuela Preparatoria Regional de Tlajomulco de Zúñiga	25	19	1	5
Módulo Cajititlán	6	4	0	2
Módulo San Agustín	2	1	0	1
Escuela Preparatoria Regional de Toluquilla	12	8	0	4
Escuela Preparatoria Regional de Tuxpan	19	13	2	4
Módulo Tecalitlán	6	5	1	0
Módulo Pihuamo	4	3	0	1
Módulo Tonila	5	4	0	1
Escuela Preparatoria Regional de Unión de Tula	10	6	0	4
Módulo Ayutla	5	4	0	1
Módulo Ejutla	6	5	0	1
Escuela Preparatoria Regional de Villa Corona	16	12	0	4
Módulo Acatlán de Juárez	6	5	0	1

Nivel Medio Superior

Distribución del personal administrativo del SEMS por dependencia y categoría, 2016

Cuadro 1.2.98

Dependencia	Categoría			
	Total	Sindicalizado	Confianza	Mandos medios y superiores
Escuela Preparatoria Regional de Zacoalco de Torres	19	11	2	6
Módulo Atemajac de Brizuela	5	4	0	1
Módulo Teocuitatlán de Corona	4	3	0	1
Módulo Villa Atoyac	4	3	0	1
Escuela Preparatoria Regional de Zapotiltic	14	7	2	5
Escuela Preparatoria Regional de Zapotlanejo	18	10	3	5
Módulo Matatlán	4	3	0	1
Escuela Regional de Educación Media Superior de Ocotlán	34	28	1	5
Módulo Atequiza	8	7	0	1
Módulo Tototlán	7	6	0	1
Módulo Zapotlán del Rey	4	3	0	1
DGSEMS	225	128	60	37

Fuente: Coordinación General de Recursos Humanos.

Corte a: Diciembre de 2016.

Notas: Unidad de Medida: plazas. Se contabilizan plazas definitivas, temporales y honoríficas.
No se contabilizan contratos laborales registrados porque no son parte de la plantilla fija.

Nivel Medio Superior

Distribución del personal administrativo del SEMS por dependencia y categoría, 2017

Cuadro 1.2.99

Dependencia	Categoría			
	Total	Sindicalizado	Confianza	Mandos medios y superiores
SEMS	2,580	1,884	208	488
Planteles en la Zona Metropolitana de Guadalajara	1,036	825	58	153
Escuela Preparatoria de Jalisco	34	23	5	6
Escuela Preparatoria Núm. 2	40	31	3	6
Escuela Preparatoria Núm. 3	32	21	5	6
Escuela Preparatoria Núm. 4	28	21	1	6
Escuela Preparatoria Núm. 5	45	38	1	6
Escuela Preparatoria Núm. 6	43	33	4	6
Escuela Preparatoria Núm. 7	67	58	2	7
Escuela Preparatoria Núm. 8	43	33	4	6
Módulo Cuquío	5	4	0	1
Módulo Ixtlahuacán del Río	5	4	0	1
Escuela Preparatoria Núm. 9	38	30	2	6
Escuela Preparatoria Núm. 10	67	60	3	4
Escuela Preparatoria Núm. 11	40	34	0	6
Escuela Preparatoria Núm. 12	63	57	0	6
Módulo Tlaquepaque	7	6	0	1
Escuela Preparatoria Núm. 13	36	26	4	6
Escuela Preparatoria Núm. 14	42	33	2	7
Módulo La Experiencia	5	4	0	1
Escuela Preparatoria Núm. 15	42	28	7	7
Escuela Preparatoria Núm. 16	31	24	0	7
Escuela Preparatoria Núm. 17	31	25	0	6
Escuela Preparatoria Núm. 18	28	23	0	5
Escuela Preparatoria Núm. 19	29	24	0	5
Escuela Preparatoria Núm. 20	32	24	1	7
Escuela Vocacional	51	39	6	6
Escuela Politécnica de Guadalajara	61	54	2	5
Escuela Politécnica Ing. Jorge Matute Remus	17	13	0	4
Escuela Preparatoria de Tonalá	34	25	3	6
Escuela Preparatoria de Tonalá Norte	40	30	3	7
Escuelas fuera de la Zona Metropolitana de Guadalajara	1,326	943	84	299
Escuela Preparatoria Regional de Ahualulco de Mercado	19	9	4	6
Escuela Preparatoria Regional de Amatitán	12	7	2	3
Módulo Arenal	11	9	0	2

Nivel Medio Superior

Distribución del personal administrativo del SEMS por dependencia y categoría, 2017

Cuadro 1.2.99

Dependencia	Categoría			
	Total	Sindicalizado	Confianza	Mandos medios y superiores
Escuela Preparatoria Regional de Ameca	20	13	2	5
Módulo Atenguillo	10	7	2	1
Módulo Mascota	7	6	0	1
Módulo San Antonio Matute	8	7	0	1
Módulo Talpa de Allende	8	7	0	1
Escuela Preparatoria Regional de Arandas	19	14	0	5
Módulo Jesús María	6	5	0	1
Módulo San Ignacio Cerro Gordo	7	6	0	1
Módulo Santa María del Valle	4	3	0	1
Escuela Preparatoria Regional de Atotonilco	24	17	2	5
Módulo Ayotlán	7	4	2	1
Módulo La Ribera	3	2	0	1
Módulo San Francisco de Asís	5	4	0	1
Escuela Preparatoria Regional de Autlán de Navarro	33	24	3	6
Escuela Preparatoria Regional de Casimiro Castillo	18	10	1	7
Módulo Ayotitlán	5	4	0	1
Módulo Chacala	4	3	0	1
Módulo Cuautitlán	7	6	0	1
Módulo Cuzalapa	0	0	0	0
Módulo Hermenegildo Galeana	7	5	1	1
Módulo Tecomates	0	0	0	0
Módulo La Huerta	8	6	1	1
Módulo Telcruz	4	3	0	1
Módulo Villa Purificación	6	5	0	1
Escuela Preparatoria Regional de Chapala	18	11	3	4
Módulo Ixtlahuacán de los Membrillos	5	4	0	1
Módulo Mezcala de la Asunción	9	7	0	2
Escuela Preparatoria Regional de Cihuatlán	21	16	0	5
Módulo Miguel Hidalgo	5	4	0	1
Módulo San Patricio Melaque	9	8	0	1
Escuela Preparatoria Regional de Ciudad Guzmán	38	24	8	6
Módulo Copala	4	3	0	1
Módulo Tolimán	5	4	0	1
Módulo Zapotitlán de Vadillo	5	4	0	1
Escuela Preparatoria Regional de Cocula	11	8	0	3

Nivel Medio Superior

Distribución del personal administrativo del SEMS por dependencia y categoría, 2017

Cuadro 1.2.99

Dependencia	Categoría			
	Total	Sindicalizado	Confianza	Mandos medios y superiores
Escuela Preparatoria Regional de Colotlán	21	13	3	5
Módulo Bolaños	7	3	3	1
Módulo Huejúcar	4	3	0	1
Módulo San Martín de Bolaños	4	2	1	1
Módulo Villa Guerrero	5	4	0	1
Escuela Preparatoria Regional de Degollado	14	8	1	5
Escuela Preparatoria Regional de El Grullo	23	14	4	5
Módulo El Chante	4	3	0	1
Módulo El Limón	5	4	0	1
Módulo Tonaya	7	6	0	1
Módulo Tuxcacuesco	1	0	0	1
Escuela Preparatoria Regional de El Salto	21	14	2	5
Escuela Preparatoria Regional de Etzatlán	13	9	0	4
Módulo Oconahua	3	2	0	1
Módulo San Marcos	6	5	0	1
Escuela Preparatoria Regional de Huejuquilla el Alto	11	7	0	4
Módulo Mezquitic	7	5	1	1
Módulo San Miguel Huaixtita	4	3	0	1
Escuela Preparatoria Regional de Jalostotitlán	11	7	0	4
Escuela Preparatoria Regional de Jamay	12	7	1	4
Escuela Preparatoria Regional de Jocotepec	23	17	1	5
Módulo Concepción de Buenos Aires	7	5	0	2
Módulo La Manzanilla de la Paz	5	4	0	1
Módulo Tizapán el Alto	7	5	0	2
Escuela Preparatoria Regional de La Barca	21	14	2	5
Escuela Preparatoria Regional de Lagos de Moreno	23	15	3	5
Módulo Encarnación de Díaz	3	2	0	1
Módulo Ojuelos	8	6	0	2
Módulo San Diego de Alejandría	6	5	0	1
Módulo Unión de San Antonio	8	7	0	1
Módulo Villa Hidalgo	7	6	0	1
Escuela Preparatoria Regional de Puerto Vallarta	26	21	0	5
Módulo El Tuito	5	4	0	1
Módulo Ixtapa	7	6	0	1
Módulo José María Morelos	4	3	0	1

Nivel Medio Superior

Distribución del personal administrativo del SEMS por dependencia y categoría, 2017

Cuadro 1.2.99

Dependencia	Categoría			
	Total	Sindicalizado	Confianza	Mandos medios y superiores
Módulo Pino Suárez	7	6	0	1
Módulo Tomatlán	8	7	0	1
Escuela Preparatoria Regional de San Juan de los Lagos	17	11	0	6
Módulo Teocaltiche	5	4	0	1
Escuela Preparatoria Regional de San Martín Hidalgo	17	8	4	5
Módulo Buenavista	5	4	0	1
Escuela Preparatoria Regional de San Miguel el Alto	18	14	0	4
Módulo San Julián	7	6	0	1
Escuela Preparatoria Regional de Santa Anita	21	16	1	4
Escuela Preparatoria Regional de Sayula	15	9	1	5
Módulo Amacueca	8	6	0	2
Módulo San Gabriel	8	6	1	1
Módulo Tapalpa	6	5	0	1
Escuela Preparatoria Regional de Tala	20	13	2	5
Módulo San Isidro Mazatepec	5	4	0	1
Escuela Preparatoria Regional de Tamazula	16	7	3	6
Módulo Contla	3	2	0	1
Módulo Mazamitla	10	7	2	1
Módulo Quitupan	10	8	0	2
Módulo Valle de Juárez	6	5	0	1
Escuela Preparatoria Regional de Tecolotlán	16	11	0	5
Módulo Chiquilistlán	7	6	0	1
Módulo Juchitlán	6	5	0	1
Módulo Soyatlán del Oro	3	2	0	1
Módulo Tenamaxtlán	4	3	0	1
Escuela Preparatoria Regional de Tepatitlán	22	16	0	6
Módulo Acatic	5	4	0	1
Módulo Cañadas de Obregón	6	5	0	1
Módulo Valle de Guadalupe	6	5	0	1
Módulo Yahualica	7	6	0	1
Escuela Preparatoria Regional de Tequila	21	10	5	6
Módulo La Venta de Mochitiltic	1	0	0	1
Módulo Hostotipaquillo	6	5	0	1
Módulo Magdalena	7	6	0	1
Escuela Preparatoria Regional de Tlajomulco de Zúñiga	24	18	1	5

Nivel Medio Superior

Distribución del personal administrativo del SEMS por dependencia y categoría, 2017

Cuadro 1.2.99

Dependencia	Categoría			
	Total	Sindicalizado	Confianza	Mandos medios y superiores
Módulo Cajititlán	8	6	0	2
Módulo San Agustín	3	2	0	1
Escuela Preparatoria Regional de Toluquilla	20	16	0	4
Escuela Preparatoria Regional de Tuxpan	19	13	2	4
Módulo Tecalitlán	7	5	1	1
Módulo Pihuamo	7	6	0	1
Módulo Tonila	5	4	0	1
Escuela Preparatoria Regional de Unión de Tula	8	5	0	3
Módulo Ayutla	5	4	0	1
Módulo Ejutla	5	4	1	0
Escuela Preparatoria Regional de Villa Corona	16	12	0	4
Módulo Acatlán de Juárez	6	5	0	1
Escuela Preparatoria Regional de Zacoalco de Torres	19	12	1	6
Módulo Atemajac de Brizuela	6	5	0	1
Módulo Teocuitatlán de Corona	4	3	0	1
Módulo Villa Atoyac	5	4	0	1
Escuela Preparatoria Regional de Zapotiltic	15	8	2	5
Escuela Preparatoria Regional de Zapotlanejo	17	10	2	5
Módulo Matatlán	6	4	1	1
Escuela Regional de Educación Media Superior de Ocotlán	36	29	1	6
Módulo Atequiza	8	7	0	1
Módulo Tototlán	8	7	0	1
Módulo Zapotlán del Rey	5	4	0	1
DGSEMS	218	116	66	36

Fuente: Coordinación General de Recursos Humanos.

Corte a: Diciembre de 2017.

Notas: Unidad de Medida: plazas. Se contabilizan plazas definitivas, temporales y honoríficas. No se contabilizan contratos laborales registrados porque no son parte de la plantilla fija.

		Nivel Medio Superior			
Distribución del personal administrativo de SEMS por dependencia y categoría, 2018		Cuadro 1.2.100			
		Categoría			
Dependencia	Total	Sindicalizado	Confianza	Mandos medios y superiores	
SEMS	2,755	2,024	224	507	
Planteles en la Zona Metropolitana de Guadalajara	1,117	899	64	154	
Escuela Preparatoria de Jalisco	42	31	5	6	
Escuela Preparatoria Núm. 2	45	36	3	6	
Escuela Preparatoria Núm. 3	34	22	6	6	
Escuela Preparatoria Núm. 4	33	25	2	6	
Escuela Preparatoria Núm. 5	48	39	2	7	
Escuela Preparatoria Núm. 6	49	39	4	6	
Escuela Preparatoria Núm. 7	67	58	2	7	
Escuela Preparatoria Núm. 8	49	39	4	6	
Módulo Cuquío	5	4	0	1	
Módulo Ixtlahuacán del Río	6	5	0	1	
Escuela Preparatoria Núm. 9	42	34	2	6	
Escuela Preparatoria Núm. 10	45	38	2	5	
Escuela Preparatoria Núm. 11	45	39	0	6	
Escuela Preparatoria Núm. 12	66	60	0	6	
Módulo Tlaquepaque	8	7	0	1	
Escuela Preparatoria Núm. 13	38	28	4	6	
Escuela Preparatoria Núm. 14	43	34	2	7	
Módulo La Experiencia	5	4	0	1	
Escuela Preparatoria Núm. 15	46	33	6	7	
Escuela Preparatoria Núm. 16	38	32	0	6	
Escuela Preparatoria Núm. 17	33	27	0	6	
Escuela Preparatoria Núm. 18	29	24	0	5	
Escuela Preparatoria Núm. 19	28	22	1	5	
Escuela Preparatoria Núm. 20	32	24	1	7	
Escuela Preparatoria Núm. 21	0	0	0	0	
Escuela Preparatoria Núm. 22	5	3	1	1	
Escuela Vocacional	60	46	8	6	
Escuela Politécnica de Guadalajara	62	55	2	5	
Escuela Politécnica Ing. Jorge Matute Remus	42	37	1	4	
Escuela Preparatoria de Tonalá	34	25	3	6	
Escuela Preparatoria de Tonalá Norte	38	29	3	6	
Escuelas fuera de la Zona Metropolitana de Guadalajara	1,419	1,004	95	320	
Escuela Preparatoria Regional de Ahualulco de Mercado	19	10	4	5	
Escuela Preparatoria Regional de Amatitán	14	7	2	5	
Módulo Arenal	11	9	0	2	

		Nivel Medio Superior			
Distribución del personal administrativo de SEMS por dependencia y categoría, 2018		Cuadro 1.2.100			
Dependencia	Categoría				
	Total	Sindicalizado	Confianza	Mandos medios y superiores	
Escuela Preparatoria Regional de Ameca	24	15	4	5	
Módulo Atenguillo	11	8	2	1	
Módulo Mascota	7	6	0	1	
Módulo San Antonio Matute	8	7	0	1	
Módulo Talpa de Allende	8	7	0	1	
Escuela Preparatoria Regional de Arandas	19	14	0	5	
Módulo Jesús María	6	5	0	1	
Módulo San Ignacio Cerro Gordo	8	7	0	1	
Módulo Santa María del Valle	4	3	0	1	
Escuela Preparatoria Regional de Atotonilco	26	19	2	5	
Módulo Ayotlán	8	5	2	1	
Módulo La Ribera	3	2	0	1	
Módulo San Francisco de Asís	5	4	0	1	
Escuela Preparatoria Regional de Autlán de Navarro	34	25	3	6	
Escuela Preparatoria Regional de Casimiro Castillo	16	9	1	6	
Módulo Ayotitlán	5	4	0	1	
Módulo Chacala	4	3	0	1	
Módulo Cuautitlán	7	6	0	1	
Módulo Cuzalapa	3	2	0	1	
Módulo Hermenegildo Galeana	7	5	1	1	
Módulo Tecomates	3	2	0	1	
Módulo La Huerta	8	6	1	1	
Módulo Telcruz	4	3	0	1	
Módulo Villa Purificación	6	5	0	1	
Escuela Preparatoria Regional de Chapala	19	11	3	5	
Módulo Ixtlahuacán de los Membrillos	5	4	0	1	
Módulo Mezcala de la Asunción	9	7	0	2	
Escuela Preparatoria Regional de Cihuatlán	20	15	0	5	
Módulo Miguel Hidalgo	6	5	0	1	
Módulo San Patricio Melaque	9	8	0	1	
Escuela Preparatoria Regional de Ciudad Guzmán	38	24	8	6	
Módulo Copala	4	3	0	1	
Módulo Tolimán	6	5	0	1	
Módulo Zapotitlán de Vadillo	6	5	0	1	
Escuela Preparatoria Regional de Cocula	13	8	0	5	
Escuela Preparatoria Regional de Colotlán	21	13	3	5	
Módulo Bolaños	7	3	3	1	

Nivel Medio Superior

Distribución del personal administrativo de SEMS por dependencia y categoría, 2018 Cuadro 1.2.100

Dependencia	Categoría			
	Total	Sindicalizado	Confianza	Mandos medios y superiores
Módulo Huejúcar	2	1	0	1
Módulo San Martín de Bolaños	4	2	1	1
Módulo Villa Guerrero	5	4	0	1
Escuela Preparatoria Regional de Degollado	14	8	1	5
Escuela Preparatoria Regional de El Grullo	23	14	4	5
Módulo El Chante	4	3	0	1
Módulo El Limón	5	4	0	1
Módulo Tonaya	7	6	0	1
Módulo Tuxcacuesco	3	2	0	1
Escuela Preparatoria Regional de El Salto	22	15	2	5
Escuela Preparatoria Regional de Etzatlán	15	10	0	5
Módulo Oconahua	3	2	0	1
Módulo San Marcos	7	6	0	1
Escuela Preparatoria Regional de Huejuquilla el Alto	12	7	0	5
Módulo Mezquitic	7	5	1	1
Módulo San Miguel Huaixtita	0	0	0	0
Escuela Preparatoria Regional de Jalostotitlán	12	8	0	4
Escuela Preparatoria Regional de Jamay	13	7	1	5
Escuela Preparatoria Regional de Jocotepec	22	17	1	4
Módulo Concepción de Buenos Aires	7	5	0	2
Módulo La Manzanilla de la Paz	7	6	0	1
Módulo Tizapán el Alto	7	5	0	2
Escuela Preparatoria Regional de La Barca	21	14	2	5
Escuela Preparatoria Regional de Lagos de Moreno	22	15	2	5
Módulo Encarnación de Díaz	3	2	0	1
Módulo Ojuelos	9	7	0	2
Módulo San Diego de Alejandría	5	4	0	1
Módulo Unión de San Antonio	8	7	0	1
Módulo Villa Hidalgo	7	6	0	1
Escuela Preparatoria Regional de Puerto Vallarta	30	23	1	6
Módulo El Tuito	6	5	0	1
Módulo Ixtapa	7	6	0	1
Módulo José María Morelos	4	3	0	1
Módulo Pino Suárez	8	7	0	1
Módulo Tomatlán	8	7	0	1
Escuela Preparatoria Regional de San Juan de los Lagos	15	10	0	5
Módulo Teocaltiche	6	5	0	1

Nivel Medio Superior

Distribución del personal administrativo de SEMS por dependencia y categoría, 2018 Cuadro 1.2.100

Dependencia	Categoría			
	Total	Sindicalizado	Confianza	Mandos medios y superiores
Escuela Preparatoria Regional de San Martín Hidalgo	18	9	4	5
Módulo Buenavista	5	4	0	1
Escuela Preparatoria Regional de San Miguel el Alto	20	15	0	5
Módulo San Julián	8	7	0	1
Escuela Preparatoria Regional de Santa Anita	28	21	1	6
Escuela Preparatoria Regional de Sayula	15	8	2	5
Módulo Amacueca	8	6	0	2
Módulo San Gabriel	8	6	1	1
Módulo Tapalpa	7	6	0	1
Módulo Usmajac	3	2	0	1
Escuela Preparatoria Regional de Tala	21	13	3	5
Módulo San Isidro Mazatepec	5	4	0	1
Escuela Preparatoria Regional de Tamazula	17	8	3	6
Módulo Contla	3	2	0	1
Módulo Mazamitla	12	9	2	1
Módulo Quitupan	11	9	0	2
Módulo Valle de Juárez	6	5	0	1
Escuela Preparatoria Regional de Tecolotlán	16	11	0	5
Módulo Chiquilistlán	6	5	0	1
Módulo Juchitlán	6	5	0	1
Módulo Soyatlán del Oro	4	3	0	1
Módulo Tenamaxtlán	5	4	0	1
Escuela Preparatoria Regional de Tepatlán	24	18	0	6
Módulo Acatic	6	5	0	1
Módulo Cañadas de Obregón	6	5	0	1
Módulo Valle de Guadalupe	6	5	0	1
Módulo Yahualica	7	6	0	1
Escuela Preparatoria Regional de Tequila	17	7	4	6
Módulo La Venta de Mochitiltic	4	2	1	1
Módulo Hostotipaquillo	6	5	0	1
Módulo Magdalena	8	7	0	1
Escuela Preparatoria Regional de Tlajomulco de Zúñiga	26	19	2	5
Módulo Cajititlán	7	5	0	2
Módulo El Zapote	1	0	1	0
Módulo San Agustín	4	4	0	0
Escuela Preparatoria Regional de Toluquilla	21	17	0	4
Escuela Preparatoria Regional de Tuxpan	20	13	2	5

Nivel Medio Superior

Distribución del personal administrativo de SEMS por dependencia y categoría, 2018 Cuadro 1.2.100

Dependencia	Categoría			
	Total	Sindicalizado	Confianza	Mandos medios y superiores
Módulo Tecalitlán	7	6	0	1
Módulo Pihuamo	7	5	1	1
Módulo Tonila	6	5	0	1
Escuela Preparatoria Regional de Unión de Tula	14	8	1	5
Módulo Ayutla	6	5	0	1
Módulo Ejutla	6	4	1	1
Escuela Preparatoria Regional de Villa Corona	17	12	0	5
Módulo Acatlán de Juárez	7	6	0	1
Escuela Preparatoria Regional de Zacoalco de Torres	19	12	2	5
Módulo Atemajac de Brizuela	5	4	0	1
Módulo Teocuitatlán de Corona	4	3	0	1
Módulo Villa Atoyac	6	5	0	1
Escuela Preparatoria Regional de Zapotiltic	15	8	2	5
Escuela Preparatoria Regional de Zapotlanejo	18	10	3	5
Módulo Matatlán	5	3	1	1
Escuela Regional de Educación Media Superior de Ocotlán	38	31	1	6
Módulo Atequiza	9	8	0	1
Módulo Poncitlán	3	2	0	1
Módulo Tototlán	8	7	0	1
Módulo Zapotlán del Rey	4	3	0	1
Escuela Regional de Educación Media Superior Wixárika	7	3	1	3
Sede Nueva Colonia	0	0	0	0
Escuela Preparatoria de San José del Valle	12	7	1	4
DGSEMS	219	121	65	33

Fuente: Coordinación General de Recursos Humanos.

Corte a: Diciembre de 2018.

Notas: Unidad de Medida: plazas. Se contabilizan plazas definitivas, temporales y honoríficas.
No se contabilizan contratos laborales registrados porque no son parte de la plantilla fija.

Nivel Medio Superior

Distribución del personal administrativo de SEMS por dependencia y categoría, 2019 Cuadro 1.2.101

Dependencia	Categoría			
	Total	Sindicalizado	Confianza	Mandos medios y superiores
SEMS	2,828	2,056	263	509
Planteles en la Zona Metropolitana de Guadalajara	1,136	906	74	156
Escuela Preparatoria de Jalisco	42	30	6	6
Escuela Preparatoria Núm. 2	43	36	1	6
Escuela Preparatoria Núm. 3	35	22	8	5
Escuela Preparatoria Núm. 4	33	25	2	6
Escuela Preparatoria Núm. 5	51	41	3	7
Escuela Preparatoria Núm. 6	49	40	3	6
Escuela Preparatoria Núm. 7	67	59	2	6
Escuela Preparatoria Núm. 8	48	38	4	6
Módulo Cuquío	5	4	0	1
Módulo Ixtlahuacán del Río	7	5	1	1
Escuela Preparatoria Núm. 9	40	32	2	6
Escuela Preparatoria Núm. 10	49	41	3	5
Escuela Preparatoria Núm. 11	47	41	0	6
Escuela Preparatoria Núm. 12	67	60	0	7
Módulo Tlaquepaque	8	7	0	1
Escuela Preparatoria Núm. 13	37	27	4	6
Escuela Preparatoria Núm. 14	41	32	3	6
Módulo La Experiencia	5	4	0	1
Escuela Preparatoria Núm. 15	46	33	6	7
Escuela Preparatoria Núm. 16	41	34	0	7
Escuela Preparatoria Núm. 17	36	30	0	6
Escuela Preparatoria Núm. 18	29	23	1	5
Escuela Preparatoria Núm. 19	29	23	2	4
Escuela Preparatoria Núm. 20	35	25	3	7
Escuela Preparatoria Núm. 21	0	0	0	0
Escuela Preparatoria Núm. 22	12	8	1	3
Escuela Vocacional	60	46	8	6
Escuela Politécnica de Guadalajara	56	50	0	6
Escuela Politécnica Ing. Jorge Matute Remus	44	35	4	5
Escuela Preparatoria de Tonalá	36	26	4	6
Escuela Preparatoria de Tonalá Norte	38	29	3	6
Escuelas fuera de la Zona Metropolitana de Guadalajara	1,465	1,036	103	326
Escuela Preparatoria Regional de Ahualulco de Mercado	20	12	2	6
Escuela Preparatoria Regional de Amatitán	16	11	0	5
Módulo Arenal	10	8	0	2

Nivel Medio Superior

Distribución del personal administrativo de SEMS por dependencia y categoría, 2019 Cuadro 1.2.101

Dependencia	Categoría			
	Total	Sindicalizado	Confianza	Mandos medios y superiores
Escuela Preparatoria Regional de Ameca	24	15	4	5
Módulo Atenguillo	11	8	2	1
Módulo Mascota	7	6	0	1
Módulo San Antonio Matute	8	7	0	1
Módulo Talpa de Allende	8	7	0	1
Escuela Preparatoria Regional de Arandas	21	15	2	4
Módulo Jesús María	6	5	0	1
Módulo San Ignacio Cerro Gordo	8	7	0	1
Módulo Santa María del Valle	3	3	0	0
Escuela Preparatoria Regional de Atotonilco	25	18	2	5
Módulo Ayotlán	8	5	2	1
Módulo La Ribera	3	2	0	1
Módulo San Francisco de Asís	5	4	0	1
Escuela Preparatoria Regional de Autlán de Navarro	35	24	5	6
Escuela Preparatoria Regional de Casimiro Castillo	16	9	2	5
Módulo Ayotitlán	5	4	0	1
Módulo Chacala	4	3	0	1
Módulo Cuautitlán	7	6	0	1
Módulo Cuzalapa	3	2	0	1
Módulo Hermenegildo Galeana	5	3	1	1
Módulo Tecomates	3	2	0	1
Módulo La Huerta	8	6	1	1
Módulo Telcruz	4	3	0	1
Módulo Villa Purificación	8	6	1	1
Escuela Preparatoria Regional de Chapala	19	11	3	5
Módulo Ixtlahuacán de los Membrillos	5	4	0	1
Módulo Mezcala de la Asunción	9	7	0	2
Escuela Preparatoria Regional de Cihuatlán	21	16	0	5
Módulo Miguel Hidalgo	6	5	0	1
Módulo San Patricio Melaque	9	8	0	1
Escuela Preparatoria Regional de Ciudad Guzmán	40	24	10	6
Módulo Copala	4	3	0	1
Módulo Tolimán	6	5	0	1
Módulo Zapotitlán de Vadillo	6	5	0	1
Escuela Preparatoria Regional de Cocula	13	8	0	5
Escuela Preparatoria Regional de Colotlán	20	14	1	5
Módulo Bolaños	7	3	3	1

Nivel Medio Superior

Distribución del personal administrativo de SEMS por dependencia y categoría, 2019 Cuadro 1.2.101

Dependencia	Categoría			
	Total	Sindicalizado	Confianza	Mandos medios y superiores
Módulo Huejúcar	4	3	0	1
Módulo San Martín de Bolaños	5	3	1	1
Módulo Villa Guerrero	5	4	0	1
Escuela Preparatoria Regional de Degollado	16	9	2	5
Escuela Preparatoria Regional de El Grullo	23	18	0	5
Módulo El Chante	4	3	0	1
Módulo El Limón	6	5	0	1
Módulo Tonaya	7	6	0	1
Módulo Tuxcacuesco	3	2	0	1
Escuela Preparatoria Regional de El Salto	22	15	2	5
Escuela Preparatoria Regional de Etzatlán	15	10	0	5
Módulo Oconahua	3	2	0	1
Módulo San Marcos	7	6	0	1
Escuela Preparatoria Regional de Huejuquilla el Alto	13	8	1	4
Módulo Mezquitic	8	6	1	1
Módulo San Miguel Huaixtita	0	0	0	0
Escuela Preparatoria Regional de Jalostotitlán	14	9	0	5
Escuela Preparatoria Regional de Jamay	13	7	1	5
Escuela Preparatoria Regional de Jocotepec	23	17	1	5
Módulo Concepción de Buenos Aires	6	4	0	2
Módulo La Manzanilla de la Paz	7	6	0	1
Módulo Tizapán el Alto	7	5	0	2
Escuela Preparatoria Regional de La Barca	22	16	1	5
Escuela Preparatoria Regional de Lagos de Moreno	21	14	2	5
Módulo Encarnación de Díaz	3	2	0	1
Módulo Ojuelos	9	7	0	2
Módulo San Diego de Alejandría	5	4	0	1
Módulo Unión de San Antonio	8	7	0	1
Módulo Villa Hidalgo	7	6	0	1
Escuela Preparatoria Regional de Puerto Vallarta	29	22	1	6
Módulo El Tuito	6	5	0	1
Módulo Ixtapa	8	7	0	1
Módulo José María Morelos	4	3	0	1
Módulo Pino Suárez	8	7	0	1
Módulo Tomatlán	8	7	0	1
Escuela Preparatoria Regional de San Juan de los Lagos	19	11	2	6
Módulo Teocaltiche	5	4	0	1

Nivel Medio Superior

Distribución del personal administrativo de SEMS por dependencia y categoría, 2019 Cuadro 1.2.101

Dependencia	Categoría			
	Total	Sindicalizado	Confianza	Mandos medios y superiores
Escuela Preparatoria Regional de San Martín Hidalgo	18	9	4	5
Módulo Buenavista	5	4	0	1
Escuela Preparatoria Regional de San Miguel el Alto	20	15	0	5
Módulo San Julián	8	7	0	1
Escuela Preparatoria Regional de Santa Anita	28	21	1	6
Escuela Preparatoria Regional de Sayula	14	8	1	5
Módulo Amacueca	7	5	0	2
Módulo San Gabriel	8	6	1	1
Módulo Tapalpa	7	6	0	1
Módulo Usmajac	3	2	0	1
Escuela Preparatoria Regional de Tala	23	16	2	5
Módulo San Isidro Mazatepec	5	4	0	1
Escuela Preparatoria Regional de Tamazula	15	7	2	6
Módulo Contla	3	2	0	1
Módulo Mazamitla	12	9	2	1
Módulo Quitupan	12	10	0	2
Módulo Valle de Juárez	5	4	0	1
Escuela Preparatoria Regional de Tecolotlán	16	11	0	5
Módulo Chiquilistlán	6	5	0	1
Módulo Juchitlán	6	5	0	1
Módulo Soyatlán del Oro	4	3	0	1
Módulo Tenamaxtlán	5	4	0	1
Escuela Preparatoria Regional de Tepatlán	23	17	0	6
Módulo Acatic	6	5	0	1
Módulo Cañadas de Obregón	6	5	0	1
Módulo Valle de Guadalupe	6	5	0	1
Módulo Yahualica	7	6	0	1
Escuela Preparatoria Regional de Tequila	20	10	4	6
Módulo La Venta de Mochitiltic	4	2	1	1
Módulo Hostotipaquillo	5	4	0	1
Módulo Magdalena	8	7	0	1
Escuela Preparatoria Regional de Tlajomulco de Zúñiga	33	20	8	5
Módulo Cajititlán	8	6	0	2
Módulo El Zapote	3	2	0	1
Módulo San Agustín	5	4	0	1
Escuela Preparatoria Regional de Toluquilla	22	17	0	5
Escuela Preparatoria Regional de Tuxpan	20	14	1	5

		Nivel Medio Superior			
Distribución del personal administrativo de SEMS por dependencia y categoría, 2019		Cuadro 1.2.101			
Dependencia	Categoría				
	Total	Sindicalizado	Confianza	Mandos medios y superiores	
Módulo Tecalitlán	7	6	0	1	
Módulo Pihuamo	7	6	0	1	
Módulo Tonila	6	5	0	1	
Escuela Preparatoria Regional de Unión de Tula	15	9	1	5	
Módulo Ayutla	6	5	0	1	
Módulo Ejutla	6	4	1	1	
Escuela Preparatoria Regional de Villa Corona	18	13	0	5	
Módulo Acatlán de Juárez	5	4	0	1	
Escuela Preparatoria Regional de Zacoalco de Torres	21	12	4	5	
Módulo Atemajac de Brizuela	5	4	0	1	
Módulo Teocuitatlán de Corona	4	3	0	1	
Módulo Villa Atoyac	6	5	0	1	
Escuela Preparatoria Regional de Zapotiltic	15	9	1	5	
Escuela Preparatoria Regional de Zapotlanejo	18	9	4	5	
Módulo Matatlán	5	3	1	1	
Escuela Regional de Educación Media Superior de Ocotlán	39	31	1	7	
Módulo Atequiza	9	8	0	1	
Módulo Poncitlán	3	2	0	1	
Módulo Tototlán	8	7	0	1	
Módulo Zapotlán del Rey	3	2	0	1	
Escuela Regional de Educación Media Superior Wixárika	17	8	4	5	
Sede Nueva Colonia	0	0	0	0	
Escuela Preparatoria de San José del Valle	17	10	3	4	
DGSEMS	227	114	86	27	

Fuente: Coordinación General de Recursos Humanos.

Corte a: Diciembre de 2019.

Notas: Unidad de Medida: plazas. Se contabilizan plazas definitivas, temporales y honoríficas. No se contabilizan contratos laborales registrados porque no son parte de la plantilla fija.

Nivel Medio Superior

Distribución del personal administrativo de SEMS por dependencia y categoría, 2020 Cuadro 1.2.102

Dependencia	Categoría			
	Total	Sindicalizado	Confianza	Mandos medios y superiores
SEMS	2,843	2,087	238	518
Planteles en la Zona Metropolitana de Guadalajara	1,160	925	73	162
Escuela Preparatoria de Jalisco	39	28	5	6
Escuela Preparatoria Núm. 2	44	37	1	6
Escuela Preparatoria Núm. 3	33	21	7	5
Escuela Preparatoria Núm. 4	32	26	0	6
Escuela Preparatoria Núm. 5	51	43	2	6
Escuela Preparatoria Núm. 6	49	39	4	6
Escuela Preparatoria Núm. 7	71	63	1	7
Escuela Preparatoria Núm. 8	49	39	4	6
Módulo Cuquío	5	4	0	1
Módulo Ixtlahuacán del Río	8	6	1	1
Escuela Preparatoria Núm. 9	40	32	2	6
Escuela Preparatoria Núm. 10	50	41	3	6
Escuela Preparatoria Núm. 11	47	41	0	6
Escuela Preparatoria Núm. 12	68	61	0	7
Módulo Tlaquepaque	8	7	0	1
Escuela Preparatoria Núm. 13	42	31	5	6
Escuela Preparatoria Núm. 14	42	33	2	7
Módulo La Experiencia	4	3	0	1
Escuela Preparatoria Núm. 15	49	34	8	7
Escuela Preparatoria Núm. 16	42	35	0	7
Escuela Preparatoria Núm. 17	35	28	1	6
Escuela Preparatoria Núm. 18	29	24	0	5
Escuela Preparatoria Núm. 19	30	23	2	5
Escuela Preparatoria Núm. 20	36	26	3	7
Escuela Preparatoria Núm. 21	0	-	-	-
Escuela Preparatoria Núm. 22	17	9	3	5
Escuela Vocacional	60	46	8	6
Escuela Politécnica de Guadalajara	58	51	1	6
Escuela Politécnica Ing. Jorge Matute Remus	47	37	4	6
Escuela Preparatoria de Tonalá	38	28	4	6
Escuela Preparatoria de Tonalá Norte	37	29	2	6
Escuelas fuera de la Zona Metropolitana de Guadalajara	1,462	1,045	89	328
Escuela Preparatoria Regional de Ahualulco de Mercado	21	13	2	6
Escuela Preparatoria Regional de Amatitán	17	12	0	5
Módulo Arenal	10	8	0	2

Nivel Medio Superior

Distribución del personal administrativo de SEMS por dependencia y categoría, 2020 Cuadro 1.2.102

Dependencia	Categoría			
	Total	Sindicalizado	Confianza	Mandos medios y superiores
Escuela Preparatoria Regional de Ameca	23	15	4	4
Módulo Atenguillo	11	8	2	1
Módulo Mascota	7	6	0	1
Módulo San Antonio Matute	8	7	0	1
Módulo Talpa de Allende	8	7	0	1
Escuela Preparatoria Regional de Arandas	21	15	1	5
Módulo Jesús María	5	4	0	1
Módulo San Ignacio Cerro Gordo	8	7	0	1
Módulo Santa María del Valle	4	3	0	1
Escuela Preparatoria Regional de Atotonilco	25	18	2	5
Módulo Ayotlán	8	5	2	1
Módulo La Ribera	3	2	0	1
Módulo San Francisco de Asís	4	3	0	1
Escuela Preparatoria Regional de Autlán de Navarro	35	24	5	6
Escuela Preparatoria Regional de Casimiro Castillo	17	10	1	6
Módulo Ayotitlán	5	4	0	1
Módulo Chacala	4	3	0	1
Módulo Cuautitlán	7	6	0	1
Módulo Cuzalapa	3	2	0	1
Módulo Hermenegildo Galeana	6	4	1	1
Módulo Tecomates	8	6	1	1
Módulo La Huerta	3	2	0	1
Módulo Telcruz	4	3	0	1
Módulo Villa Purificación	7	6	0	1
Escuela Preparatoria Regional de Chapala	19	11	3	5
Módulo Ixtlahuacán de los Membrillos	5	4	0	1
Módulo Mezcala de la Asunción	9	7	0	2
Escuela Preparatoria Regional de Cihuatlán	22	17	0	5
Módulo Miguel Hidalgo	6	5	0	1
Módulo San Patricio Melaque	9	8	0	1
Escuela Preparatoria Regional de Ciudad Guzmán	36	21	8	7
Módulo Copala	4	3	0	1
Módulo Tolimán	6	5	0	1
Módulo Zapotitlán de Vadillo	5	4	0	1
Escuela Preparatoria Regional de Cocula	13	8	0	5
Escuela Preparatoria Regional de Colotlán	21	14	2	5
Módulo Bolaños	7	3	3	1

Nivel Medio Superior

Distribución del personal administrativo de SEMS por dependencia y categoría, 2020 Cuadro 1.2.102

Dependencia	Categoría			
	Total	Sindicalizado	Confianza	Mandos medios y superiores
Módulo Huejúcar	3	3	0	0
Módulo San Martín de Bolaños	5	3	1	1
Módulo Villa Guerrero	5	4	0	1
Escuela Preparatoria Regional de Degollado	15	9	1	5
Escuela Preparatoria Regional de El Grullo	23	18	0	5
Módulo El Chante	4	3	0	1
Módulo El Limón	6	5	0	1
Módulo Tonaya	7	6	0	1
Módulo Tuxcacuesco	3	2	0	1
Escuela Preparatoria Regional de El Salto	22	15	2	5
Escuela Preparatoria Regional de Etzatlán	15	10	0	5
Módulo Oconahua	3	2	0	1
Módulo San Marcos	7	6	0	1
Escuela Preparatoria Regional de Huejuquilla el Alto	13	8	0	5
Módulo Mezquitic	8	6	1	1
Módulo San Miguel Huaixtita	0	0	0	0
Escuela Preparatoria Regional de Jalostotitlán	13	8	0	5
Escuela Preparatoria Regional de Jamay	13	7	1	5
Escuela Preparatoria Regional de Jocotepec	21	15	1	5
Módulo Concepción de Buenos Aires	6	5	0	1
Módulo La Manzanilla de la Paz	7	6	0	1
Módulo Tizapán el Alto	7	5	0	2
Escuela Preparatoria Regional de La Barca	21	15	1	5
Escuela Preparatoria Regional de Lagos de Moreno	23	15	3	5
Módulo Encarnación de Díaz	3	2	0	1
Módulo Ojuelos	9	7	0	2
Módulo San Diego de Alejandría	6	5	0	1
Módulo Unión de San Antonio	8	7	0	1
Módulo Villa Hidalgo	7	6	0	1
Escuela Preparatoria Regional de Puerto Vallarta	29	22	1	6
Módulo El Tuito	6	5	0	1
Módulo Ixtapa	8	7	0	1
Módulo José María Morelos	4	3	0	1
Módulo Pino Suárez	8	7	0	1
Módulo Tomatlán	8	7	0	1
Escuela Preparatoria Regional de San Juan de los Lagos	17	11	0	6
Módulo Teocaltiche	6	5	0	1

Nivel Medio Superior

Distribución del personal administrativo de SEMS por dependencia y categoría, 2020 Cuadro 1.2.102

Dependencia	Categoría			
	Total	Sindicalizado	Confianza	Mandos medios y superiores
Escuela Preparatoria Regional de San Martín Hidalgo	18	9	4	5
Módulo Buenavista	5	4	0	1
Escuela Preparatoria Regional de San Miguel el Alto	20	15	0	5
Módulo San Julián	8	7	0	1
Escuela Preparatoria Regional de Santa Anita	27	20	1	6
Escuela Preparatoria Regional de Sayula	16	9	2	5
Módulo Amacueca	8	6	0	2
Módulo San Gabriel	7	5	1	1
Módulo Tapalpa	7	6	0	1
Módulo Usmajac	3	2	0	1
Escuela Preparatoria Regional de Tala	23	16	2	5
Módulo San Isidro Mazatepec	5	4	0	1
Escuela Preparatoria Regional de Tamazula	14	6	2	6
Módulo Contla	3	2	0	1
Módulo Mazamitla	12	9	2	1
Módulo Quitupan	12	10	0	2
Módulo Valle de Juárez	5	4	0	1
Escuela Preparatoria Regional de Tecolotlán	17	12	0	5
Módulo Chiquilistlán	7	6	0	1
Módulo Juchitlán	5	4	0	1
Módulo Soyatlán del Oro	6	5	0	1
Módulo Tenamaxtlán	4	3	0	1
Escuela Preparatoria Regional de Tepatitlán	25	19	0	6
Módulo Acatic	6	5	0	1
Módulo Cañadas de Obregón	6	5	0	1
Módulo Valle de Guadalupe	7	6	0	1
Módulo Yahualica	7	6	0	1
Escuela Preparatoria Regional de Tequila	19	9	4	6
Módulo La Venta de Mochititlic	5	4	0	1
Módulo Hostotipaquillo	4	2	1	1
Módulo Magdalena	8	7	0	1
Escuela Preparatoria Regional de Tlajomulco de Zúñiga	27	19	3	5
Módulo Cajititlán	8	6	0	2
Módulo El Zapote	3	2	0	1
Módulo San Agustín	4	4	0	0
Escuela Preparatoria Regional de Toluquilla	23	18	0	5
Escuela Preparatoria Regional de Tuxpan	21	15	1	5

		Nivel Medio Superior			
Distribución del personal administrativo de SEMS por dependencia y categoría, 2020		Cuadro 1.2.102			
Dependencia	Categoría				
	Total	Sindicalizado	Confianza	Mandos medios y superiores	
Módulo Tecalitlán	7	6	0	1	
Módulo Pihuamo	7	6	0	1	
Módulo Tonila	6	5	0	1	
Escuela Preparatoria Regional de Unión de Tula	14	8	1	5	
Módulo Ayutla	6	5	0	1	
Módulo Ejutla	6	4	1	1	
Escuela Preparatoria Regional de Villa Corona	18	13	0	5	
Módulo Acatlán de Juárez	6	5	0	1	
Escuela Preparatoria Regional de Zacoalco de Torres	20	11	3	6	
Módulo Atemajac de Brizuela	6	5	0	1	
Módulo Teocuitatlán de Corona	4	3	0	1	
Módulo Villa Atoyac	6	5	0	1	
Escuela Preparatoria Regional de Zapotiltic	16	10	1	5	
Escuela Preparatoria Regional de Zapotlanejo	17	9	3	5	
Módulo Matatlán	6	4	1	1	
Escuela Regional de Educación Media Superior de Ocotlán	38	30	1	7	
Módulo Atequiza	9	8	0	1	
Módulo Poncitlán	3	2	0	1	
Módulo Tototlán	9	8	0	1	
Módulo Zapotlán del Rey	4	3	0	1	
Escuela Regional de Educación Media Superior Wixárika	19	10	4	5	
Sede Nueva Colonia	0	0	0	0	
Escuela Preparatoria de San José del Valle	17	11	2	4	
DGSEMS	221	117	76	28	

Fuente: Coordinación General de Recursos Humanos.

Corte a: Diciembre de 2020.

Notas: Unidad de Medida: plazas. Se contabilizan plazas definitivas, temporales y honoríficas.
No se contabilizan contratos laborales registrados porque no son parte de la plantilla fija.

Nivel Medio Superior

Distribución del personal administrativo del SEMS por dependencia y categoría, 2015-2020

Cuadro 1.2.103

Dependencia / Categoría	Año					
	2015	2016	2017	2018	2019	2020
SEMS	2,022	2,482	2,580	2,755	2,828	2,843
Sindicalizado	1,460	1,823	1,884	2,024	2,056	2,087
Confianza	198	186	208	223	263	238
Mandos medios y superiores	364	473	488	508	509	518
Planteles en la Zona Metropolitana de Guadalajara	1,045	1,017	1,036	1,117	1,136	1,160
Sindicalizado	851	816	825	899	906	925
Confianza	58	54	58	64	74	73
Mandos medios y superiores	136	147	153	154	156	162
Escuela Preparatoria de Jalisco	37	36	34	42	42	39
Sindicalizado	27	26	23	31	30	28
Confianza	3	4	5	5	6	5
Mandos medios y superiores	7	6	6	6	6	6
Escuela Preparatoria Núm. 2	43	41	40	45	43	44
Sindicalizado	35	32	31	36	36	37
Confianza	2	4	3	3	1	1
Mandos medios y superiores	6	5	6	6	6	6
Escuela Preparatoria Núm. 3	29	27	32	34	35	33
Sindicalizado	20	18	21	22	22	21
Confianza	3	3	5	6	8	7
Mandos medios y superiores	6	6	6	6	5	5
Escuela Preparatoria Núm. 4	31	30	28	33	33	32
Sindicalizado	23	23	21	25	25	26
Confianza	2	2	1	2	2	0
Mandos medios y superiores	6	5	6	6	6	6
Escuela Preparatoria Núm. 5	50	45	45	48	51	51
Sindicalizado	44	39	38	39	41	43
Confianza	0	0	1	2	3	2
Mandos medios y superiores	6	6	6	7	7	6
Escuela Preparatoria Núm. 6	45	46	43	49	49	49
Sindicalizado	35	36	33	39	40	39
Confianza	4	4	4	4	3	4
Mandos medios y superiores	6	6	6	6	6	6
Escuela Preparatoria Núm. 7	70	68	67	67	67	71
Sindicalizado	63	61	58	58	59	63
Confianza	1	1	2	2	2	1
Mandos medios y superiores	6	6	7	7	6	7
Escuela Preparatoria Núm. 8	42	48	53	60	60	62
Sindicalizado	31	36	41	48	47	49
Confianza	5	4	4	4	5	5
Mandos medios y superiores	6	8	8	8	8	8
Escuela Preparatoria Núm. 9	43	39	38	42	40	40

Nivel Medio Superior

Distribución del personal administrativo del SEMS por dependencia y categoría, 2015-2020

Cuadro 1.2.103

Dependencia / Categoría	Año					
	2015	2016	2017	2018	2019	2020
Sindicalizado	35	31	30	34	32	32
Confianza	2	2	2	2	2	2
Mandos medios y superiores	6	6	6	6	6	6
Escuela Preparatoria Núm. 10	87	82	67	45	49	50
Sindicalizado	77	72	60	38	41	41
Confianza	4	4	3	2	3	3
Mandos medios y superiores	6	6	4	5	5	6
Escuela Preparatoria Núm. 11	44	42	40	45	47	47
Sindicalizado	39	36	34	39	41	41
Confianza	0	0	0	0	0	0
Mandos medios y superiores	5	6	6	6	6	6
Escuela Preparatoria Núm. 12	65	68	106	112	112	118
Sindicalizado	60	61	63	67	67	68
Mandos medios y superiores	5	7	7	7	8	8
Escuela Preparatoria Núm. 13	36	37	36	38	37	42
Sindicalizado	27	28	26	28	27	31
Confianza	3	3	4	4	4	5
Mandos medios y superiores	6	6	6	6	6	6
Escuela Preparatoria Núm. 14	42	45	47	48	46	46
Sindicalizado	34	35	37	38	36	36
Confianza	2	2	2	2	3	2
Mandos medios y superiores	6	8	8	8	7	8
Escuela Preparatoria Núm. 15	47	42	42	46	46	49
Sindicalizado	33	29	28	33	33	34
Confianza	8	6	7	6	6	8
Mandos medios y superiores	6	7	7	7	7	7
Escuela Preparatoria Núm. 16	43	33	31	38	41	42
Sindicalizado	37	26	24	32	34	35
Confianza	1	0	0	0	0	0
Mandos medios y superiores	5	7	7	6	7	7
Escuela Preparatoria Núm. 17	17	22	59	62	65	35
Sindicalizado	11	16	25	27	30	28
Confianza	-	-	-	-	-	1
Mandos medios y superiores	6	6	6	6	6	6
Escuela Preparatoria Núm. 18	28	27	28	29	29	29
Sindicalizado	23	22	23	24	23	24
Confianza	0	0	0	0	1	0
Mandos medios y superiores	5	5	5	5	5	5
Escuela Preparatoria Núm. 19	21	25	29	28	29	30
Sindicalizado	17	21	24	22	23	23
Confianza	0	0	0	1	2	2

Nivel Medio Superior

Distribución del personal administrativo del SEMS por dependencia y categoría, 2015-2020

Cuadro 1.2.103

Dependencia / Categoría	Año					
	2015	2016	2017	2018	2019	2020
Mandos medios y superiores	4	4	5	5	4	5
Escuela Preparatoria Núm. 20	25	31	32	32	35	36
Sindicalizado	19	24	24	24	25	26
Confianza	0	0	1	1	3	3
Mandos medios y superiores	6	7	7	7	7	7
Escuela Preparatoria Núm. 21	-	-	-	0	0	0
Sindicalizado	-	-	-	0	0	0
Confianza	-	-	-	0	0	0
Mandos medios y superiores	-	-	-	0	0	0
Escuela Preparatoria Núm. 22	-	-	-	5	12	17
Sindicalizado	-	-	-	3	8	9
Confianza	-	-	-	1	1	3
Mandos medios y superiores	-	-	-	1	3	5
Escuela Politécnica Ing. Jorge Matute Remus	-	-	17	42	44	47
Sindicalizado	-	-	13	37	35	37
Confianza	-	-	0	1	4	4
Mandos medios y superiores	-	-	4	4	5	6
Escuela Vocacional	57	54	51	60	60	60
Sindicalizado	44	41	39	46	46	46
Confianza	8	7	6	8	8	8
Mandos medios y superiores	5	6	6	6	6	6
Escuela Politécnica de Guadalajara	63	57	61	62	56	58
Sindicalizado	56	50	54	55	50	51
Confianza	2	2	2	2	0	1
Mandos medios y superiores	5	5	5	5	6	6
Escuela Preparatoria de Tonalá	37	34	34	34	36	38
Sindicalizado	28	25	25	25	26	28
Confianza	5	3	3	3	4	4
Mandos medios y superiores	4	6	6	6	6	6
Escuela Preparatoria de Tonalá Norte	43	38	40	38	38	37
Sindicalizado	33	28	30	29	29	29
Confianza	3	3	3	3	3	2
Mandos medios y superiores	7	7	7	6	6	6
Escuelas fuera de la Zona Metropolitana de Guadalajara	743	1,240	1,326	1,419	1,465	1,462
Sindicalizado	481	879	943	1,004	1,036	1,045
Confianza	73	72	84	94	103	89
Mandos medios y superiores	189	289	299	321	326	328
Escuela Preparatoria Regional de Ahualulco de Mercado	21	19	19	19	20	21
Sindicalizado	10	10	9	10	12	13
Confianza	4	4	4	4	2	2
Mandos medios y superiores	7	5	6	5	6	6

Nivel Medio Superior

Distribución del personal administrativo del SEMS por dependencia y categoría, 2015-2020

Cuadro 1.2.103

Dependencia / Categoría	Año					
	2015	2016	2017	2018	2019	2020
Escuela Preparatoria Regional de Amatitán	8	21	23	25	26	27
Sindicalizado	6	15	16	16	19	20
Confianza	1	0	2	2	0	0
Mandos medios y superiores	1	6	5	7	7	7
Escuela Preparatoria Regional de Ameca	21	51	53	58	58	57
Sindicalizado	14	38	40	43	43	43
Confianza	2	4	4	6	6	6
Mandos medios y superiores	5	9	9	9	9	8
Escuela Preparatoria Regional de Arandas	18	33	36	37	38	38
Sindicalizado	11	26	28	29	30	29
Confianza	1	0	0	0	2	1
Mandos medios y superiores	6	7	8	8	6	8
Escuela Preparatoria Regional de Atotonilco	23	37	39	42	41	40
Sindicalizado	16	27	27	30	29	28
Confianza	2	2	4	4	4	4
Mandos medios y superiores	5	8	8	8	8	8
Escuela Preparatoria Regional de Autlán de Navarro	35	32	33	34	35	35
Sindicalizado	23	24	24	25	24	24
Confianza	4	3	3	3	5	5
Mandos medios y superiores	8	5	6	6	6	6
Escuela Preparatoria Regional de Casimiro Castillo	19	50	59	63	63	64
Sindicalizado	9	34	42	45	44	46
Confianza	1	2	3	3	5	3
Mandos medios y superiores	9	14	14	15	14	15
Escuela Preparatoria Regional de Chapala	15	27	32	33	33	33
Sindicalizado	9	19	22	22	22	22
Confianza	2	2	3	3	3	3
Mandos medios y superiores	4	6	7	8	8	8
Escuela Preparatoria Regional de Cihuatlán	17	32	35	35	36	37
Sindicalizado	14	25	28	28	29	30
Confianza	0	0	0	0	0	0
Mandos medios y superiores	3	7	7	7	7	7
Escuela Preparatoria Regional de Ciudad Guzmán	36	51	52	54	56	51
Sindicalizado	22	35	35	37	37	33
Confianza	8	7	8	8	10	8
Mandos medios y superiores	6	9	9	9	9	10
Escuela Preparatoria Regional de Cocula	7	10	11	13	13	13
Sindicalizado	6	7	8	8	8	8
Confianza	0	0	0	0	0	0
Mandos medios y superiores	1	3	3	5	5	5
Escuela Preparatoria Regional de Colotlán	21	39	41	39	41	41

Nivel Medio Superior

Distribución del personal administrativo del SEMS por dependencia y categoría, 2015-2020

Cuadro 1.2.103

Dependencia / Categoría	Año					
	2015	2016	2017	2018	2019	2020
Sindicalizado	11	25	25	23	27	27
Confianza	5	6	7	7	5	6
Mandos medios y superiores	5	8	9	9	9	8
Escuela Preparatoria Regional de Degollado	13	14	14	14	16	15
Sindicalizado	8	9	8	8	9	9
Confianza	0	0	1	1	2	1
Mandos medios y superiores	5	5	5	5	5	5
Escuela Preparatoria Regional de El Grullo	25	35	40	42	43	43
Sindicalizado	15	23	27	29	34	34
Confianza	3	3	4	4	0	0
Mandos medios y superiores	7	9	9	9	9	9
Escuela Preparatoria Regional de El Salto	21	19	21	22	22	22
Sindicalizado	14	12	14	15	15	15
Confianza	2	2	2	2	2	2
Mandos medios y superiores	5	5	5	5	5	5
Escuela Preparatoria Regional de Etzatlán	10	18	22	25	25	25
Sindicalizado	6	13	16	18	18	18
Confianza	0	0	0	0	0	0
Mandos medios y superiores	4	5	6	7	7	7
Escuela Preparatoria Regional de Huejuquilla el Alto	7	19	22	19	21	21
Sindicalizado	6	13	15	12	14	14
Confianza	0	0	1	1	2	1
Mandos medios y superiores	1	6	6	6	5	6
Escuela Preparatoria Regional de Jalostotitlán	9	11	11	12	14	13
Sindicalizado	8	8	7	8	9	8
Confianza	0	0	0	0	0	0
Mandos medios y superiores	1	3	4	4	5	5
Escuela Preparatoria Regional de Jamay	11	12	12	13	13	13
Sindicalizado	7	8	7	7	7	7
Confianza	0	0	1	1	1	1
Mandos medios y superiores	4	4	4	5	5	5
Escuela Preparatoria Regional de Jocotepec	22	39	42	43	43	41
Sindicalizado	17	29	31	33	32	31
Confianza	1	1	1	1	1	1
Mandos medios y superiores	4	9	10	9	10	9
Escuela Preparatoria Regional de La Barca	19	20	21	21	22	21
Sindicalizado	14	13	14	14	16	15
Confianza	2	2	2	2	1	1
Mandos medios y superiores	3	5	5	5	5	5
Escuela Preparatoria Regional de Lagos de Moreno	22	52	55	54	53	56
Sindicalizado	14	39	41	41	40	42

Nivel Medio Superior

Distribución del personal administrativo del SEMS por dependencia y categoría, 2015-2020

Cuadro 1.2.103

Dependencia / Categoría	Año					
	2015	2016	2017	2018	2019	2020
Confianza	3	3	3	2	2	3
Mandos medios y superiores	5	10	11	11	11	11
Escuela Preparatoria Regional de Puerto Vallarta	25	56	57	63	63	63
Sindicalizado	21	46	47	51	51	51
Confianza	0	0	0	1	1	1
Mandos medios y superiores	4	10	10	11	11	11
Escuela Preparatoria Regional de San Juan de los Lagos	16	24	22	21	24	23
Sindicalizado	10	17	15	15	15	16
Confianza	-	-	-	-	2	0
Mandos medios y superiores	6	7	7	6	7	7
Escuela Preparatoria Regional de San Martín Hidalgo	17	21	22	23	23	23
Sindicalizado	9	12	12	13	13	13
Confianza	3	3	4	4	4	4
Mandos medios y superiores	5	6	6	6	6	6
Escuela Preparatoria Regional de San Miguel el Alto	15	23	25	28	28	28
Sindicalizado	11	19	20	22	22	22
Confianza	0	0	0	0	0	0
Mandos medios y superiores	4	4	5	6	6	6
Escuela Preparatoria Regional de Santa Anita	19	21	21	28	28	27
Sindicalizado	14	16	16	21	21	20
Confianza	1	1	1	1	1	1
Mandos medios y superiores	4	4	4	6	6	6
Escuela Preparatoria Regional de Sayula	14	35	37	41	39	41
Sindicalizado	7	23	26	28	27	28
Confianza	2	3	2	3	2	3
Mandos medios y superiores	5	9	9	10	10	10
Escuela Preparatoria Regional de Tala	17	24	25	26	28	28
Sindicalizado	11	17	17	17	20	20
Confianza	1	1	2	3	2	2
Mandos medios y superiores	5	6	6	6	6	6
Escuela Preparatoria Regional de Tamazula	13	41	45	49	47	46
Sindicalizado	4	26	29	33	32	31
Confianza	3	5	5	5	4	4
Mandos medios y superiores	6	10	11	11	11	11
Escuela Preparatoria Regional de Tecolotlán	15	34	36	37	37	39
Sindicalizado	10	25	27	28	28	30
Confianza	1	0	0	0	0	0
Mandos medios y superiores	4	9	9	9	9	9
Escuela Preparatoria Regional de Tepatitlán	22	44	46	49	48	51
Sindicalizado	15	33	36	39	38	41
Confianza	1	1	0	0	0	0

Nivel Medio Superior

Distribución del personal administrativo del SEMS por dependencia y categoría, 2015-2020

Cuadro 1.2.103

Dependencia / Categoría	Año					
	2015	2016	2017	2018	2019	2020
Mandos medios y superiores	6	10	10	10	10	10
Escuela Preparatoria Regional de Tequila	22	33	35	35	37	36
Sindicalizado	10	19	21	21	23	22
Confianza	5	5	5	5	5	5
Mandos medios y superiores	7	9	9	9	9	9
Escuela Preparatoria Regional de Tlajomulco de Zúñiga	21	33	35	38	49	42
Sindicalizado	13	24	26	28	32	31
Confianza	4	1	1	2	8	3
Mandos medios y superiores	4	8	8	8	9	8
Escuela Preparatoria Regional de Toluquilla	0	12	20	21	22	23
Sindicalizado	0	8	16	17	17	18
Confianza	0	0	0	0	0	0
Mandos medios y superiores	0	4	4	4	5	5
Escuela Preparatoria Regional de Tuxpan	19	34	38	40	40	41
Sindicalizado	13	25	28	29	31	32
Confianza	2	3	3	3	1	1
Mandos medios y superiores	4	6	7	8	8	8
Escuela Preparatoria Regional de Unión de Tula	7	21	18	26	27	26
Sindicalizado	6	15	13	17	18	17
Confianza	0	0	1	2	2	2
Mandos medios y superiores	1	6	4	7	7	7
Escuela Preparatoria Regional de Villa Corona	15	22	22	24	23	24
Sindicalizado	11	17	17	18	17	18
Confianza	0	0	0	0	0	0
Mandos medios y superiores	4	5	5	6	6	6
Escuela Preparatoria Regional de Zacoalco de Torres	18	32	34	34	36	36
Sindicalizado	9	21	24	24	24	24
Confianza	3	2	1	2	4	3
Mandos medios y superiores	6	9	9	8	8	9
Escuela Preparatoria Regional de Zapotiltic	13	14	15	15	15	16
Sindicalizado	7	7	8	8	9	10
Confianza	2	2	2	2	1	1
Mandos medios y superiores	4	5	5	5	5	5
Escuela Preparatoria Regional de Zapotlanejo	15	22	23	23	23	23
Sindicalizado	7	13	14	13	12	13
Confianza	3	3	3	4	5	4
Mandos medios y superiores	5	6	6	6	6	6
Escuela Regional de Educación Media Superior de Ocotlán	40	53	57	62	62	63
Sindicalizado	33	44	47	51	50	51
Confianza	1	1	1	1	1	1
Mandos medios y superiores	6	8	9	10	11	11

Nivel Medio Superior

Distribución del personal administrativo del SEMS por dependencia y categoría, 2015-2020

Cuadro 1.2.103

Dependencia / Categoría	Año					
	2015	2016	2017	2018	2019	2020
Escuela Regional de Educación Media Superior Wixárika	-	-	-	7	17	19
Sindicalizado	-	-	-	3	8	10
Confianza	-	-	-	1	4	4
Mandos medios y superiores	-	-	-	3	5	5
Escuela Preparatoria de San José del Valle	-	-	-	12	17	17
Sindicalizado	-	-	-	7	10	11
Confianza	-	-	-	1	3	2
Mandos medios y superiores	-	-	-	4	4	4
DGSEMS	234	225	218	219	227	221
Sindicalizado	128	128	116	121	114	117
Confianza	67	60	66	65	86	76
Mandos medios y superiores	39	37	36	33	27	28

Fuente: Coordinación General de Recursos Humanos.

Corte a: Diciembre de 2020.

Nota: Unidad de medida: plaza. Se contabilizan plazas definitivas, temporales y honoríficas.

Nivel Medio Superior

Distribución del personal administrativo del SEMS por dependencia y rango de antigüedad, 2015 Cuadro 1.2.104

Dependencia	Años de antigüedad							
	Total	3 o menos	4 a 6	7 a 10	11 a 15	16 a 20	21 a 25	26 o más
SEMS	2,429	436	230	337	434	264	367	361
Planteles en la Zona Metropolitana de Guadalajara	1,064	186	112	156	151	116	159	184
Escuela Preparatoria de Jalisco	37	6	1	3	7	4	5	11
Escuela Preparatoria Núm. 2	43	9	6	5	4	4	11	4
Escuela Preparatoria Núm. 3	29	7	1	3	7	4	4	3
Escuela Preparatoria Núm. 4	31	5	1	2	8	7	1	7
Escuela Preparatoria Núm. 5	50	4	12	7	2	6	10	9
Escuela Preparatoria Núm. 6	45	4	4	3	6	2	10	16
Escuela Preparatoria Núm. 7	70	4	5	4	11	11	19	16
Escuela Preparatoria Núm. 8	50	14	4	3	4	4	10	11
Escuela Preparatoria Núm. 9	43	5	6	6	6	5	8	7
Escuela Preparatoria Núm. 10	87	8	9	9	16	9	20	16
Escuela Preparatoria Núm. 11	44	7	2	4	6	6	5	14
Escuela Preparatoria Núm. 12	70	7	1	10	14	14	9	15
Escuela Preparatoria Núm. 13	36	5	3	2	9	8	6	3
Escuela Preparatoria Núm. 14	42	6	6	15	2	5	7	1
Escuela Preparatoria Núm. 15	47	7	7	20	9	1	1	2
Escuela Preparatoria Núm. 16	43	16	6	17	2	1	0	1
Escuela Preparatoria Núm. 17	17	3	5	3	0	2	1	3
Escuela Preparatoria Núm. 18	28	10	6	5	3	0	1	3
Escuela Preparatoria Núm. 19	21	13	4	1	0	1	1	1
Escuela Preparatoria Núm. 20	25	19	3	1	0	1	1	0
Escuela Vocacional	63	8	4	2	12	9	11	17
Escuela Politécnica de Guadalajara	57	6	4	4	9	5	9	20
Escuela Preparatoria de Tonalá	43	5	8	6	8	6	7	3
Escuela Preparatoria de Tonalá Norte	43	8	4	21	6	1	2	1
Escuelas fuera de la Zona Metropolitana de Guadalajara	1,131	213	91	131	246	134	179	137
Escuela Preparatoria Regional de Ahualulco de Mercado	27	3	1	1	5	3	8	6
Escuela Preparatoria Regional de Amatitán	15	2	0	2	2	2	6	1
Escuela Preparatoria Regional de Ameca	50	5	2	10	9	9	5	10
Escuela Preparatoria Regional de Arandas	28	5	3	1	5	3	8	3
Escuela Preparatoria Regional de Atotonilco	34	7	0	5	7	2	3	10
Escuela Preparatoria Regional de Autlán de Navarro	39	5	1	4	6	5	13	5
Escuela Preparatoria Regional de Casimiro Castillo	44	9	4	2	16	0	7	6
Escuela Preparatoria Regional de Chapala	23	3	4	5	1	3	7	0
Escuela Preparatoria Regional de Cihuatlán	28	1	1	2	9	4	6	5
Escuela Preparatoria Regional de Ciudad Guzmán	61	16	6	8	9	1	11	10

Nivel Medio Superior

Distribución del personal administrativo del SEMS por dependencia y rango de antigüedad, 2015 Cuadro 1.2.104

Dependencia	Años de antigüedad							
	Total	3 o menos	4 a 6	7 a 10	11 a 15	16 a 20	21 a 25	26 o más
Escuela Preparatoria Regional de Cocula	7	1	1	0	3	0	2	0
Escuela Preparatoria Regional de Colotlán	35	8	3	2	15	2	2	3
Escuela Preparatoria Regional de Degollado	13	3	2	2	2	2	1	1
Escuela Preparatoria Regional de El Grullo	36	7	1	8	7	2	3	8
Escuela Preparatoria Regional de El Salto	21	4	1	2	6	2	3	3
Escuela Preparatoria Regional de Etzatlán	10	1	0	0	3	3	1	2
Escuela Preparatoria Regional de Huejuquilla el Alto	14	2	1	4	7	0	0	0
Escuela Preparatoria Regional de Jalostotitlán	9	0	1	0	0	2	4	2
Escuela Preparatoria Regional de Jamay	11	1	1	0	8	1	0	0
Escuela Preparatoria Regional de Jocotepec	46	3	2	21	9	5	4	2
Escuela Preparatoria Regional de La Barca	19	3	0	0	3	0	11	2
Escuela Preparatoria Regional de Lagos de Moreno	46	7	6	7	10	3	3	10
Escuela Preparatoria Regional de Puerto Vallarta	50	2	4	3	13	17	10	1
Escuela Preparatoria Regional de San Juan de los Lagos	20	7	1	1	1	1	4	5
Escuela Preparatoria Regional de San Martín Hidalgo	21	9	3	1	2	3	3	0
Escuela Preparatoria Regional de San Miguel el Alto	15	7	2	0	2	2	2	0
Escuela Preparatoria Regional de Santa Anita	19	3	1	6	4	2	1	2
Escuela Preparatoria Regional de Sayula	33	12	1	1	3	7	5	4
Escuela Preparatoria Regional de Tala	22	4	0	3	5	1	6	3
Escuela Preparatoria Regional de Tamazula	16	4	5	0	3	1	0	3
Escuela Preparatoria Regional de Tecolotlán	23	6	3	1	4	4	4	1
Escuela Preparatoria Regional de Tepatitlán	47	8	3	2	17	5	6	6
Escuela Preparatoria Regional de Tequila	33	8	6	2	6	7	4	0
Escuela Preparatoria Regional de Tlajomulco de Zúñiga	26	9	2	5	2	6	1	1
Escuela Preparatoria Regional de Toluquilla	0	0	0	0	0	0	0	0
Escuela Preparatoria Regional de Tuxpan	35	7	2	4	9	6	2	5
Escuela Preparatoria Regional de Unión de Tula	16	3	0	2	6	3	2	0
Escuela Preparatoria Regional de Villa Corona	20	10	2	1	6	1	0	0
Escuela Preparatoria Regional de Zacoalco de Torres	30	8	4	3	4	2	7	2
Escuela Preparatoria Regional de Zapotiltic	13	2	2	2	1	2	4	0
Escuela Preparatoria Regional de Zapotlanejo	19	2	4	1	4	3	2	3
Escuela Regional de Educación Media Superior de Ocotlán	57	6	5	7	12	7	8	12
DGSEMS	234	37	27	50	37	14	29	40

Fuente: Coordinación General de Recursos Humanos.

Corte a: Enero de 2016.

Nota: Unidad de Medida: personas.

Nivel Medio Superior

Distribución del personal administrativo del SEMS por dependencia y rango de antigüedad, 2016 Cuadro 1.2.105

Dependencia	Años de antigüedad							
	Total	3 o menos	4 a 6	7 a 10	11 a 15	16 a 20	21 a 25	26 o más
SEMS	2,482	421	191	375	369	318	373	435
Planteles en la Zona Metropolitana de Guadalajara	1,017	127	91	169	147	118	141	224
Escuela Preparatoria de Jalisco	36	4	0	1	9	3	5	14
Escuela Preparatoria Núm. 2	41	6	4	7	4	4	10	6
Escuela Preparatoria Núm. 3	27	4	1	3	6	2	3	8
Escuela Preparatoria Núm. 4	30	3	1	4	1	13	3	5
Escuela Preparatoria Núm. 5	45	2	9	4	4	7	8	11
Escuela Preparatoria Núm. 6	46	4	3	5	6	2	6	20
Escuela Preparatoria Núm. 7	68	3	6	2	11	8	17	21
Escuela Preparatoria Núm. 8	48	12	4	4	3	4	12	9
Escuela Preparatoria Núm. 9	39	2	2	9	5	5	9	7
Escuela Preparatoria Núm. 10	82	3	4	16	16	7	14	22
Escuela Preparatoria Núm. 11	42	3	3	4	7	5	4	16
Escuela Preparatoria Núm. 12	68	4	3	6	15	11	14	15
Escuela Preparatoria Núm. 13	37	5	3	4	7	7	6	5
Escuela Preparatoria Núm. 14	45	1	2	20	4	6	3	9
Escuela Preparatoria Núm. 15	42	4	3	18	10	3	1	3
Escuela Preparatoria Núm. 16	33	5	3	21	2	1	0	1
Escuela Preparatoria Núm. 17	22	7	6	0	3	2	1	3
Escuela Preparatoria Núm. 18	27	7	8	4	2	1	1	4
Escuela Preparatoria Núm. 19	25	16	4	2	0	1	1	1
Escuela Preparatoria Núm. 20	31	20	5	3	0	0	1	2
Escuela Vocacional	54	2	7	6	6	6	5	22
Escuela Politécnica de Guadalajara	57	6	4	2	10	9	13	13
Escuela Preparatoria de Tonalá	34	2	2	7	6	9	2	6
Escuela Preparatoria de Tonalá Norte	38	2	4	17	10	2	2	1
Escuelas fuera de la Zona Metropolitana de Guadalajara	1,240	281	91	161	167	177	206	157
Escuela Preparatoria Regional de Ahualulco de Mercado	19	2	0	0	4	1	5	7
Escuela Preparatoria Regional de Amatitán	21	3	2	1	4	1	7	3
Escuela Preparatoria Regional de Ameca	51	6	3	9	9	7	8	9
Escuela Preparatoria Regional de Arandas	33	9	1	5	5	2	7	4
Escuela Preparatoria Regional de Atotonilco	37	11	2	3	6	2	3	10
Escuela Preparatoria Regional de Autlán de Navarro	32	3	2	6	2	3	10	6
Escuela Preparatoria Regional de Casimiro Castillo	50	20	3	2	13	1	6	5
Escuela Preparatoria Regional de Chapala	27	5	1	9	1	2	8	1
Escuela Preparatoria Regional de Cihuatlán	32	3	1	3	7	6	8	4
Escuela Preparatoria Regional de Ciudad Guzmán	51	19	2	6	6	2	7	9
Escuela Preparatoria Regional de Cocula	10	3	1	0	3	0	2	1

Nivel Medio Superior

Distribución del personal administrativo del SEMS por dependencia y rango de antigüedad, 2016

Cuadro 1.2.105

Dependencia	Años de antigüedad							
	Total	3 o menos	4 a 6	7 a 10	11 a 15	16 a 20	21 a 25	26 o más
Escuela Preparatoria Regional de Colotlán	39	9	3	5	5	11	1	5
Escuela Preparatoria Regional de Degollado	14	6	1	3	0	2	1	1
Escuela Preparatoria Regional de El Grullo	35	7	3	8	8	1	2	6
Escuela Preparatoria Regional de El Salto	19	4	1	2	6	0	3	3
Escuela Preparatoria Regional de Etzatlán	18	4	0	0	3	4	3	4
Escuela Preparatoria Regional de Huejuquilla el Alto	19	4	1	5	3	5	0	1
Escuela Preparatoria Regional de Jalostotitlán	11	2	2	0	0	2	2	3
Escuela Preparatoria Regional de Jamay	12	0	1	0	0	9	0	2
Escuela Preparatoria Regional de Jocotepec	39	4	2	16	6	1	6	4
Escuela Preparatoria Regional de La Barca	20	3	2	0	3	1	8	3
Escuela Preparatoria Regional de Lagos de Moreno	52	14	5	6	5	10	5	7
Escuela Preparatoria Regional de Puerto Vallarta	56	6	3	5	13	16	13	0
Escuela Preparatoria Regional de San Juan de los Lagos	24	11	3	1	0	0	4	5
Escuela Preparatoria Regional de San Martín Hidalgo	21	6	3	3	1	3	4	1
Escuela Preparatoria Regional de San Miguel el Alto	23	9	2	1	5	2	3	1
Escuela Preparatoria Regional de Santa Anita	21	4	0	7	3	1	4	2
Escuela Preparatoria Regional de Sayula	35	6	10	0	2	2	8	7
Escuela Preparatoria Regional de Tala	24	6	1	2	3	2	7	3
Escuela Preparatoria Regional de Tamazula	41	7	6	12	4	5	2	5
Escuela Preparatoria Regional de Tecolotlán	34	12	2	1	2	8	8	1
Escuela Preparatoria Regional de Tepatitlán	44	9	4	2	4	11	7	7
Escuela Preparatoria Regional de Tequila	33	7	5	3	4	7	7	0
Escuela Preparatoria Regional de Tlajomulco de Zúñiga	33	8	1	8	4	6	3	3
Escuela Preparatoria Regional de Toluquilla	12	6	0	2	2	1	1	0
Escuela Preparatoria Regional de Tuxpan	34	6	3	4	2	8	8	3
Escuela Preparatoria Regional de Unión de Tula	21	4	0	3	6	3	3	2
Escuela Preparatoria Regional de Villa Corona	22	12	2	0	2	5	0	1
Escuela Preparatoria Regional de Zacoalco de Torres	32	10	3	5	2	4	6	2
Escuela Preparatoria Regional de Zapotiltic	14	3	1	1	2	1	6	0
Escuela Preparatoria Regional de Zapotlanejo	22	4	1	4	2	5	2	4
Escuela Regional de Educación Media Superior de Ocotlán	53	4	2	8	5	14	8	12
DGSEMS	225	13	9	45	55	23	26	54

Fuente: Coordinación General de Recursos Humanos.

Corte a: Enero de 2017.

Nota: Unidad de Medida: personas.

Nivel Medio Superior

Distribución del personal administrativo del SEMS por dependencia y rango de antigüedad, 2017

Cuadro 1.2.106

Dependencia	Años de antigüedad							
	Total	3 o menos	4 a 6	7 a 10	11 a 15	16 a 20	21 a 25	26 o más
SEMS	2,580	520	200	383	303	382	377	415
Planteles en la Zona Metropolitana de Guadalajara	1,036	140	88	159	155	120	149	225
Escuela Preparatoria de Jalisco	34	5	0	2	6	5	5	11
Escuela Preparatoria Núm. 2	40	6	6	4	3	5	9	7
Escuela Preparatoria Núm. 3	32	8	1	3	5	4	5	6
Escuela Preparatoria Núm. 4	28	3	1	4	1	11	3	5
Escuela Preparatoria Núm. 5	45	4	7	4	3	5	10	12
Escuela Preparatoria Núm. 6	47	4	6	4	6	3	2	22
Escuela Preparatoria Núm. 7	67	4	6	4	6	11	18	18
Escuela Preparatoria Núm. 8	43	4	1	7	6	2	12	11
Escuela Preparatoria Núm. 9	44	3	2	13	8	3	9	6
Escuela Preparatoria Núm. 10	67	3	2	13	13	6	12	18
Escuela Preparatoria Núm. 11	40	4	2	3	7	4	5	15
Escuela Preparatoria Núm. 12	70	9	3	3	13	14	12	16
Escuela Preparatoria Núm. 13	36	7	3	3	8	6	6	3
Escuela Preparatoria Núm. 14	47	2	0	17	7	7	5	9
Escuela Preparatoria Núm. 15	42	5	3	12	16	3	1	2
Escuela Preparatoria Núm. 16	31	5	2	17	5	0	1	1
Escuela Preparatoria Núm. 17	31	13	4	6	1	2	2	3
Escuela Preparatoria Núm. 18	28	9	4	6	3	0	2	4
Escuela Preparatoria Núm. 19	29	13	11	2	0	1	1	1
Escuela Preparatoria Núm. 20	32	17	9	3	1	0	1	1
Escuela Vocacional	51	0	5	6	5	6	7	22
Escuela Politécnica de Guadalajara	61	5	6	3	11	8	11	17
Escuela Politécnica Ing. Jorge Matute Remus	17	2	0	0	2	2	3	8
Escuela Preparatoria de Tonalá	34	2	0	8	6	7	5	6
Escuela Preparatoria de Tonalá Norte	40	3	4	12	13	5	2	1
Escuelas fuera de la Zona Metropolitana de Guadalajara	1,326	366	106	175	91	241	201	146
Escuela Preparatoria Regional de Ahualulco de Mercado	19	0	3	0	1	4	3	8
Escuela Preparatoria Regional de Amatitán	23	7	0	3	2	2	7	2
Escuela Preparatoria Regional de Ameca	53	8	5	8	4	10	10	8
Escuela Preparatoria Regional de Arandas	36	11	1	5	5	4	7	3
Escuela Preparatoria Regional de Atotonilco	39	15	3	3	3	5	3	7
Escuela Preparatoria Regional de Autlán de Navarro	33	5	1	6	2	4	8	7
Escuela Preparatoria Regional de Casimiro Castillo	59	28	5	2	4	11	6	3
Escuela Preparatoria Regional de Chapala	32	8	4	9	0	3	8	0
Escuela Preparatoria Regional de Cihuatlán	35	7	2	2	4	10	7	3
Escuela Preparatoria Regional de Ciudad Guzmán	52	14	8	7	2	6	5	10
Escuela Preparatoria Regional de Cocula	11	3	2	0	1	2	2	1
Escuela Preparatoria Regional de Colotlán	41	10	4	5	1	14	3	4

Nivel Medio Superior

Distribución del personal administrativo del SEMS por dependencia y rango de antigüedad, 2017

Cuadro 1.2.106

Dependencia	Años de antigüedad							
	Total	3 o menos	4 a 6	7 a 10	11 a 15	16 a 20	21 a 25	26 o más
Escuela Preparatoria Regional de Degollado	14	6	0	3	1	2	1	1
Escuela Preparatoria Regional de El Grullo	40	12	4	8	9	0	1	6
Escuela Preparatoria Regional de El Salto	21	3	4	3	5	3	3	0
Escuela Preparatoria Regional de Etzatlán	22	8	1	0	0	6	3	4
Escuela Preparatoria Regional de Huejuquilla el Alto	22	7	1	5	2	7	0	0
Escuela Preparatoria Regional de Jalostotitlán	11	1	1	2	0	2	2	3
Escuela Preparatoria Regional de Jamay	12	2	1	0	0	8	0	1
Escuela Preparatoria Regional de Jocotepec	42	9	1	14	4	5	6	3
Escuela Preparatoria Regional de La Barca	21	5	2	0	1	3	3	7
Escuela Preparatoria Regional de Lagos de Moreno	55	17	2	10	1	12	5	8
Escuela Preparatoria Regional de Puerto Vallarta	57	10	1	5	3	22	15	1
Escuela Preparatoria Regional de San Juan de los Lagos	22	10	3	1	0	0	3	5
Escuela Preparatoria Regional de San Martín Hidalgo	22	7	4	2	1	4	3	1
Escuela Preparatoria Regional de San Miguel el Alto	25	12	1	2	3	4	3	0
Escuela Preparatoria Regional de Santa Anita	21	7	0	6	1	2	3	2
Escuela Preparatoria Regional de Sayula	37	8	12	0	2	1	7	7
Escuela Preparatoria Regional de Tala	25	6	2	3	1	4	7	2
Escuela Preparatoria Regional de Tamazula	45	12	1	14	6	5	2	5
Escuela Preparatoria Regional de Tecolotlán	36	14	1	4	2	7	7	1
Escuela Preparatoria Regional de Tepatitlán	46	12	5	3	2	12	6	6
Escuela Preparatoria Regional de Tequila	35	7	5	5	2	9	7	0
Escuela Preparatoria Regional de Tlajomulco de Zúñiga	35	8	2	8	1	7	4	5
Escuela Preparatoria Regional de Toluquilla	20	12	1	2	2	1	2	0
Escuela Preparatoria Regional de Tuxpan	38	10	2	4	2	6	10	4
Escuela Preparatoria Regional de Unión de Tula	18	4	1	2	4	4	3	0
Escuela Preparatoria Regional de Villa Corona	22	14	1	1	0	5	1	0
Escuela Preparatoria Regional de Zacoalco de Torres	34	11	4	4	3	4	6	2
Escuela Preparatoria Regional de Zapotiltic	15	4	0	2	1	2	6	0
Escuela Preparatoria Regional de Zapotlanejo	23	6	0	5	1	4	4	3
Escuela Regional de Educación Media Superior de Ocotlán	57	6	5	7	2	15	9	13
DGSEMS	218	14	6	49	57	21	27	44

Fuente: Coordinación General de Recursos Humanos.

Corte a: Enero de 2018.

Nota: Unidad de Medida: personas.

Nivel Medio Superior

Distribución del personal administrativo del SEMS por dependencia y rango de antigüedad, 2018

Cuadro 1.2.107

Dependencia	Años de antigüedad							
	Total	3 o menos	4 a 6	7 a 10	11 a 15	16 a 20	21 a 25	26 o más
SEMS	2,755	729	215	330	311	401	336	433
Planteles en la Zona Metropolitana de Guadalajara	1,117	251	93	132	152	134	125	230
Escuela Preparatoria de Jalisco	42	11	1	2	7	4	6	11
Escuela Preparatoria Núm. 2	45	5	8	6	6	5	6	9
Escuela Preparatoria Núm. 3	34	8	5	3	2	6	4	6
Escuela Preparatoria Núm. 4	33	7	2	3	3	10	3	5
Escuela Preparatoria Núm. 5	48	6	3	12	4	2	8	13
Escuela Preparatoria Núm. 6	49	11	1	4	7	4	1	21
Escuela Preparatoria Núm. 7	67	12	4	2	5	12	14	18
Escuela Preparatoria Núm. 8	60	22	6	5	5	3	7	12
Escuela Preparatoria Núm. 9	42	8	0	8	5	5	7	9
Escuela Preparatoria Núm. 10	45	6	1	7	8	9	3	11
Escuela Preparatoria Núm. 11	45	6	5	2	5	7	6	14
Escuela Preparatoria Núm. 12	74	15	4	4	8	15	12	16
Escuela Preparatoria Núm. 13	38	11	4	4	3	10	4	2
Escuela Preparatoria Núm. 14	48	5	2	12	8	4	8	9
Escuela Preparatoria Núm. 15	46	12	3	9	14	6	0	2
Escuela Preparatoria Núm. 16	38	15	2	7	11	1	1	1
Escuela Preparatoria Núm. 17	33	16	4	3	3	2	2	3
Escuela Preparatoria Núm. 18	29	11	4	6	3	0	1	4
Escuela Preparatoria Núm. 19	28	11	9	5	0	1	0	2
Escuela Preparatoria Núm. 20	32	15	10	5	1	0	0	1
Escuela Preparatoria Núm. 21	0	0	0	0	0	0	0	0
Escuela Preparatoria Núm. 22	5	3	0	0	1	0	0	1
Escuela Vocacional	60	10	5	4	5	7	8	21
Escuela Politécnica de Guadalajara	62	6	6	4	9	9	8	20
Escuela Politécnica Ing. Jorge Matute Remus	42	7	2	4	5	2	7	15
Escuela Preparatoria de Tonalá	34	6	0	6	8	5	6	3
Escuela Preparatoria de Tonalá Norte	38	6	2	5	16	5	3	1
Escuelas fuera de la Zona Metropolitana de Guadalajara	1,419	453	109	161	105	242	188	161
Escuela Preparatoria Regional de Ahualulco de Mercado	19	3	3	0	0	3	2	8
Escuela Preparatoria Regional de Amatitán	25	9	1	1	2	4	5	3
Escuela Preparatoria Regional de Ameca	58	14	3	4	9	11	8	9
Escuela Preparatoria Regional de Arandas	37	13	1	5	3	5	7	3
Escuela Preparatoria Regional de Atotonilco	42	20	3	1	5	5	2	6
Escuela Preparatoria Regional de Autlán de Navarro	34	7	2	6	2	2	9	6
Escuela Preparatoria Regional de Casimiro Castillo	63	32	3	4	3	12	5	4
Escuela Preparatoria Regional de Chapala	33	9	3	6	3	1	10	1
Escuela Preparatoria Regional de Cihuatlán	35	8	1	3	3	10	4	6
Escuela Preparatoria Regional de Ciudad Guzmán	54	16	7	6	2	8	4	11

Nivel Medio Superior

Distribución del personal administrativo del SEMS por dependencia y rango de antigüedad, 2018

Cuadro 1.2.107

Dependencia	Años de antigüedad							
	Total	3 o menos	4 a 6	7 a 10	11 a 15	16 a 20	21 a 25	26 o más
Escuela Preparatoria Regional de Cocula	13	5	2	0	1	2	2	1
Escuela Preparatoria Regional de Colotlán	39	8	7	4	2	12	1	5
Escuela Preparatoria Regional de Degollado	14	6	1	3	1	1	1	1
Escuela Preparatoria Regional de El Grullo	42	16	4	3	6	7	0	6
Escuela Preparatoria Regional de El Salto	22	5	3	3	4	4	3	0
Escuela Preparatoria Regional de Etzatlán	25	11	1	0	0	5	4	4
Escuela Preparatoria Regional de Huejuquilla el Alto	19	7	1	1	3	7	0	0
Escuela Preparatoria Regional de Jalostotitlán	12	3	1	2	0	1	2	3
Escuela Preparatoria Regional de Jamay	13	2	1	0	1	7	1	1
Escuela Preparatoria Regional de Jocotepec	43	11	0	13	6	5	5	3
Escuela Preparatoria Regional de La Barca	21	5	2	1	1	3	2	7
Escuela Preparatoria Regional de Lagos de Moreno	54	17	3	10	2	12	3	7
Escuela Preparatoria Regional de Puerto Vallarta	63	15	2	6	3	17	18	2
Escuela Preparatoria Regional de San Juan de los Lagos	21	10	3	1	0	0	1	6
Escuela Preparatoria Regional de San Martín Hidalgo	23	10	3	3	1	3	1	2
Escuela Preparatoria Regional de San Miguel el Alto	28	13	1	3	1	4	5	1
Escuela Preparatoria Regional de Santa Anita	28	8	2	7	2	2	4	3
Escuela Preparatoria Regional de Sayula	41	10	12	2	2	1	7	7
Escuela Preparatoria Regional de Tala	26	6	4	3	2	3	7	1
Escuela Preparatoria Regional de Tamazula	49	15	1	15	4	8	1	5
Escuela Preparatoria Regional de Tecolotlán	37	16	1	4	1	7	7	1
Escuela Preparatoria Regional de Tepatitlán	49	18	3	2	3	12	6	5
Escuela Preparatoria Regional de Tequila	35	9	3	5	3	9	6	
Escuela Preparatoria Regional de Tlajomulco de Zúñiga	38	11	4	4	4	7	3	5
Escuela Preparatoria Regional de Toluquilla	21	12	1	2	1	1	2	2
Escuela Preparatoria Regional de Tuxpan	40	13	2	4	3	5	9	4
Escuela Preparatoria Regional de Unión de Tula	26	8	2	1	3	5	6	1
Escuela Preparatoria Regional de Villa Corona	24	16	0	2	0	5	1	0
Escuela Preparatoria Regional de Zacoalco de Torres	34	9	6	4	4	3	6	2
Escuela Preparatoria Regional de Zapotiltic	15	4	0	3	1	2	5	0
Escuela Preparatoria Regional de Zapotlanejo	23	6	0	5	1	4	4	3
Escuela Regional de Educación Media Superior de Ocotlán	62	12	3	6	6	14	6	15
Escuela Regional de Educación Media Superior Wixárika	7	4	1	1	0	0	1	0
Escuela Preparatoria de San José del Valle	12	1	2	2	1	3	2	1
DGSEMS	219	25	13	37	54	25	23	42

Fuente: Coordinación General de Recursos Humanos.

Corte a: Enero de 2019.

Nota: Unidad de Medida: personas.

Nivel Medio Superior

Distribución del personal administrativo del SEMS por dependencia y rango de antigüedad, 2019 Cuadro 1.2.108

Dependencia	Años de antigüedad							
	Total	3 o menos	4 a 6	7 a 10	11 a 15	16 a 20	21 a 25	26 o más
SEMS	2,828	741	315	285	353	392	302	440
Planteles en la Zona Metropolitana de Guadalajara	1,136	269	117	122	157	131	113	227
Escuela Preparatoria de Jalisco	42	11	4	1	5	6	5	10
Escuela Preparatoria Núm. 2	43	5	6	5	7	5	5	10
Escuela Preparatoria Núm. 3	35	7	8	0	8	5	3	4
Escuela Preparatoria Núm. 4	33	9	2	3	2	8	3	6
Escuela Preparatoria Núm. 5	51	12	3	9	5	2	7	13
Escuela Preparatoria Núm. 6	49	13	2	3	5	4	2	20
Escuela Preparatoria Núm. 7	67	13	5	7	2	11	8	21
Escuela Preparatoria Núm. 8	60	23	5	6	5	4	7	10
Escuela Preparatoria Núm. 9	40	4	4	5	6	3	9	9
Escuela Preparatoria Núm. 10	49	11	4	4	7	8	4	11
Escuela Preparatoria Núm. 11	47	6	5	5	4	6	5	16
Escuela Preparatoria Núm. 12	75	15	3	4	8	16	10	19
Escuela Preparatoria Núm. 13	37	11	4	4	5	7	3	3
Escuela Preparatoria Núm. 14	46	5	4	6	10	4	6	11
Escuela Preparatoria Núm. 15	46	12	4	7	14	7	0	2
Escuela Preparatoria Núm. 16	41	16	5	3	14	1	1	1
Escuela Preparatoria Núm. 17	36	17	6	6	2	3	2	0
Escuela Preparatoria Núm. 18	29	6	7	8	3	2	1	2
Escuela Preparatoria Núm. 19	29	12	8	4	2	1	1	1
Escuela Preparatoria Núm. 20	35	12	15	6	1	0	0	1
Escuela Preparatoria Núm. 21	0	0	0	0	0	0	0	0
Escuela Preparatoria Núm. 22	12	6	1	1	0	2	2	0
Escuela Vocacional	60	14	4	6	5	7	6	18
Escuela Politécnica de Guadalajara	56	7	3	3	9	7	9	18
Escuela Politécnica Ing. Jorge Matute Remus	44	10	2	4	3	4	6	15
Escuela Preparatoria de Tonalá	36	6	1	6	9	4	6	4
Escuela Preparatoria de Tonalá Norte	38	6	2	6	16	4	2	2
Escuelas fuera de la Zona Metropolitana de Guadalajara	1,465	440	171	133	140	237	175	169
Escuela Preparatoria Regional de Ahualulco de Mercado	20	4	2	1	0	3	2	8
Escuela Preparatoria Regional de Amatitán	26	10	2	1	2	4	4	3
Escuela Preparatoria Regional de Ameca	58	13	4	5	8	11	9	8
Escuela Preparatoria Regional de Arandas	38	17	1	5	2	3	6	4
Escuela Preparatoria Regional de Atotonilco	41	18	4	3	4	4	2	6
Escuela Preparatoria Regional de Autlán de Navarro	35	7	2	2	5	4	6	9
Escuela Preparatoria Regional de Casimiro Castillo	63	34	5	3	4	10	2	5
Escuela Preparatoria Regional de Chapala	33	10	2	4	5	1	10	1
Escuela Preparatoria Regional de Cihuatlán	36	10	2	1	3	10	3	7

Nivel Medio Superior

Distribución del personal administrativo del SEMS por dependencia y rango de antigüedad, 2019 Cuadro 1.2.108

Dependencia	Años de antigüedad							
	Total	3 o menos	4 a 6	7 a 10	11 a 15	16 a 20	21 a 25	26 o más
Escuela Preparatoria Regional de Ciudad Guzmán	56	12	13	5	5	8	4	9
Escuela Preparatoria Regional de Cocula	13	3	2	1	1	3	2	1
Escuela Preparatoria Regional de Colotlán	41	11	5	6	1	12	1	5
Escuela Preparatoria Regional de Degollado	16	5	5	2	2	1	1	0
Escuela Preparatoria Regional de El Grullo	43	10	9	4	7	6	0	7
Escuela Preparatoria Regional de El Salto	22	4	3	4	3	5	2	1
Escuela Preparatoria Regional de Etzatlán	25	10	1	0	0	5	4	5
Escuela Preparatoria Regional de Huejuquilla el Alto	21	10	1	0	3	7	0	0
Escuela Preparatoria Regional de Jalostotitlán	14	3	2	1	1	1	1	5
Escuela Preparatoria Regional de Jamay	13	1	2	0	1	7	1	1
Escuela Preparatoria Regional de Jocotepec	43	12	0	5	12	6	5	3
Escuela Preparatoria Regional de La Barca	22	4	5	1	0	3	0	9
Escuela Preparatoria Regional de Lagos de Moreno	53	17	5	4	6	11	4	6
Escuela Preparatoria Regional de Puerto Vallarta	63	19	1	5	2	16	18	2
Escuela Preparatoria Regional de San Juan de los Lagos	24	10	6	2	0	0	1	5
Escuela Preparatoria Regional de San Martín Hidalgo	23	6	7	4	1	3	0	2
Escuela Preparatoria Regional de San Miguel el Alto	28	9	6	3	0	5	5	0
Escuela Preparatoria Regional de Santa Anita	28	7	4	3	5	2	4	3
Escuela Preparatoria Regional de Sayula	39	9	4	10	1	2	7	6
Escuela Preparatoria Regional de Tala	28	6	8	0	4	3	7	0
Escuela Preparatoria Regional de Tamazula	47	13	3	7	12	7	1	4
Escuela Preparatoria Regional de Tecolotlán	37	12	5	3	2	8	6	1
Escuela Preparatoria Regional de Tepatitlán	48	14	6	3	1	14	7	3
Escuela Preparatoria Regional de Tequila	37	8	5	5	3	8	8	0
Escuela Preparatoria Regional de Tlajomulco de Zúñiga	49	15	9	2	8	6	3	6
Escuela Preparatoria Regional de Toluquilla	22	11	2	1	3	0	3	2
Escuela Preparatoria Regional de Tuxpan	40	11	4	4	2	6	8	5
Escuela Preparatoria Regional de Unión de Tula	27	8	2	1	2	6	5	3
Escuela Preparatoria Regional de Villa Corona	23	9	7	1	1	4	1	0
Escuela Preparatoria Regional de Zacoalco de Torres	36	9	4	6	5	3	6	3
Escuela Preparatoria Regional de Zapotiltic	15	3	2	2	2	2	3	1
Escuela Preparatoria Regional de Zapotlanejo	23	5	2	4	1	4	4	3
Escuela Regional de Educación Media Superior de Ocotlán	62	17	3	3	8	10	7	14
Escuela Regional de Educación Media Superior Wixárika	17	12	2	1	0	0	0	2
Escuela Preparatoria de San José del Valle	17	2	2	5	2	3	2	1
DGSEMS	227	32	27	30	56	24	14	44

Fuente: Coordinación General de Recursos Humanos.

Corte a: Enero de 2020.

Nota: Unidad de Medida: personas.

Nivel Medio Superior

Distribución del personal administrativo del SEMS por dependencia y rango de antigüedad, 2020 Cuadro 1.2.109

Dependencia	Años de antigüedad							
	Total	3 o menos	4 a 6	7 a 10	11 a 15	16 a 20	21 a 25	26 o más
SEMS	2,843	584	415	280	397	385	243	539
Planteles en la Zona Metropolitana de Guadalajara	1,160	219	153	123	167	134	104	260
Escuela Preparatoria de Jalisco	39	8	3	1	6	6	4	11
Escuela Preparatoria Núm. 2	44	2	6	8	8	4	5	11
Escuela Preparatoria Núm. 3	33	5	6	1	5	8	3	5
Escuela Preparatoria Núm. 4	32	7	3	1	3	6	6	6
Escuela Preparatoria Núm. 5	51	9	4	11	6	2	4	15
Escuela Preparatoria Núm. 6	49	11	3	2	6	5	2	20
Escuela Preparatoria Núm. 7	71	11	6	9	3	9	9	24
Escuela Preparatoria Núm. 8	62	21	7	9	4	5	5	11
Escuela Preparatoria Núm. 9	40	3	5	2	8	4	5	13
Escuela Preparatoria Núm. 10	50	6	7	3	9	9	3	13
Escuela Preparatoria Núm. 11	47	4	7	4	5	6	4	17
Escuela Preparatoria Núm. 12	76	10	9	5	7	12	12	21
Escuela Preparatoria Núm. 13	42	11	8	5	4	6	4	4
Escuela Preparatoria Núm. 14	46	8	3	1	14	3	7	10
Escuela Preparatoria Núm. 15	49	11	6	3	18	9	0	2
Escuela Preparatoria Núm. 16	42	11	11	1	15	2	1	1
Escuela Preparatoria Núm. 17	35	11	9	9	1	2	3	0
Escuela Preparatoria Núm. 18	29	6	7	7	4	2	0	3
Escuela Preparatoria Núm. 19	30	10	5	9	2	1	2	1
Escuela Preparatoria Núm. 20	36	7	18	6	4	0	0	1
Escuela Preparatoria Núm. 21	0	0	0	0	0	0	0	0
Escuela Preparatoria Núm. 22	17	9	1	1	0	3	2	1
Escuela Vocacional	60	12	4	5	5	7	5	22
Escuela Politécnica de Guadalajara	58	6	2	7	4	10	9	20
Escuela Politécnica Ing. Jorge Matute Remus	47	11	4	3	4	3	3	19
Escuela Preparatoria de Tonalá	38	6	4	4	8	4	6	6
Escuela Preparatoria de Tonalá Norte	37	3	5	6	14	6	0	3
Escuelas fuera de la Zona Metropolitana de Guadalajara	1,462	344	240	140	165	216	125	232
Escuela Preparatoria Regional de Ahualulco de Mercado	21	5	1	3	0	3	0	9
Escuela Preparatoria Regional de Amatitán	27	9	4	0	2	5	1	6
Escuela Preparatoria Regional de Ameca	57	12	4	6	9	11	6	9
Escuela Preparatoria Regional de Arandas	38	13	6	3	5	3	2	6
Escuela Preparatoria Regional de Atotonilco	40	16	5	3	3	6	2	5
Escuela Preparatoria Regional de Autlán de Navarro	35	5	5	2	4	3	4	12
Escuela Preparatoria Regional de Casimiro Castillo	64	28	11	3	2	13	0	7
Escuela Preparatoria Regional de Chapala	33	8	2	3	8	1	4	7
Escuela Preparatoria Regional de Cihuatlán	37	9	2	2	4	8	4	8

Nivel Medio Superior

Distribución del personal administrativo del SEMS por dependencia y rango de antigüedad, 2020 Cuadro 1.2.109

Dependencia	Años de antigüedad							
	Total	3 o menos	4 a 6	7 a 10	11 a 15	16 a 20	21 a 25	26 o más
Escuela Preparatoria Regional de Ciudad Guzmán	51	5	13	8	6	8	1	10
Escuela Preparatoria Regional de Cocula	13	3	1	2	1	3	0	3
Escuela Preparatoria Regional de Colotlán	41	8	6	6	3	12	1	5
Escuela Preparatoria Regional de Degollado	15	5	4	2	2	1	0	1
Escuela Preparatoria Regional de El Grullo	43	7	11	5	6	7	0	7
Escuela Preparatoria Regional de El Salto	22	2	5	4	3	4	1	3
Escuela Preparatoria Regional de Etzatlán	25	8	3	0	0	4	3	7
Escuela Preparatoria Regional de Huejuquilla el Alto	21	10	0	1	3	7	0	0
Escuela Preparatoria Regional de Jalostotitlán	13	3	1	3	0	0	2	4
Escuela Preparatoria Regional de Jamay	13	1	2	0	1	7	1	1
Escuela Preparatoria Regional de Jocotepec	41	10	3	2	14	4	3	5
Escuela Preparatoria Regional de La Barca	21	3	5	1	0	2	0	10
Escuela Preparatoria Regional de Lagos de Moreno	56	13	12	4	7	9	4	7
Escuela Preparatoria Regional de Puerto Vallarta	63	13	6	3	4	12	18	7
Escuela Preparatoria Regional de San Juan de los Lagos	23	3	11	3	0	0	0	6
Escuela Preparatoria Regional de San Martín Hidalgo	23	6	5	5	2	1	2	2
Escuela Preparatoria Regional de San Miguel el Alto	28	6	10	1	1	5	3	2
Escuela Preparatoria Regional de Santa Anita	27	7	5	2	6	2	2	3
Escuela Preparatoria Regional de Sayula	41	8	3	14	1	2	6	7
Escuela Preparatoria Regional de Tala	28	3	9	2	3	4	1	6
Escuela Preparatoria Regional de Tamazula	46	8	7	5	14	7	1	4
Escuela Preparatoria Regional de Tecolotlán	39	6	12	4	2	6	4	5
Escuela Preparatoria Regional de Tepatitlán	51	11	12	4	1	14	5	4
Escuela Preparatoria Regional de Tequila	36	7	6	4	4	4	8	3
Escuela Preparatoria Regional de Tlajomulco de Zúñiga	42	11	4	3	8	3	7	6
Escuela Preparatoria Regional de Toluquilla	23	9	4	1	4	0	3	2
Escuela Preparatoria Regional de Tuxpan	41	8	7	3	4	5	6	8
Escuela Preparatoria Regional de Unión de Tula	26	5	4	3	2	5	3	4
Escuela Preparatoria Regional de Villa Corona	24	8	9	1	1	4	1	0
Escuela Preparatoria Regional de Zacoalco de Torres	36	6	7	5	5	3	3	7
Escuela Preparatoria Regional de Zapotiltic	16	1	5	1	3	1	3	2
Escuela Preparatoria Regional de Zapotlanejo	23	4	3	2	4	4	3	3
Escuela Regional de Educación Media Superior de Ocotlán	63	16	3	5	9	9	6	15
Escuela Regional de Educación Media Superior Wixárika	19	14	1	1	1	0	0	2
Escuela Preparatoria de San José del Valle	17	1	1	5	3	4	1	2
DGSEMS	221	21	22	17	65	35	14	47

Fuente: Coordinación General de Recursos Humanos.

Corte a: Enero de 2021.

Nota: Unidad de Medida: personas.

Nivel Medio Superior

Distribución del personal administrativo del SEMS por dependencia y rango de edad, 2015 Cuadro 1.2.110

Dependencia	Rango de edad						
	Total	20 ó menos	21-30	31-40	41-50	51-60	61 ó más
SEMS	2,429	20	342	634	752	550	131
Planteles en la Zona Metropolitana de Guadalajara	1,064	12	143	263	353	235	58
Escuela Preparatoria de Jalisco	37	0	2	8	16	8	3
Escuela Preparatoria Núm. 2	43	0	6	6	17	10	4
Escuela Preparatoria Núm. 3	29	2	4	9	9	5	0
Escuela Preparatoria Núm. 4	31	0	4	13	7	6	1
Escuela Preparatoria Núm. 5	50	0	6	6	16	18	4
Escuela Preparatoria Núm. 6	45	0	2	10	16	14	3
Escuela Preparatoria Núm. 7	70	0	8	14	31	12	5
Escuela Preparatoria Núm. 8	50	0	9	13	11	16	1
Escuela Preparatoria Núm. 9	43	0	6	11	14	9	3
Escuela Preparatoria Núm. 10	87	2	11	18	32	23	1
Escuela Preparatoria Núm. 11	44	1	2	7	17	16	1
Escuela Preparatoria Núm. 12	70	0	4	13	27	18	8
Escuela Preparatoria Núm. 13	36	0	5	8	14	5	4
Escuela Preparatoria Núm. 14	42	0	6	11	14	10	1
Escuela Preparatoria Núm. 15	47	0	10	25	6	5	1
Escuela Preparatoria Núm. 16	43	0	10	12	12	6	3
Escuela Preparatoria Núm. 17	17	0	2	2	9	4	0
Escuela Preparatoria Núm. 18	28	0	9	8	6	5	0
Escuela Preparatoria Núm. 19	21	2	4	9	3	3	0
Escuela Preparatoria Núm. 20	25	1	12	6	6	0	0
Escuela Vocacional	63	1	4	12	20	18	8
Escuela Politécnica de Guadalajara	57	0	6	16	18	12	5
Escuela Preparatoria de Tonalá	43	2	6	12	16	5	2
Escuela Preparatoria de Tonalá Norte	43	1	5	14	16	7	0
Escuelas fuera de la Zona Metropolitana de Guadalajara	1,131	6	160	293	348	262	62
Escuela Preparatoria Regional de Ahualulco de Mercado	27	0	2	6	11	7	1
Escuela Preparatoria Regional de Amatitán	15	0	2	2	4	4	3
Escuela Preparatoria Regional de Ameca	50	1	3	9	17	18	2
Escuela Preparatoria Regional de Arandas	28	0	4	9	6	6	3
Escuela Preparatoria Regional de Atotonilco	34	0	5	9	5	13	2
Escuela Preparatoria Regional de Autlán de Navarro	39	0	4	10	15	8	2
Escuela Preparatoria Regional de Casimiro Castillo	44	0	7	16	8	11	2
Escuela Preparatoria Regional de Chapala	23	0	2	5	9	7	0
Escuela Preparatoria Regional de Cihuatlán	28	0	1	8	11	5	3
Escuela Preparatoria Regional de Ciudad Guzmán	61	1	10	21	9	17	3
Escuela Preparatoria Regional de Cocula	7	0	0	3	4	0	0
Escuela Preparatoria Regional de Colotlán	35	0	7	6	18	3	1

Nivel Medio Superior

Distribución del personal administrativo del SEMS por dependencia y rango de edad, 2015 Cuadro 1.2.110

Dependencia	Rango de edad						
	Total	20 ó menos	21-30	31-40	41-50	51-60	61 ó más
Escuela Preparatoria Regional de Degollado	13	0	4	2	2	4	1
Escuela Preparatoria Regional de El Grullo	36	0	3	13	10	7	3
Escuela Preparatoria Regional de El Salto	21	0	1	6	7	6	1
Escuela Preparatoria Regional de Etzatlán	10	0	0	3	3	3	1
Escuela Preparatoria Regional de Huejuquilla el Alto	14	0	3	6	5	0	0
Escuela Preparatoria Regional de Jalostotitlán	9	0	1	1	4	3	0
Escuela Preparatoria Regional de Jamay	11	0	0	9	2	0	0
Escuela Preparatoria Regional de Jocotepec	46	0	7	14	11	10	4
Escuela Preparatoria Regional de La Barca	19	0	0	4	10	3	2
Escuela Preparatoria Regional de Lagos de Moreno	46	1	7	12	12	12	2
Escuela Preparatoria Regional de Puerto Vallarta	50	0	5	12	22	8	3
Escuela Preparatoria Regional de San Juan de los Lagos	20	0	6	4	3	6	1
Escuela Preparatoria Regional de San Martín Hidalgo	21	0	8	2	8	3	0
Escuela Preparatoria Regional de San Miguel el Alto	15	0	6	2	3	4	0
Escuela Preparatoria Regional de Santa Anita	19	1	3	1	10	4	0
Escuela Preparatoria Regional de Sayula	33	0	2	9	6	12	4
Escuela Preparatoria Regional de Tala	22	0	2	5	8	6	1
Escuela Preparatoria Regional de Tamazula	16	0	4	2	5	3	2
Escuela Preparatoria Regional de Tecolotlán	23	0	1	11	7	3	1
Escuela Preparatoria Regional de Tepatitlán	47	1	8	8	17	12	1
Escuela Preparatoria Regional de Tequila	33	0	8	10	9	4	2
Escuela Preparatoria Regional de Tlajomulco de Zúñiga	26	0	6	8	7	4	1
Escuela Preparatoria Regional de Toluquilla	0	0	0	0	0	0	0
Escuela Preparatoria Regional de Tuxpan	35	0	7	9	8	9	2
Escuela Preparatoria Regional de Unión de Tula	16	0	1	5	5	5	0
Escuela Preparatoria Regional de Villa Corona	20	0	6	5	4	1	4
Escuela Preparatoria Regional de Zacoalco de Torres	30	0	5	10	7	6	2
Escuela Preparatoria Regional de Zapotlanejo	19	0	1	5	4	8	1
Escuela Preparatoria Regional de Zapotiltic	13	1	2	3	4	3	0
Escuela Regional de Educación Media Superior de Ocotlán	57	0	6	8	28	14	1
DGSEMS	234	2	39	78	51	53	11

Fuente: Coordinación General de Recursos Humanos.

Corte a: Diciembre de 2015.

Nota: Se contabilizan personas.

Nivel Medio Superior

Distribución del personal administrativo del SEMS por dependencia y rango de edad, 2016 Cuadro 1.2.111

Dependencia	Rango de edad						
	Total	20 ó menos	21-30	31-40	41-50	51-60	61 ó más
SEMS	2,617	18	382	680	834	582	121
Planteles en la Zona Metropolitana de Guadalajara	1,054	6	129	252	365	247	55
Escuela Preparatoria de Jalisco	40	0	4	8	14	9	5
Escuela Preparatoria Núm. 2	42	0	4	7	16	11	4
Escuela Preparatoria Núm. 3	35	0	4	11	13	7	0
Escuela Preparatoria Núm. 4	34	0	5	9	15	5	0
Escuela Preparatoria Núm. 5	47	0	3	6	17	17	4
Escuela Preparatoria Núm. 6	46	0	2	11	15	14	4
Escuela Preparatoria Núm. 7	70	0	8	14	30	14	4
Escuela Preparatoria Núm. 8	48	0	7	10	14	16	1
Escuela Preparatoria Núm. 9	39	0	3	9	15	10	2
Escuela Preparatoria Núm. 10	82	1	9	17	29	24	2
Escuela Preparatoria Núm. 11	42	0	3	7	14	16	2
Escuela Preparatoria Núm. 12	68	1	3	14	26	17	7
Escuela Preparatoria Núm. 13	40	0	4	8	19	6	3
Escuela Preparatoria Núm. 14	46	0	3	11	18	12	2
Escuela Preparatoria Núm. 15	44	0	7	21	10	4	2
Escuela Preparatoria Núm. 16	33	0	7	9	9	5	3
Escuela Preparatoria Núm. 17	22	0	7	4	7	3	1
Escuela Preparatoria Núm. 18	28	0	7	7	9	5	0
Escuela Preparatoria Núm. 19	25	2	6	10	4	3	0
Escuela Preparatoria Núm. 20	33	1	12	11	7	2	0
Escuela Vocacional	59	0	9	18	16	13	3
Escuela Politécnica de Guadalajara	57	0	4	11	17	21	4
Escuela Preparatoria de Tonalá	36	0	5	7	16	6	2
Escuela Preparatoria de Tonalá Norte	38	1	3	12	15	7	0
Escuelas fuera de la Zona Metropolitana de Guadalajara	1,279	9	212	336	386	283	53
Escuela Preparatoria Regional de Ahualulco de Mercado	19	0	1	4	7	5	2
Escuela Preparatoria Regional de Amatitán	22	0	5	4	6	5	2
Escuela Preparatoria Regional de Ameca	52	0	5	12	16	18	1
Escuela Preparatoria Regional de Arandas	34	1	9	5	7	9	3
Escuela Preparatoria Regional de Atotonilco	39	1	8	10	8	11	1
Escuela Preparatoria Regional de Autlán de Navarro	32	0	5	4	11	10	2
Escuela Preparatoria Regional de Casimiro Castillo	53	1	13	19	7	11	2
Escuela Preparatoria Regional de Chapala	27	0	4	6	9	8	0
Escuela Preparatoria Regional de Cihuatlán	32	0	2	8	15	4	3
Escuela Preparatoria Regional de Ciudad Guzmán	53	0	10	17	8	16	2
Escuela Preparatoria Regional de Cocula	12	0	3	4	4	1	0
Escuela Preparatoria Regional de Colotlán	40	0	7	10	18	4	1

Nivel Medio Superior

Distribución del personal administrativo del SEMS por dependencia y rango de edad, 2016 Cuadro 1.2.111

Dependencia	Rango de edad						Total
	20 ó menos	21-30	31-40	41-50	51-60	61 ó más	
Escuela Preparatoria Regional de Degollado	0	5	3	3	2	15	2
Escuela Preparatoria Regional de El Grullo	0	6	12	11	7	36	0
Escuela Preparatoria Regional de El Salto	0	3	4	6	5	19	1
Escuela Preparatoria Regional de Etzatlán	0	3	2	6	6	18	1
Escuela Preparatoria Regional de Huejuquilla el Alto	0	4	9	6	1	20	0
Escuela Preparatoria Regional de Jalostotitlán	0	2	2	4	3	11	0
Escuela Preparatoria Regional de Jamay	0	0	8	5	0	13	0
Escuela Preparatoria Regional de Jocotepec	0	6	16	7	7	39	3
Escuela Preparatoria Regional de La Barca	0	1	5	11	3	21	1
Escuela Preparatoria Regional de Lagos de Moreno	0	5	16	14	15	52	2
Escuela Preparatoria Regional de Puerto Vallarta	0	5	15	22	11	57	4
Escuela Preparatoria Regional de San Juan de los Lagos	1	10	4	3	5	24	1
Escuela Preparatoria Regional de San Martín Hidalgo	0	6	4	9	3	22	0
Escuela Preparatoria Regional de San Miguel el Alto	1	7	3	7	5	23	0
Escuela Preparatoria Regional de Santa Anita	1	4	3	11	4	23	0
Escuela Preparatoria Regional de Sayula	0	2	11	6	12	35	4
Escuela Preparatoria Regional de Tala	0	5	4	11	7	27	0
Escuela Preparatoria Regional de Tamazula	0	9	10	14	7	41	1
Escuela Preparatoria Regional de Tecolotlán	0	5	13	9	6	34	1
Escuela Preparatoria Regional de Tepatitlán	1	7	9	14	12	44	1
Escuela Preparatoria Regional de Tequila	0	6	10	11	5	34	2
Escuela Preparatoria Regional de Tlajomulco de Zúñiga	1	7	16	11	6	42	1
Escuela Preparatoria Regional de Toluquilla	0	4	5	3	0	12	0
Escuela Preparatoria Regional de Tuxpan	0	5	9	11	8	34	1
Escuela Preparatoria Regional de Unión de Tula	0	3	7	9	4	23	0
Escuela Preparatoria Regional de Villa Corona	0	8	3	5	2	22	4
Escuela Preparatoria Regional de Zacoalco de Torres	1	5	11	7	7	32	1
Escuela Preparatoria Regional de Zapotlanejo	0	3	3	4	4	14	0
Escuela Preparatoria Regional de Zapotiltic	0	2	6	7	7	24	2
Escuela Regional de Educación Media Superior de Ocotlán	0	2	10	23	17	53	1
DGSEMS	3	41	92	83	52	284	13

Fuente: Coordinación General de Recursos Humanos.

Corte a: Diciembre de 2016.

Nota: Se contabilizan personas.

Nivel Medio Superior

Distribución del personal administrativo del SEMS por dependencia y rango de edad, 2017

Cuadro 1.2.112

Dependencia	Rango de edad						
	Total	20 ó menos	21-30	31-40	41-50	51-60	61 ó más
SEMS	2,580	33	401	661	762	592	131
Escuelas en la Zona Metropolitana de Guadalajara	1,036	13	127	248	328	260	60
Escuela Preparatoria de Jalisco	34	0	3	8	8	11	4
Escuela Preparatoria Núm. 2	40	1	3	6	15	11	4
Escuela Preparatoria Núm. 3	32	0	2	11	10	8	1
Escuela Preparatoria Núm. 4	28	0	2	9	12	5	0
Escuela Preparatoria Núm. 5	45	1	2	4	15	18	5
Escuela Preparatoria Núm. 6	43	1	1	11	13	12	5
Escuela Preparatoria Núm. 7	67	0	8	13	30	12	4
Escuela Preparatoria Núm. 8	53	2	7	13	13	17	1
Escuela Preparatoria Núm. 9	38	0	6	8	13	9	2
Escuela Preparatoria Núm. 10	67	0	8	15	21	21	2
Escuela Preparatoria Núm. 11	40	0	4	6	13	15	2
Escuela Preparatoria Núm. 12	70	1	6	15	22	19	7
Escuela Preparatoria Núm. 13	36	1	5	7	15	6	2
Escuela Preparatoria Núm. 14	47	0	4	9	19	13	2
Escuela Preparatoria Núm. 15	42	0	6	21	10	1	4
Escuela Preparatoria Núm. 16	31	0	6	7	11	4	3
Escuela Preparatoria Núm. 17	31	1	14	3	7	5	1
Escuela Preparatoria Núm. 18	28	0	6	10	7	4	1
Escuela Preparatoria Núm. 19	29	3	6	12	5	3	0
Escuela Preparatoria Núm. 20	32	0	11	13	6	2	0
Escuela Vocacional	51	0	2	16	16	14	3
Escuela Politécnica de Guadalajara	61	0	8	10	16	23	4
Escuela Politécnica Ing. Jorge Matute Remus	17	1	0	2	5	8	1
Escuela Preparatoria de Tonalá	34	0	4	6	12	10	2
Escuela Preparatoria de Tonalá Norte	40	1	3	13	14	9	0
Escuelas fuera de la Zona Metropolitana de Guadalajara	1,326	19	256	346	367	281	57
Escuela Preparatoria Regional de Ahualulco de Mercado	19	0	1	4	6	5	3
Escuela Preparatoria Regional de Amatitán	23	0	5	5	6	5	2
Escuela Preparatoria Regional de Ameca	53	0	7	13	12	20	1
Escuela Preparatoria Regional de Arandas	36	1	9	9	8	6	3
Escuela Preparatoria Regional de Atotonilco	39	3	10	8	6	11	1
Escuela Preparatoria Regional de Autlán de Navarro	33	0	5	2	14	10	2
Escuela Preparatoria Regional de Casimiro Castillo	59	1	17	21	7	11	2
Escuela Preparatoria Regional de Chapala	32	0	8	8	7	9	0
Escuela Preparatoria Regional de Cihuatlán	35	0	5	8	18	3	1
Escuela Preparatoria Regional de Ciudad Guzmán	52	1	9	16	11	13	2
Escuela Preparatoria Regional de Cocula	11	0	1	6	2	1	1
Escuela Preparatoria Regional de Colotlán	41	0	9	9	18	5	0
Escuela Preparatoria Regional de Degollado	14	0	5	3	2	2	2
Escuela Preparatoria Regional de El Grullo	40	0	8	11	14	6	1

Nivel Medio Superior

Distribución del personal administrativo del SEMS por dependencia y rango de edad, 2017

Cuadro 1.2.112

Dependencia	Rango de edad						
	Total	20 ó menos	21-30	31-40	41-50	51-60	61 ó más
Escuela Preparatoria Regional de El Salto	21	0	4	7	6	4	0
Escuela Preparatoria Regional de Etzatlán	22	0	6	4	6	5	1
Escuela Preparatoria Regional de Huejuquilla el Alto	22	0	6	8	5	3	0
Escuela Preparatoria Regional de Jalostotitlán	11	0	1	4	2	4	0
Escuela Preparatoria Regional de Jamay	12	0	0	8	4	0	0
Escuela Preparatoria Regional de Jocotepec	42	1	9	15	6	8	3
Escuela Preparatoria Regional de La Barca	21	0	3	2	12	4	0
Escuela Preparatoria Regional de Lagos de Moreno	55	0	7	16	16	14	2
Escuela Preparatoria Regional de Puerto Vallarta	57	0	8	15	20	11	3
Escuela Preparatoria Regional de San Juan de los Lagos	22	1	9	4	3	4	1
Escuela Preparatoria Regional de San Martín Hidalgo	22	0	6	5	7	4	0
Escuela Preparatoria Regional de San Miguel el Alto	25	2	7	4	6	6	0
Escuela Preparatoria Regional de Santa Anita	21	1	4	4	10	2	0
Escuela Preparatoria Regional de Sayula	37	1	4	12	4	12	4
Escuela Preparatoria Regional de Tala	25	0	4	5	9	6	1
Escuela Preparatoria Regional de Tamazula	45	0	9	11	16	8	1
Escuela Preparatoria Regional de Tecolotlán	36	1	6	14	5	8	2
Escuela Preparatoria Regional de Tepatitlán	46	1	13	9	11	11	1
Escuela Preparatoria Regional de Tequila	35	0	5	12	11	5	2
Escuela Preparatoria Regional de Tlajomulco de Zúñiga	35	0	6	10	10	6	3
Escuela Preparatoria Regional de Toluquilla	20	2	7	6	4	1	0
Escuela Preparatoria Regional de Tuxpan	38	1	7	7	13	8	2
Escuela Preparatoria Regional de Unión de Tula	18	0	2	6	6	3	1
Escuela Preparatoria Regional de Villa Corona	22	0	9	4	4	2	3
Escuela Preparatoria Regional de Zacoalco de Torres	34	2	5	12	8	5	2
Escuela Preparatoria Regional de Zapotiltic	15	0	3	2	6	4	0
Escuela Preparatoria Regional de Zapotlanejo	23	0	2	6	5	7	3
Escuela Regional de Educación Media Superior de Ocotlán	57	0	5	11	21	19	1
DGSEMS	218	1	18	67	67	51	14

Fuente: Coordinación General de Recursos Humanos.

Corte a: Diciembre de 2017.

Nota: Se contabilizan personas.

Nivel Medio Superior

Distribución del personal administrativo del SEMS por dependencia y rango de edad, 2018 Cuadro 1.2.113

Dependencia	Rango de edad						
	Total	20 ó menos	21-30	31-40	41-50	51-60	61 ó más
SEMS	2,755	24	517	732	742	595	145
Planteles en la Zona Metropolitana de Guadalajara	1,117	17	196	269	317	252	66
Escuela Preparatoria de Jalisco	42	0	6	11	9	12	4
Escuela Preparatoria Núm. 2	45	1	5	9	11	15	4
Escuela Preparatoria Núm. 3	34	2	4	10	10	6	2
Escuela Preparatoria Núm. 4	33	1	6	9	13	4	0
Escuela Preparatoria Núm. 5	48	1	5	7	11	19	5
Escuela Preparatoria Núm. 6	49	1	6	12	13	12	5
Escuela Preparatoria Núm. 7	67	0	13	13	26	11	4
Escuela Preparatoria Núm. 8	60	1	15	16	12	14	2
Escuela Preparatoria Núm. 9	42	1	7	11	11	9	3
Escuela Preparatoria Núm. 10	45	0	9	9	13	13	1
Escuela Preparatoria Núm. 11	45	0	6	7	13	17	2
Escuela Preparatoria Núm. 12	74	1	10	15	23	20	5
Escuela Preparatoria Núm. 13	38	0	8	9	13	6	2
Escuela Preparatoria Núm. 14	48	0	4	12	14	14	4
Escuela Preparatoria Núm. 15	46	3	9	18	12	1	3
Escuela Preparatoria Núm. 16	38	2	6	9	14	3	4
Escuela Preparatoria Núm. 17	33	0	16	5	6	4	2
Escuela Preparatoria Núm. 18	29	0	8	10	7	3	1
Escuela Preparatoria Núm. 19	28	0	8	11	6	3	0
Escuela Preparatoria Núm. 20	32	1	12	11	7	1	0
Escuela Preparatoria Núm. 21	0	0	0	0	0	0	0
Escuela Preparatoria Núm. 22	5	0	2	1	2	0	0
Escuela Vocacional	60	1	8	16	19	13	3
Escuela Politécnica de Guadalajara	62	0	8	9	19	19	7
Escuela Politécnica Ing. Jorge Matute Remus	42	0	5	11	9	15	2
Escuela Preparatoria de Tonalá	34	0	6	9	11	8	0
Escuela Preparatoria de Tonalá Norte	38	1	4	9	13	10	1
Escuelas fuera de la Zona Metropolitana de Guadalajara	1,419	6	295	395	366	291	66
Escuela Preparatoria Regional de Ahualulco de Mercado	19	0	2	4	6	5	2
Escuela Preparatoria Regional de Amatitán	25	0	8	4	5	7	1
Escuela Preparatoria Regional de Ameca	58	0	11	12	14	20	1
Escuela Preparatoria Regional de Arandas	37	0	10	11	8	6	2
Escuela Preparatoria Regional de Atotonilco	42	0	17	8	7	9	1

Nivel Medio Superior

Distribución del personal administrativo del SEMS por dependencia y rango de edad, 2018 Cuadro 1.2.113

Dependencia	Rango de edad						
	Total	20 ó menos	21-30	31-40	41-50	51-60	61 ó más
Escuela Preparatoria Regional de Autlán de Navarro	34	0	5	3	15	11	0
Escuela Preparatoria Regional de Casimiro Castillo	63	1	21	19	9	11	2
Escuela Preparatoria Regional de Chapala	33	0	8	9	5	10	1
Escuela Preparatoria Regional de Cihuatlán	35	0	7	8	16	1	3
Escuela Preparatoria Regional de Ciudad Guzmán	54	0	10	16	13	11	4
Escuela Preparatoria Regional de Cocula	13	0	2	7	2	1	1
Escuela Preparatoria Regional de Colotlán	39	0	6	12	16	5	0
Escuela Preparatoria Regional de Degollado	14	0	5	4	2	1	2
Escuela Preparatoria Regional de El Grullo	42	0	8	13	13	7	1
Escuela Preparatoria Regional de El Salto	22	0	5	8	5	4	0
Escuela Preparatoria Regional de Etzatlán	25	0	7	6	6	5	1
Escuela Preparatoria Regional de Huejuquilla el Alto	19	0	6	5	4	4	0
Escuela Preparatoria Regional de Jalostotitlán	12	0	4	2	3	3	0
Escuela Preparatoria Regional de Jamay	13	0	1	8	3	1	0
Escuela Preparatoria Regional de Jocotepec	43	0	9	18	5	7	4
Escuela Preparatoria Regional de La Barca	21	0	3	3	11	4	0
Escuela Preparatoria Regional de Lagos de Moreno	54	0	7	16	14	14	3
Escuela Preparatoria Regional de Puerto Vallarta	63	0	10	15	20	14	4
Escuela Preparatoria Regional de San Juan de los Lagos	21	0	7	7	2	4	1
Escuela Preparatoria Regional de San Martín Hidalgo	23	0	3	11	4	5	0
Escuela Preparatoria Regional de San Miguel el Alto	28	0	8	7	7	6	0
Escuela Preparatoria Regional de Santa Anita	28	0	6	6	11	5	0
Escuela Preparatoria Regional de Sayula	41	0	5	16	4	12	4
Escuela Preparatoria Regional de Tala	26	0	6	5	8	5	2
Escuela Preparatoria Regional de Tamazula	49	0	6	15	15	11	2
Escuela Preparatoria Regional de Tecolotlán	37	0	5	15	8	7	2
Escuela Preparatoria Regional de Tepatitlán	49	0	14	12	12	8	3
Escuela Preparatoria Regional de Tequila	35	0	6	12	10	3	4
Escuela Preparatoria Regional de Tlajomulco de Zúñiga	38	1	10	7	12	6	2
Escuela Preparatoria Regional de Toluquilla	21	2	7	6	5	1	0
Escuela Preparatoria Regional de Tuxpan	40	0	6	13	11	8	2
Escuela Preparatoria Regional de Unión de Tula	26	0	4	7	9	5	1
Escuela Preparatoria Regional de Villa Corona	24	0	9	6	4	3	2
Escuela Preparatoria Regional de Zacoalco de Torres	34	1	5	13	8	5	2
Escuela Preparatoria Regional de Zapotitlán	15	0	1	5	4	4	1

Nivel Medio Superior

Distribución del personal administrativo del SEMS por dependencia y rango de edad, 2018 Cuadro 1.2.113

Dependencia	Rango de edad						
	Total	20 ó menos	21-30	31-40	41-50	51-60	61 ó más
Escuela Preparatoria Regional de Zapotlanejo	23	0	4	3	5	8	3
Escuela Regional de Educación Media Superior de Ocotlán	62	1	9	11	19	20	2
Escuela Regional de Educación Media Superior Wixárika	7	0	2	4	0	1	0
Escuela Preparatoria de San José del Valle	12	0	0	3	6	3	0
DGSEMS	219	1	26	68	59	52	13

Fuente: Coordinación General de Recursos Humanos.

Corte a: Diciembre de 2018.

Nota: Se contabilizan personas.

Nivel Medio Superior

Distribución del personal administrativo del SEMS por dependencia y rango de edad, 2019 Cuadro 1.2.114

Dependencia	Rango de edad						
	Total	20 o menos	21-30	31-40	41-50	51-60	61 o más
SEMS	2,828	18	560	756	737	605	152
Planteles en la Zona Metropolitana de Guadalajara	1,136	7	223	275	309	258	64
Escuela Preparatoria de Jalisco	42	0	8	10	9	11	4
Escuela Preparatoria Núm. 2	43	0	5	8	13	15	2
Escuela Preparatoria Núm. 3	35	1	5	7	14	6	2
Escuela Preparatoria Núm. 4	33	0	7	6	13	5	2
Escuela Preparatoria Núm. 5	51	1	6	10	11	18	5
Escuela Preparatoria Núm. 6	49	1	8	9	14	13	4
Escuela Preparatoria Núm. 7	67	0	15	12	22	16	2
Escuela Preparatoria Núm. 8	60	1	16	16	12	13	2
Escuela Preparatoria Núm. 9	40	0	8	7	10	11	4
Escuela Preparatoria Núm. 10	49	0	9	15	10	13	2
Escuela Preparatoria Núm. 11	47	0	4	12	12	16	3
Escuela Preparatoria Núm. 12	75	0	11	15	24	19	6
Escuela Preparatoria Núm. 13	37	0	6	10	12	7	2
Escuela Preparatoria Núm. 14	46	0	2	12	14	15	3
Escuela Preparatoria Núm. 15	46	1	11	17	12	2	3
Escuela Preparatoria Núm. 16	41	0	10	9	17	2	3
Escuela Preparatoria Núm. 17	36	1	16	7	8	3	1
Escuela Preparatoria Núm. 18	29	0	7	10	10	1	1
Escuela Preparatoria Núm. 19	29	1	6	15	5	2	0
Escuela Preparatoria Núm. 20	35	0	14	14	4	3	0
Escuela Preparatoria Núm. 21	0	0	0	0	0	0	0
Escuela Preparatoria Núm. 22	12	0	5	2	5	0	0
Escuela Vocacional	60	0	14	16	14	13	3
Escuela Politécnica de Guadalajara	56	0	8	8	13	21	6
Escuela Politécnica Ing. Jorge Matute Remus	44	0	9	10	10	13	2
Escuela Preparatoria de Tonalá	36	0	8	8	10	10	0
Escuela Preparatoria de Tonalá Norte	38	0	5	10	11	10	2
Escuelas fuera de la Zona Metropolitana de Guadalajara	1,465	10	310	407	365	295	78
Escuela Preparatoria Regional de Ahualulco de Mercado	20	0	3	4	6	6	1
Escuela Preparatoria Regional de Amatitán	26	1	8	4	5	7	1
Escuela Preparatoria Regional de Ameca	58	0	12	11	11	23	1
Escuela Preparatoria Regional de Arandas	38	0	11	13	5	7	2
Escuela Preparatoria Regional de Atotonilco	41	1	15	9	7	7	2

Nivel Medio Superior

Distribución del personal administrativo del SEMS por dependencia y rango de edad, 2019 Cuadro 1.2.114

Dependencia	Rango de edad						
	Total	20 o menos	21-30	31-40	41-50	51-60	61 o más
Escuela Preparatoria Regional de Autlán de Navarro	35	0	4	4	15	11	1
Escuela Preparatoria Regional de Casimiro Castillo	63	0	22	22	11	5	3
Escuela Preparatoria Regional de Chapala	33	0	8	7	5	12	1
Escuela Preparatoria Regional de Cihuatlán	36	0	8	7	15	3	3
Escuela Preparatoria Regional de Ciudad Guzmán	56	0	9	21	12	9	5
Escuela Preparatoria Regional de Cocula	13	0	1	8	3	1	0
Escuela Preparatoria Regional de Colotlán	41	0	4	15	16	6	0
Escuela Preparatoria Regional de Degollado	16	0	5	6	3	1	1
Escuela Preparatoria Regional de El Grullo	43	0	7	13	12	8	3
Escuela Preparatoria Regional de El Salto	22	0	5	7	5	4	1
Escuela Preparatoria Regional de Etzatlán	25	1	7	4	6	5	2
Escuela Preparatoria Regional de Huejuquilla el Alto	21	0	9	5	3	4	0
Escuela Preparatoria Regional de Jalostotitlán	14	1	2	2	5	3	1
Escuela Preparatoria Regional de Jamay	13	0	1	4	6	2	0
Escuela Preparatoria Regional de Jocotepec	43	0	9	18	5	6	5
Escuela Preparatoria Regional de La Barca	22	0	3	5	8	5	1
Escuela Preparatoria Regional de Lagos de Moreno	53	0	7	14	16	13	3
Escuela Preparatoria Regional de Puerto Vallarta	63	0	12	16	14	19	2
Escuela Preparatoria Regional de San Juan de los Lagos	24	0	10	8	2	3	1
Escuela Preparatoria Regional de San Martín Hidalgo	23	0	2	13	3	5	0
Escuela Preparatoria Regional de San Miguel el Alto	28	0	10	6	7	4	1
Escuela Preparatoria Regional de Santa Anita	28	0	5	7	9	7	0
Escuela Preparatoria Regional de Sayula	39	0	3	17	4	8	7
Escuela Preparatoria Regional de Tala	28	0	8	6	8	5	1
Escuela Preparatoria Regional de Tamazula	47	0	5	14	16	10	2
Escuela Preparatoria Regional de Tecolotlán	37	0	5	13	11	6	2
Escuela Preparatoria Regional de Tepatitlán	48	0	13	10	13	9	3
Escuela Preparatoria Regional de Tequila	37	0	8	7	16	3	3
Escuela Preparatoria Regional de Tlajomulco de Zúñiga	49	1	12	13	14	6	3
Escuela Preparatoria Regional de Toluquilla	22	1	8	7	3	3	0
Escuela Preparatoria Regional de Tuxpan	40	0	7	10	12	8	3
Escuela Preparatoria Regional de Unión de Tula	27	0	4	6	8	5	4
Escuela Preparatoria Regional de Villa Corona	23	0	5	10	4	2	2
Escuela Preparatoria Regional de Zacoalco de Torres	36	0	4	15	8	7	2
Escuela Preparatoria Regional de Zapotiltic	15	0	3	3	4	4	1

Nivel Medio Superior

Distribución del personal administrativo del SEMS por dependencia y rango de edad, 2019 Cuadro 1.2.114

Dependencia	Rango de edad						Total
	20 o menos	21-30	31-40	41-50	51-60	61 o más	
Escuela Preparatoria Regional de Zapotlanejo	1	4	3	5	8	23	2
Escuela Regional de Educación Media Superior de Ocotlán	2	13	10	17	19	62	1
Escuela Regional de Educación Media Superior Wixárika	0	8	6	0	3	17	0
Escuela Preparatoria de San José del Valle	1	1	4	7	3	17	1
DGSEMS	1	27	74	63	52	227	10

Fuente: Coordinación General de Recursos Humanos.

Corte a: Diciembre de 2019.

Nota: Se contabilizan personas.

Nivel Medio Superior

Distribución del personal administrativo del SEMS por dependencia y rango de edad, 2020 Cuadro 1.2.115

Dependencia	Rango de edad						
	Total	20 o menos	21-30	31-40	41-50	51-60	61 o más
SEMS	2,843	12	536	751	731	626	187
Planteles en la Zona Metropolitana de Guadalajara	1,160	6	220	273	302	281	78
Escuela Preparatoria de Jalisco	39	0	5	9	7	14	4
Escuela Preparatoria Núm. 2	44	0	5	7	12	16	4
Escuela Preparatoria Núm. 3	33	0	5	5	14	6	3
Escuela Preparatoria Núm. 4	32	1	6	4	14	5	2
Escuela Preparatoria Núm. 5	51	1	4	13	8	20	5
Escuela Preparatoria Núm. 6	49	0	9	7	14	14	5
Escuela Preparatoria Núm. 7	71	0	15	12	22	18	4
Escuela Preparatoria Núm. 8	62	2	17	14	13	10	6
Escuela Preparatoria Núm. 9	40	0	7	6	11	11	5
Escuela Preparatoria Núm. 10	50	0	6	18	9	15	2
Escuela Preparatoria Núm. 11	47	0	4	11	12	15	5
Escuela Preparatoria Núm. 12	76	0	12	15	22	21	6
Escuela Preparatoria Núm. 13	42	0	8	11	12	9	2
Escuela Preparatoria Núm. 14	46	0	4	11	15	12	4
Escuela Preparatoria Núm. 15	49	1	10	19	14	2	3
Escuela Preparatoria Núm. 16	42	1	8	8	19	2	4
Escuela Preparatoria Núm. 17	35	0	16	7	9	3	0
Escuela Preparatoria Núm. 18	29	0	7	10	10	1	1
Escuela Preparatoria Núm. 19	30	0	8	13	7	1	1
Escuela Preparatoria Núm. 20	36	0	14	15	4	3	0
Escuela Preparatoria Núm. 21	0	0	0	0	0	0	0
Escuela Preparatoria Núm. 22	17	0	8	2	6	1	0
Escuela Vocacional	60	0	12	16	9	20	3
Escuela Politécnica de Guadalajara	58	0	9	7	13	22	7
Escuela Politécnica Ing. Jorge Matute Remus	47	0	9	11	11	15	1
Escuela Preparatoria de Tonalá	38	0	8	10	8	12	0
Escuela Preparatoria de Tonalá Norte	37	0	4	12	7	13	1
Escuelas fuera de la Zona Metropolitana de Guadalajara	1,462	6	294	415	358	295	94
Escuela Preparatoria Regional de Ahualulco de Mercado	21	0	2	7	6	5	1
Escuela Preparatoria Regional de Amatitán	27	0	10	3	6	7	1
Escuela Preparatoria Regional de Ameca	57	0	11	12	12	21	1
Escuela Preparatoria Regional de Arandas	38	1	9	15	5	6	2
Escuela Preparatoria Regional de Atotonilco	40	1	13	10	7	7	2

Nivel Medio Superior

Distribución del personal administrativo del SEMS por dependencia y rango de edad, 2020

Cuadro 1.2.115

Dependencia	Rango de edad						
	Total	20 o menos	21-30	31-40	41-50	51-60	61 o más
Escuela Preparatoria Regional de Autlán de Navarro	35	0	3	5	14	12	1
Escuela Preparatoria Regional de Casimiro Castillo	64	0	18	26	11	6	3
Escuela Preparatoria Regional de Chapala	33	0	8	7	5	12	1
Escuela Preparatoria Regional de Cihuatlán	37	0	8	6	17	3	3
Escuela Preparatoria Regional de Ciudad Guzmán	51	0	5	20	12	9	5
Escuela Preparatoria Regional de Cocula	13	0	2	7	1	3	0
Escuela Preparatoria Regional de Colotlán	41	0	4	15	15	7	0
Escuela Preparatoria Regional de Degollado	15	0	6	5	2	0	2
Escuela Preparatoria Regional de El Grullo	43	0	6	14	11	8	4
Escuela Preparatoria Regional de El Salto	22	0	5	5	7	3	2
Escuela Preparatoria Regional de Etzatlán	25	1	6	5	6	5	2
Escuela Preparatoria Regional de Huejuquilla el Alto	21	0	7	7	3	4	0
Escuela Preparatoria Regional de Jalostotitlán	13	1	1	3	4	3	1
Escuela Preparatoria Regional de Jamay	13	0	0	4	7	2	0
Escuela Preparatoria Regional de Jocotepec	41	0	8	19	4	6	4
Escuela Preparatoria Regional de La Barca	21	0	2	5	4	7	3
Escuela Preparatoria Regional de Lagos de Moreno	56	0	9	15	15	14	3
Escuela Preparatoria Regional de Puerto Vallarta	63	0	10	17	13	20	3
Escuela Preparatoria Regional de San Juan de los Lagos	23	0	8	9	2	2	2
Escuela Preparatoria Regional de San Martín Hidalgo	23	0	4	9	4	6	0
Escuela Preparatoria Regional de San Miguel el Alto	28	0	9	8	6	3	2
Escuela Preparatoria Regional de Santa Anita	27	0	6	5	9	6	1
Escuela Preparatoria Regional de Sayula	41	0	3	18	3	7	10
Escuela Preparatoria Regional de Tala	28	0	8	5	8	6	1
Escuela Preparatoria Regional de Tamazula	46	0	5	11	18	10	2
Escuela Preparatoria Regional de Tecolotlán	39	0	5	14	10	8	2
Escuela Preparatoria Regional de Tepatitlán	51	0	15	11	13	8	4
Escuela Preparatoria Regional de Tequila	36	0	8	7	15	4	2
Escuela Preparatoria Regional de Tlajomulco de Zúñiga	42	0	9	10	10	8	5
Escuela Preparatoria Regional de Toluquilla	23	0	8	9	3	2	1
Escuela Preparatoria Regional de Tuxpan	41	0	8	9	12	7	5
Escuela Preparatoria Regional de Unión de Tula	26	0	4	6	9	3	4
Escuela Preparatoria Regional de Villa Corona	24	0	7	8	5	2	2
Escuela Preparatoria Regional de Zacoalco de Torres	36	0	4	15	9	6	2
Escuela Preparatoria Regional de Zapotiltic	16	0	2	4	5	4	1

Nivel Medio Superior

Distribución del personal administrativo del SEMS por dependencia y rango de edad, 2020 Cuadro 1.2.115

Dependencia	Rango de edad						Total
	20 o menos	21-30	31-40	41-50	51-60	61 o más	
Escuela Preparatoria Regional de Zapotlanejo	1	5	3	5	7	23	2
Escuela Regional de Educación Media Superior de Ocotlán	0	15	10	17	20	63	1
Escuela Regional de Educación Media Superior Wixárika	1	8	7	0	3	19	0
Escuela Preparatoria de San José del Valle	0	0	5	8	3	17	1
DGSEMS	0	22	63	71	50	221	15

Fuente: Coordinación General de Recursos Humanos.

Corte a: Diciembre de 2020.

Nota: Se contabilizan personas.

Nivel Medio Superior

Equipos de cómputo por dependencia, 2015-2020

Cuadro 1.2.116

Dependencia	Año					
	2015	2016	2017	2018	2019	2020
SEMS	19,607	20,890	25,598	26,910	28,268	30,213
Planteles en la Zona Metropolitana de Guadalajara	7,935	8,514	9,342	9,592	9,904	10,984
Escuela Preparatoria de Jalisco	316	330	336	362	344	404
Escuela Preparatoria Núm. 2	220	246	266	269	318	344
Escuela Preparatoria Núm. 3	387	349	388	312	318	409
Escuela Preparatoria Núm. 4	197	204	214	171	183	243
Escuela Preparatoria Núm. 5	161	190	220	238	246	311
Escuela Preparatoria Núm. 6	272	277	326	328	345	414
Escuela Preparatoria Núm. 7	445	605	675	708	710	679
Escuela Preparatoria Núm. 8	302	365	522	548	581	666
Módulo Cuquíó	2	39	63	63	74	79
Módulo Ixtlahuacán del Río	59	61	127	133	78	106
Escuela Preparatoria Núm. 9	366	363	340	344	296	310
Escuela Preparatoria Núm. 10	827	863	767	603	545	558
Escuela Preparatoria Núm. 11	367	395	363	350	365	340
Escuela Preparatoria Núm. 12	247	321	360	367	386	486
Módulo Tlaquepaque	85	57	104	106	69	117
Escuela Preparatoria Núm. 13	230	238	242	288	325	376
Escuela Preparatoria Núm. 14	331	408	383	345	333	343
Módulo La Experiencia	-	73	74	87	108	56
Escuela Preparatoria Núm. 15	424	438	463	518	390	365
Escuela Preparatoria Núm. 16	277	288	258	255	283	347
Escuela Preparatoria Núm. 17	153	169	217	226	236	325
Escuela Preparatoria Núm. 18	256	272	301	291	307	362
Escuela Preparatoria Núm. 19	206	219	299	275	314	340
Escuela Preparatoria Núm. 20	182	208	238	249	308	312
Escuela Preparatoria Núm. 21	-	-	0	-	-	-
Escuela Preparatoria Núm. 22	-	-	0	-	72	173
Escuela Vocacional	442	445	449	475	463	538
Escuela Politécnica de Guadalajara	561	501	602	659	799	810
Escuela Politécnica Ing. Jorge Matute Remus	-	-	24	249	418	506
Escuela Preparatoria de Tonalá	294	331	366	372	384	372
Módulo La Experiencia	58	-	-	-	-	-
Escuela Preparatoria de Tonalá Norte	268	259	355	401	306	293
Escuelas fuera de la Zona Metropolitana de Guadalajara	10,729	11,394	15,062	16,230	16,705	18,297
Escuela Preparatoria Regional de Ahualulco de Mercado	217	233	423	537	364	388
Módulo Oconahua	0	-	-	-	-	-

Nivel Medio Superior

Equipos de cómputo por dependencia, 2015-2020

Cuadro 1.2.116

Dependencia	Año					
	2015	2016	2017	2018	2019	2020
Módulo San Marcos	69	-	-	-	-	-
Extensión Teuchitlán	0	0	0	-	-	-
Escuela Preparatoria Regional de Amatitán	29	55	104	146	145	144
Módulo Arenal	67	74	76	108	106	93
Extensión El Salvador	0	0	0	-	-	-
Escuela Preparatoria Regional de Ameca	81	163	223	216	247	270
Módulo Atenguillo	108	34	70	74	75	97
Módulo Mascota	45	52	81	83	77	81
Módulo San Antonio Matute	43	84	84	92	92	98
Módulo Talpa de Allende	73	90	172	174	174	145
Escuela Preparatoria Regional de Arandas	156	198	206	212	237	140
Módulo Jesús María	65	147	147	147	152	110
Módulo San Ignacio Cerro Gordo	12	52	144	165	174	172
Módulo Santa María del Valle	0	0	100	140	151	107
Escuela Preparatoria Regional de Atotonilco	307	383	390	477	437	379
Módulo Ayotlán	33	39	66	72	73	77
Módulo La Ribera	0	0	36	37	38	58
Módulo San Francisco de Asís	0	2	3	4	6	71
Escuela Preparatoria Regional de Autlán de Navarro	280	248	302	294	326	327
Módulo Soyatlán del Oro	0	-	-	-	-	-
Módulo Tenamaxtlán	85	-	-	-	-	-
Extensión Atengo	0	-	-	-	-	-
Escuela Preparatoria Regional de Casimiro Castillo	119	148	141	132	135	147
Módulo Ayotitlán	3	3	65	67	68	73
Módulo Chacala	0	4	13	11	20	27
Módulo Cuautitlán	104	105	144	104	95	107
Módulo Cuzalapa	-	-	0	48	49	55
Módulo Hermenegildo Galeana	32	33	119	62	58	108
Módulo La Huerta	90	94	115	111	77	127
Módulo Tecomates	-	-	0	43	60	66
Módulo Telcruz	0	3	70	82	77	82
Módulo Villa Purificación	30	32	57	51	53	98
Extensión Cuzalapa	0	0	-	-	-	-
Extensión Tecomates	0	0	-	-	-	-
Extensión Tequesquiltán	0	0	0	-	-	-
Escuela Preparatoria Regional de Chapala	144	159	204	182	232	237
Módulo Ixtlahuacán de los Membrillos	-	-	29	43	45	50

Nivel Medio Superior

Equipos de cómputo por dependencia, 2015-2020

Cuadro 1.2.116

Dependencia	Año					
	2015	2016	2017	2018	2019	2020
Módulo Mezcala de la Asunción	48	106	139	122	137	143
Escuela Preparatoria Regional de Cihuatlán	162	174	256	260	260	266
Módulo Miguel Hidalgo	71	75	89	93	103	110
Módulo San Patricio Melaque	61	66	80	84	84	73
Escuela Preparatoria Regional de Ciudad Guzmán	338	341	400	404	445	459
Módulo Concepción de Buenos Aires	40	-	-	-	-	-
Módulo Copala	1	1	2	13	14	29
Módulo Tecalitlán	14	-	-	-	-	-
Módulo Tolimán	31	31	41	43	44	49
Módulo Zapotitlán de Vadillo	82	78	98	121	122	127
Escuela Preparatoria Regional de Cocula	55	75	132	151	152	158
Escuela Preparatoria Regional de Colotlán	252	251	304	312	202	181
Módulo Bolaños	0	0	18	45	52	59
Módulo Huejúcar	43	52	79	83	84	94
Módulo San Martín de Bolaños	21	16	14	19	22	26
Módulo Villa Guerrero	22	29	30	36	50	48
Escuela Preparatoria Regional de Degollado	115	98	102	103	141	285
Escuela Preparatoria Regional de El Grullo	138	134	154	149	158	189
Módulo El Chante	0	20	22	29	30	36
Módulo El Limón	39	37	40	45	51	74
Módulo Tonaya	113	114	114	115	116	121
Módulo Tuxcacuesco	-	-	18	30	34	47
Extensión Tuxcacuesco	0	0	-	-	-	-
Escuela Preparatoria Regional de El Salto	153	177	202	224	231	177
Escuela Preparatoria Regional de Etzatlán	145	105	122	136	143	137
Módulo Oconahua	-	5	45	46	48	54
Módulo San Marcos	-	69	71	77	95	103
Escuela Preparatoria Regional de Huejuquilla el Alto	22	43	106	110	111	146
Módulo Mezquitic	52	27	83	85	139	144
Módulo San Miguel Huaixtita	0	0	-	-	-	-
Escuela Preparatoria Regional de Jalostotitlán	49	56	185	186	211	234
Escuela Preparatoria Regional de Jamay	59	74	64	65	77	89
Escuela Preparatoria Regional de Jocotepec	283	195	200	188	181	188
Módulo Concepción de Buenos Aires	-	41	54	58	59	64
Módulo La Manzanilla de la Paz	122	52	68	69	72	77
Módulo Quitupan	60	-	-	-	-	-
Módulo Tizapán el Alto	70	85	79	80	81	90

Nivel Medio Superior

Equipos de cómputo por dependencia, 2015-2020

Cuadro 1.2.116

Dependencia	Año					
	2015	2016	2017	2018	2019	2020
Extensión Lázaro Cárdenas	0	-	-	-	-	-
Escuela Preparatoria Regional de La Barca	227	245	258	273	245	279
Escuela Preparatoria Regional de Lagos de Moreno	230	244	235	271	270	323
Módulo Encarnación de Díaz	2	11	21	32	39	58
Módulo Ojuelos	13	15	48	50	62	70
Módulo San Diego de Alejandría	37	29	74	82	86	95
Módulo Unión de San Antonio	71	66	141	141	143	140
Módulo Villa Hidalgo	106	66	104	103	113	109
Escuela Preparatoria Regional de Puerto Vallarta	359	376	383	383	384	390
Módulo El Tuito	66	73	102	107	107	113
Módulo Ixtapa	23	24	54	58	59	66
Módulo José María Morelos	100	117	117	118	120	130
Módulo Pino Suárez	56	58	124	132	135	142
Módulo Tomatlán	75	60	129	131	131	139
Escuela Preparatoria Regional de San Juan de los Lagos	227	212	213	201	244	270
Módulo Teocaltiche	21	54	74	74	84	39
Escuela Preparatoria Regional de San Martín Hidalgo	135	156	192	201	209	278
Módulo Buenavista	11	44	57	64	65	71
Escuela Preparatoria Regional de San Miguel el Alto	122	135	147	131	135	166
Módulo San Julián	-	34	39	40	47	56
Escuela Preparatoria Regional de Santa Anita	128	195	210	282	249	275
Escuela Preparatoria Regional de Sayula	302	304	369	372	373	385
Módulo Amacueca	45	61	63	67	74	83
Módulo San Gabriel	69	63	67	68	68	94
Módulo Tapalpa	113	113	113	115	115	142
Módulo Usmajac	-	-	-	2	18	38
Escuela Preparatoria Regional de Tala	146	120	122	142	152	187
Módulo San Isidro Mazatepec	5	7	29	49	56	63
Escuela Preparatoria Regional de Tamazula	140	106	148	206	209	252
Módulo Contla	0	1	24	28	29	34
Módulo Mazamitla	-	91	92	96	99	104
Módulo Quitupan	-	95	109	124	151	161
Módulo Valle de Juárez	13	16	33	24	24	29
Extensión Lázaro Cárdenas	-	0	0	-	-	-
Extensión Vista Hermosa	0	0	0	-	-	-
Escuela Preparatoria Regional de Tecolotlán	117	137	178	179	182	210
Módulo Chiquilistlán	30	66	77	79	59	88

Nivel Medio Superior

Equipos de cómputo por dependencia, 2015-2020

Cuadro 1.2.116

Dependencia	Año					
	2015	2016	2017	2018	2019	2020
Módulo Juchitlán	81	77	109	90	90	119
Módulo Soyatlán del Oro	-	13	50	52	53	74
Módulo Tenamaxtlán	-	65	61	62	64	85
Escuela Preparatoria Regional de Tepatitlán	207	195	246	276	287	293
Módulo Acatic	56	56	98	101	152	151
Módulo Cañadas de Obregón	42	60	61	67	67	73
Módulo San Julián	34	-	-	-	-	-
Módulo Valle de Guadalupe	34	21	21	27	28	36
Módulo Yahualica	74	74	85	99	100	106
Escuela Preparatoria Regional de Tequila	199	226	246	212	215	216
Módulo Hostotipaquillo	42	28	32	59	64	56
Módulo La Venta de Mochitiltic	-	-	44	55	59	63
Módulo Magdalena	46	47	78	80	82	86
Extensión La Venta de Mochitiltic	0	0	-	-	-	-
Extensión San Andrés	0	0	0	-	-	-
Escuela Preparatoria Regional de Tlajomulco de Zúñiga	215	162	290	346	274	344
Módulo Cajititlán	59	61	67	85	99	113
Módulo El Zapote	-	-	0	32	48	63
Módulo San Agustín	0	6	36	62	83	98
Escuela Preparatoria Regional de Toluquilla	0	27	56	100	103	127
Escuela Preparatoria Regional de Tuxpan	165	98	96	71	69	73
Módulo Mazamitla	48	-	-	-	-	-
Módulo Pihuamo	1	4	8	10	10	18
Módulo Tecalitlán	-	45	66	75	77	83
Módulo Tonila	24	30	63	78	88	95
Escuela Preparatoria Regional de Unión de Tula	195	127	157	146	147	145
Módulo Ayutla	71	72	105	117	120	127
Módulo Ejutla	33	11	66	69	70	75
Escuela Preparatoria Regional de Villa Corona	123	86	97	101	112	166
Módulo Acatlán de Juárez	21	55	88	93	110	161
Escuela Preparatoria Regional de Zacoalco de Torres	145	167	243	235	181	205
Módulo Atemajac de Brizuela	42	58	59	47	43	57
Módulo Teocuitatlán de Corona	1	13	15	16	56	71
Módulo Villa Atoyac	48	53	54	52	89	104
Extensión Citla	0	0	0	-	-	-
Escuela Preparatoria Regional de Zapotiltic	92	163	209	193	234	189
Escuela Preparatoria Regional de Zapotlanejo	227	292	328	333	306	353

Nivel Medio Superior

Equipos de cómputo por dependencia, 2015-2020

Cuadro 1.2.116

Dependencia	Año					
	2015	2016	2017	2018	2019	2020
Módulo Matatlán	48	48	51	58	80	79
Escuela Regional de Educación Media Superior de Ocotlán	361	312	329	367	345	346
Módulo Atequiza	59	66	103	114	144	149
Módulo Poncitlán	-	-	0	4	28	37
Módulo Tototlán	67	93	96	103	112	98
Módulo Zapotlán del Rey	27	27	79	83	84	91
Escuela de Educación Media Superior Wixárika	-	-	29	69	123	157
Escuela Preparatoria de San José del Valle	-	-	0	71	81	225
DGSEMS	943	982	1,194	1,088	1,659	932

Fuente: Coordinación General de Patrimonio.

Corte a: Enero de 2021.

Títulos y volúmenes de libros por dependencia, 2015		Nivel Medio Superior	
		Cuadro 1.2.117	
Dependencia	Títulos	Volúmenes	
SEMS	458,484	796,544	
Planteles en la Zona Metropolitana de Guadalajara	143,521	263,397	
Escuela Preparatoria de Jalisco	11,305	15,641	
Escuela Preparatoria Núm. 2	5,503	12,386	
Escuela Preparatoria Núm. 3	6,777	10,463	
Escuela Preparatoria Núm. 4	6,275	11,345	
Escuela Preparatoria Núm. 5	7,369	12,978	
Escuela Preparatoria Núm. 6	2,327	6,246	
Escuela Preparatoria Núm. 7	9,091	17,506	
Escuela Preparatoria Núm. 8	8,964	11,468	
Módulo Ixtlahuacán del Río	n.d.	n.d.	
Escuela Preparatoria Núm. 9	6,534	11,121	
Escuela Preparatoria Núm. 10	10,204	23,053	
Escuela Preparatoria Núm. 11	5,643	9,220	
Escuela Preparatoria Núm. 12	9,838	21,361	
Módulo Tlaquepaque	3,184	4,671	
Escuela Preparatoria Núm. 13	7,500	10,750	
Escuela Preparatoria Núm. 14	4,867	7,085	
Escuela Preparatoria Núm. 15	6,751	11,394	
Escuela Preparatoria Núm. 16	2,453	6,384	
Escuela Preparatoria Núm. 17	2,220	2,220	
Escuela Preparatoria Núm. 18	1,152	2,804	
Escuela Preparatoria Núm. 19	1,270	3,150	
Escuela Preparatoria Núm. 20	1,832	4,114	
Escuela Preparatoria Vocacional	5,856	13,544	
Escuela Politécnica de Guadalajara	4,956	9,528	
Escuela Preparatoria de Tonalá	5,987	13,632	
Módulo La Experiencia	2,526	3,411	
Escuela Preparatoria Tonalá Norte	3,137	7,922	
Escuelas fuera de la Zona Metropolitana de Guadalajara	314,862	503,355	
Escuela Preparatoria Regional de Ahualulco de Mercado	6,346	10,821	
Módulo Oconahua	54	54	
Módulo San Marcos	3,402	5,751	
Escuela Preparatoria Regional de Amatitán	2,505	4,396	

Títulos y volúmenes de libros por dependencia, 2015		Nivel Medio Superior	
		Cuadro 1.2.117	
Dependencia	Títulos	Volúmenes	
Módulo Arenal	2,651	4,638	
Escuela Preparatoria Regional de Ameca	2,218	5,410	
Módulo Atenguillo	4,561	4,211	
Módulo Mascota	4,502	5,835	
Módulo San Antonio Matute	2,239	3,460	
Módulo Talpa de Allende	4,476	5,732	
Escuela Preparatoria Regional de Arandas	5,087	7,236	
Módulo Jesús María	2,652	5,573	
Módulo San Ignacio Cerro Gordo	2,729	3,473	
Módulo Santa María del Valle	n.d.	n.d.	
Escuela Preparatoria Regional de Atotonilco	3,889	8,746	
Módulo Ayotlán	112	145	
Módulo La Ribera	525	525	
Módulo San Francisco de Asís	n.d.	n.d.	
Escuela Preparatoria Regional de Autlán de Navarro	6,528	10,699	
Módulo Soyatlán del Oro	n.d.	n.d.	
Módulo Tenamaxtlán	2,343	5,146	
Escuela Preparatoria Regional de Casimiro Castillo	4,836	9,624	
Módulo Ayotitlán	530	1,049	
Módulo Chacala	120	721	
Módulo Cuautitlán	4,725	5,280	
Módulo Hermenegildo Galeana	2,166	3,724	
Módulo La Huerta	2,731	4,492	
Módulo Telcruz	430	430	
Módulo Villa Purificación	2,814	3,935	
Escuela Preparatoria Regional de Chapala	3,786	6,813	
Módulo Mezcala de la Asunción	588	837	
Escuela Preparatoria Regional de Cihuatlán	5,226	7,859	
Módulo Miguel Hidalgo	3,533	4,284	
Módulo San Patricio Melaque	2,354	3,781	
Escuela Preparatoria Regional de Ciudad Guzmán	5,387	11,627	
Módulo Concepción de Buenos Aires	653	865	
Módulo Copala	233	540	
Módulo Tecalitlán	2,570	2,805	

Nivel Medio Superior

Títulos y volúmenes de libros por dependencia, 2015		Cuadro 1.2.117	
Dependencia	Títulos	Volúmenes	
Módulo Tolimán	2,064	1,922	
Módulo Zapotitlán de Vadillo	4,295	9,485	
Escuela Preparatoria Regional de Cocula	2,337	4,122	
Escuela Preparatoria Regional de Colotlán	4,314	8,529	
Módulo Bolaños	322	1,095	
Módulo Huejúcar	2,463	3,418	
Módulo San Martín de Bolaños	1,417	1,512	
Módulo Villa Guerrero	2,974	3,371	
Escuela Preparatoria Regional de Degollado	3,443	7,704	
Escuela Preparatoria Regional de El Grullo	7,001	8,618	
Módulo El Chante	n.d.	n.d.	
Módulo El Limón	4,282	4,962	
Módulo Tonaya	3,137	3,946	
Escuela Preparatoria Regional de El Salto	6,651	9,377	
Escuela Preparatoria Regional de Etzatlán	3,329	5,291	
Escuela Preparatoria Regional de Huejuquilla el Alto	1,987	2,510	
Módulo Mezquitic	3,559	7,533	
Módulo San Miguel Huaixtita	n.d.	n.d.	
Escuela Preparatoria Regional de Jalostotitlán	2,725	3,106	
Escuela Preparatoria Regional de Jamay	2,117	3,710	
Escuela Preparatoria Regional de Jocotepec	4,208	10,580	
Módulo La Manzanilla de La Paz	3,349	7,771	
Módulo Quitupan	543	490	
Módulo Tizapán el Alto	2,926	4,310	
Extensión Lázaro Cárdenas	47	47	
Escuela Preparatoria Regional de La Barca	3,908	6,587	
Escuela Preparatoria Regional de Lagos de Moreno	6,198	13,126	
Módulo Encarnación de Díaz	n.d.	n.d.	
Módulo Ojuelos	1,550	1,777	
Módulo San Diego de Alejandría	3,696	4,944	
Módulo Unión de San Antonio	4,106	4,530	
Módulo Villa Hidalgo	3,158	3,748	
Escuela Regional de Educación Media Superior de Ocotlán	10,311	15,721	
Módulo Atequiza	1,411	3,059	
Módulo Tototlán	960	1,495	

Nivel Medio Superior

Títulos y volúmenes de libros por dependencia, 2015		Cuadro 1.2.117	
Dependencia	Títulos	Volúmenes	
Módulo Zapotlán del Rey	327	124	
Escuela Preparatoria Regional de Puerto Vallarta	2,471	7,531	
Módulo El Tuito	3,097	3,446	
Módulo Ixtapa	2,071	3,172	
Módulo José María Morelos	2,255	3,729	
Módulo Pino Suárez	2,581	2,644	
Módulo Tomatlán	2,928	4,124	
Escuela Preparatoria Regional de San Juan de Los Lagos	4,975	10,315	
Módulo Teocaltiche	n.d.	n.d.	
Escuela Preparatoria Regional de San Martín de Hidalgo	2,963	5,415	
Módulo Buenavista	307	592	
Escuela Preparatoria Regional de San Miguel el Alto	3,246	4,259	
Escuela Preparatoria Regional de Santa Anita	867	2,395	
Escuela Preparatoria Regional de Sayula	2,492	4,080	
Módulo Amacueca	940	1,100	
Módulo San Gabriel	3,154	3,682	
Módulo Tapalpa	3,461	3,354	
Escuela Preparatoria Regional de Tala	4,644	7,850	
Módulo San Isidro Mazatepec	118	136	
Escuela Preparatoria Regional de Tamazula	4,526	5,901	
Módulo Contla	90	188	
Módulo Valle de Juárez	329	329	
Extensión Vista Hermosa	75	75	
Escuela Preparatoria Regional de Tecolotlán	2,939	4,472	
Módulo Chiquilistlán	170	170	
Módulo Juchitlán	1,181	1,790	
Escuela Preparatoria Regional de Tepatitlán	4,749	7,294	
Módulo Acatic	2,298	3,877	
Módulo Cañadas de Obregón	n.d.	n.d.	
Módulo San Julián	2,951	4,480	
Módulo Valle de Guadalupe	2,965	4,725	
Módulo Yahualica	1,537	2,305	
Escuela Preparatoria Regional de Tequila	3,053	7,234	
Módulo Hostotipaquillo	2,525	3,250	

		Nivel Medio Superior	
Títulos y volúmenes de libros por dependencia, 2015		Cuadro 1.2.117	
Dependencia	Títulos	Volúmenes	
Módulo Magdalena	3,326	3,381	
Escuela Preparatoria Regional de Tlajomulco de Zúñiga	2,557	7,107	
Módulo Cajititlán	284	352	
Módulo San Agustín	n.d.	n.d.	
Escuela Preparatoria Regional de Toluquilla	n.d.	n.d.	
Escuela Preparatoria Regional de Tuxpan	4,379	7,238	
Módulo Mazamitla	1,751	3,084	
Módulo Pihuamo	n.d.	n.d.	
Módulo Tonila	1,840	2,982	
Escuela Preparatoria Regional de Unión de Tula	1,617	3,245	
Módulo Ayutla	2,606	3,316	
Módulo Ejutla	1,410	2,120	
Escuela Preparatoria Regional de Villa Corona	3,485	3,796	
Módulo Acatlán de Juárez	n.d.	n.d.	
Escuela Preparatoria Regional de Zacoalco de Torres	3,713	4,827	
Módulo Atemajac de Brizuela	160	279	
Módulo Teocuitatlán de Corona	443	555	
Módulo Villa Atoyac	1,692	2,265	
Extensión Citla	n.d.	n.d.	
Escuela Preparatoria Regional de Zapotitlic	2,606	4,901	
Escuela Preparatoria Regional de Zapotlanejo	3,715	8,093	
Módulo Matatlán	2,704	2,863	
Jefatura de Unidad de Bibliotecas SEMS	101	29,792	

Fuente: Sistema Universitario de Bibliotecas de la Universidad de Guadalajara.

Corte a: Enero de 2016.

Nota: n.d.=No Disponible

Títulos y volúmenes de libros por dependencia, 2016		Nivel Medio Superior	
		Cuadro 1.2.118	
Dependencia	Títulos	Volúmenes	
SEMS	461,541	794,725	
Planteles en la Zona Metropolitana de Guadalajara	143,840	278,159	
Escuela Preparatoria de Jalisco	11,305	15,641	
Escuela Preparatoria Núm. 2	4,924	12,549	
Escuela Preparatoria Núm. 3	7,379	12,584	
Escuela Preparatoria Núm. 4	6,156	11,237	
Escuela Preparatoria Núm. 5	7,392	13,196	
Escuela Preparatoria Núm. 6	2,327	6,246	
Escuela Preparatoria Núm. 7	9,170	18,598	
Escuela Preparatoria Núm. 8	8,964	11,468	
Módulo Cuquío	142	173	
Módulo Ixtlahuacán del Río	535	1,460	
Escuela Preparatoria Núm. 9	6,621	11,959	
Escuela Preparatoria Núm. 10	9,700	23,419	
Escuela Preparatoria Núm. 11	4,092	8,366	
Escuela Preparatoria Núm. 12	9,906	23,181	
Módulo Tlaquepaque	3,363	4,671	
Escuela Preparatoria Núm. 13	7,367	11,255	
Escuela Preparatoria Núm. 14	5,003	7,764	
Módulo La Experiencia	2,725	3,633	
Escuela Preparatoria Núm. 15	6,713	11,355	
Escuela Preparatoria Núm. 16	2,556	8,250	
Escuela Preparatoria Núm. 17	2,310	2,341	
Escuela Preparatoria Núm. 18	1,359	3,553	
Escuela Preparatoria Núm. 19	1,270	3,150	
Escuela Preparatoria Núm. 20	2,132	4,475	
Escuela Preparatoria Vocacional	5,981	15,368	
Escuela Politécnica de Guadalajara	5,171	10,218	
Escuela Preparatoria de Tonalá	6,040	13,836	
Escuela Preparatoria Tonalá Norte	3,237	8,213	
Escuelas fuera de la Zona Metropolitana de Guadalajara	317,701	516,566	
Escuela Preparatoria Regional de Ahualulco de Mercado	6,383	11,076	
Extensión Teuchitlán	90	128	
Escuela Preparatoria Regional de Amatitán	2,656	5,222	

Títulos y volúmenes de libros por dependencia, 2016		Nivel Medio Superior	
		Cuadro 1.2.118	
Dependencia	Títulos	Volúmenes	
Módulo Arenal	2,684	4,759	
Escuela Preparatoria Regional de Ameca	1,856	5,309	
Módulo Atenguillo	4,634	4,342	
Módulo Mascota	4,659	6,048	
Módulo San Antonio Matute	2,461	3,838	
Módulo Talpa de Allende	4,476	5,732	
Escuela Preparatoria Regional de Arandas	5,137	7,514	
Módulo Jesús María	2,702	5,855	
Módulo San Ignacio Cerro Gordo	817	2,050	
Escuela Preparatoria Regional de Atotonilco	3,984	9,297	
Módulo Ayotlán	112	145	
Módulo La Ribera	525	525	
Módulo San Francisco de Asís	68	68	
Escuela Preparatoria Regional de Autlán de Navarro	6,528	10,699	
Escuela Preparatoria Regional de Casimiro Castillo	4,449	9,352	
Módulo Ayotitlán	530	1,049	
Módulo Chacala	150	810	
Módulo Cuautitlán	4,829	5,424	
Módulo Hermenegildo Galeana	2,166	3,724	
Módulo La Huerta	2,731	4,492	
Módulo Telcruz	430	430	
Módulo Villa Purificación	2,904	4,072	
Escuela Preparatoria Regional de Chapala	3,796	6,760	
Módulo Mezcala de la Asunción	730	988	
Escuela Preparatoria Regional de Cihuatlán	4,622	7,160	
Módulo Miguel Hidalgo	3,585	4,402	
Módulo San Patricio Melaque	2,354	3,876	
Escuela Preparatoria Regional de Ciudad Guzmán	5,387	11,627	
Módulo Concepción de Buenos Aires	674	864	
Módulo Copala	267	616	
Módulo Tolimán	2,064	1,922	
Módulo Zapotitlán de Vadillo	4,295	9,485	
Escuela Preparatoria Regional de Cocula	2,378	4,212	
Escuela Preparatoria Regional de Colotlán	4,297	8,519	

Nivel Medio Superior

Títulos y volúmenes de libros por dependencia, 2016 Cuadro 1.2.118

Dependencia	Títulos	Volúmenes
Módulo Bolaños	370	1,184
Módulo Huejúcar	2,463	3,418
Módulo San Martín de Bolaños	1,417	1,512
Módulo Villa Guerrero	3,139	3,620
Escuela Preparatoria Regional de Degollado	3,586	7,894
Escuela Preparatoria Regional de El Grullo	7,001	8,618
Módulo El Chante	146	776
Módulo El Limón	4,282	4,962
Módulo Tonaya	3,294	4,754
Escuela Preparatoria Regional de El Salto	6,677	9,444
Escuela Preparatoria Regional de Etzatlán	3,409	5,486
Módulo Oconahua	44	61
Módulo San Marcos	3,610	6,115
Escuela Preparatoria Regional de Huejuquilla el Alto	2,327	2,510
Módulo Mezquitic	3,559	7,533
Módulo San Miguel Huaixtita	85	85
Escuela Preparatoria Regional de Jalostotitlán	2,769	3,154
Escuela Preparatoria Regional de Jamay	2,117	3,710
Escuela Preparatoria Regional de Jocotepec	4,259	11,379
Módulo La Manzanilla de La Paz	3,456	7,986
Módulo Tizapán el Alto	2,952	4,384
Escuela Preparatoria Regional de La Barca	3,937	6,630
Escuela Preparatoria Regional de Lagos de Moreno	6,308	13,596
Módulo Encarnación de Díaz	122	194
Módulo Ojuelos	1,645	1,918
Módulo San Diego de Alejandría	3,712	4,970
Módulo Unión de San Antonio	4,177	4,691
Módulo Villa Hidalgo	3,277	3,890
Escuela Regional de Educación Media Superior de Ocotlán	10,662	16,326
Módulo Atequiza	1,433	3,082
Módulo Tototlán	1,050	1,589
Módulo Zapotlán del Rey	461	267
Escuela Preparatoria Regional de Puerto Vallarta	2,389	7,386
Módulo El Tuito	3,357	3,726
Módulo Ixtapa	2,128	3,338

Nivel Medio Superior

Títulos y volúmenes de libros por dependencia, 2016		Cuadro 1.2.118	
Dependencia	Títulos	Volúmenes	
Módulo José María Morelos	2,330	3,814	
Módulo Pino Suárez	2,581	2,644	
Módulo Tomatlán	3,028	4,234	
Escuela Preparatoria Regional de San Juan de Los Lagos	5,053	10,649	
Escuela Preparatoria Regional de San Martín de Hidalgo	2,962	5,414	
Módulo Buenavista	338	631	
Escuela Preparatoria Regional de San Miguel el Alto	3,279	4,356	
Módulo San Julián	2,981	4,523	
Escuela Preparatoria Regional de Santa Anita	1,051	3,494	
Escuela Preparatoria Regional de Sayula	2,492	4,080	
Módulo Amacueca	1,001	2,435	
Módulo San Gabriel	3,207	3,747	
Módulo Tapalpa	3,461	3,354	
Escuela Preparatoria Regional de Tala	4,701	7,934	
Módulo San Isidro Mazatepec	152	222	
Escuela Preparatoria Regional de Tamazula	4,526	5,901	
Módulo Contla	105	203	
Módulo Quitupan	573	522	
Módulo Valle de Juárez	348	349	
Extensión Lázaro Cárdenas	47	47	
Extensión Vista Hermosa	75	75	
Escuela Preparatoria Regional de Tecolotlán	2,967	4,493	
Módulo Chiquilistlán	232	390	
Módulo Juchitlán	1,181	1,790	
Módulo Soyatlán del Oro	0	0	
Módulo Tenamaxtlán	2,343	5,146	
Escuela Preparatoria Regional de Tepatitlán	4,883	7,824	
Módulo Acatic	2,298	3,877	
Módulo Cañadas de Obregón	80	80	
Módulo Valle de Guadalupe	2,965	4,725	
Módulo Yahualica	1,537	2,305	
Escuela Preparatoria Regional de Tequila	3,134	7,359	
Módulo Hostotipaquillo	2,548	3,298	
Módulo Magdalena	3,386	3,479	

Títulos y volúmenes de libros por dependencia, 2016		Nivel Medio Superior	
		Cuadro 1.2.118	
Dependencia	Títulos	Volúmenes	
Escuela Preparatoria Regional de Tlajomulco de Zúñiga	2,461	7,190	
Módulo Cajititlán	298	444	
Escuela Preparatoria Regional de Toluquilla	200	200	
Escuela Preparatoria Regional de Tuxpan	3,939	6,588	
Módulo Mazamitla	1,803	3,175	
Módulo Tecalitlán	2,570	2,805	
Módulo Tonila	1,883	3,025	
Escuela Preparatoria Regional de Unión de Tula	1,617	3,245	
Módulo Ayutla	2,652	3,383	
Módulo Ejutla	1,410	2,120	
Escuela Preparatoria Regional de Villa Corona	3,527	3,925	
Escuela Preparatoria Regional de Zacoalco de Torres	3,713	4,827	
Módulo Atemajac de Brizuela	236	406	
Módulo Teocuitatlán de Corona	485	604	
Módulo Villa Atoyac	1,769	2,265	
Escuela Preparatoria Regional de Zapotiltic	2,606	4,901	
Escuela Preparatoria Regional de Zapotlanejo	3,937	8,601	
Módulo Matatlán	2,720	2,889	
Jefatura de Unidad de Bibliotecas SEMS	-	-	

Fuente: Sistema Universitario de Bibliotecas de la Universidad de Guadalajara.

Corte a: Enero de 2017.

Nota: n.d.=No Disponible

		Nivel Medio Superior	
Títulos y volúmenes de libros por dependencia, 2017		Cuadro 1.2.119	
Dependencia		Títulos	Volúmenes
SEMS		469,901	844,126
Planteles en la Zona Metropolitana de Guadalajara		141,323	288,217
Escuela Preparatoria de Jalisco		9,604	13,837
Escuela Preparatoria Núm. 2		4,924	12,549
Escuela Preparatoria Núm. 3		7,486	13,162
Escuela Preparatoria Núm. 4		6,156	11,237
Escuela Preparatoria Núm. 5		7,561	14,081
Escuela Preparatoria Núm. 6		865	7,422
Escuela Preparatoria Núm. 7		9,363	19,833
Escuela Preparatoria Núm. 8		8,964	11,468
Módulo Cuquío		263	339
Módulo Ixtlahuacán del Río		611	1,572
Escuela Preparatoria Núm. 9		6,697	12,370
Escuela Preparatoria Núm. 10		9,636	24,507
Escuela Preparatoria Núm. 11		4,349	10,967
Escuela Preparatoria Núm. 12		9,356	23,376
Módulo Tlaquepaque		3,363	4,671
Escuela Preparatoria Núm. 13		7,481	11,718
Escuela Preparatoria Núm. 14		5,209	8,174
Módulo La Experiencia		2,844	3,826
Escuela Preparatoria Núm. 15		6,284	10,927
Escuela Preparatoria Núm. 16		2,556	8,250
Escuela Preparatoria Núm. 17		2,368	2,546
Escuela Preparatoria Núm. 18		1,561	4,094
Escuela Preparatoria Núm. 19		1,270	3,150
Escuela Preparatoria Núm. 20		2,850	5,373
Escuela Preparatoria Vocacional		6,079	15,991
Escuela Politécnica de Guadalajara		4,018	9,211
Escuela Preparatoria de Tonalá		6,248	14,807
Escuela Preparatoria Tonalá Norte		3,357	8,759
Escuelas fuera de la Zona Metropolitana de Guadalajara		327,432	544,101
Escuela Preparatoria Regional de Ahualulco de Mercado		6,409	11,126
Extensión Teuchitlán		99	142
Escuela Preparatoria Regional de Amatitán		2,757	5,413

Nivel Medio Superior

Títulos y volúmenes de libros por dependencia, 2017		Cuadro 1.2.119	
Dependencia	Títulos	Volúmenes	
Módulo Arenal	2,671	4,668	
Escuela Preparatoria Regional de Ameca	1,931	5,592	
Módulo Atenguillo	4,407	4,776	
Módulo Mascota	4,659	6,048	
Módulo San Antonio Matute	2,495	3,896	
Módulo Talpa de Allende	4,591	5,739	
Escuela Preparatoria Regional de Arandas	5,137	7,514	
Módulo Jesús María	2,702	5,855	
Módulo San Ignacio Cerro Gordo	817	2,050	
Escuela Preparatoria Regional de Atotonilco	4,267	9,658	
Módulo Ayotlán	136	189	
Módulo La Ribera	616	908	
Módulo San Francisco de Asís	446	1,333	
Escuela Preparatoria Regional de Autlán de Navarro	6,599	10,932	
Módulo Soyatlán del Oro	49	49	
Escuela Preparatoria Regional de Casimiro Castillo	4,545	9,511	
Módulo Ayotitlán	539	1,068	
Módulo Chacala	179	825	
Módulo Cuautitlán	4,850	5,407	
Módulo Hermenegildo Galeana	2,259	3,932	
Módulo La Huerta	2,775	4,541	
Módulo Tecomates	36	120	
Módulo Telcruz	456	480	
Módulo Villa Purificación	2,978	4,504	
Escuela Preparatoria Regional de Chapala	6,938	12,782	
Módulo Mezcala de la Asunción	810	1,169	
Escuela Preparatoria Regional de Cihuatlán	4,648	7,228	
Módulo Miguel Hidalgo	3,895	4,402	
Módulo San Patricio Melaque	2,354	3,915	
Escuela Preparatoria Regional de Ciudad Guzmán	5,486	11,979	
Módulo Copala	51	105	
Módulo Tolimán	3,885	4,155	
Módulo Zapotitlán de Vadillo	4,295	9,485	
Escuela Preparatoria Regional de Cocula	2,529	4,478	

Nivel Medio Superior

Títulos y volúmenes de libros por dependencia, 2017

Cuadro 1.2.119

Dependencia	Títulos	Volúmenes
Escuela Preparatoria Regional de Colotlán	4,297	8,675
Módulo Bolaños	370	1,184
Módulo Huejúcar	2,463	3,418
Módulo San Martín de Bolaños	1,512	1,728
Módulo Villa Guerrero	3,802	4,544
Escuela Preparatoria Regional de Degollado	3,615	8,058
Escuela Preparatoria Regional de El Grullo	7,187	8,838
Módulo El Chante	235	883
Módulo El Limón	4,345	5,038
Módulo Tonaya	3,354	4,842
Módulo Tuxcacuesco	0	0
Escuela Preparatoria Regional de El Salto	6,778	9,829
Escuela Preparatoria Regional de Etzatlán	3,563	4,641
Módulo Oconahua	101	913
Módulo San Marcos	3,687	6,290
Escuela Preparatoria Regional de Huejuquilla el Alto	2,327	2,970
Módulo Mezquitic	3,624	7,983
Módulo San Miguel Huaixtita	85	85
Escuela Preparatoria Regional de Jalostotitlán	2,725	3,106
Escuela Preparatoria Regional de Jamay	2,228	5,166
Escuela Preparatoria Regional de Jocotepec	4,270	11,413
Módulo Concepción de Buenos Aires	692	884
Módulo La Manzanilla de La Paz	3,466	8,006
Módulo Tizapán el Alto	3,006	4,500
Escuela Preparatoria Regional de La Barca	3,807	6,591
Escuela Preparatoria Regional de Lagos de Moreno	6,513	14,318
Módulo Encarnación de Díaz	429	501
Módulo Ojuelos	1,732	2,002
Módulo San Diego de Alejandría	3,814	5,072
Módulo Unión de San Antonio	4,300	4,909
Módulo Villa Hidalgo	3,370	4,081
Escuela Regional de Educación Media Superior de Ocotlán	10,911	17,544
Módulo Atequiza	1,450	3,082
Módulo Tototlán	1,062	1,606
Módulo Zapotlán del Rey	336	518

Nivel Medio Superior

Títulos y volúmenes de libros por dependencia, 2017		Cuadro 1.2.119	
Dependencia	Títulos	Volúmenes	
Escuela Preparatoria Regional de Puerto Vallarta	1,362	7,025	
Módulo El Tuito	3,222	3,516	
Módulo Ixtapa	2,128	3,338	
Módulo José María Morelos	2,330	3,814	
Módulo Pino Suárez	1,945	2,109	
Módulo Tomatlán	1,688	2,294	
Escuela Preparatoria Regional de San Juan de Los Lagos	5,053	10,649	
Escuela Preparatoria Regional de San Martín de Hidalgo	3,037	5,652	
Módulo Buenavista	416	828	
Escuela Preparatoria Regional de San Miguel el Alto	3,498	4,974	
Módulo San Julián	3,032	4,606	
Escuela Preparatoria Regional de Santa Anita	1,267	4,177	
Escuela Preparatoria Regional de Sayula	2,492	4,080	
Módulo Amacueca	1,047	2,489	
Módulo San Gabriel	3,339	3,682	
Módulo Tapalpa	3,354	3,461	
Escuela Preparatoria Regional de Tala	4,726	7,989	
Módulo San Isidro Mazatepec	152	222	
Escuela Preparatoria Regional de Tamazula	4,526	5,901	
Módulo Contla	203	1,465	
Módulo Quitupan	10	17	
Módulo Valle de Juárez	348	349	
Extensión Lázaro Cárdenas	47	47	
Extensión Vista Hermosa	105	1,332	
Escuela Preparatoria Regional de Tecolotlán	2,915	4,433	
Módulo Chiquilistlán	241	430	
Módulo Juchitlán	1,189	1,808	
Módulo Tenamaxtlán	2,343	5,146	
Escuela Preparatoria Regional de Tepatitlán	5,028	8,637	
Módulo Acatic	2,358	4,177	
Módulo Cañadas de Obregón	0	0	
Módulo Valle de Guadalupe	3,057	4,844	
Módulo Yahualica	1,537	2,305	
Escuela Preparatoria Regional de Tequila	3,229	7,404	

Nivel Medio Superior

Títulos y volúmenes de libros por dependencia, 2017		Cuadro 1.2.119	
Dependencia	Títulos	Volúmenes	
Módulo Hostotipaquillo	2,592	3,339	
Módulo La Venta de Mochitiltic	565	835	
Módulo Magdalena	3,383	3,476	
Escuela Preparatoria Regional de Tlajomulco de Zúñiga	2,516	7,455	
Módulo Cajititlán	284	352	
Módulo San Agustín	0	0	
Escuela Preparatoria Regional de Toluquilla	1,590	1,682	
Escuela Preparatoria Regional de Tuxpan	3,939	6,588	
Módulo Mazamitla	1,803	3,175	
Módulo Pihuamo	100	180	
Módulo Tecalitlán	2,679	2,805	
Módulo Tonila	1,899	3,041	
Escuela Preparatoria Regional de Unión de Tula	1,818	3,890	
Módulo Ayutla	2,616	3,368	
Módulo Ejutla	1,410	2,120	
Escuela Preparatoria Regional de Villa Corona	3,647	4,242	
Escuela Preparatoria Regional de Zacoalco de Torres	3,713	4,827	
Módulo Atemajac de Brizuela	274	493	
Módulo Teocuitatlán de Corona	505	974	
Módulo Villa Atoyac	1,791	2,265	
Escuela Preparatoria Regional de Zapotiltic	2,606	4,901	
Escuela Preparatoria Regional de Zapotlanejo	3,937	8,601	
Módulo Matatlán	2,789	3,100	
Jefatura de Unidad de Bibliotecas SEMS	1,146	11,808	

Fuente: Sistema Universitario de Bibliotecas de la Universidad de Guadalajara.

Corte a: Enero de 2018.

Nota: n.d.=No Disponible

Títulos y volúmenes de libros por dependencia, 2018		Nivel Medio Superior	
		Cuadro 1.2.120	
Dependencia	Títulos	Volúmenes	
SEMS	502,404	907,546	
Escuelas en la Zona Metropolitana de Guadalajara	145,358	301,767	
Escuela Preparatoria de Jalisco	9,765	14,193	
Escuela Preparatoria Núm. 2	5,165	13,311	
Escuela Preparatoria Núm. 3	7,674	13,486	
Escuela Preparatoria Núm. 4	5,942	11,721	
Escuela Preparatoria Núm. 5	7,688	14,337	
Escuela Preparatoria Núm. 6	904	7,823	
Escuela Preparatoria Núm. 7	9,626	20,779	
Escuela Preparatoria Núm. 8	9,123	11,684	
Módulo Cuquío	526	894	
Módulo Ixtlahuacán del Río	798	1,850	
Escuela Preparatoria Núm. 9	7,103	13,672	
Escuela Preparatoria Núm. 10	10,060	25,954	
Escuela Preparatoria Núm. 11	4,495	11,271	
Escuela Preparatoria Núm. 12	9,520	24,320	
Módulo Tlaquepaque	3,452	4,804	
Escuela Preparatoria Núm. 13	7,644	11,946	
Escuela Preparatoria Núm. 14	5,377	8,506	
Módulo La Experiencia	2,250	3,764	
Escuela Preparatoria Núm. 15	6,359	11,112	
Escuela Preparatoria Núm. 16	2,681	8,548	
Escuela Preparatoria Núm. 17	2,516	2,958	
Escuela Preparatoria Núm. 18	1,788	4,594	
Escuela Preparatoria Núm. 19	1,429	3,527	
Escuela Preparatoria Núm. 20	3,025	5,853	
Escuela Preparatoria Vocacional	6,446	16,714	
Escuela Politécnica de Guadalajara	3,963	9,426	
Escuela Preparatoria de Tonalá	6,476	15,403	
Escuela Preparatoria Tonalá Norte	3,563	9,317	
Escuelas fuera de la Zona Metropolitana de Guadalajara	356,440	604,613	
Escuela Preparatoria Regional de Ahualulco de Mercado	6,618	11,520	
Extensión Teuchitlán	211	302	
Escuela Preparatoria Regional de Amatitán	3,048	6,074	
Módulo Arenal	2,778	4,887	
Extensión El Salvador	572	880	

Títulos y volúmenes de libros por dependencia, 2018		Nivel Medio Superior	
		Cuadro 1.2.120	
Dependencia	Títulos	Volúmenes	
Escuela Preparatoria Regional de Ameca	2,090	6,002	
Módulo Atenguillo	4,579	5,001	
Módulo Mascota	4,731	6,159	
Módulo San Antonio Matute	2,638	4,117	
Módulo Talpa de Allende	4,730	5,938	
Escuela Preparatoria Regional de Arandas	5,276	7,821	
Módulo Jesús María	2,808	6,076	
Módulo San Ignacio Cerro Gordo	941	2,350	
Módulo Santa María del Valle	767	1,251	
Escuela Preparatoria Regional de Atotonilco	4,506	10,286	
Módulo Ayotlán	1,329	2,295	
Módulo La Ribera	393	1,339	
Módulo San Francisco de Asís	615	1,622	
Escuela Preparatoria Regional de Autlán de Navarro	6,716	11,096	
Escuela Preparatoria Regional de Casimiro Castillo	4,781	9,869	
Módulo Ayotitlán	715	1,316	
Módulo Chacala	485	1,627	
Módulo Cuautitlán	5,044	5,783	
Módulo Cuzalapa	136	151	
Módulo Hermenegildo Galeana	2,440	4,238	
Módulo La Huerta	2,853	4,663	
Módulo Tecomates	146	278	
Módulo Telcruz	525	647	
Módulo Villa Purificación	3,059	4,625	
Extensión Tequesquitlán	143	146	
Escuela Preparatoria Regional de Chapala	7,334	13,292	
Módulo Ixtlahuacán de los Membrillos	133	176	
Módulo Mezcala de la Asunción	897	1,328	
Escuela Preparatoria Regional de Cihuatlán	4,836	7,503	
Módulo Miguel Hidalgo	4,139	5,744	
Módulo San Patricio Melaque	2,417	4,024	
Escuela Preparatoria Regional de Ciudad Guzmán	5,662	12,501	
Módulo Copala	557	1,168	
Módulo Tolimán	3,929	4,255	
Módulo Zapotitlán de Vadillo	4,445	9,909	
Escuela Preparatoria Regional de Cocula	2,726	4,797	

Títulos y volúmenes de libros por dependencia, 2018		Nivel Medio Superior	
		Cuadro 1.2.120	
Dependencia	Títulos	Volúmenes	
Escuela Preparatoria Regional de Colotlán	4,395	8,843	
Módulo Bolaños	488	1,373	
Módulo Huejúcar	2,565	3,571	
Módulo San Martín de Bolaños	1,641	1,970	
Módulo Villa Guerrero	3,924	4,744	
Escuela Preparatoria Regional de Degollado	3,783	8,315	
Escuela Preparatoria Regional de El Grullo	7,829	9,959	
Módulo El Chante	412	1,121	
Módulo El Limón	4,626	5,385	
Módulo Tonaya	3,686	5,334	
Módulo Tuxcacuesco	642	1,212	
Escuela Preparatoria Regional de El Salto	6,891	10,077	
Escuela Preparatoria Regional de Etzatlán	3,714	4,906	
Módulo Oconahua	179	274	
Módulo San Marcos	3,807	6,459	
Escuela Preparatoria Regional de Huejuquilla el Alto	2,472	3,418	
Módulo Mezquitic	3,714	8,136	
Escuela Preparatoria Regional de Jalostotitlán	3,593	3,882	
Escuela Preparatoria Regional de Jamay	2,374	5,491	
Escuela Preparatoria Regional de Jocotepec	4,518	12,018	
Módulo Concepción de Buenos Aires	894	1,238	
Módulo La Manzanilla de La Paz	3,586	8,296	
Módulo Tizapán el Alto	3,091	4,654	
Escuela Preparatoria Regional de La Barca	4,048	7,176	
Escuela Preparatoria Regional de Lagos de Moreno	6,675	14,745	
Módulo Encarnación de Díaz	647	969	
Módulo Ojuelos	1,913	2,232	
Módulo San Diego de Alejandría	3,939	5,309	
Módulo Unión de San Antonio	4,511	5,209	
Módulo Villa Hidalgo	3,479	4,422	
Escuela Preparatoria Regional de Puerto Vallarta	1,539	7,692	
Módulo El Tuito	3,331	3,698	
Módulo Ixtapa	2,331	3,867	
Módulo José María Morelos	2,492	4,134	
Módulo Pino Suárez	3,864	5,657	
Módulo Tomatlán	1,822	2,481	

Nivel Medio Superior		
Cuadro 1.2.120		
Títulos y volúmenes de libros por dependencia, 2018		
Dependencia	Títulos	Volúmenes
Escuela Preparatoria Regional de San Juan de Los Lagos	5,231	11,138
Escuela Preparatoria Regional de San Martín de Hidalgo	3,234	5,956
Módulo Buenavista	568	1,139
Escuela Preparatoria Regional de San Miguel el Alto	3,710	5,367
Módulo San Julián	3,178	4,838
Escuela Preparatoria Regional de Santa Anita	1,656	5,275
Escuela Preparatoria Regional de Sayula	2,593	4,229
Módulo Amacueca	1,166	2,651
Módulo San Gabriel	3,461	3,861
Módulo Tapalpa	3,520	3,708
Escuela Preparatoria Regional de Tala	4,889	8,409
Módulo San Isidro Mazatepec	301	1,102
Escuela Preparatoria Regional de Tamazula	4,709	6,209
Módulo Contla	263	1,564
Módulo Quitupan	829	2,264
Módulo Valle de Juárez	442	482
Extensión Lázaro Cárdenas	320	612
Extensión Vista Hermosa	162	1,406
Escuela Preparatoria Regional de Tecolotlán	3,152	4,777
Módulo Chiquilistlán	462	878
Módulo Juchitlán	1,379	2,067
Módulo Soyatlán del Oro	805	1,714
Módulo Tenamaxtlán	2,455	5,306
Escuela Preparatoria Regional de Tepatlán	5,174	9,419
Módulo Acatic	2,529	4,574
Módulo Cañadas de Obregón	86	133
Módulo Valle de Guadalupe	3,183	5,115
Módulo Yahualica	1,663	2,709
Escuela Preparatoria Regional de Tequila	3,478	8,331
Módulo Hostotipaquillo	2,746	3,547
Módulo La Venta de Mochitiltic	646	962
Módulo Magdalena	3,387	3,662
Extensión San Andrés	600	1,130
Escuela Preparatoria Regional de Tlajomulco de Zúñiga	2,723	7,859
Módulo Cajititlán	890	2,359

Nivel Medio Superior		
Cuadro 1.2.120		
Títulos y volúmenes de libros por dependencia, 2018		
Dependencia	Títulos	Volúmenes
Módulo San Agustín	67	106
Escuela Preparatoria Regional de Toluquilla	1,898	2,430
Escuela Preparatoria Regional de Tuxpan	4,062	6,774
Módulo Mazamitla	1,891	3,302
Módulo Pihuamo	167	287
Módulo Tecalitlán	2,819	3,180
Módulo Tonila	1,951	3,133
Escuela Preparatoria Regional de Unión de Tula	1,976	4,152
Módulo Ayutla	3,553	4,802
Módulo Ejutla	1,549	2,380
Escuela Preparatoria Regional de Villa Corona	3,761	4,447
Módulo Acatlán de Juárez	154	1,521
Escuela Preparatoria Regional de Zacoalco de Torres	4,207	5,704
Módulo Atemajac de Brizuela	364	622
Módulo Teocuitatlán de Corona	619	1,133
Módulo Villa Atoyac	1,921	2,504
Escuela Preparatoria Regional de Zapotiltic	2,726	5,061
Escuela Preparatoria Regional de Zapotlanejo	4,113	8,939
Módulo Matatlán	3,001	3,574
Escuela Regional de Educación Media Superior de Ocotlán	10,255	17,254
Módulo Atequiza	1,515	3,394
Módulo Tototlán	1,114	1,743
Módulo Zapotlán del Rey	873	1,926
Escuela de Educación Media Superior Wixárika	131	170
Jefatura de Unidad de Bibliotecas SEMS ¹	606	1,166

Fuente: Sistema Universitario de Bibliotecas de la Universidad de Guadalajara.

Corte a: Enero de 2019.

Nota: ¹ La Jefatura de Unidad de Bibliotecas SEMS tiene material en proceso de entrega para las bibliotecas de: Escuela Preparatoria No. 22 de Tlaquepaque, Escuela Politécnica Ing. Jorge Matute Remus, Escuela Preparatoria de San José del Valle de Tlajomulco de Zúñiga, Módulo Poncitlán (Ocotlán), Módulo Teocaltiche (San Juan de los Lagos), Módulo El Zapote (Tlajomulco de Zúñiga) y Extensión Citlala, por dicha razón los planteles no aparecen en el listado.

Títulos y volúmenes de libros por dependencia, 2019		Nivel Medio Superior	
		Cuadro 1.2.121	
Dependencia	Títulos	Volúmenes	
SEMS	512,736	932,050	
Escuelas en la Zona Metropolitana de Guadalajara	152,587	319,965	
Escuela Preparatoria de Jalisco	10,054	17,005	
Escuela Preparatoria Núm. 2	5,341	14,131	
Escuela Preparatoria Núm. 3	7,581	13,375	
Escuela Preparatoria Núm. 4	6,168	12,201	
Escuela Preparatoria Núm. 5	7,804	14,496	
Escuela Preparatoria Núm. 6	790	7,813	
Escuela Preparatoria Núm. 7	9,823	21,097	
Escuela Preparatoria Núm. 8	9,123	11,693	
Módulo Cuquío	526	894	
Módulo Ixtlahuacán del Río	831	1,883	
Escuela Preparatoria Núm. 9	7,227	13,897	
Escuela Preparatoria Núm. 10	9,911	25,374	
Escuela Preparatoria Núm. 11	4,634	11,584	
Escuela Preparatoria Núm. 12	9,597	24,901	
Módulo Tlaquepaque	3,452	4,804	
Escuela Preparatoria Núm. 13	7,700	12,002	
Escuela Preparatoria Núm. 14	5,488	8,797	
Módulo La Experiencia	2,250	3,764	
Escuela Preparatoria Núm. 15	6,359	11,112	
Escuela Preparatoria Núm. 16	2,681	8,548	
Escuela Preparatoria Núm. 17	2,516	2,961	
Escuela Preparatoria Núm. 18	1,788	4,596	
Escuela Preparatoria Núm. 19	1,429	3,527	
Escuela Preparatoria Núm. 20	3,360	6,413	
Escuela Preparatoria Vocacional	6,474	16,768	
Escuela Politécnica de Guadalajara	4,155	10,433	
Escuela Politécnica Ing. Jorge Matute Remus.	5,025	10,839	
Escuela Preparatoria de Tonalá	6,782	15,740	
Escuela Preparatoria Tonalá Norte	3,718	9,317	
Escuelas fuera de la Zona Metropolitana de Guadalajara	360,149	612,085	
Escuela Preparatoria Regional de Ahualulco de Mercado	6,609	11,484	
Extensión Teuchitlán	278	467	
Escuela Preparatoria Regional de Amatitán	3,048	6,076	
Módulo Arenal	5,578	9,887	

Títulos y volúmenes de libros por dependencia, 2019		Nivel Medio Superior	
		Cuadro 1.2.121	
Dependencia	Títulos	Volúmenes	
Extensión El Salvador	114	160	
Escuela Preparatoria Regional de Ameca	2,119	6,101	
Módulo Atenguillo	4,795	5,054	
Módulo Mascota	4,731	6,159	
Módulo San Antonio Matute	2,615	4,042	
Módulo Talpa de Allende	4,829	6,074	
Escuela Preparatoria Regional de Arandas	5,276	7,821	
Módulo Jesús María	2,808	6,080	
Módulo San Ignacio Cerro Gordo	882	2,151	
Módulo Santa María del Valle	48	274	
Escuela Preparatoria Regional de Atotonilco	4,491	10,270	
Módulo Ayotlán	1,329	2,295	
Módulo La Ribera	393	1,339	
Módulo San Francisco de Asís	733	1,844	
Escuela Preparatoria Regional de Autlán de Navarro	6,716	11,097	
Escuela Preparatoria Regional de Casimiro Castillo	4,791	9,898	
Módulo Ayotitlán	671	1,423	
Módulo Chacala	529	1,694	
Módulo Cuautitlán	5,118	5,912	
Módulo Cuzalapa	38	46	
Módulo Hermenegildo Galeana	2,461	4,250	
Módulo La Huerta	2,853	4,663	
Módulo Tecomates	146	278	
Módulo Telcruz	479	533	
Módulo Villa Purificación	3,139	4,745	
Extensión Tequesquitlán	265	270	
Escuela Preparatoria Regional de Chapala	7,346	13,311	
Módulo Ixtlahuacán de los Membrillos	245	333	
Módulo Mezcala de la Asunción	897	1,328	
Escuela Preparatoria Regional de Cihuatlán	4,974	7,679	
Módulo Miguel Hidalgo	4,233	5,901	
Módulo San Patricio Melaque	2,506	4,150	
Escuela Preparatoria Regional de Ciudad Guzmán	5,764	12,983	
Módulo Copala	283	518	
Módulo Tolimán	3,984	4,216	
Módulo Zapotitlán de Vadillo	4,445	9,914	

Nivel Medio Superior		
Cuadro 1.2.121		
Títulos y volúmenes de libros por dependencia, 2019		
Dependencia	Títulos	Volúmenes
Escuela Preparatoria Regional de Cocula	2,757	4,880
Escuela Preparatoria Regional de Colotlán	4,397	8,843
Módulo Bolaños	489	1,374
Módulo Huejúcar	2,568	3,671
Módulo San Martín de Bolaños	1,752	1,855
Módulo Villa Guerrero	4,227	5,142
Escuela Preparatoria Regional de Degollado	3,972	8,614
Escuela Preparatoria Regional de El Grullo	7,850	9,961
Módulo El Chante	527	1,260
Módulo El Limón	4,754	5,553
Módulo Tonaya	3,828	5,560
Módulo Tuxcacuesco	641	1,541
Escuela Preparatoria Regional de El Salto	6,894	10,077
Escuela Preparatoria Regional de Etzatlán	3,888	4,969
Módulo Oconahua	286	1,126
Módulo San Marcos	3,824	6,520
Escuela Preparatoria Regional de Huejuquilla el Alto	2,562	3,419
Módulo Mezquitic	3,714	8,136
Módulo San Miguel Huaixtita	85	85
Escuela Preparatoria Regional de Jalostotitlán	2,986	3,313
Escuela Preparatoria Regional de Jamay	2,447	5,677
Escuela Preparatoria Regional de Jocotepec	4,568	12,444
Módulo Concepción de Buenos Aires	788	1,037
Módulo La Manzanilla de La Paz	3,803	8,299
Módulo Tizapán el Alto	3,120	4,704
Escuela Preparatoria Regional de La Barca	4,143	7,315
Escuela Preparatoria Regional de Lagos de Moreno	6,763	14,932
Módulo Encarnación de Díaz	959	970
Módulo Ojuelos	2,016	2,412
Módulo San Diego de Alejandría	3,942	5,330
Módulo Unión de San Antonio	4,542	5,388
Módulo Villa Hidalgo	3,697	5,047
Escuela Preparatoria Regional de Puerto Vallarta	1,562	7,719
Módulo El Tuito	3,441	3,849
Módulo Ixtapa	2,331	3,873
Módulo José María Morelos	2,552	4,137

Títulos y volúmenes de libros por dependencia, 2019		Nivel Medio Superior	
		Cuadro 1.2.121	
Dependencia	Títulos	Volúmenes	
Módulo Pino Suárez	841	1,409	
Módulo Tomatlán	1,967	2,661	
Escuela Preparatoria Regional de San Juan de Los Lagos	5,266	11,174	
Escuela Preparatoria Regional de San Martín de Hidalgo	3,223	5,940	
Módulo Buenavista	637	1,645	
Escuela Preparatoria Regional de San Miguel el Alto	3,808	5,545	
Módulo San Julián	3,177	4,837	
Escuela Preparatoria Regional de Santa Anita	1,629	4,895	
Escuela Preparatoria Regional de Sayula	2,761	4,579	
Módulo Amacueca	1,166	2,651	
Módulo San Gabriel	3,461	3,861	
Módulo Tapalpa	3,601	3,627	
Escuela Preparatoria Regional de Tala	4,904	8,426	
Módulo San Isidro Mazatepec	302	1,131	
Escuela Preparatoria Regional de Tamazula	4,709	6,209	
Módulo Contla	302	1,525	
Módulo Mazamitla	1,803	3,175	
Módulo Quitupan	867	2,345	
Módulo Valle de Juárez	442	482	
Extensión Lázaro Cárdenas	320	612	
Extensión Vista Hermosa	179	1,389	
Escuela Preparatoria Regional de Tecolotlán	3,152	4,778	
Módulo Chiquilistlán	462	880	
Módulo Juchitlán	1,462	2,207	
Módulo Soyatlán del Oro	924	1,883	
Módulo Tenamaxtlán	2,636	5,510	
Escuela Preparatoria Regional de Tepatlán	5,387	9,865	
Módulo Acatic	2,529	4,574	
Módulo Cañadas de Obregón	87	134	
Módulo Valle de Guadalupe	3,183	5,117	
Módulo Yahualica	1,663	2,714	
Escuela Preparatoria Regional de Tequila	3,481	8,338	
Módulo Hostotipaquillo	2,832	3,662	
Módulo La Venta de Mochitiltic	688	1,043	
Módulo Magdalena	3,387	3,664	
Extensión San Andrés	616	1,130	

Títulos y volúmenes de libros por dependencia, 2019		Nivel Medio Superior	
		Cuadro 1.2.121	
Dependencia	Títulos	Volúmenes	
Escuela Preparatoria Regional de Tlajomulco de Zúñiga	1,811	6,730	
Módulo Cajititlán	890	2,360	
Módulo San Agustín	67	106	
Escuela Preparatoria Regional de Toluquilla	2,094	2,724	
Escuela Preparatoria Regional de Tuxpan	4,197	6,946	
Módulo Pihuamo	207	247	
Módulo Tecalitlán	2,820	3,182	
Módulo Tonila	1,951	3,133	
Escuela Preparatoria Regional de Unión de Tula	1,976	4,152	
Módulo Ayutla	3,553	4,802	
Módulo Ejutla	1,549	2,381	
Escuela Preparatoria Regional de Villa Corona	3,761	4,447	
Módulo Acatlán de Juárez	540	2,394	
Escuela Preparatoria Regional de Zacoalco de Torres	4,207	5,704	
Módulo Atemajac de Brizuela	364	622	
Módulo Teocuitatlán de Corona	677	1,225	
Módulo Villa Atoyac	1,921	2,504	
Extensión Citala	90	90	
Escuela Preparatoria Regional de Zapotiltic	2,726	5,061	
Escuela Preparatoria Regional de Zapotlanejo	4,114	8,940	
Módulo Matatlán	3,002	3,576	
Escuela Regional de Educación Media Superior de Ocotlán	10,255	17,254	
Módulo Atequiza	1,601	3,394	
Módulo Poncitlán	214	214	
Módulo Tototlán	1,275	1,989	
Módulo Zapotlán del Rey	1,066	2,368	
Escuela de Educación Media Superior Wixárika	133	171	
Jefatura de Unidad de Bibliotecas SEMS ¹	-	-	

Fuente: Sistema Universitario de Bibliotecas de la Universidad de Guadalajara.

Corte a: Enero de 2020.

Nota: ¹ La Jefatura de Unidad de Bibliotecas SEMS tiene material en proceso de entrega para las bibliotecas de: Escuela Preparatoria No. 22 de Tlaquepaque, Escuela Politécnica Ing. Jorge Matute Remus, Escuela Preparatoria de San José del Valle de Tlajomulco de Zúñiga, Módulo Poncitlán (Ocotlán), Módulo Teocaltiche (San Juan de los Lagos), Módulo El Zapote (Tlajomulco de Zúñiga) y Extensión Citala, por dicha razón los planteles no aparecen en el listado.

Títulos y volúmenes de libros por dependencia, 2020		Nivel Medio Superior	
		Cuadro 1.2.122	
Dependencia	Títulos	Volúmenes	
SEMS	517,789	945,154	
Escuelas en la Zona Metropolitana de Guadalajara	152,028	322,912	
Escuela Preparatoria de Jalisco	10,054	17,005	
Escuela Preparatoria Núm. 2	5,404	14,194	
Escuela Preparatoria Núm. 3	7,663	13,467	
Escuela Preparatoria Núm. 4	6,387	12,560	
Escuela Preparatoria Núm. 5	7,848	14,597	
Escuela Preparatoria Núm. 6	820	7,992	
Escuela Preparatoria Núm. 7	9,992	21,557	
Escuela Preparatoria Núm. 8	9,123	11,693	
Módulo Cuquío	543	915	
Módulo Ixtlahuacán del Río	908	1,972	
Escuela Preparatoria Núm. 9	7,216	14,081	
Escuela Preparatoria Núm. 10	10,251	26,252	
Escuela Preparatoria Núm. 11	4,634	11,584	
Escuela Preparatoria Núm. 12	9,644	24,882	
Módulo Tlaquepaque	3,452	4,804	
Escuela Preparatoria Núm. 13	7,715	12,027	
Escuela Preparatoria Núm. 14	5,488	8,797	
Módulo La Experiencia	171	416	
Escuela Preparatoria Núm. 15	6,360	11,113	
Escuela Preparatoria Núm. 16	2,681	8,548	
Escuela Preparatoria Núm. 17	2,561	2,996	
Escuela Preparatoria Núm. 18	1,935	7,004	
Escuela Preparatoria Núm. 19	1,429	3,527	
Escuela Preparatoria Núm. 20	3,413	6,538	
Escuela Preparatoria Vocacional	6,474	16,768	
Escuela Politécnica de Guadalajara	4,235	11,680	
Escuela Politécnica Ing. Jorge Matute Remus.	5,025	10,839	
Escuela Preparatoria de Tonalá	6,825	15,787	
Escuela Preparatoria Tonalá Norte	3,777	9,317	
Escuelas fuera de la Zona Metropolitana de Guadalajara	365,761	622,242	
Escuela Preparatoria Regional de Ahualulco de Mercado	6,627	11,507	
Extensión Teuchitlán	282	476	
Escuela Preparatoria Regional de Amatitán	3,068	6,155	
Módulo Arenal	5,841	10,478	

Nivel Medio Superior

Títulos y volúmenes de libros por dependencia, 2020		Cuadro 1.2.122	
Dependencia	Títulos	Volúmenes	
Extensión El Salvador	114	160	
Escuela Preparatoria Regional de Ameca	2,078	5,950	
Módulo Atenguillo	5,192	5,361	
Módulo Mascota	4,731	6,159	
Módulo San Antonio Matute	2,647	4,077	
Módulo Talpa de Allende	4,883	6,172	
Escuela Preparatoria Regional de Arandas	5,307	7,925	
Módulo Jesús María	2,808	6,080	
Módulo San Ignacio Cerro Gordo	882	2,151	
Módulo Santa María del Valle	48	274	
Escuela Preparatoria Regional de Atotonilco	4,611	10,716	
Módulo Ayotlán	1,329	2,295	
Módulo La Ribera	393	1,339	
Módulo San Francisco de Asís	733	1,844	
Escuela Preparatoria Regional de Autlán de Navarro	6,716	11,097	
Escuela Preparatoria Regional de Casimiro Castillo	4,852	10,106	
Módulo Ayotitlán	842	1,496	
Módulo Chacala	558	1,728	
Módulo Cuautitlán	5,197	6,038	
Módulo Cuzalapa	38	46	
Módulo Hermenegildo Galeana	2,545	4,372	
Módulo La Huerta	2,899	4,718	
Módulo Tecomates	146	278	
Módulo Telcruz	593	1,150	
Módulo Villa Purificación	3,075	4,663	
Extensión Tequesquiltán	263	272	
Escuela Preparatoria Regional de Chapala	7,346	13,311	
Módulo Ixtlahuacán de los Membrillos	641	1,208	
Módulo Mezcala de la Asunción	935	1,438	
Escuela Preparatoria Regional de Cihuatlán	4,588	7,204	
Módulo Miguel Hidalgo	4,233	5,901	
Módulo San Patricio Melaque	2,544	4,207	
Escuela Preparatoria Regional de Ciudad Guzmán	5,764	12,983	
Módulo Copala	792	1,616	
Módulo Tolimán	3,984	4,216	
Módulo Zapotitlán de Vadillo	4,445	9,914	

		Nivel Medio Superior	
Títulos y volúmenes de libros por dependencia, 2020		Cuadro 1.2.122	
Dependencia	Títulos	Volúmenes	
Escuela Preparatoria Regional de Cocula	2,757	4,880	
Escuela Preparatoria Regional de Colotlán	4,397	8,843	
Módulo Bolaños	489	1,374	
Módulo Huejúcar	2,568	3,671	
Módulo San Martín de Bolaños	1,752	1,855	
Módulo Villa Guerrero	4,227	5,142	
Escuela Preparatoria Regional de Degollado	3,972	8,614	
Escuela Preparatoria Regional de El Grullo	7,850	9,961	
Módulo El Chante	592	1,475	
Módulo El Limón	4,754	5,553	
Módulo Tonaya	3,828	5,560	
Módulo Tuxcacuesco	641	1,541	
Escuela Preparatoria Regional de El Salto	6,894	10,077	
Escuela Preparatoria Regional de Etzatlán	3,888	4,969	
Módulo Oconahua	334	1,132	
Módulo San Marcos	3,874	6,576	
Escuela Preparatoria Regional de Huejuquilla el Alto	2,562	3,419	
Módulo Mezquitic	3,714	8,136	
Módulo San Miguel Huaixtita	85	85	
Escuela Preparatoria Regional de Jalostotitlán	3,028	3,381	
Escuela Preparatoria Regional de Jamay	2,447	5,677	
Escuela Preparatoria Regional de Jocotepec	4,599	12,592	
Módulo Concepción de Buenos Aires	813	1,066	
Módulo La Manzanilla de La Paz	3,841	8,134	
Módulo Tizapán el Alto	3,112	4,704	
Escuela Preparatoria Regional de La Barca	4,322	7,606	
Escuela Preparatoria Regional de Lagos de Moreno	6,763	14,932	
Módulo Encarnación de Díaz	970	1,115	
Módulo Ojuelos	2,016	2,412	
Módulo San Diego de Alejandría	3,942	5,330	
Módulo Unión de San Antonio	4,542	5,388	
Módulo Villa Hidalgo	3,786	5,047	
Escuela Preparatoria Regional de Puerto Vallarta	1,798	8,179	
Módulo El Tuito	3,500	3,849	
Módulo Ixtapa	2,431	4,488	
Módulo José María Morelos	2,552	4,137	

Títulos y volúmenes de libros por dependencia, 2020		Nivel Medio Superior	
		Cuadro 1.2.122	
Dependencia	Títulos	Volúmenes	
Módulo Pino Suárez	841	1,409	
Módulo Tomatlán	1,967	2,661	
Escuela Preparatoria Regional de San Juan de Los Lagos	5,266	11,174	
Escuela Preparatoria Regional de San Martín de Hidalgo	3,223	5,940	
Módulo Buenavista	670	1,752	
Escuela Preparatoria Regional de San Miguel el Alto	3,808	5,545	
Módulo San Julián	3,256	4,837	
Escuela Preparatoria Regional de Santa Anita	1,629	4,895	
Escuela Preparatoria Regional de Sayula	2,761	4,579	
Módulo Amacueca	1,325	2,852	
Módulo San Gabriel	3,461	3,861	
Módulo Tapalpa	3,601	3,627	
Escuela Preparatoria Regional de Tala	4,908	8,430	
Módulo San Isidro Mazatepec	302	1,131	
Escuela Preparatoria Regional de Tamazula	4,709	6,209	
Módulo Contla	302	1,525	
Módulo Mazamitla	1,803	3,175	
Módulo Quitupan	867	2,345	
Módulo Valle de Juárez	442	482	
Extensión Lázaro Cárdenas	320	612	
Extensión Vista Hermosa	564	1,477	
Escuela Preparatoria Regional de Tecolotlán	3,152	4,778	
Módulo Chiquilistlán	462	880	
Módulo Juchitlán	1,462	2,207	
Módulo Soyatlán del Oro	962	1,928	
Módulo Tenamaxtlán	2,636	5,510	
Escuela Preparatoria Regional de Tepatlán	5,431	10,015	
Módulo Acatic	2,529	4,574	
Módulo Cañadas de Obregón	87	134	
Módulo Valle de Guadalupe	3,183	5,117	
Módulo Yahualica	1,721	2,714	
Escuela Preparatoria Regional de Tequila	3,554	9,571	
Módulo Hostotipaquillo	2,832	3,662	
Módulo La Venta de Mochitiltic	1,253	1,878	
Módulo Magdalena	3,387	3,664	

		Nivel Medio Superior	
Títulos y volúmenes de libros por dependencia, 2020		Cuadro 1.2.122	
Dependencia	Títulos	Volúmenes	
Extensión San Andrés	616	1,130	
Escuela Preparatoria Regional de Tlajomulco de Zúñiga	1,811	6,730	
Módulo Cajititlán	904	2,452	
Módulo San Agustín	67	106	
Escuela Preparatoria Regional de Toluquilla	2,134	2,789	
Escuela Preparatoria Regional de Tuxpan	4,301	7,097	
Módulo Pihuamo	207	247	
Módulo Tecalitlán	2,820	3,182	
Módulo Tonila	1,951	3,133	
Escuela Preparatoria Regional de Unión de Tula	1,976	4,204	
Módulo Ayutla	3,636	4,926	
Módulo Ejutla	1,549	2,381	
Escuela Preparatoria Regional de Villa Corona	3,761	4,447	
Módulo Acatlán de Juárez	540	2,394	
Escuela Preparatoria Regional de Zacoalco de Torres	4,207	5,704	
Módulo Atemajac de Brizuela	364	622	
Módulo Teocuitatlán de Corona	1,283	1,776	
Módulo Villa Atoyac	1,921	2,504	
Extensión Citla	90	90	
Escuela Preparatoria Regional de Zapotiltic	2,726	5,061	
Escuela Preparatoria Regional de Zapotlanejo	4,215	9,093	
Módulo Matatlán	3,072	3,653	
Escuela Regional de Educación Media Superior de Ocotlán	10,255	17,254	
Módulo Atequiza	1,783	3,394	
Módulo Poncitlán	212	214	
Módulo Tototlán	1,275	1,989	
Módulo Zapotlán del Rey	1,066	2,368	
Escuela de Educación Media Superior Wixárika	133	171	
Jefatura de Unidad de Bibliotecas SEMS	0	0	

Fuente: Sistema Universitario de Bibliotecas de la Universidad de Guadalajara.
Corte a: Enero de 2021.

Nivel Medio Superior

Beneficiados del programa Semestre base por plantel y sexo, años 2019 y 2020

Cuadro 1.2.123

Plantel	Año / Sexo					
	2019			2020		
	Total	Hombres	Mujeres	Total	Hombres	Mujeres
Red universitaria	16,978	8,160	8,818	20,465	11,258	9,207
SEMS	16,978	8,160	8,818	20,465	11,258	9,207
Plantel en la Zona Metropolitana de Guadalajara	11,701	5,574	6,127	14,395	7,836	6,559
Escuela Preparatoria de Jalisco	414	197	217	477	243	234
Escuela Preparatoria Núm. 2	296	137	159	586	308	278
Escuela Preparatoria Núm. 3	358	141	217	369	169	200
Escuela Preparatoria Núm. 4	350	149	201	409	216	193
Escuela Preparatoria Núm. 5	412	163	249	459	189	270
Escuela Preparatoria Núm. 6	654	276	378	837	407	430
Escuela Preparatoria Núm. 7	485	228	257	781	440	341
Escuela Preparatoria Núm. 8	458	208	250	507	269	238
Módulo Cuquío	-	-	-	-	-	-
Módulo Ixtlahuacán del Río	-	-	-	-	-	-
Escuela Preparatoria Núm. 9	462	177	285	645	356	289
Escuela Preparatoria Núm. 10	555	296	259	746	413	333
Escuela Preparatoria Núm. 11	502	300	202	645	341	304
Escuela Preparatoria Núm. 12	334	192	142	682	476	206
Módulo Tlaquepaque	98	40	58	160	99	61
Escuela Preparatoria Núm. 13	394	166	228	439	164	275
Escuela Preparatoria Núm. 14	339	165	174	337	197	140
Módulo La Experiencia	80	41	39	90	57	33
Escuela Preparatoria Núm. 15	493	237	256	531	300	231
Escuela Preparatoria Núm. 16	371	206	165	361	235	126
Escuela Preparatoria Núm. 17	444	200	244	527	269	258
Escuela Preparatoria Núm. 18	453	220	233	438	207	231
Escuela Preparatoria Núm. 19	453	231	222	435	254	181
Escuela Preparatoria Núm. 20	329	153	176	405	213	192
Escuela Preparatoria Núm. 22	353	194	159	351	239	112
Escuela Vocacional	823	336	487	1,059	577	482
Escuela Politécnica de Guadalajara	342	211	131	332	264	68
Escuela Politécnica Ing. Jorge Matute Remus	405	248	157	465	292	173
Escuela Preparatoria de Tonalá	558	236	322	686	319	367
Escuela Preparatoria de Tonalá Norte	486	226	260	636	323	313

Nivel Medio Superior

Beneficiados del programa Semestre base por plantel y sexo, años 2019 y 2020

Cuadro 1.2.123

Plantel	Año / Sexo					
	2019			2020		
	Total	Hombres	Mujeres	Total	Hombres	Mujeres
Escuelas fuera de la Zona Metropolitana de Guadalajara	5,277	2,586	2,691	6,070	3,422	2,648
Escuela Preparatoria Regional de Ahualulco de Mercado	97	59	38	130	77	53
Extensión Teuchitlán	-	-	-	-	-	-
Escuela Preparatoria Regional de Amatitán	-	-	-	-	-	-
Módulo Arenal	-	-	-	-	-	-
Extensión El Salvador	-	-	-	-	-	-
Escuela Preparatoria Regional de Ameca	113	55	58	84	66	18
Módulo Atenguillo	-	-	-	-	-	-
Módulo Mascota	-	-	-	-	-	-
Módulo San Antonio Matute	-	-	-	-	-	-
Módulo Talpa de Allende	-	-	-	-	-	-
Escuela Preparatoria Regional de Arandas	202	112	90	170	100	70
Módulo Jesús María	-	-	-	-	-	-
Módulo San Ignacio Cerro Gordo	-	-	-	-	-	-
Módulo Santa María del Valle	-	-	-	-	-	-
Escuela Preparatoria Regional de Atotonilco	155	78	77	152	98	54
Módulo Ayotlán	56	27	29	70	47	23
Módulo La Ribera	-	-	-	-	-	-
Módulo San Francisco de Asís	-	-	-	-	-	-
Escuela Preparatoria Regional de Autlán de Navarro	241	112	129	201	115	86
Escuela Preparatoria Regional de Casimiro Castillo	-	-	-	-	-	-
Módulo Ayotitlán	-	-	-	-	-	-
Módulo Chacala	-	-	-	-	-	-
Módulo Cuautitlán	-	-	-	-	-	-
Módulo Cuzalapa	-	-	-	-	-	-
Módulo Hermenegildo Galeana	-	-	-	-	-	-
Módulo La Huerta	-	-	-	-	-	-
Módulo Tecomates	-	-	-	-	-	-
Módulo Telcruz	-	-	-	-	-	-
Módulo Villa Purificación	-	-	-	-	-	-
Extensión Tequesquitlán	-	-	-	-	-	-
Escuela Preparatoria Regional de Chapala	221	115	106	241	137	104
Módulo Ixtlahuacán de los Membrillos	86	40	46	119	76	43

Nivel Medio Superior

Beneficiados del programa Semestre base por plantel y sexo, años 2019 y 2020

Cuadro 1.2.123

Plantel	Año / Sexo					
	2019			2020		
	Total	Hombres	Mujeres	Total	Hombres	Mujeres
Módulo Mezcala de la Asunción	-	-	-	-	-	-
Escuela Preparatoria Regional de Cihuatlán	71	33	38	63	37	26
Módulo Miguel Hidalgo	-	-	-	-	-	-
Módulo San Patricio Melaque	31	21	10	-	-	-
Escuela Preparatoria Regional de Ciudad Guzmán	295	152	143	178	114	64
Módulo Copala	-	-	-	-	-	-
Módulo Tolimán	-	-	-	-	-	-
Módulo Zapotitlán de Vadillo	-	-	-	-	-	-
Escuela Preparatoria Regional de Cocula	-	-	-	-	-	-
Escuela Preparatoria Regional de Colotlán	-	-	-	-	-	-
Módulo Bolaños	-	-	-	-	-	-
Módulo Huejúcar	-	-	-	-	-	-
Módulo San Martín de Bolaños	-	-	-	-	-	-
Módulo Villa Guerrero	-	-	-	-	-	-
Escuela Preparatoria Regional de Degollado	44	25	19	52	37	15
Escuela Preparatoria Regional de El Grullo	-	-	-	-	-	-
Módulo El Chante	-	-	-	-	-	-
Módulo El Limón	-	-	-	-	-	-
Módulo Tonaya	-	-	-	-	-	-
Módulo Tuxcacuesco	-	-	-	-	-	-
Escuela Preparatoria Regional de El Salto	267	110	157	325	114	211
Escuela Preparatoria Regional de Etzatlán	54	30	24	74	54	20
Módulo Oconahua	-	-	-	-	-	-
Módulo San Marcos	-	-	-	-	-	-
Escuela Preparatoria Regional de Huejuquilla el Alto	-	-	-	-	-	-
Módulo Mezquitic	-	-	-	-	-	-
Escuela Preparatoria Regional de Jalostotitlán	36	15	21	67	41	26
Escuela Preparatoria Regional de Jamay	19	16	3	70	38	32
Escuela Preparatoria Regional de Jocotepec	-	-	-	-	-	-
Módulo Concepción de Buenos Aires	-	-	-	-	-	-
Módulo La Manzanilla de la Paz	-	-	-	-	-	-
Módulo Tizapán el Alto	-	-	-	-	-	-
Escuela Preparatoria Regional de La Barca	100	41	59	220	125	95

Nivel Medio Superior

Beneficiados del programa Semestre base por plantel y sexo, años 2019 y 2020

Cuadro 1.2.123

Plantel	Año / Sexo					
	2019			2020		
	Total	Hombres	Mujeres	Total	Hombres	Mujeres
Escuela Preparatoria Regional de Lagos de Moreno	-	-	-	38	27	11
Módulo Encarnación de Díaz	-	-	-	-	-	-
Módulo Ojuelos	-	-	-	-	-	-
Módulo San Diego de Alejandría	-	-	-	-	-	-
Módulo Unión de San Antonio	-	-	-	-	-	-
Módulo Villa Hidalgo	-	-	-	-	-	-
Escuela Preparatoria Regional de Puerto Vallarta	89	45	44	276	175	101
Módulo El Tuito	-	-	-	-	-	-
Módulo Ixtapa	29	17	12	-	-	-
Módulo José María Morelos	-	-	-	-	-	-
Módulo Pino Suárez	-	-	-	-	-	-
Módulo Tomatlán	-	-	-	-	-	-
Escuela Preparatoria Regional de San Juan de los Lagos	71	40	31	-	-	-
Módulo Teocaltiche	-	-	-	-	-	-
Escuela Preparatoria Regional de San Martín Hidalgo	39	24	15	39	28	11
Módulo Buenavista	-	-	-	-	-	-
Escuela Preparatoria Regional de San Miguel el Alto	-	-	-	-	-	-
Módulo San Julián	39	19	20	68	41	27
Escuela Preparatoria Regional de Santa Anita	520	231	289	583	320	263
Escuela Preparatoria Regional de Sayula	-	-	-	-	-	-
Módulo Amacueca	-	-	-	-	-	-
Módulo San Gabriel	25	19	6	-	-	-
Módulo Tapalpa	-	-	-	-	-	-
Módulo Usmajac	20	8	12	-	-	-
Escuela Preparatoria Regional de Tala	-	-	-	-	-	-
Módulo San Isidro Mazatepec	-	-	-	-	-	-
Escuela Preparatoria Regional de Tamazula	-	-	-	-	-	-
Módulo Contla	-	-	-	-	-	-
Módulo Mazamitla	-	-	-	-	-	-
Módulo Quitupan	-	-	-	-	-	-
Módulo Valle de Juárez	-	-	-	-	-	-
Extensión Lázaro Cárdenas	-	-	-	-	-	-
Extensión Vista Hermosa	-	-	-	-	-	-

Nivel Medio Superior

Beneficiados del programa Semestre base por plantel y sexo, años 2019 y 2020

Cuadro 1.2.123

Plantel	Año / Sexo					
	2019			2020		
	Total	Hombres	Mujeres	Total	Hombres	Mujeres
Escuela Preparatoria Regional de Tecolotlán	43	29	14	32	25	7
Módulo Chiquilistlán	-	-	-	-	-	-
Módulo Juchitlán	20	9	11	30	13	17
Módulo Soyatlán del Oro	-	-	-	-	-	-
Módulo Tenamaxtlán	-	-	-	-	-	-
Escuela Preparatoria Regional de Tepatitlán	244	115	129	378	236	142
Módulo Acatic	38	29	9	47	36	11
Módulo Cañadas de Obregón	-	-	-	-	-	-
Módulo Valle de Guadalupe	-	-	-	-	-	-
Módulo Yahualica	-	-	-	-	-	-
Escuela Preparatoria Regional de Tequila	-	-	-	-	-	-
Módulo Hostotipaquillo	-	-	-	-	-	-
Extensión La Venta de Mochitiltic	-	-	-	-	-	-
Módulo Magdalena	-	-	-	-	-	-
Extensión San Andrés	-	-	-	-	-	-
Escuela Preparatoria Regional de Tlajomulco de Zúñiga	362	149	213	512	309	203
Módulo Cajititlán	89	46	43	104	53	51
Módulo San Agustín	131	79	52	185	114	71
Módulo el Zapote	19	11	8	93	58	35
Escuela Preparatoria Regional de Toluquilla	245	139	106	382	231	151
Escuela Preparatoria Regional de Tuxpan	42	19	23	-	-	-
Módulo Pihuamo	-	-	-	-	-	-
Módulo Tecalitlán	-	-	-	-	-	-
Módulo Tonila	-	-	-	-	-	-
Escuela Preparatoria Regional de Unión de Tula	-	-	-	-	-	-
Módulo Ayutla	-	-	-	-	-	-
Módulo Ejutla	-	-	-	-	-	-
Escuela Preparatoria Regional de Villa Corona	-	-	-	-	-	-
Módulo Acatlán de Juárez	21	9	12	-	-	-
Escuela Preparatoria Regional de Zacoalco de Torres	48	30	18	81	47	34
Módulo Atemajac de Brizuela	-	-	-	-	-	-
Módulo Teocuitatlán de Corona	42	22	20	39	17	22
Módulo Villa Atoyac	-	-	-	-	-	-

		Nivel Medio Superior					
Beneficiados del programa Semestre base por plantel y sexo, años 2019 y 2020		Cuadro 1.2.123					
		Año / Sexo					
		2019			2020		
Plantel	Total	Hombres	Mujeres	Total	Hombres	Mujeres	
Extensión Citlala	-	-	-	-	-	-	
Escuela Preparatoria Regional de Zapotiltic	-	-	-	-	-	-	
Escuela Preparatoria Regional de Zapotlanejo	104	59	45	91	57	34	
Módulo Matatlán	-	-	-	-	-	-	
Escuela Regional de Educación Media Superior de Ocotlán	204	105	99	199	115	84	
Módulo Atequiza	44	25	19	-	-	-	
Módulo Poncitlán	-	-	-	-	-	-	
Módulo Tototlán	-	-	-	-	-	-	
Módulo Zapotlán del Rey	-	-	-	-	-	-	
Escuela Regional de Educación Media Superior Wixárika	22	0	22	37	0	37	
Escuela Preparatoria San José del Valle	639	267	372	640	244	396	
CUAAD	0	n.a.	n.a.	n.a.	n.a.	n.a.	
CUCS	0	0	0	0	0	0	
CUSUR	0	0	0	0	0	0	
SUV	0	0	0	0	0	0	

Fuentes: SEMS, CU y SUV.

Corte a: Diciembre 2020

Nota: n.a. = No aplica.

		Nivel Medio Superior			
Resultados del programa Semestre base por plantel y sexo, años 2019 y 2020		Cuadro 1.2.124			
Plantel	Año / Sexo				
	2019		2020		
	Hombres	Mujeres	Hombres	Mujeres	
SEMS					
Responsabilidad social	58.73	61.10	57.64	58.87	
Habilidades cognitivas	70.56	76.60	56.73	57.65	
Matemáticas	62.38	66.44	64.58	65.71	
Lectura y redacción	60.21	65.55	60.12	60.20	
Inglés	70.95	75.74	56.20	57.30	
Escuela Preparatoria de Jalisco					
Responsabilidad social	62.26	57.82	50.13	55.42	
Habilidades cognitivas	71.51	80.97	62.27	70.13	
Matemáticas	53.97	56.63	71.72	83.81	
Lectura y redacción	53.96	61.44	58.82	66.27	
Inglés	94.80	93.54	55.14	61.92	
Escuela Preparatoria Núm. 2					
Responsabilidad social	71.44	50.21	59.91	51.65	
Habilidades cognitivas	66.63	80.94	51.68	57.13	
Matemáticas	59.57	57.77	62.43	63.59	
Lectura y redacción	63.47	81.15	52.30	54.18	
Inglés	61.43	56.25	53.08	55.78	
Escuela Preparatoria Núm. 3					
Responsabilidad social	82.25	89.40	56.22	58.02	
Habilidades cognitivas	99.13	98.97	52.43	57.20	
Matemáticas	94.02	97.38	79.47	79.82	
Lectura y redacción	93.29	99.15	62.99	53.36	
Inglés	98.60	98.79	57.12	61.73	
Escuela Preparatoria Núm. 4					
Responsabilidad social	77.09	57.09	54.43	61.02	
Habilidades cognitivas	65.67	85.11	54.01	59.95	
Matemáticas	60.51	77.46	64.22	62.94	
Lectura y redacción	54.42	65.57	55.86	54.84	
Inglés	85.28	98.65	51.84	57.07	
Escuela Preparatoria Núm. 5					
Responsabilidad social	73.85	82.89	69.20	73.98	
Habilidades cognitivas	80.04	92.48	71.39	74.94	
Matemáticas	96.15	98.37	97.77	95.36	
Lectura y redacción	76.46	89.97	94.37	88.98	
Inglés	74.87	79.91	73.19	70.04	

Nivel Medio Superior

Resultados del programa Semestre base por plantel y sexo, años 2019 y 2020

Cuadro 1.2.124

Plantel	Año / Sexo			
	2019		2020	
	Hombres	Mujeres	Hombres	Mujeres
Escuela Preparatoria Núm. 6				
Responsabilidad social	62.07	70.74	52.69	59.48
Habilidades cognitivas	82.14	93.21	59.59	51.60
Matemáticas	61.07	65.16	69.41	67.13
Lectura y redacción	55.53	62.27	57.96	54.73
Inglés	79.05	84.15	54.13	54.75
Escuela Preparatoria Núm. 7				
Responsabilidad social	66.00	51.78	52.41	54.39
Habilidades cognitivas	88.73	95.66	57.37	57.25
Matemáticas	60.68	63.30	65.72	60.23
Lectura y redacción	68.58	62.87	57.34	54.04
Inglés	81.02	78.45	52.60	50.89
Escuela Preparatoria Núm. 8				
Responsabilidad social	69.61	57.72	72.99	79.46
Habilidades cognitivas	84.29	87.06	61.88	65.46
Matemáticas	72.57	71.43	71.61	71.48
Lectura y redacción	60.44	65.58	56.82	60.30
Inglés	82.82	84.57	54.56	54.35
Módulo Cuquío				
Responsabilidad social	-	-	-	-
Habilidades cognitivas	-	-	-	-
Matemáticas	-	-	-	-
Lectura y redacción	-	-	-	-
Inglés	-	-	-	-
Módulo Ixtlahuacán del Río				
Responsabilidad social	-	-	-	-
Habilidades cognitivas	-	-	-	-
Matemáticas	-	-	-	-
Lectura y redacción	-	-	-	-
Inglés	-	-	-	-
Escuela Preparatoria Núm. 9				
Responsabilidad social	67.60	67.34	54.27	54.21
Habilidades cognitivas	73.10	78.87	56.31	52.32
Matemáticas	71.04	80.67	98.69	98.27
Lectura y redacción	50.03	63.15	82.04	86.82
Inglés	77.49	80.12	72.57	73.95

Nivel Medio Superior

Resultados del programa Semestre base por plantel y sexo, años 2019 y 2020

Cuadro 1.2.124

Plantel	Año / Sexo			
	2019		2020	
	Hombres	Mujeres	Hombres	Mujeres
Escuela Preparatoria Núm. 10				
Responsabilidad social	60.76	61.71	69.12	74.73
Habilidades cognitivas	80.21	94.49	60.18	65.25
Matemáticas	64.37	72.09	86.39	91.05
Lectura y redacción	58.71	69.15	63.59	70.10
Inglés	91.41	91.23	64.19	69.45
Escuela Preparatoria Núm. 11				
Responsabilidad social	61.02	60.23	56.14	51.25
Habilidades cognitivas	68.58	73.61	52.60	54.39
Matemáticas	59.83	63.02	68.12	78.45
Lectura y redacción	58.29	71.81	55.65	59.00
Inglés	65.12	92.22	55.11	59.92
Escuela Preparatoria Núm. 12				
Responsabilidad social	55.09	54.30	52.48	59.90
Habilidades cognitivas	59.34	60.68	57.98	57.98
Matemáticas	52.23	58.14	55.44	53.81
Lectura y redacción	58.68	52.63	58.17	50.94
Inglés	52.10	59.10	59.21	55.06
Módulo Tlaquepaque				
Responsabilidad social	54.99	52.33	55.51	50.52
Habilidades cognitivas	58.76	50.77	57.53	55.83
Matemáticas	54.60	52.40	60.99	52.53
Lectura y redacción	57.75	57.84	51.68	50.63
Inglés	59.32	50.44	59.04	53.73
Escuela Preparatoria Núm. 13				
Responsabilidad social	66.20	93.53	66.26	67.44
Habilidades cognitivas	81.14	97.68	64.43	68.10
Matemáticas	84.83	98.36	98.97	98.95
Lectura y redacción	70.58	91.28	79.17	85.68
Inglés	82.20	98.95	70.22	76.70
Escuela Preparatoria Núm. 14				
Responsabilidad social	62.61	72.44	57.56	55.60
Habilidades cognitivas	79.10	79.76	52.89	56.23
Matemáticas	56.52	62.91	78.75	70.34
Lectura y redacción	53.28	66.81	56.13	59.31
Inglés	60.83	64.22	59.67	60.15

Nivel Medio Superior

Resultados del programa Semestre base por plantel y sexo, años 2019 y 2020

Cuadro 1.2.124

Plantel	Año / Sexo			
	2019		2020	
	Hombres	Mujeres	Hombres	Mujeres
Módulo La Experiencia				
Responsabilidad social	55.89	58.64	52.62	52.35
Habilidades cognitivas	53.94	72.15	50.95	57.63
Matemáticas	54.46	59.09	74.72	66.84
Lectura y redacción	59.47	50.22	58.45	57.53
Inglés	51.20	55.27	55.88	55.16
Escuela Preparatoria Núm. 15				
Responsabilidad social	59.13	56.10	62.25	60.03
Habilidades cognitivas	66.48	82.64	58.90	51.38
Matemáticas	52.55	55.44	61.08	61.22
Lectura y redacción	51.21	57.33	54.93	58.31
Inglés	51.66	57.78	53.63	52.07
Escuela Preparatoria Núm. 16				
Responsabilidad social	58.48	51.47	55.74	50.19
Habilidades cognitivas	58.23	51.25	51.47	50.48
Matemáticas	60.12	62.24	63.57	62.04
Lectura y redacción	57.85	58.01	53.88	53.98
Inglés	55.38	50.44	54.16	54.25
Escuela Preparatoria Núm. 17				
Responsabilidad social	57.30	68.55	65.40	72.15
Habilidades cognitivas	91.76	98.79	55.74	59.90
Matemáticas	63.72	72.78	74.22	77.76
Lectura y redacción	55.97	68.85	59.57	65.39
Inglés	87.89	97.07	50.27	54.21
Escuela Preparatoria Núm. 18				
Responsabilidad social	52.61	58.62	56.59	59.74
Habilidades cognitivas	53.34	68.78	51.38	53.03
Matemáticas	57.38	55.96	59.10	58.02
Lectura y redacción	58.35	59.19	51.52	56.57
Inglés	80.52	86.99	54.41	53.00
Escuela Preparatoria Núm. 19				
Responsabilidad social	59.61	56.42	53.25	55.93
Habilidades cognitivas	77.45	76.17	54.16	53.23
Matemáticas	55.35	53.28	66.14	66.14
Lectura y redacción	53.08	55.74	58.31	58.19
Inglés	64.22	78.35	56.00	51.01

		Nivel Medio Superior			
Resultados del programa Semestre base por plantel y sexo, años 2019 y 2020		Cuadro 1.2.124			
Plantel		Año / Sexo			
		2019		2020	
		Hombres	Mujeres	Hombres	Mujeres
Escuela Preparatoria Núm. 20					
	Responsabilidad social	50.73	59.06	56.57	59.12
	Habilidades cognitivas	59.52	67.53	58.26	51.10
	Matemáticas	63.60	68.42	54.47	51.94
	Lectura y redacción	55.44	53.13	59.31	56.93
	Inglés	77.76	84.54	57.02	58.94
Escuela Preparatoria Núm. 22					
	Responsabilidad social	51.58	56.04	50.93	51.80
	Habilidades cognitivas	53.25	58.47	51.49	55.99
	Matemáticas	55.50	56.70	53.12	58.46
	Lectura y redacción	55.20	57.15	55.07	51.08
	Inglés	52.73	54.58	52.84	56.12
Escuela Vocacional					
	Responsabilidad social	51.56	59.94	54.40	53.43
	Habilidades cognitivas	59.80	59.07	50.73	57.27
	Matemáticas	75.69	83.00	58.63	58.60
	Lectura y redacción	53.75	58.29	68.99	65.90
	Inglés	73.38	77.19	50.31	58.57
Escuela Politécnica de Guadalajara					
	Responsabilidad social	54.55	58.51	56.57	56.45
	Habilidades cognitivas	62.06	75.87	52.00	51.88
	Matemáticas	58.56	52.16	55.62	56.54
	Lectura y redacción	53.30	57.79	50.01	59.92
	Inglés	69.87	73.64	55.39	59.90
Escuela Politécnica Ing. Jorge Matute Remus					
	Responsabilidad social	64.17	64.32	60.72	58.17
	Habilidades cognitivas	82.55	82.41	55.08	48.53
	Matemáticas	55.74	55.89	67.89	62.01
	Lectura y redacción	64.76	85.25	55.46	55.53
	Inglés	85.08	64.94	55.86	54.55
Escuela Preparatoria de Tonalá					
	Responsabilidad social	59.45	66.12	51.96	57.17
	Habilidades cognitivas	87.50	95.69	55.54	55.15
	Matemáticas	63.84	66.12	63.75	55.95
	Lectura y redacción	58.09	51.44	55.71	54.69
	Inglés	82.58	83.66	55.60	50.89

Nivel Medio Superior

Resultados del programa Semestre base por plantel y sexo, años 2019 y 2020

Cuadro 1.2.124

Plantel	Año / Sexo			
	2019		2020	
	Hombres	Mujeres	Hombres	Mujeres
Escuela Preparatoria de Tonalá Norte				
Responsabilidad social	57.88	50.48	66.44	58.68
Habilidades cognitivas	85.52	92.39	53.13	50.66
Matemáticas	56.07	53.49	53.30	60.72
Lectura y redacción	54.82	50.22	54.63	52.69
Inglés	79.07	84.03	56.76	50.00
Escuela Preparatoria Regional de Ahualulco de Mercado				
Responsabilidad social	50.12	66.14	54.51	67.10
Habilidades cognitivas	66.44	82.98	55.61	50.01
Matemáticas	53.67	59.97	57.33	56.02
Lectura y redacción	59.19	67.16	51.11	61.31
Inglés	62.30	84.47	54.24	59.51
Extensión Teuchitlán				
Responsabilidad social	-	-	-	-
Habilidades cognitivas	-	-	-	-
Matemáticas	-	-	-	-
Lectura y redacción	-	-	-	-
Inglés	-	-	-	-
Escuela Preparatoria Regional de Amatitán				
Responsabilidad social	-	-	-	-
Habilidades cognitivas	-	-	-	-
Matemáticas	-	-	-	-
Lectura y redacción	-	-	-	-
Inglés	-	-	-	-
Módulo Arenal				
Responsabilidad social	-	-	-	-
Habilidades cognitivas	-	-	-	-
Matemáticas	-	-	-	-
Lectura y redacción	-	-	-	-
Inglés	-	-	-	-
Extensión El Salvador				
Responsabilidad social	-	-	-	-
Habilidades cognitivas	-	-	-	-
Matemáticas	-	-	-	-
Lectura y redacción	-	-	-	-
Inglés	-	-	-	-

Nivel Medio Superior

Resultados del programa Semestre base por plantel y sexo, años 2019 y 2020

Cuadro 1.2.124

Plantel	Año / Sexo			
	2019		2020	
	Hombres	Mujeres	Hombres	Mujeres
Escuela Preparatoria Regional de Ameca				
Responsabilidad social	54.07	50.06	55.58	56.25
Habilidades cognitivas	80.51	83.10	50.61	52.04
Matemáticas	54.87	55.94	58.36	57.29
Lectura y redacción	61.07	69.99	56.56	51.81
Inglés	56.51	58.69	59.99	58.80
Módulo Atenguillo				
Responsabilidad social	-	-	-	-
Habilidades cognitivas	-	-	-	-
Matemáticas	-	-	-	-
Lectura y redacción	-	-	-	-
Inglés	-	-	-	-
Módulo Mascota				
Responsabilidad social	-	-	-	-
Habilidades cognitivas	-	-	-	-
Matemáticas	-	-	-	-
Lectura y redacción	-	-	-	-
Inglés	-	-	-	-
Módulo San Antonio Matute				
Responsabilidad social	-	-	-	-
Habilidades cognitivas	-	-	-	-
Matemáticas	-	-	-	-
Lectura y redacción	-	-	-	-
Inglés	-	-	-	-
Módulo Talpa de Allende				
Responsabilidad social	-	-	-	-
Habilidades cognitivas	-	-	-	-
Matemáticas	-	-	-	-
Lectura y redacción	-	-	-	-
Inglés	-	-	-	-
Escuela Preparatoria Regional de Arandas				
Responsabilidad social	59.48	54.52	53.81	51.22
Habilidades cognitivas	70.19	70.37	51.16	55.54
Matemáticas	51.27	54.85	58.50	53.90
Lectura y redacción	52.71	55.59	59.07	55.78
Inglés	78.21	77.79	51.98	52.25

Nivel Medio Superior

Resultados del programa Semestre base por plantel y sexo, años 2019 y 2020

Cuadro 1.2.124

Plantel	Año / Sexo			
	2019		2020	
	Hombres	Mujeres	Hombres	Mujeres
Módulo Jesús María				
Responsabilidad social	-	-	-	-
Habilidades cognitivas	-	-	-	-
Matemáticas	-	-	-	-
Lectura y redacción	-	-	-	-
Inglés	-	-	-	-
Módulo San Ignacio Cerro Gordo				
Responsabilidad social	-	-	-	-
Habilidades cognitivas	-	-	-	-
Matemáticas	-	-	-	-
Lectura y redacción	-	-	-	-
Inglés	-	-	-	-
Módulo Santa María del Valle				
Responsabilidad social	-	-	-	-
Habilidades cognitivas	-	-	-	-
Matemáticas	-	-	-	-
Lectura y redacción	-	-	-	-
Inglés	-	-	-	-
Escuela Preparatoria Regional de Atotonilco				
Responsabilidad social	56.30	57.64	76.17	85.73
Habilidades cognitivas	61.40	72.02	53.79	50.17
Matemáticas	57.52	51.14	50.77	53.67
Lectura y redacción	50.74	57.76	50.00	55.88
Inglés	58.89	58.85	55.19	55.89
Módulo Ayotlán				
Responsabilidad social	58.32	58.95	52.08	52.50
Habilidades cognitivas	50.94	95.37	58.95	58.36
Matemáticas	54.11	51.30	59.96	78.09
Lectura y redacción	57.14	54.55	52.09	54.66
Inglés	51.25	81.81	57.76	53.33
Módulo La Ribera				
Responsabilidad social	-	-	-	-
Habilidades cognitivas	-	-	-	-
Matemáticas	-	-	-	-
Lectura y redacción	-	-	-	-
Inglés	-	-	-	-

		Nivel Medio Superior			
Resultados del programa Semestre base por plantel y sexo, años 2019 y 2020		Cuadro 1.2.124			
Plantel	Año / Sexo				
	2019		2020		
	Hombres	Mujeres	Hombres	Mujeres	
Módulo San Francisco de Asís					
Responsabilidad social	-	-	-	-	
Habilidades cognitivas	-	-	-	-	
Matemáticas	-	-	-	-	
Lectura y redacción	-	-	-	-	
Inglés	-	-	-	-	
Escuela Preparatoria Regional de Autlán de Navarro					
Responsabilidad social	51.70	57.89	57.28	52.53	
Habilidades cognitivas	88.61	96.89	54.91	54.87	
Matemáticas	56.13	65.01	50.31	57.10	
Lectura y redacción	56.70	65.03	56.01	57.21	
Inglés	63.38	64.70	58.15	48.15	
Escuela Preparatoria Regional de Casimiro Castillo					
Responsabilidad social	-	-	-	-	
Habilidades cognitivas	-	-	-	-	
Matemáticas	-	-	-	-	
Lectura y redacción	-	-	-	-	
Inglés	-	-	-	-	
Módulo Ayotitlán					
Responsabilidad social	-	-	-	-	
Habilidades cognitivas	-	-	-	-	
Matemáticas	-	-	-	-	
Lectura y redacción	-	-	-	-	
Inglés	-	-	-	-	
Módulo Chacala					
Responsabilidad social	-	-	-	-	
Habilidades cognitivas	-	-	-	-	
Matemáticas	-	-	-	-	
Lectura y redacción	-	-	-	-	
Inglés	-	-	-	-	
Módulo Cuautitlán					
Responsabilidad social	-	-	-	-	
Habilidades cognitivas	-	-	-	-	
Matemáticas	-	-	-	-	
Lectura y redacción	-	-	-	-	
Inglés	-	-	-	-	

Nivel Medio Superior

Resultados del programa Semestre base por plantel y sexo, años 2019 y 2020

Cuadro 1.2.124

Plantel	Año / Sexo			
	2019		2020	
	Hombres	Mujeres	Hombres	Mujeres
Módulo Cuzalapa				
Responsabilidad social	-	-	-	-
Habilidades cognitivas	-	-	-	-
Matemáticas	-	-	-	-
Lectura y redacción	-	-	-	-
Inglés	-	-	-	-
Módulo Hermenegildo Galeana				
Responsabilidad social	-	-	-	-
Habilidades cognitivas	-	-	-	-
Matemáticas	-	-	-	-
Lectura y redacción	-	-	-	-
Inglés	-	-	-	-
Módulo La Huerta				
Responsabilidad social	-	-	-	-
Habilidades cognitivas	-	-	-	-
Matemáticas	-	-	-	-
Lectura y redacción	-	-	-	-
Inglés	-	-	-	-
Módulo Tecomates				
Responsabilidad social	-	-	-	-
Habilidades cognitivas	-	-	-	-
Matemáticas	-	-	-	-
Lectura y redacción	-	-	-	-
Inglés	-	-	-	-
Módulo Telcruz				
Responsabilidad social	-	-	-	-
Habilidades cognitivas	-	-	-	-
Matemáticas	-	-	-	-
Lectura y redacción	-	-	-	-
Inglés	-	-	-	-
Módulo Villa Purificación				
Responsabilidad social	-	-	-	-
Habilidades cognitivas	-	-	-	-
Matemáticas	-	-	-	-
Lectura y redacción	-	-	-	-
Inglés	-	-	-	-

Nivel Medio Superior

Resultados del programa Semestre base por plantel y sexo, años 2019 y 2020

Cuadro 1.2.124

Plantel	Año / Sexo			
	2019		2020	
	Hombres	Mujeres	Hombres	Mujeres
Extensión Tequesquiltán				
Responsabilidad social	-	-	-	-
Habilidades cognitivas	-	-	-	-
Matemáticas	-	-	-	-
Lectura y redacción	-	-	-	-
Inglés	-	-	-	-
Escuela Preparatoria Regional de Chapala				
Responsabilidad social	59.57	67.62	60.23	69.66
Habilidades cognitivas	76.13	94.28	64.17	68.45
Matemáticas	67.02	75.81	81.96	89.15
Lectura y redacción	66.23	61.65	60.11	71.30
Inglés	80.27	82.88	54.08	54.21
Módulo Ixtlahuacán de los Membrillos				
Responsabilidad social	65.27	64.92	51.90	53.72
Habilidades cognitivas	88.13	98.23	50.48	60.45
Matemáticas	59.54	59.13	57.19	64.79
Lectura y redacción	52.37	50.07	55.58	56.44
Inglés	67.43	81.15	53.93	58.79
Módulo Mezcala de la Asunción				
Responsabilidad social	-	-	-	-
Habilidades cognitivas	-	-	-	-
Matemáticas	-	-	-	-
Lectura y redacción	-	-	-	-
Inglés	-	-	-	-
Escuela Preparatoria Regional de Cihuatlán				
Responsabilidad social	55.51	55.66	50.17	50.49
Habilidades cognitivas	58.01	58.07	51.19	56.32
Matemáticas	50.01	55.25	56.03	57.43
Lectura y redacción	59.89	50.12	54.21	56.58
Inglés	54.49	59.46	58.96	55.66
Módulo Miguel Hidalgo				
Responsabilidad social	-	-	-	-
Habilidades cognitivas	-	-	-	-
Matemáticas	-	-	-	-
Lectura y redacción	-	-	-	-
Inglés	-	-	-	-

Nivel Medio Superior

Resultados del programa Semestre base por plantel y sexo, años 2019 y 2020

Cuadro 1.2.124

Plantel	Año / Sexo			
	2019		2020	
	Hombres	Mujeres	Hombres	Mujeres
Módulo San Patricio Melaque				
Responsabilidad social	53.63	56.96	-	-
Habilidades cognitivas	52.50	52.44	-	-
Matemáticas	50.23	55.83	-	-
Lectura y redacción	61.10	75.32	-	-
Inglés	64.22	60.78	-	-
Escuela Preparatoria Regional de Ciudad Guzmán				
Responsabilidad social	50.22	59.32	56.57	56.15
Habilidades cognitivas	58.51	60.80	52.45	51.70
Matemáticas	51.69	57.57	50.08	53.63
Lectura y redacción	56.73	55.62	53.57	57.26
Inglés	77.22	80.36	58.32	52.55
Módulo Copala				
Responsabilidad social	-	-	-	-
Habilidades cognitivas	-	-	-	-
Matemáticas	-	-	-	-
Lectura y redacción	-	-	-	-
Inglés	-	-	-	-
Módulo Tolimán				
Responsabilidad social	-	-	-	-
Habilidades cognitivas	-	-	-	-
Matemáticas	-	-	-	-
Lectura y redacción	-	-	-	-
Inglés	-	-	-	-
Módulo Zapotitlán de Vadillo				
Responsabilidad social	-	-	-	-
Habilidades cognitivas	-	-	-	-
Matemáticas	-	-	-	-
Lectura y redacción	-	-	-	-
Inglés	-	-	-	-
Escuela Preparatoria Regional de Cocula				
Responsabilidad social	-	-	-	-
Habilidades cognitivas	-	-	-	-
Matemáticas	-	-	-	-
Lectura y redacción	-	-	-	-
Inglés	-	-	-	-

Nivel Medio Superior

Resultados del programa Semestre base por plantel y sexo, años 2019 y 2020

Cuadro 1.2.124

Plantel	Año / Sexo			
	2019		2020	
	Hombres	Mujeres	Hombres	Mujeres
Escuela Preparatoria Regional de Colotlán				
Responsabilidad social	-	-	-	-
Habilidades cognitivas	-	-	-	-
Matemáticas	-	-	-	-
Lectura y redacción	-	-	-	-
Inglés	-	-	-	-
Módulo Bolaños				
Responsabilidad social	-	-	-	-
Habilidades cognitivas	-	-	-	-
Matemáticas	-	-	-	-
Lectura y redacción	-	-	-	-
Inglés	-	-	-	-
Módulo Huejúcar				
Responsabilidad social	-	-	-	-
Habilidades cognitivas	-	-	-	-
Matemáticas	-	-	-	-
Lectura y redacción	-	-	-	-
Inglés	-	-	-	-
Módulo San Martín de Bolaños				
Responsabilidad social	-	-	-	-
Habilidades cognitivas	-	-	-	-
Matemáticas	-	-	-	-
Lectura y redacción	-	-	-	-
Inglés	-	-	-	-
Módulo Villa Guerrero				
Responsabilidad social	-	-	-	-
Habilidades cognitivas	-	-	-	-
Matemáticas	-	-	-	-
Lectura y redacción	-	-	-	-
Inglés	-	-	-	-
Escuela Preparatoria Regional de Degollado				
Responsabilidad social	58.95	52.03	51.19	50.95
Habilidades cognitivas	55.92	83.82	71.67	51.50
Matemáticas	68.19	55.88	71.28	67.74
Lectura y redacción	54.00	64.79	59.82	63.99
Inglés	98.87	98.33	56.99	57.68

Nivel Medio Superior

Resultados del programa Semestre base por plantel y sexo, años 2019 y 2020

Cuadro 1.2.124

Plantel	Año / Sexo			
	2019		2020	
	Hombres	Mujeres	Hombres	Mujeres
Escuela Preparatoria Regional de El Grullo				
Responsabilidad social	-	-	-	-
Habilidades cognitivas	-	-	-	-
Matemáticas	-	-	-	-
Lectura y redacción	-	-	-	-
Inglés	-	-	-	-
Módulo El Chante				
Responsabilidad social	-	-	-	-
Habilidades cognitivas	-	-	-	-
Matemáticas	-	-	-	-
Lectura y redacción	-	-	-	-
Inglés	-	-	-	-
Módulo El Limón				
Responsabilidad social	-	-	-	-
Habilidades cognitivas	-	-	-	-
Matemáticas	-	-	-	-
Lectura y redacción	-	-	-	-
Inglés	-	-	-	-
Módulo Tonaya				
Responsabilidad social	-	-	-	-
Habilidades cognitivas	-	-	-	-
Matemáticas	-	-	-	-
Lectura y redacción	-	-	-	-
Inglés	-	-	-	-
Módulo Tuxcacuesco				
Responsabilidad social	-	-	-	-
Habilidades cognitivas	-	-	-	-
Matemáticas	-	-	-	-
Lectura y redacción	-	-	-	-
Inglés	-	-	-	-
Escuela Preparatoria Regional de El Salto				
Responsabilidad social	73.89	87.23	75.81	67.43
Habilidades cognitivas	71.09	69.09	68.75	67.34
Matemáticas	97.73	98.37	76.43	69.18
Lectura y redacción	71.75	74.54	87.29	82.79
Inglés	98.44	97.98	72.00	63.66

Nivel Medio Superior

Resultados del programa Semestre base por plantel y sexo, años 2019 y 2020

Cuadro 1.2.124

Plantel	Año / Sexo			
	2019		2020	
	Hombres	Mujeres	Hombres	Mujeres
Escuela Preparatoria Regional de Etzatlán				
Responsabilidad social	70.25	75.96	52.32	60.90
Habilidades cognitivas	72.41	87.33	60.41	52.80
Matemáticas	71.34	86.87	65.10	64.46
Lectura y redacción	81.45	97.20	62.10	54.74
Inglés	72.84	98.48	50.91	55.34
Módulo Oconahua				
Responsabilidad social	-	-	-	-
Habilidades cognitivas	-	-	-	-
Matemáticas	-	-	-	-
Lectura y redacción	-	-	-	-
Inglés	-	-	-	-
Módulo San Marcos				
Responsabilidad social	-	-	-	-
Habilidades cognitivas	-	-	-	-
Matemáticas	-	-	-	-
Lectura y redacción	-	-	-	-
Inglés	-	-	-	-
Escuela Preparatoria Regional de Huejuquilla el Alto				
Responsabilidad social	-	-	-	-
Habilidades cognitivas	-	-	-	-
Matemáticas	-	-	-	-
Lectura y redacción	-	-	-	-
Inglés	-	-	-	-
Módulo Mezquitic				
Responsabilidad social	-	-	-	-
Habilidades cognitivas	-	-	-	-
Matemáticas	-	-	-	-
Lectura y redacción	-	-	-	-
Inglés	-	-	-	-
Escuela Preparatoria Regional de Jalostotitlán				
Responsabilidad social	55.49	59.33	59.83	57.39
Habilidades cognitivas	89.73	61.70	51.11	54.09
Matemáticas	57.02	68.04	51.10	56.17
Lectura y redacción	60.63	77.10	59.03	55.11
Inglés	96.98	98.22	51.05	51.70

		Nivel Medio Superior			
Resultados del programa Semestre base por plantel y sexo, años 2019 y 2020		Cuadro 1.2.124			
Plantel	Año / Sexo				
	2019		2020		
	Hombres	Mujeres	Hombres	Mujeres	
Escuela Preparatoria Regional de Jamay					
Responsabilidad social	58.78	57.37	53.67	57.30	
Habilidades cognitivas	95.28	79.17	58.55	53.75	
Matemáticas	59.16	58.09	63.47	65.42	
Lectura y redacción	50.83	57.25	52.46	57.72	
Inglés	54.37	50.00	52.66	50.99	
Escuela Preparatoria Regional de Jocotepec					
Responsabilidad social	-	-	-	-	
Habilidades cognitivas	-	-	-	-	
Matemáticas	-	-	-	-	
Lectura y redacción	-	-	-	-	
Inglés	-	-	-	-	
Módulo Concepción de Buenos Aires					
Responsabilidad social	-	-	-	-	
Habilidades cognitivas	-	-	-	-	
Matemáticas	-	-	-	-	
Lectura y redacción	-	-	-	-	
Inglés	-	-	-	-	
Módulo La Manzanilla de la Paz					
Responsabilidad social	-	-	-	-	
Habilidades cognitivas	-	-	-	-	
Matemáticas	-	-	-	-	
Lectura y redacción	-	-	-	-	
Inglés	-	-	-	-	
Módulo Tizapán el Alto					
Responsabilidad social	-	-	-	-	
Habilidades cognitivas	-	-	-	-	
Matemáticas	-	-	-	-	
Lectura y redacción	-	-	-	-	
Inglés	-	-	-	-	
Escuela Preparatoria Regional de La Barca					
Responsabilidad social	53.72	51.49	59.60	52.60	
Habilidades cognitivas	85.64	87.77	53.31	59.81	
Matemáticas	51.95	50.46	66.30	71.42	
Lectura y redacción	96.72	90.29	59.78	54.09	
Inglés	84.20	89.07	52.14	55.45	

Nivel Medio Superior

Resultados del programa Semestre base por plantel y sexo, años 2019 y 2020

Cuadro 1.2.124

Plantel	Año / Sexo			
	2019		2020	
	Hombres	Mujeres	Hombres	Mujeres
Escuela Preparatoria Regional de Lagos de Moreno				
Responsabilidad social	-	-	50.00	61.20
Habilidades cognitivas	-	-	59.34	58.82
Matemáticas	-	-	53.93	57.31
Lectura y redacción	-	-	66.30	53.84
Inglés	-	-	51.19	77.34
Módulo Encarnación de Díaz				
Responsabilidad social	-	-	-	-
Habilidades cognitivas	-	-	-	-
Matemáticas	-	-	-	-
Lectura y redacción	-	-	-	-
Inglés	-	-	-	-
Módulo Ojuelos				
Responsabilidad social	-	-	-	-
Habilidades cognitivas	-	-	-	-
Matemáticas	-	-	-	-
Lectura y redacción	-	-	-	-
Inglés	-	-	-	-
Módulo San Diego de Alejandría				
Responsabilidad social	-	-	-	-
Habilidades cognitivas	-	-	-	-
Matemáticas	-	-	-	-
Lectura y redacción	-	-	-	-
Inglés	-	-	-	-
Módulo Unión de San Antonio				
Responsabilidad social	-	-	-	-
Habilidades cognitivas	-	-	-	-
Matemáticas	-	-	-	-
Lectura y redacción	-	-	-	-
Inglés	-	-	-	-
Módulo Villa Hidalgo				
Responsabilidad social	-	-	-	-
Habilidades cognitivas	-	-	-	-
Matemáticas	-	-	-	-
Lectura y redacción	-	-	-	-
Inglés	-	-	-	-

Nivel Medio Superior

Resultados del programa Semestre base por plantel y sexo, años 2019 y 2020

Cuadro 1.2.124

Plantel	Año / Sexo			
	2019		2020	
	Hombres	Mujeres	Hombres	Mujeres
Escuela Preparatoria Regional de Puerto Vallarta				
Responsabilidad social	76.52	85.08	58.37	45.00
Habilidades cognitivas	82.85	92.33	60.72	59.55
Matemáticas	80.81	87.56	78.09	71.46
Lectura y redacción	98.77	97.46	62.34	54.16
Inglés	97.58	98.35	54.77	57.33
Módulo El Tuito				
Responsabilidad social	-	-	-	-
Habilidades cognitivas	-	-	-	-
Matemáticas	-	-	-	-
Lectura y redacción	-	-	-	-
Inglés	-	-	-	-
Módulo Ixtapa				
Responsabilidad social	55.04	58.21	-	-
Habilidades cognitivas	74.96	66.95	-	-
Matemáticas	61.23	51.80	-	-
Lectura y redacción	66.30	75.90	-	-
Inglés	52.49	50.68	-	-
Módulo José María Morelos				
Responsabilidad social	-	-	-	-
Habilidades cognitivas	-	-	-	-
Matemáticas	-	-	-	-
Lectura y redacción	-	-	-	-
Inglés	-	-	-	-
Módulo Pino Suárez				
Responsabilidad social	-	-	-	-
Habilidades cognitivas	-	-	-	-
Matemáticas	-	-	-	-
Lectura y redacción	-	-	-	-
Inglés	-	-	-	-
Módulo Tomatlán				
Responsabilidad social	-	-	-	-
Habilidades cognitivas	-	-	-	-
Matemáticas	-	-	-	-
Lectura y redacción	-	-	-	-
Inglés	-	-	-	-

Nivel Medio Superior

Resultados del programa Semestre base por plantel y sexo, años 2019 y 2020

Cuadro 1.2.124

Plantel	Año / Sexo			
	2019		2020	
	Hombres	Mujeres	Hombres	Mujeres
Escuela Preparatoria Regional de San Juan de los Lagos				
Responsabilidad social	53.82	58.71	-	-
Habilidades cognitivas	59.61	71.04	-	-
Matemáticas	59.75	54.28	-	-
Lectura y redacción	52.10	58.66	-	-
Inglés	52.41	53.51	-	-
Módulo Teocaltiche				
Responsabilidad social	-	-	-	-
Habilidades cognitivas	-	-	-	-
Matemáticas	-	-	-	-
Lectura y redacción	-	-	-	-
Inglés	-	-	-	-
Escuela Preparatoria Regional de San Martín Hidalgo				
Responsabilidad social	53.24	50.08	52.50	53.14
Habilidades cognitivas	57.07	70.67	52.91	58.28
Matemáticas	62.15	79.52	55.82	66.06
Lectura y redacción	53.03	65.21	57.46	55.35
Inglés	58.96	55.43	52.26	59.42
Módulo Buenavista				
Responsabilidad social	-	-	-	-
Habilidades cognitivas	-	-	-	-
Matemáticas	-	-	-	-
Lectura y redacción	-	-	-	-
Inglés	-	-	-	-
Escuela Preparatoria Regional de San Miguel el Alto				
Responsabilidad social	-	-	-	-
Habilidades cognitivas	-	-	-	-
Matemáticas	-	-	-	-
Lectura y redacción	-	-	-	-
Inglés	-	-	-	-
Módulo San Julián				
Responsabilidad social	57.44	57.83	54.38	55.07
Habilidades cognitivas	61.43	65.63	52.37	57.36
Matemáticas	80.69	91.74	51.01	60.57
Lectura y redacción	57.57	69.98	58.65	50.79
Inglés	50.30	57.37	54.46	56.03
Escuela Preparatoria Regional de Santa Anita				

Nivel Medio Superior

Resultados del programa Semestre base por plantel y sexo, años 2019 y 2020

Cuadro 1.2.124

Plantel	Año / Sexo			
	2019		2020	
	Hombres	Mujeres	Hombres	Mujeres
Responsabilidad social	59.81	56.05	55.55	55.99
Habilidades cognitivas	52.87	52.17	54.18	58.33
Matemáticas	53.24	56.87	47.55	52.72
Lectura y redacción	56.12	56.73	69.54	66.06
Inglés	61.34	60.74	51.00	56.46
Escuela Preparatoria Regional de Sayula				
Responsabilidad social	-	-	-	-
Habilidades cognitivas	-	-	-	-
Matemáticas	-	-	-	-
Lectura y redacción	-	-	-	-
Inglés	-	-	-	-
Módulo Amacueca				
Responsabilidad social	-	-	-	-
Habilidades cognitivas	-	-	-	-
Matemáticas	-	-	-	-
Lectura y redacción	-	-	-	-
Inglés	-	-	-	-
Módulo San Gabriel				
Responsabilidad social	56.10	54.08	-	-
Habilidades cognitivas	86.43	96.58	-	-
Matemáticas	60.72	62.67	-	-
Lectura y redacción	74.66	54.54	-	-
Inglés	80.81	98.75	-	-
Módulo Tapalpa				
Responsabilidad social	-	-	-	-
Habilidades cognitivas	-	-	-	-
Matemáticas	-	-	-	-
Lectura y redacción	-	-	-	-
Inglés	-	-	-	-
Módulo Usmajac				
Responsabilidad social	51.60	59.41	-	-
Habilidades cognitivas	51.65	57.45	-	-
Matemáticas	53.90	51.55	-	-
Lectura y redacción	50.59	53.78	-	-
Inglés	50.69	59.22	-	-
Escuela Preparatoria Regional de Tala				

Nivel Medio Superior

Resultados del programa Semestre base por plantel y sexo, años 2019 y 2020

Cuadro 1.2.124

Plantel	Año / Sexo			
	2019		2020	
	Hombres	Mujeres	Hombres	Mujeres
Responsabilidad social	-	-	-	-
Habilidades cognitivas	-	-	-	-
Matemáticas	-	-	-	-
Lectura y redacción	-	-	-	-
Inglés	-	-	-	-
Módulo San Isidro Mazatepec				
Responsabilidad social	-	-	-	-
Habilidades cognitivas	-	-	-	-
Matemáticas	-	-	-	-
Lectura y redacción	-	-	-	-
Inglés	-	-	-	-
Escuela Preparatoria Regional de Tamazula				
Responsabilidad social	-	-	-	-
Habilidades cognitivas	-	-	-	-
Matemáticas	-	-	-	-
Lectura y redacción	-	-	-	-
Inglés	-	-	-	-
Módulo Contla				
Responsabilidad social	-	-	-	-
Habilidades cognitivas	-	-	-	-
Matemáticas	-	-	-	-
Lectura y redacción	-	-	-	-
Inglés	-	-	-	-
Módulo Mazamitla				
Responsabilidad social	-	-	-	-
Habilidades cognitivas	-	-	-	-
Matemáticas	-	-	-	-
Lectura y redacción	-	-	-	-
Inglés	-	-	-	-
Módulo Quitupan				
Responsabilidad social	-	-	-	-
Habilidades cognitivas	-	-	-	-
Matemáticas	-	-	-	-
Lectura y redacción	-	-	-	-
Inglés	-	-	-	-
Módulo Valle de Juárez				

Nivel Medio Superior

Resultados del programa Semestre base por plantel y sexo, años 2019 y 2020

Cuadro 1.2.124

Plantel	Año / Sexo			
	2019		2020	
	Hombres	Mujeres	Hombres	Mujeres
Responsabilidad social	-	-	-	-
Habilidades cognitivas	-	-	-	-
Matemáticas	-	-	-	-
Lectura y redacción	-	-	-	-
Inglés	-	-	-	-
Extensión Lázaro Cárdenas				
Responsabilidad social	-	-	-	-
Habilidades cognitivas	-	-	-	-
Matemáticas	-	-	-	-
Lectura y redacción	-	-	-	-
Inglés	-	-	-	-
Extensión Vista Hermosa				
Responsabilidad social	-	-	-	-
Habilidades cognitivas	-	-	-	-
Matemáticas	-	-	-	-
Lectura y redacción	-	-	-	-
Inglés	-	-	-	-
Escuela Preparatoria Regional de Tecolotlán				
Responsabilidad social	59.47	56.91	53.10	55.28
Habilidades cognitivas	85.94	98.67	52.03	51.17
Matemáticas	78.87	98.37	65.10	57.33
Lectura y redacción	65.33	88.86	59.52	54.35
Inglés	65.18	59.18	57.24	52.35
Módulo Chiquilistlán				
Responsabilidad social	-	-	-	-
Habilidades cognitivas	-	-	-	-
Matemáticas	-	-	-	-
Lectura y redacción	-	-	-	-
Inglés	-	-	-	-
Módulo Juchitlán				
Responsabilidad social	58.72	54.35	-	50.94
Habilidades cognitivas	70.62	64.07	55.95	52.61
Matemáticas	58.34	55.47	50.00	50.97
Lectura y redacción	50.00	89.32	-	53.69
Inglés	50.00	99.00	52.82	54.73
Módulo Soyatlán del Oro				

Nivel Medio Superior

Resultados del programa Semestre base por plantel y sexo, años 2019 y 2020

Cuadro 1.2.124

Plantel	Año / Sexo			
	2019		2020	
	Hombres	Mujeres	Hombres	Mujeres
Responsabilidad social	-	-	-	-
Habilidades cognitivas	-	-	-	-
Matemáticas	-	-	-	-
Lectura y redacción	-	-	-	-
Inglés	-	-	-	-
Módulo Tenamaxtlán				
Responsabilidad social	-	-	-	-
Habilidades cognitivas	-	-	-	-
Matemáticas	-	-	-	-
Lectura y redacción	-	-	-	-
Inglés	-	-	-	-
Escuela Preparatoria Regional de Tepatitlán				
Responsabilidad social	57.04	55.54	52.23	63.77
Habilidades cognitivas	77.63	87.44	56.60	59.36
Matemáticas	53.76	58.19	59.64	58.55
Lectura y redacción	69.03	69.62	57.23	58.93
Inglés	83.49	90.59	52.57	52.74
Módulo Acatic				
Responsabilidad social	56.75	50.99	52.32	60.90
Habilidades cognitivas	63.12	57.50	60.41	52.80
Matemáticas	59.44	58.34	65.10	64.46
Lectura y redacción	61.37	58.71	62.10	54.74
Inglés	77.90	84.14	50.91	55.34
Módulo Cañadas de Obregón				
Responsabilidad social	-	-	-	-
Habilidades cognitivas	-	-	-	-
Matemáticas	-	-	-	-
Lectura y redacción	-	-	-	-
Inglés	-	-	-	-
Módulo Valle de Guadalupe				
Responsabilidad social	-	-	-	-
Habilidades cognitivas	-	-	-	-
Matemáticas	-	-	-	-
Lectura y redacción	-	-	-	-
Inglés	-	-	-	-
Módulo Yahualica				

Nivel Medio Superior

Resultados del programa Semestre base por plantel y sexo, años 2019 y 2020

Cuadro 1.2.124

Plantel	Año / Sexo			
	2019		2020	
	Hombres	Mujeres	Hombres	Mujeres
Responsabilidad social	-	-	-	-
Habilidades cognitivas	-	-	-	-
Matemáticas	-	-	-	-
Lectura y redacción	-	-	-	-
Inglés	-	-	-	-
Escuela Preparatoria Regional de Tequila				
Responsabilidad social	-	-	-	-
Habilidades cognitivas	-	-	-	-
Matemáticas	-	-	-	-
Lectura y redacción	-	-	-	-
Inglés	-	-	-	-
Módulo Hostotipaquillo				
Responsabilidad social	-	-	-	-
Habilidades cognitivas	-	-	-	-
Matemáticas	-	-	-	-
Lectura y redacción	-	-	-	-
Inglés	-	-	-	-
Módulo La Venta de Mochitiltic				
Responsabilidad social	-	-	-	-
Habilidades cognitivas	-	-	-	-
Matemáticas	-	-	-	-
Lectura y redacción	-	-	-	-
Inglés	-	-	-	-
Módulo Magdalena				
Responsabilidad social	-	-	-	-
Habilidades cognitivas	-	-	-	-
Matemáticas	-	-	-	-
Lectura y redacción	-	-	-	-
Inglés	-	-	-	-
Extensión San Andrés				
Responsabilidad social	-	-	-	-
Habilidades cognitivas	-	-	-	-
Matemáticas	-	-	-	-
Lectura y redacción	-	-	-	-
Inglés	-	-	-	-
Escuela Preparatoria Regional de Tlajomulco de Zúñiga				
Responsabilidad social	55.00	59.73	58.41	61.38

Nivel Medio Superior

Resultados del programa Semestre base por plantel y sexo, años 2019 y 2020

Cuadro 1.2.124

Plantel	Año / Sexo			
	2019		2020	
	Hombres	Mujeres	Hombres	Mujeres
Habilidades cognitivas	69.86	77.81	52.81	57.34
Matemáticas	53.66	60.95	75.51	79.49
Lectura y redacción	64.37	70.71	56.87	58.43
Inglés	98.81	98.56	53.12	52.19
Módulo Cajititlán				
Responsabilidad social	50.00	59.93	73.71	72.45
Habilidades cognitivas	80.81	98.79	69.17	85.19
Matemáticas	56.52	68.76	92.55	96.02
Lectura y redacción	52.98	61.62	76.16	65.82
Inglés	89.75	96.29	58.77	69.29
Módulo San Agustín				
Responsabilidad social	52.55	53.15	68.07	66.68
Habilidades cognitivas	55.44	61.47	64.16	58.35
Matemáticas	56.31	55.85	64.05	61.34
Lectura y redacción	57.71	53.71	59.37	73.73
Inglés	54.98	53.77	59.67	58.90
Módulo el Zapote				
Responsabilidad social	59.28	88.16	57.15	62.49
Habilidades cognitivas	60.00	50.00	58.98	54.40
Matemáticas	58.63	54.04	51.16	66.20
Lectura y redacción	56.20	50.08	67.10	75.12
Inglés	68.97	71.82	50.35	53.64
Escuela Preparatoria Regional de Toluquilla				
Responsabilidad social	56.47	51.72	59.11	60.53
Habilidades cognitivas	56.66	69.47	56.56	53.06
Matemáticas	55.54	56.49	70.50	82.61
Lectura y redacción	59.30	52.63	56.94	55.71
Inglés	50.02	54.88	54.80	62.40
Escuela Preparatoria Regional de Tuxpan				
Responsabilidad social	58.67	54.17	-	-
Habilidades cognitivas	55.66	72.80	-	-
Matemáticas	97.39	98.15	-	-
Lectura y redacción	54.66	69.56	-	-
Inglés	72.09	98.12	-	-
Módulo Pihuamo				

Nivel Medio Superior

Resultados del programa Semestre base por plantel y sexo, años 2019 y 2020

Cuadro 1.2.124

Plantel	Año / Sexo			
	2019		2020	
	Hombres	Mujeres	Hombres	Mujeres
Responsabilidad social	-	-	-	-
Habilidades cognitivas	-	-	-	-
Matemáticas	-	-	-	-
Lectura y redacción	-	-	-	-
Inglés	-	-	-	-
Módulo Tecalitlán				
Responsabilidad social	-	-	-	-
Habilidades cognitivas	-	-	-	-
Matemáticas	-	-	-	-
Lectura y redacción	-	-	-	-
Inglés	-	-	-	-
Módulo Tonila				
Responsabilidad social	-	-	-	-
Habilidades cognitivas	-	-	-	-
Matemáticas	-	-	-	-
Lectura y redacción	-	-	-	-
Inglés	-	-	-	-
Escuela Preparatoria Regional de Unión de Tula				
Responsabilidad social	-	-	-	-
Habilidades cognitivas	-	-	-	-
Matemáticas	-	-	-	-
Lectura y redacción	-	-	-	-
Inglés	-	-	-	-
Módulo Ayutla				
Responsabilidad social	-	-	-	-
Habilidades cognitivas	-	-	-	-
Matemáticas	-	-	-	-
Lectura y redacción	-	-	-	-
Inglés	-	-	-	-
Módulo Ejutla				
Responsabilidad social	-	-	-	-
Habilidades cognitivas	-	-	-	-
Matemáticas	-	-	-	-
Lectura y redacción	-	-	-	-
Inglés	-	-	-	-
Escuela Preparatoria Regional de Villa Corona				

Nivel Medio Superior

Resultados del programa Semestre base por plantel y sexo, años 2019 y 2020

Cuadro 1.2.124

Plantel	Año / Sexo			
	2019		2020	
	Hombres	Mujeres	Hombres	Mujeres
Responsabilidad social	-	-	-	-
Habilidades cognitivas	-	-	-	-
Matemáticas	-	-	-	-
Lectura y redacción	-	-	-	-
Inglés	-	-	-	-
Módulo Acatlán de Juárez				
Responsabilidad social	59.68	76.08	-	-
Habilidades cognitivas	71.64	68.88	-	-
Matemáticas	52.25	69.11	-	-
Lectura y redacción	55.20	67.32	-	-
Inglés	55.59	52.39	-	-
Escuela Preparatoria Regional de Zacoalco de Torres				
Responsabilidad social	50.06	51.58	52.63	52.25
Habilidades cognitivas	62.37	68.54	53.24	54.65
Matemáticas	53.04	61.01	53.03	58.28
Lectura y redacción	52.53	55.20	55.52	52.65
Inglés	71.85	75.23	58.89	54.27
Módulo Atemajac de Brizuela				
Responsabilidad social	-	-	-	-
Habilidades cognitivas	-	-	-	-
Matemáticas	-	-	-	-
Lectura y redacción	-	-	-	-
Inglés	-	-	-	-
Módulo Teocuitatlán de Corona				
Responsabilidad social	56.37	59.28	57.27	53.52
Habilidades cognitivas	89.09	97.51	57.36	82.07
Matemáticas	69.15	81.86	59.61	53.20
Lectura y redacción	50.17	52.34	53.50	55.36
Inglés	51.83	55.33	53.64	54.14
Módulo Villa Atoyac				
Responsabilidad social	-	-	-	-
Habilidades cognitivas	-	-	-	-
Matemáticas	-	-	-	-
Lectura y redacción	-	-	-	-
Inglés	-	-	-	-
Extensión Citla				

Nivel Medio Superior

Resultados del programa Semestre base por plantel y sexo, años 2019 y 2020

Cuadro 1.2.124

Plantel	Año / Sexo			
	2019		2020	
	Hombres	Mujeres	Hombres	Mujeres
Responsabilidad social	-	-	-	-
Habilidades cognitivas	-	-	-	-
Matemáticas	-	-	-	-
Lectura y redacción	-	-	-	-
Inglés	-	-	-	-
Escuela Preparatoria Regional de Zapotiltic				
Responsabilidad social	-	-	-	-
Habilidades cognitivas	-	-	-	-
Matemáticas	-	-	-	-
Lectura y redacción	-	-	-	-
Inglés	-	-	-	-
Escuela Preparatoria Regional de Zapotlanejo				
Responsabilidad social	52.72	54.84	54.61	55.39
Habilidades cognitivas	71.85	70.80	54.87	58.95
Matemáticas	66.80	77.04	53.60	56.53
Lectura y redacción	70.14	51.59	50.43	56.94
Inglés	83.04	88.14	57.96	57.54
Módulo Matatlán				
Responsabilidad social	-	-	-	-
Habilidades cognitivas	-	-	-	-
Matemáticas	-	-	-	-
Lectura y redacción	-	-	-	-
Inglés	-	-	-	-
Escuela Regional de Educación Media Superior de Ocotlán				
Responsabilidad social	52.21	59.62	54.99	59.30
Habilidades cognitivas	72.81	80.07	59.81	56.30
Matemáticas	63.65	80.07	61.80	58.80
Lectura y redacción	55.50	50.67	53.84	51.17
Inglés	65.00	71.00	50.20	51.18
Módulo Atequiza				
Responsabilidad social	50.85	51.65	-	-
Habilidades cognitivas	59.10	54.37	-	-
Matemáticas	55.02	74.40	-	-
Lectura y redacción	50.16	55.14	-	-
Inglés	54.03	59.37	-	-

Nivel Medio Superior

Resultados del programa Semestre base por plantel y sexo, años 2019 y 2020

Cuadro 1.2.124

Plantel	Año / Sexo			
	2019		2020	
	Hombres	Mujeres	Hombres	Mujeres
Módulo Poncitlán				
Responsabilidad social	-	-	-	-
Habilidades cognitivas	-	-	-	-
Matemáticas	-	-	-	-
Lectura y redacción	-	-	-	-
Inglés	-	-	-	-
Módulo Tototlán				
Responsabilidad social	-	-	-	-
Habilidades cognitivas	-	-	-	-
Matemáticas	-	-	-	-
Lectura y redacción	-	-	-	-
Inglés	-	-	-	-
Módulo Zapotlán del Rey				
Responsabilidad social	-	-	-	-
Habilidades cognitivas	-	-	-	-
Matemáticas	-	-	-	-
Lectura y redacción	-	-	-	-
Inglés	-	-	-	-
Escuela Regional de Educación Media Superior Wixárika				
Responsabilidad social	-	93.92	-	66.31
Habilidades cognitivas	-	50.84	-	59.00
Matemáticas	-	52.22	-	59.26
Lectura y redacción	-	98.33	-	68.59
Inglés	-	55.99	-	59.16
Escuela Preparatoria San Jose del Valle				
Responsabilidad social	51.00	50.00	65.75	62.25
Habilidades cognitivas	58.55	71.87	64.08	65.25
Matemáticas	80.18	91.92	50.87	54.90
Lectura y redacción	67.23	79.34	97.37	95.03
Inglés	91.85	97.53	68.00	64.74
CUAAD				
Responsabilidad social	n.a.	n.a.	n.a.	n.a.
Habilidades cognitivas	n.a.	n.a.	n.a.	n.a.
Matemáticas	n.a.	n.a.	n.a.	n.a.
Lectura y redacción	n.a.	n.a.	n.a.	n.a.
Inglés	n.a.	n.a.	n.a.	n.a.

Nivel Medio Superior

Resultados del programa Semestre base por plantel y sexo, años 2019 y 2020

Cuadro 1.2.124

Plantel	Año / Sexo			
	2019		2020	
	Hombres	Mujeres	Hombres	Mujeres
CUCS				
Responsabilidad social	0.00	0.00	0.00	0.00
Habilidades cognitivas	0.00	0.00	0.00	0.00
Matemáticas	0.00	0.00	0.00	0.00
Lectura y redacción	0.00	0.00	0.00	0.00
Inglés	0.00	0.00	0.00	0.00
CUSUR				
Responsabilidad social	0.00	0.00	0.00	0.00
Habilidades cognitivas	0.00	0.00	0.00	0.00
Matemáticas	0.00	0.00	0.00	0.00
Lectura y redacción	0.00	0.00	0.00	0.00
Inglés	0.00	0.00	0.00	0.00
SUV				
Responsabilidad social	0.00	0.00	0.00	0.00
Habilidades cognitivas	0.00	0.00	0.00	0.00
Matemáticas	0.00	0.00	0.00	0.00
Lectura y redacción	0.00	0.00	0.00	0.00
Inglés	0.00	0.00	0.00	0.00

Fuentes: SEMS, CU y SUV.

Corte a: Diciembre 2020

Nota: n.a. = No aplica.

DOCENCIA Y APRENDIZAJE

Oferta educativa

Oferta educativa

Programas educativos de tipo básico, profesional medio, técnico y de nivel medio superior, 2020

Cuadro 1.3.1

Entidad universitaria / Nivel educativo / Programa	Modalidad educativa	Creado, actualizado y/o modificado	Estatus	Integran lengua extranjera	Integran lengua indígena	Incorporan TIC en el proceso educativo	Cuenta con créditos transferibles	Programas que se imparten en varios planteles	Programa que opera en Red (emplea la modalidad en línea para operar) ¹	Incluyen la formación ambiental y sustentabilidad en el currículo
CU temáticos										
CUAAD										
Básico²										
Programa Básico Musical	Escolarizada	Modificación 27-feb-2006 I/2006/80	Activo	No	No	No	No	No	No	No
Técnicos										
Técnico en Música	Escolarizada	Creación 27-feb-2006 I/2006/79	Activo	No	No	Sí	No	No	No	No
CUCS										
Profesional medio										
Carrera en Enfermería	Escolarizada	Modificación 16-dic-2013 I/2013/513	Activa	Sí	No	Sí	No	Sí	No	Sí
Carrera de Enfermería	Mixta	Creación 20-octubre-1993	Activa	No	No	No	No	No	Sí	No
CU regionales										
CUNORTE										
Profesional medio										
Carrera de Enfermería	Mixta	Creación 20-octubre-1993	Activa	No	No	No	No	No	Sí	No
CUSUR										
Profesional medio										
Carrera en Enfermería	Escolarizada	Modificación 16-dic-2013 I/2013/513	Activa	Sí	No	Sí	No	Sí	No	Sí
Carrera de Enfermería	Mixta	Creación 20-octubre-1993	Activa	No	No	No	No	No	Sí	No
SUV										
Medio Superior										
Bachillerato General por Áreas Interdisciplinarias	No escolarizada	Creación 14-jun-2010 I/2010/128	Activo	Sí	No	Sí	Sí	Sí	Sí	Sí
SEMS										
Bachillerato General										
Bachillerato General por Competencias	Escolarizado	2015	Activo	Sí		Sí	No	Sí	No	Sí
Bachillerato General por Áreas Interdisciplinarias	Semiescolarizado	2010	Activo	Sí		Sí	No	Sí	Sí	Sí
Bachillerato técnico										
Bachillerato Intercultural Tecnológico	Escolarizado	2016	Activo	No	Sí	Sí	No	No	No	Sí
Bachillerato Tecnológico Agropecuario	Escolarizado	2013	Activo	Sí		Sí	No	Sí	No	Sí
Bachillerato Tecnológico en Administración	Escolarizado	2012	Activo	Sí		Sí	No	Sí	No	Sí
Bachillerato Tecnológico en Administración de Pequeños y Medianos Negocios	Escolarizado	2012	Activo	Sí		Sí	No	Sí	No	Sí
Bachillerato Tecnológico en Cerámica	Escolarizado	2012	Activo	Sí		Sí	No	Sí	No	Sí
Bachillerato Tecnológico en Citología e Histología	Escolarizado	2012	Activo	Sí		Sí	No	Sí	No	Sí
Bachillerato Tecnológico en Desarrollo de Software	Escolarizado	2012	Activo	Sí		Sí	No	Sí	No	Sí
Bachillerato Tecnológico en Diseño Industrial	Escolarizado	2012	Activo	Sí		Sí	No	Sí	No	Sí
Bachillerato Tecnológico en Diseño y Construcción	Escolarizado	2012	Activo	Sí		Sí	No	Sí	No	Sí
Bachillerato Tecnológico en Enfermería	Escolarizado	2016	Activo	Sí		Sí	No	Sí	No	No
Bachillerato Tecnológico en Gestión Aduanal y Operaciones Empresariales	Escolarizado	2012	Activo	Sí		Sí	No	Sí	No	Sí
Bachillerato Tecnológico en Prótesis Dental	Escolarizado	2012	Activo	Sí		Sí	No	Sí	No	Sí
Bachillerato Tecnológico en Seguridad Ciudadana	Escolarizado	2017	Activo	Sí		Sí	No	Sí	No	Sí
Bachillerato Tecnológico en Turismo	Escolarizado	2013	Activo	Sí		Sí	No	Sí	No	No
Bachillerato Tecnológico Químico en Control de Calidad y Medio Ambiente	Escolarizado	2013	Activo	Sí		Sí	No	Sí	No	Sí
Profesional medio										
Tecnólogo Profesional en Biotecnología	Escolarizado	2017	Activo	Sí		Sí	No	Sí	No	Sí
Tecnólogo Profesional en Electricidad Industrial	Escolarizado	2012	Activo	Sí		Sí	No	Sí	No	Sí

Oferta educativa

Programas educativos de tipo básico, profesional medio, técnico y de nivel medio superior, 2020

Cuadro 1.3.1

Entidad universitaria / Nivel educativo / Programa	Modalidad educativa	Creado, actualizado y/o modificado	Estatus	Integran lengua extranjera	Integran lengua indígena	Incorporan TIC en el proceso educativo	Cuenta con créditos transferibles	Programas que se imparten en varios planteles	Programa que opera en Red (emplea la modalidad en línea para operar) ¹	Incluyen la formación ambiental y sustentabilidad en el currículo
Tecnólogo Profesional en Energías Alternas	Escolarizado	2017	Activo	Si		Si	No	Si	No	Si
Tecnólogo Profesional en Informática	Escolarizado	2012	Activo	Si		Si	No	Si	No	Si
Tecnólogo Profesional en Mecánica Industrial	Escolarizado	2013	Activo	Si		Si	No	Si	No	Si
Tecnólogo Profesional en Metalurgia y Fundición	Escolarizado	2012	Activo	Si		Si	No	Si	No	Si
Tecnólogo Profesional en Plásticos	Escolarizado	2013	Activo	Si		Si	No	Si	No	Si
Tecnólogo Profesional en Procesos de Manufactura Competitiva	Escolarizado	2017	Activo	Si		Si	No	Si	No	Si
Tecnólogo Profesional en Procesos Químicos Industriales	Escolarizado	2013	Activo	Si		Si	No	Si	No	Si
Tecnólogo Profesional en Sistemas Informáticos	Escolarizado	2013	Activo	Si		Si	No	Si	No	Si
Tecnólogo Profesional en Telecomunicaciones	Escolarizado	2017	Activo	Si		Si	No	Si	No	Si
Tecnólogo Profesional Químico en Análisis y Procesos de Alimentos	Escolarizado	2012	Activo	Si		Si	No	Si	No	Si
Tecnólogo Profesional Químico Industrial	Escolarizado	2012	Activo	Si		Si	No	Si	No	Si

Fuentes: Coordinación General Académica y de Innovación. Sistema de Educación Media Superior. Diciembre de 2020.

Corte a:

Notas:

¹ El programa que opera en Red es aquel que emplea la modalidad en línea.

² Básico: Programa educativo dirigido a la formación inicial de habilidades y destrezas en el campo de la música; para ingresar a este programa se debe tener al menos 11 años de edad, orienta al desarrollo y formación de talentos a partir de un acompañamiento temprano para la obtención de mejores habilidades y consolidación de capacidades y aptitudes básicas.

Modalidad mixta: se considera en este rubro las dictaminadas como semiescolarizadas.

Modalidad no escolarizada: se considera las dictaminadas como a distancia o virtual.

Se conserva la Carrera de Enfermería en las dos modalidades porque no comparten el mismo plan de estudios.

Oferta educativa

Cuadro 1.3.2

Entidad universitaria / Nivel educativo / Programa	Modalidad educativa	Creado, actualizado y/o modificado	Estatus	Integran lengua extranjera ²	Incorporan TIC en el proceso educativo	Cuenta con créditos transferibles	Programas que se imparten en varios CU	Programa que opera en Red (emplea la modalidad en línea para operar) ³	Evaluación CIEES ⁴ (fecha de vencimiento)	Acreditación COPAES ⁵ (fecha de vencimiento)	Acreditados internacionalmente ⁶ (fecha de vencimiento)	Estándar IDAP CENEVAL ⁷	Incluyen la formación ambiental y sustentabilidad en el currículo
CU temáticos													
CUAAD													
Licenciatura													
Lic. en Arquitectura ¹	Escolarizada	Modificación 26-mar-2019 I/2019/208	Activo	B1	Si	Si	Si	No	31/01/2017	30/06/2021			Si
Lic. en Artes Audiovisuales	Escolarizada	Modificación 03-mar-2001 I/2001/105	Activo	No	Si	Si	No	No	31/12/2016	13/12/2023			No
Lic. en Artes Escénicas para la Expresión Dancística, con salida a Técnico Superior Universitario en Artes Escénicas para la Expresión Dancística ¹	Escolarizada	Modificación 27-feb-2006 I/2006/040	Activo	Si	Si	Si	No	No	31/12/2016				No
Lic. en Artes Escénicas para la Expresión Teatral, con salida a Técnico Superior Universitario en Artes Escénicas para la Expresión Teatral ¹	Escolarizada	Modificación 27-feb-2006 I/2006/040	Activo	Si	Si	Si	No	No					No
Lic. en Artes Visuales para la Expresión Plástica, con salida a Técnico Superior Universitario en Artes Visuales para la Expresión Plástica ¹	Escolarizada	Modificación 27-feb-2006 I/2006/041	Activo	Si	Si	Si	Si	No					No
Lic. en Artes Visuales para la Expresión Fotográfica, con salida a Técnico Superior Universitario en Artes Visuales para la Expresión Fotográfica ¹	Escolarizada	Modificación 27-feb-2006 I/2006/041	Activo	Si	Si	Si	Si	No	31/12/2016	12/03/2018			Si
Lic. en Diseño de Interiores y Ambientación ¹	Escolarizada	Modificación 26-mar-2019 I/2019/209	Activo	B1	Si	Si	No	No	31/12/2016	13/12/2023			Si
Lic. en Diseño de Modas	Escolarizada	Creación 16-ene-2010 I/2019/209	Activo	No	Si	Si	No	No	31/01/2024				Si
Lic. en Diseño Industrial ¹	Escolarizada	Modificación 22-feb-2018 I/2018/055	Activo	B1	Si	Si	No	No	31/12/2016	31/12/2016			No
Lic. en Diseño para la Comunicación Gráfica ¹	Escolarizada	Modificación 29-mar-2019 I/2019/172	Activo	B1	Si	Si	Si	No	31/12/2016	24/10/2023		1	Si
Lic. en Diseño, Arte y Tecnologías Interactivas ¹	Escolarizada	Creación 22-oct-2018 I/2018/1557	Activo	B2	Si	Si	No	No					Si
Lic. en Educación	No escolarizada	Inactivación 28-feb-2019 I/2019/023	Inactivo	-	-	-	-	-					-
Lic. en Música con Orientaciones en: Ejecutante, Canto, Dirección coral, Pedagogía Musical y Composición	Escolarizada	Modificación 27-feb-2006 I/2007/078	Activo	Si	Si	Si	No	No					No
Lic. en Urbanística y Medio Ambiente	Escolarizada	Modificación 24-feb-2016 I/2016/062	Activo	No	Si	Si	No	No	31/12/2016	30/06/2021			Si
Nivelación													
Nivelación en la Lic. en Artes Escénicas para la Expresión Dancística ¹	Escolarizada	Modificación 03-nov-2009 I/2009/185	Activo	Si	Si	Si	No	No					No
Nivelación en la Lic. en Artes Escénicas para la Expresión Teatral ¹	Escolarizada	Modificación 03-nov-2009 I/2009/185	Activo	Si	Si	Si	No	No					No
Nivelación en la Lic. en Artes Visuales para la Expresión Plástica ¹	Escolarizada	Modificación 03-nov-2009 I/2009/185	Activo	Si	Si	Si	No	No					No
CUCBA													
Licenciatura													
Ing. Agrónomo	Escolarizada	Modificación 10-jun-2000 I/2000/738	Activo	No	Si	Si	Si	No		28/02/2021		1	Si
Lic. en Agronegocios ¹	Escolarizada	Modificación 29-oct-2018 I/2018/1457	Activo	B1	Si	Si	Si	Si		28/02/2024			Si

Oferta educativa
Programas educativos de técnico superior universitario, licenciatura y de tipo posbásico, por entidad universitaria, 2020 Cuadro 1.3.2

Entidad universitaria / Nivel educativo / Programa	Modalidad educativa	Creado, actualizado y/o modificado	Estatus	Integran lengua extranjera ²	Incorporan TIC en el proceso educativo	Cuenta con créditos transferibles	Programas que se imparten en varios CU	Programa que opera en Red (emplea la modalidad en línea para operar) ³	Evaluación CIEES* (fecha de vencimiento)	Acreditación COPAES ⁵ (fecha de vencimiento)	Acreditados internacionalmente ⁶ (fecha de vencimiento)	Estándar IDAP CENEVAL ⁷	Incluyen la formación ambiental y sustentabilidad en el currículo
Lic. en Biología ¹	Escolarizada	Modificación 24-jul-2019 I/2019/2013	Activo	A2	Si	Si	No	No		28/02/2024		2	Si
Lic. en Ciencia de los Alimentos ¹	Escolarizada y Mixta	Modificación 30-oct-2019 I/2019/210	Activo	A2	Si	Si	No	Si		28/02/2024			Si
Lic. en Educación	No escolarizada	Inactivación 28-feb-2019 I/2019/023	Inactivo	-	-	-	-	-					-
Lic. en Medicina Veterinaria y Zootecnia ¹	Escolarizada	Modificación 15-dic-2017 I/2017/375	Activo	B1	Si	Si	Si	No	31/12/2016	12/09/2018	28/12/2024	2	No
CUCEA													
Licenciatura													
Ing. en Negocios ¹	Escolarizada	Creación 22-oct-2018 I/2018/645	Activo	B1	Si	Si	No	No					Si
Lic. en Administración	Escolarizada	Modificación 26-oct-2012 I/2012/306	Activo	Si	Si	Si	Si	No	31/12/2016	20/12/2024	15/04/2019	1	Si
Lic. en Administración Financiera y Sistemas	Escolarizada	Modificación 26-oct-2012 I/2012/303	Activo	Si	Si	Si	Si	No	31/12/2016	20/12/2024	15/04/2019	1 Plus	Si
Lic. en Administración Gubernamental y Políticas Públicas ³	Escolarizada	Modificación 26-oct-2012 I/2012/307	Activo	Si	Si	Si	No	No		17/08/2021	15/04/2021	2	Si
Lic. en Contaduría Pública	Escolarizada	Modificación 26-oct-2012 I/2012/308	Activo	Si	Si	Si	Si	No	31/12/2016	20/12/2024	15/04/2019	2	No
Lic. en Economía	Escolarizada	Modificación 26-oct-2012 I/2012/309	Activo	Si	Si	Si	No	No	31/12/2016	28/02/2022	15/04/2019	2	Si
Lic. en Educación	No escolarizada	Inactivación 28-feb-2019 I/2019/023	Inactivo	-	-	-	-	-					-
Lic. en Gestión de Negocios Gastronómicos ¹	Escolarizada	Creación 24-jul-2016 I/2016/296	Activo	B1	Si	Si	No	No					No
Lic. en Gestión y Economía Ambiental ³	Escolarizada	Modificación 26-oct-2012 I/2012/312	Activo	Si	Si	Si	No	No		25/11/2021	15/04/2021		Si
Lic. en Mercadotecnia	Escolarizada	Modificación 26-oct-2012 I/2012/310	Activo	Si	Si	Si	Si	No	31/12/2016	20/12/2024	15/04/2019	2	No
Lic. en Negocios Internacionales	Escolarizada	Modificación 26-oct-2012 I/2012/304	Activo	Si	Si	Si	Si	No	31/12/2016	20/12/2024	15/04/2019	1	No
Lic. en Recursos Humanos	Escolarizada	Modificación 26-oct-2012 I/2012/311	Activo	Si	Si	Si	Si	No	31/12/2016	20/12/2024	15/04/2019	1	No
Lic. en Relaciones Públicas y Comunicación	Escolarizada	Creación 25-julio-2016 I/2016/294	Activo	Si	Si	Si	No	No					Si
Lic. en Tecnologías de la Información ³	Escolarizada	Modificación 26-oct-2012 I/2012/302	Activo	Si	Si	Si	Si	No	31/12/2016	17/9/2021	15/04/2021	1	No
Lic. en Turismo ³	Escolarizada	Modificación 26-oct-2012 I/2012/305	Activo	Si	Si	Si	Si	No	31/12/2016	27/08/2021	04/03/2022	1	Si
CUCEI													
Licenciatura													
Ing. Biomédica ¹	Escolarizada	Modificación 18-dic-2012 I/2012/380	Activo	A2	Si	Si	No	No	30/04/2020	13/12/2021			No
Ing. Civil ³	Escolarizada	Modificación 27-oct-2016 I/2016/401	Activo	No	Si	Si	Si	No	31/12/2016	09/01/2022		1	Si

Oferta educativa
Programas educativos de técnico superior universitario, licenciatura y de tipo posbásico, por entidad universitaria, 2020 Cuadro 1.3.2

Entidad universitaria / Nivel educativo / Programa	Modalidad educativa	Creado, actualizado y/o modificado	Estatus	Integran lengua extranjera ²	Incorporan TIC en el proceso educativo	Cuenta con créditos transferibles	Programas que se imparten en varios CU	Programa que opera en Red (emplea la modalidad en línea para operar) ³	Evaluación CIEES* (fecha de vencimiento)	Acreditación COPAES ⁵ (fecha de vencimiento)	Acreditados internacionalmente ⁶ (fecha de vencimiento)	Estándar IDAP CENEVAL ⁷	Incluyen la formación ambiental y sustentabilidad en el currículo
Ing. en Alimentos y Biotecnología	Escolarizada	Creación 17-jun-2011 I/2011/124	Activo	No	Si	Si	No	No		06/12/2022		1	Si
Ing. en Computación ^{1,7}	Escolarizada y mixta	Modificación 18-dic-2020 I/2020/503	Activo	B1	Si	Si	Si	Si	31/12/2016	05/12/2022		1 Plus	No
Ing. en Comunicaciones y Electrónica ¹	Escolarizada	Modificación 18-dic-2012 I/2012/382	Activo	A2	Si	Si	Si	No	31/12/2016	13/12/2023			No
Ing. en Logística y Transporte ¹	Escolarizada	Creación 15-dic-2017 I/2017/352	Activo	B2	Si	Si	No	No					No
Ing. en Topografía Geomática	Escolarizada	Modificación 27-oct-2016 I/2016/402	Activo	No	Si	Si	No	No		06/07/2021			Si
Ing. Fotónica	Escolarizada	Creación 30-oct-2015 I/2015/766	Activo	No	Si	Si	No	No					No
Ing. Industrial ^{1,3}	Escolarizada	Modificación 18-dic-2012 I/2012/384	Activo	A2	Si	Si	Si	No		30/03/2022		2	Si
Ing. Informática ¹	Escolarizada	Modificación 18-dic-2012 I/2012/383	Activo	A2	Si	Si	Si	No	31/12/2016	05/12/2022		2	No
Ing. Mecánica Eléctrica ^{1,3}	Escolarizada	Modificación 27-oct-2017 I/2017/243	Activo	A2	Si	Si	No	No	31/12/2016	09/01/2022		1	Si
Ing. Química ¹	Escolarizada	Modificación 18-dic-2012 I/2012/386	Activo	A2	Si	Si	Si	No	31/12/2016	13/12/2023			Si
Ing. Robótica ¹	Escolarizada	Creación 16-dic-2014 I/2014/276	Activo	B1	Si	Si	No	No					No
Lic. en Ciencia de Materiales	Escolarizada	Creación 30-oct-2015 I/2015/769	Activo	No	Si	Si	No	No					No
Lic. en Educación	No escolarizada	Inactivación 28-feb-2019 I/2019/023	Inactivo	-	-	-	-	-					-
Lic. en Física	Escolarizada	Modificación 18-dic-2012 I/2012/387	Activo	No	Si	Si	No	No	31/12/2016	20/11/2024			No
Lic. en Matemáticas	Escolarizada	Modificación 18-dic-2012 I/2012/388	Activo	No	Si	Si	No	No	30/09/2019	29/03/2025			No
Lic. en Química ¹	Escolarizada	Modificación 18-dic-2012 I/2012/389	Activo	A2	Si	Si	No	No	31/12/2016	22/08/2023	30/09/2024		No
Lic. en Químico Farmacéutico Biólogo ^{1,8}	Escolarizada	Modificación 18-dic-2012 I/2012/305	Activo	A2	Si	Si	Si	No	31/12/2016	13/12/2023		1	Si
CUCS													
Técnico Superior Universitario													
Técnico Superior Universitario en Emergencias, Seguridad Laboral y Rescate ¹	Escolarizada	Modificación 16-dic-2013 I/2013/512	Activo	A2	Si	Si	No	No	30/06/2021				Si
Técnico Superior Universitario en Prótesis Dental ¹	Escolarizada	Modificación 16-dic-2013 I/2013/511	Activo	A2	Si	Si	No	No	30/04/2021				No
Técnico Superior Universitario en Radiología e Imagen ¹	Escolarizada	Modificación 16-dic-2013 I/2013/510	Activo	A2	Si	Si	No	No	31/12/2021				No
Técnico Superior Universitario en Terapia Física	Escolarizada	Modificación 8-oct-2014 I/2014/157	Activo	Si	Si	Si	No	No	30/06/2021				No
Técnico Superior Universitario en Terapia Respiratoria ¹	Escolarizada	Creación 16-dic-2013 I/2013/525	Activo	A2	Si	Si	No	No	31/01/2025				No

Oferta educativa

Programas educativos de técnico superior universitario, licenciatura y de tipo posbásico, por entidad universitaria, 2020 Cuadro 1.3.2

Entidad universitaria / Nivel educativo / Programa	Modalidad educativa	Creado, actualizado y/o modificado	Estatus	Integran lengua extranjera ²	Incorporan TIC en el proceso educativo	Cuenta con créditos transferibles	Programas que se imparten en varios CU	Programa que opera en Red (emplea la modalidad en línea para operar) ³	Evaluación CIEES ⁴ (fecha de vencimiento)	Acreditación COPAES ⁵ (fecha de vencimiento)	Acreditados internacionalmente ⁶ (fecha de vencimiento)	Estándar IDAP CENEVAL ⁷	Incluyen la formación ambiental y sustentabilidad en el currículo
Licenciatura													
Lic. en Ciencias Forenses ¹	Escolarizada	Creación 15-dic-2017 I/2017/353	Activo	B2	Si	Si	Si	No					No
Lic. en Cirujano Dentista ¹	Escolarizada	Modificación 16-dic-2013 I/2013/516	Activo	B1	Si	Si	Si	No	31/12/2016	03/01/2021	14/01/2021	1	No
Lic. en Cultura Física y Deportes ^{1,3}	Escolarizada	Modificación 16-dic-2013 I/2013/514	Activo	B1	Si	Si	Si	No	31/12/2016	23/05/2022	14/01/2021		No
Lic. en Educación	No escolarizada	Inactivación 28-feb-2019 I/2019/023	Inactivo	-	-	-	-	-					-
Lic. en Enfermería ¹	Escolarizada	Modificación 16-dic-2013 I/2013/521	Activo	B1	Si	Si	Si	No	31/01/2025	06/05/2018	14/01/2021	1	Si
Lic. en Enfermería ¹	No escolarizada	Modificación 16-dic-2013 I/2013/523	Activo	B1	Si	Si	No	No	31/01/2025	06/05/2018	14/01/2021	1	Si
Lic. en Nutrición ¹	Escolarizada	Modificación 16-dic-2013 I/2013/517	Activo	B1	Si	Si	Si	No	31/12/2016	07/12/2023	14/01/2021	1	No
Lic. en Podología ¹	Escolarizada	Modificación 24-jul-2019 I/2019/2014	Activo	B1	Si	Si	No	No					No
Lic. en Psicología ¹	Escolarizada	Modificación 08-oct-2014 I/2014/192	Activo	B1	Si	Si	Si	No	31/12/2016	16/12/2021	14/01/2021	1	No
Médico, Cirujano y Partero ¹	Escolarizada	Modificación 16-dic-2013 I/2013/515	Activo	B1	Si	Si	Si	No	31/12/2016	30/11/2025	14/01/2021	1	No
Nivelación													
Nivelación de la Lic. en Enfermería	No escolarizada	Modificación 27-oct-2017 I/2017/208	Activo	No	Si	Si	Si	No	31/01/2025		14/01/2021		No
Nivelación de la Carrera de Técnico Superior Universitario en Emergencias, Seguridad Laboral y Rescates ¹	Mixta	Creación 26-mar-2109 I/2019/121	Activo	A2	Si	Si	No	Si					No
Posbásico													
Curso Posbásico de Enfermería en Nefrología	Escolarizada	Modificación 10-jun-2013 I/2013/391	Activo	No	Si	Si	No	No					No
Curso Posbásico de Enfermería en Cuidados del Recién Nacido en Estado Crítico	Escolarizada	Modificación 21-jul-2006 I/2006/247	Activo	Si	Si	Si	No	No					No
Curso Posbásico de Enfermería Médico Quirúrgica	Escolarizada	Modificación 10-jun-2013 I/2013/392	Activo	Si	Si	Si	Si	No					No
Curso Posbásico de Administración y Docencia en Enfermería	Escolarizada	Modificación 10-jun-2013 I/2013/388	Activo	Si	Si	Si	Si	No					No
Curso Posbásico de Enfermería en Cuidados Intensivos	Escolarizada	Modificación 10-jun-2013 I/2013/389	Activo	Si	Si	No	Si	No					No
Curso Posbásico de Enfermería en Gerontogeriatría	Escolarizada	Modificación 10-jun-2013 I/2013/390	Activo	No	Si	Si	No	No					No
Curso Posbásico de Enfermería en Salud Materno Infantil	Escolarizada	Modificación 10-jun-2013 I/2013/386	Activo	No	Si	No	No	No					No
Curso Posbásico de Enfermería en Salud Pública	Escolarizada	Modificación 10-jun-2013 I/2013/387	Activo	No	Si	No	No	No					No
Curso Posbásico de Enfermería en Urgencias Médico Quirúrgicas	Escolarizada	Creación 26-ago-2003 I/2003/524	Activo	No	Si	Si	No	No					No

Oferta educativa
Programas educativos de técnico superior universitario, licenciatura y de tipo posbásico, por entidad universitaria, 2020

Cuadro 1.3.2

Entidad universitaria / Nivel educativo / Programa	Modalidad educativa	Creado, actualizado y/o modificado	Estatus	Integran lengua extranjera ²	Incorporan TIC en el proceso educativo	Cuenta con créditos transferibles	Programas que se imparten en varios CU	Programa que opera en Red (emplea la modalidad en línea para operar) ³	Evaluación CIEES* (fecha de vencimiento)	Acreditación COPAES ⁵ (fecha de vencimiento)	Acreditados internacionalmente ⁶ (fecha de vencimiento)	Estándar IDAP CENEVAL ⁷	Incluyen la formación ambiental y sustentabilidad en el currículo
Curso Posbásico de Enfermería Pediátrica	Escolarizada	Modificación 10-jun-2013 I/2013/393	Activo	Si	Si	Si	Si	No					No
Curso Posbásico de Enfermería Perfusionista	Escolarizada	Creación 29-sep-2003 I/2003/585	Activo	No	Si	Si	No	No					No
CUCSH													
Licenciatura													
Abogado ³	Escolarizada y mixta	Modificación 27-oct-2016 I/2016/438	Activo	Si	Si	Si	Si	No	31/12/2016	12/01/2022	19/12/2025	2	No
Lic. en Antropología ¹	Escolarizada	Modificación 26-mar-2019 I/2019/208	Activo	B1	Si	Si	Si	No	31/01/2022				Si
Lic. en Comunicación Pública	Escolarizada	Creación 21-oct-2006 I/2006/363	Activo	Si	Si	Si	No	No	30/09/2019	19/01/2021		1	No
Lic. en Criminología ¹	Escolarizada	Creación 13-nov-2017 I/2017/322	Activo	B1	Si	Si	No	No					No
Lic. en Didáctica del Francés como Lengua Extranjera ³	Escolarizada	Modificación 23-feb-2004 I/2004/033	Activo	Si	Si	Si	No	No	31/12/2016	15/06/2021			No
Lic. en Docencia del Inglés como Lengua Extranjera	Mixta	Modificación 25-feb-1994	Activo	Si	No	No	No	No	31/12/2016	15/06/2021			Si
Lic. en Docencia del Inglés como Lengua Extranjera ^{1,3}	Escolarizada	Modificación 27-mar-2004 I/2004/034	Activo	500 puntos	Si	Si	No	No	31/12/2016	15/06/2021			No
Lic. en Escritura Creativa ¹	Escolarizada	Creación 27-oct-2017 I/2017/241	Activo	B1	Si	Si	No	No					No
Lic. en Estudios Políticos y Gobierno	Escolarizada	Modificación 01-ago-2007 I/2007/180	Activo	Si	Si	Si	No	No	31/03/2020	23/08/2022			Si
Lic. en Filosofía ³	Escolarizada	Modificación 21-oct-2006 I/2006/359	Activo	Si	Si	Si	No	No	31/12/2016	15/06/2021			No
Lic. en Geografía	Escolarizada	Modificación 21-oct-2006 I/2006/366	Activo	Si	Si	Si	No	No	31/12/2016	06/02/2023			Si
Lic. en Historia	Escolarizada	Modificación 21-oct-2006 I/2006/3606	Activo	Si	Si	Si	No	No	31/12/2016	06/02/2023			No
Lic. en Letras Hispánicas ³	Escolarizada	Modificación 29-oct-2018 I/2018/643	Activo	Si	Si	Si	Si	No	31/12/2016	15/06/2021			No
Lic. en Relaciones Internacionales ¹	Escolarizada y mixta	Modificación 18-dic-2020 I/2020/502	Activo	B2	Si	Si	No	Si	31/03/2020	30/06/2022	19/02/2019	2	Si
Lic. en Sociología	Escolarizada	Modificación 01-ago-2007 I/2007/182	Activo	Si	Si	Si	No	No	27/06/2017	30/06/2022			Si
Lic. en Trabajo Social ¹	Escolarizada y mixta	Modificación 30-oct-2019 I/2019/2097	Activo	A2	Si	Si	Si	Si	31/03/2020	30/06/2022		1	Si
Nivelación													
Nivelación de la Lic. en Trabajo Social	No escolarizada	Modificación 30-sept-2003 I/2003/601	Activo	No	Si	Si	Si	No	31/03/2020	23/08/2022			No
CU regionales													
CUALTOS													
Técnico Superior Universitario													
Técnico Superior Universitario Paramédico	Escolarizada	Inactivación 26-mar-2019 I/2019/212	Inactivo	-	-	-	-	-					-

Oferta educativa
Programas educativos de técnico superior universitario, licenciatura y de tipo posbásico, por entidad universitaria, 2020

Cuadro 1.3.2

Entidad universitaria / Nivel educativo / Programa	Modalidad educativa	Creado, actualizado y/o modificado	Estatus	Integran lengua extranjera ²	Incorporan TIC en el proceso educativo	Cuenta con créditos transferibles	Programas que se imparten en varios CU	Programa que opera en Red (emplea la modalidad en línea para operar) ³	Evaluación CIEES* (fecha de vencimiento)	Acreditación COPAES ⁵ (fecha de vencimiento)	Acreditados internacionalmente ⁶ (fecha de vencimiento)	Estándar IDAP CENEVAL ⁷	Incluyen la formación ambiental y sustentabilidad en el currículo
Licenciatura													
Abogado	Escolarizada y Mixta	Modificación 27-oct-2016 I/2016/438	Activo	Si	Si	Si	Si	No	31/12/2017	03/10/2023	19/12/2025	2	No
Ing. Agroindustrial ¹	Escolarizada	Modificación 08-oct-2014 I/2014/135	Activo	A2	Si	Si	No	No	31/12/2016	28/11/2022			Si
Ing. Bioquímica	Escolarizada	Inactivación 26-mar-2019 I/2019/207	Inactivo	-	-	-	-	-					-
Ing. en Computación ¹	Escolarizada y mixta	Modificación 18-dic-2020 I/2020/503	Activo	B1	Si	Si	Si	Si		17/12/2024		2	No
Ing. en Sistemas Pecuarios ¹	Escolarizada	Modificación 08-oct-2014 I/2014/136	Activo	400 puntos	Si	Si	No	No	31/12/2016	28/11/2022			No
Ing. Informática	Escolarizada	Inactivación 26-mar-2019 I/2019/212	Inactivo	-	-	-	-	-		17/12/2024		2	-
Lic. en Administración	Escolarizada	Modificación 26-oct-2012 I/2012/306	Activo	Si	Si	Si	Si	No	31/12/2016	09/06/2022		2	Si
Lic. en Cirujano Dentista ¹	Escolarizada	Modificación 16-dic-2013 I/2013/516	Activo	B1	Si	Si	Si	No	31/12/2016	14/03/2024		1	No
Lic. en Contaduría Pública	Escolarizada	Modificación 26-oct-2012 I/2012/308	Activo	Si	Si	Si	Si	No	31/12/2016	09/06/2022		1	No
Lic. en Educación	No escolarizada	Inactivación 28-feb-2019 I/2019/023	Inactivo	-	-	-	-	-					-
Lic. en Enfermería ¹	Escolarizada	Modificación 16-dic-2013 I/2013/521	Activo	B1	Si	Si	Si	No	31/12/2016	19/09/2021		1	Si
Lic. en Medicina Veterinaria y Zootecnia ^{1,3}	Escolarizada	Modificación 15-dic-2017 I/2017/375	Activo	B1	Si	Si	Si	No		13/04/2022	28/12/2024	1	No
Lic. en Negocios Internacionales	Escolarizada	Modificación 26-oct-2012 I/2012/304	Activo	Si	Si	Si	Si	No	31/12/2016	14/12/2022		2	No
Lic. en Nutrición ¹	Escolarizada	Modificación 16-dic-2013 I/2013/517	Activo	B1	Si	Si	Si	No	31/12/2016	08/12/2022			No
Lic. en Psicología ^{1,3}	Escolarizada	Modificación 08-oct-2014 I/2014/192	Activo	B1	Si	Si	Si	No	31/12/2016	09/04/2022		2	No
Médico, Cirujano y Partero ¹	Escolarizada	Modificación 16-dic-2013 I/2013/515	Activo	B1	Si	Si	Si	No	31/12/2016	31/01/2023	14/01/2021	1	No
Nivelación													
Nivelación de la Lic. en Enfermería	No escolarizada	Modificación 27-oct-2017 I/2017/208	Activo	No	Si	Si	Si	No					No
Posbásicos													
Curso Posbásico en Administración y Docencia en Enfermería	Escolarizada	Modificación 10-jun-2013 I/2013/388	Activo	Si	Si	Si	Si	No					No
Curso Posbásico de Enfermería Médico Quirúrgica	Escolarizada	Modificación 10-jun-2013 I/2013/392	Activo	Si	Si	Si	Si	No					No
CUCIÉNEGA													
Licenciatura													
Abogado	Escolarizada	Modificación 27-oct-2016 I/2016/438	Activo	Si	Si	Si	Si	No	31/12/2016	05/05/2021	19/12/2025		No
Ing. en Computación ¹	Escolarizada y mixta	Modificación 18-dic-2020 I/2020/503	Activo	B1	Si	Si	Si	Si	31/12/2016	19/04/2025			No

Oferta educativa
Programas educativos de técnico superior universitario, licenciatura y de tipo posbásico, por entidad universitaria, 2020 Cuadro 1.3.2

Entidad universitaria / Nivel educativo / Programa	Modalidad educativa	Creado, actualizado y/o modificado	Estatus	Integran lengua extranjera ²	Incorporan TIC en el proceso educativo	Cuenta con créditos transferibles	Programas que se imparten en varios CU	Programa que opera en Red (emplea la modalidad en línea para operar) ³	Evaluación CIEES ⁴ (fecha de vencimiento)	Acreditación COPAES ⁵ (fecha de vencimiento)	Acreditados internacionalmente ⁶ (fecha de vencimiento)	Estándar IDAP CENEVAL ⁷	Incluyen la formación ambiental y sustentabilidad en el currículo
Ing. Industrial ¹	Escolarizada	Modificación 18-dic-2012 I/2012/384	Activo	A2	Si	Si	Si	No	30/09/2021	09/03/2011			Si
Ing. Informática ¹	Escolarizada	Modificación 18-dic-2012 I/2012/383	Inactivo	A2	Si	Si	Si	No	31/12/2016	19/04/2025			No
Ing. Química ¹	Escolarizada	Modificación 18-dic-2012 I/2012/386	Activo	A2	Si	Si	Si	No	31/12/2016	08/07/2022			Si
Lic. en Administración	Escolarizada	Modificación 26-oct-2012 I/2012/306	Activo	Si	Si	Si	Si	No	31/12/2016	29/12/2021			Si
Lic. en Agrobiotecnología	Escolarizada	Modificación 26-ene-2010 I/2010/042	Activo	Si	Si	Si	Si	No					Si
Lic. en Agronegocios ¹	Escolarizada	Modificación 29-oct-2018 I/2018/1457	Activo	B1	Si	Si	Si	Si					Si
Lic. en Contaduría Pública	Escolarizada	Modificación 26-oct-2012 I/2012/308	Activo	Si	Si	Si	Si	No	31/12/2016	28/02/2021			No
Lic. en Educación	No escolarizada	Inactivación 28-feb-2019 I/2019/023	Inactivo	-	-	-	-	-					-
Lic. en Ing. en Obras y Servicios	Escolarizada	Inactivación 26-mar-2019 I/2019/213	Inactivo	-	-	-	-	-					-
Lic. en Mercadotecnia	Escolarizada	Modificación 26-oct-2012 I/2012/310	Activo	Si	Si	Si	Si	No		29/12/2021			No
Lic. en Negocios Internacionales	Escolarizada	Modificación 26-oct-2012 I/2012/304	Activo	Si	Si	Si	Si	No		30/04/2023			No
Lic. en Nutrición	Escolarizada	Inactivación 26-mar-2019 I/2019/213	Inactivo	-	-	-	-	-					-
Lic. en Periodismo	Escolarizada	Modificación 16-dic-2013 I/2013/522	Activo	Si	Si	Si	Si	No		28/06/2024			No
Lic. en Psicología ^{1,3}	Escolarizada	Modificación 08-oct-2014 I/2014/192	Activo	B1	Si	Si	Si	No	31/01/2018	04/11/2021			No
Lic. en Químico Farmacéutico Biólogo ¹	Escolarizada	Modificación 18-dic-2012 I/2012/305	Activo	A2	Si	Si	Si	No	31/12/2017	28/11/2023		1	Si
Lic. en Recursos Humanos	Escolarizada	Modificación 26-oct-2012 I/2012/311	Activo	Si	Si	Si	Si	No		29/12/2021			No
Nivelación													
Nivelación de la Lic. en Enfermería	No escolarizada	Modificación 27-oct-2017 I/2017/208	Activo	No	Si	Si	Si	No					No
CUCOSTA													
Licenciatura													
Abogado	Escolarizada	Modificación 27-oct-2016 I/2016/438	Activo	Si	Si	Si	Si	No		22/09/2021	19/12/2025		No
Ing. Civil	Escolarizada	Modificación 27-oct-2016 I/2016/401	Activo	No	Si	Si	Si	No		15/02/2023			Si
Ing. en Computación ^{1,3}	Escolarizada y mixta	Modificación 18-dic-2020 I/2020/503	Activo	B1	Si	Si	Si	Si		15/06/2022			No
Ing. en Telemática ^{1,3}	Escolarizada	Modificación 15-dic-2017 I/2017/347	Activo	B1	Si	Si	Si	No	31/12/2016	15/06/2022			No

Oferta educativa
Programas educativos de técnico superior universitario, licenciatura y de tipo posbásico, por entidad universitaria, 2020

Cuadro 1.3.2

Entidad universitaria / Nivel educativo / Programa	Modalidad educativa	Creado, actualizado y/o modificado	Estatus	Integran lengua extranjera ²	Incorporan TIC en el proceso educativo	Cuenta con créditos transferibles	Programas que se imparten en varios CU	Programa que opera en Red (emplea la modalidad en línea para operar) ³	Evaluación CIEES ⁴ (fecha de vencimiento)	Acreditación COPAES ⁵ (fecha de vencimiento)	Acreditados internacionalmente ⁶ (fecha de vencimiento)	Estándar IDAP CENEVAL ⁷	Incluyen la formación ambiental y sustentabilidad en el currículo
Ing. en Videojuegos ¹	Escolarizada	Creación 28-feb-2019 I/2019/021	Activo	B1	Si	Si	Si	Si					No
Lic. en Administración	Escolarizada	Modificación 26-oct-2012 I/2012/306	Activo	Si	Si	Si	Si	No	31/12/2016	20/12/2024			Si
Lic. en Arquitectura ¹	Escolarizada	Modificación 26-mar-2019 I/2019/208	Activo	B1	Si	Si	Si	No	31/12/2016	30/06/2024			Si
Lic. en Artes Visuales para la Expresión Plástica, con salida a Técnico Superior Universitario en Artes Visuales para la Expresión Plástica	Escolarizada	Modificación 27-feb-2006 I/2006/041	Activo	No	Si	Si	Si	No					No
Lic. en Artes Visuales para la Expresión Fotográfica, con salida a Técnico Superior Universitario en Artes Visuales para la Expresión Fotográfica	Escolarizada	Modificación 27-feb-2006 I/2006/041	Activo	No	Si	Si	Si	No					Si
Lic. en Biología ^{1,3}	Escolarizada	Modificación 24-jul-2019 I/2019/2013	Activo	A2	Si	Si	No	No		14/04/2022		2	Si
Lic. en Ciencias y Artes Culinarias ¹	Escolarizada	Creación 13-nov-2017 I/2017/321	Activo	B1	Si	Si	No	No					No
Lic. en Contaduría Pública	Escolarizada	Modificación 26-oct-2012 I/2012/308	Activo	Si	Si	Si	Si	No		20/12/2024			No
Lic. en Cultura Física y Deportes ¹	Escolarizada	Modificación 16-dic-2013 I/2013/514	Activo	B1	Si	Si	Si	No					No
Lic. en Diseño para la Comunicación Gráfica ¹	Escolarizada	Modificación 29-mar-2019 I/2019/172	Activo	B1	Si	Si	Si	No		21/11/2022		2	Si
Lic. en Educación	No escolarizada	Inactivación 28-feb-2019 I/2019/023	Inactivo	-	-	-	-	-					-
Lic. en Enfermería ¹	Escolarizada	Modificación 16-dic-2013 I/2013/521	Activo	B1	Si	Si	Si	No				1	Si
Lic. en Ing. en Comunicación Multimedia	Escolarizada	Creación 19-may-2000 I/2000/743	Activo	Si	Si	Si	No	No		10/12/2020			No
Lic. en Nutrición ¹	Escolarizada	Modificación 16-dic-2013 I/2013/517	Activo	B1	Si	Si	Si	No					No
Lic. en Psicología ^{1,3}	Escolarizada	Modificación 08-oct-2014 I/2014/192	Activo	B1	Si	Si	Si	No	31/12/2016	10/05/2022		2	No
Lic. en Turismo	Escolarizada	Modificación 26-oct-2012 I/2012/305	Activo	Si	Si	Si	Si	No	31/12/2016	26/10/2022	04/03/2022	2	Si
Médico, Cirujano y Partero ¹	Escolarizada	Modificación 16-dic-2013 I/2013/515	Activo	B1	Si	Si	Si	No		27/06/2022	14/01/2021	1	No
CUCOSTA SUR													
Técnico Superior Universitario													
Técnico Superior Universitario en Electrónica y Mecánica Automotriz ¹	Escolarizada y mixta	Modificación 18-dic-2020 I/2020/533	Activo	A2	Si	Si	No	Si		16/10/2023			Si
Licenciatura													
Abogado	Escolarizada	Modificación 27-oct-2016 I/2016/438	Activo	Si	Si	Si	Si	No	31/12/2016	15/02/2025	19/12/2025	2	No
Ing. Agrónomo	Escolarizada	Modificación 10-jun-2000 I/2000/738	Activo	No	Si	Si	Si	No		27/02/2023		1	Si
Ing. de Procesos y Comercio Internacional ¹	Escolarizada	Modificación 26-mar-2019 I/2019/206	Activo	B1	Si	Si	No	No	28/02/2025				Si

Oferta educativa
Programas educativos de técnico superior universitario, licenciatura y de tipo posbásico, por entidad universitaria, 2020

Cuadro 1.3.2

Entidad universitaria / Nivel educativo / Programa	Modalidad educativa	Creado, actualizado y/o modificado	Estatus	Integran lengua extranjera ²	Incorporan TIC en el proceso educativo	Cuenta con créditos transferibles	Programas que se imparten en varios CU	Programa que opera en Red (emplea la modalidad en línea para operar) ³	Evaluación CIEES ⁴ (fecha de vencimiento)	Acreditación COPAES ⁵ (fecha de vencimiento)	Acreditados internacionalmente ⁶ (fecha de vencimiento)	Estándar IDAP CENEVAL ⁷	Incluyen la formación ambiental y sustentabilidad en el currículo
Ing. Mecatrónica ¹	Escolarizada	Modificación 27-oct-2017 I/2017/243	Activo	B1	Si	Si	Si	No		03/06/2022			Si
Lic. en Administración	Escolarizada	Modificación 26-oct-2012 I/2012/306	Activo	Si	Si	Si	Si	No	31/12/2016	19/12/2021			Si
Lic. en Administración Financiera y Sistemas	Escolarizada	Modificación 26-oct-2012 I/2012/303	Activo	Si	Si	Si	Si	No					Si
Lic. en Artes ¹	Escolarizada y mixta	Creación 28-feb-2020 I/2020/071	Activo	B1	Si		No	No					
Lic. en Biología Marina	Escolarizada	Creación 26-may-2008 I/2008/140	Activo	No	Si	Si	No	No	31/07/2023				Si
Lic. en Contaduría Pública	Escolarizada	Modificación 26-oct-2012 I/2012/308	Activo	Si	Si	Si	Si	No	31/12/2016	19/12/2021			No
Lic. en Enfermería ¹	Escolarizada	Modificación 16-dic-2013 I/2013/521	Activo	B1	Si	Si	Si	No					Si
Lic. en Ing. en Obras y Servicios	Escolarizada	Modificación 17-jun-2011 I/2011/125	Activo	Si	Si	Si	Si	No					Si
Lic. en Ing. en Recursos Naturales y Agropecuarios	Escolarizada	Modificación 25-nov-2008 I/2008/261	Activo	No	Si	Si	No	No	31/12/2016	28/02/2021			Si
Lic. en Ing. en Teleinformática ³	Escolarizada	Creación 19-may-2001 I/2001/214	Activo	Si	Si	Si	No	No		22/07/2021			No
Lic. en Nutrición ¹	Escolarizada	Modificación 16-dic-2013 I/2013/517	Activo	B1	Si	Si	Si	No		27/06/2024			No
Lic. en Turismo	Escolarizada	Modificación 26-oct-2012 I/2012/305	Activo	Si	Si	Si	Si	No	31/12/2016	28/09/2021	04/03/2022		Si
CULAGOS													
Licenciatura													
Abogado	Escolarizada y Mixta	Modificación 27-oct-2016 I/2016/438	Activo	Si	Si	Si	Si	No	31/01/2021		19/12/2025		No
Ing. Bioquímica ¹	Escolarizada	Modificación 26-mar-2019 I/2019/207	Activo	B1	Si	Si	No	No	29/02/2020				Si
Ing. en Administración Industrial	Escolarizada	Modificación 05-dic-2002 I/2002/748	Activo	Si	Si	Si	No	No	31/12/2024				Si
Ing. en Electrónica y Computación ¹	Escolarizada	Modificación 27-oct-2017 I/2017/242	Activo	B1	Si	Si	Si	No					No
Ing. en Videojuegos ¹	Escolarizada	Creación 28-feb-2019 I/2019/021	Activo	B1	Si	Si	Si	Si					No
Ing. Industrial ¹	Escolarizada	Modificación 18-dic-2012 I/2012/384	Activo	A2	Si	Si	Si	No					Si
Ing. Mecánica Eléctrica ¹	Escolarizada	Modificación 27-oct-2017 I/2017/243	Activo	A2	Si	Si	No	No					Si
Ing. Mecatrónica ¹	Escolarizada	Modificación 27-oct-2017 I/2017/243	Activo	B1	Si	Si	Si	No	29/02/2020				Si
Lic. en Administración	Escolarizada	Modificación 26-oct-2012 I/2012/306	Activo	Si	Si	Si	Si	No					Si
Lic. en Humanidades ¹	Escolarizada	Modificación 24-jul-2019 I/2019/2012	Activo	B1	Si	Si	No	No		22/12/2025			No

Oferta educativa

Cuadro 1.3.2

Programas educativos de técnico superior universitario, licenciatura y de tipo posbásico, por entidad universitaria, 2020													
Entidad universitaria / Nivel educativo / Programa	Modalidad educativa	Creado, actualizado y/o modificado	Estatus	Integran lengua extranjera ²	Incorporan TIC en el proceso educativo	Cuenta con créditos transferibles	Programas que se imparten en varios CU	Programa que opera en Red (emplea la modalidad en línea para operar) ³	Evaluación CIEES ⁴ (fecha de vencimiento)	Acreditación COPAES ⁵ (fecha de vencimiento)	Acreditados internacionalmente ⁶ (fecha de vencimiento)	Estándar IDAP CENEVAL ⁷	Incluyen la formación ambiental y sustentabilidad en el currículo
Lic. en Lenguas y Culturas Extranjeras ¹	Escolarizada	Creación 18-sept-2017 I/2017/036	Activo	C1	Si	Si	No	No					No
Lic. en Periodismo	Escolarizada	Modificación 16-oct-2013 I/2013/522	Activo	Si	Si	Si	Si	No					No
Lic. en Psicología ¹	Escolarizada	Modificación 08-oct-2014 I/2014/192	Activo	B1	Si	Si	Si	No		21/11/2022			No
Lic. en Tecnologías de la Información	Escolarizada	Modificación 26-oct-2012 I/2012/302	Activo	Si	Si	Si	Si	No	30/11/2023				No
CUNORTE													
Licenciatura													
Abogado	Escolarizada	Modificación 27-oct-2016 I/2016/438	Activo	Si	Si	Si	Si	No	31/12/2016	05/05/2021	19/12/2025		No
Ing. en Electrónica y Computación ¹	Escolarizada	Modificación 27-oct-2017 I/2017/242	Activo	B1	Si	Si	Si	No	30/09/2021				No
Ing. en Telemática ¹	Escolarizada	Modificación 15-dic-2017 I/2017/347	Activo	B1	Si	Si	Si	No					No
Ing. Mecánica Eléctrica ¹	Escolarizada	Modificación 27-oct-2017 I/2017/243	Activo	A2	Si	Si	No	No					Si
Lic. en Administración	Escolarizada	Modificación 26-oct-2012 I/2012/306	Activo	Si	Si	Si	Si	No	31/12/2016	09/10/2025			Si
Lic. en Agronegocios ¹	Escolarizada	Modificación 29-oct-2018 I/2018/1457	Activo	B1	Si	Si	Si	Si	18/12/2022				Si
Lic. en Antropología ¹	Escolarizada	Modificación 26-mar-2019 I/2019/208	Activo	B1	Si	Si	Si	No	30/09/2021				Si
Lic. en Contaduría Pública	Escolarizada	Modificación 26-oct-2012 I/2012/308	Activo	Si	Si	Si	Si	No	31/12/2016	09/10/2025			No
Lic. en Educación ¹	No escolarizada	Modificación 28-feb-2019 I/2019/022	Activo	B1	Si	Si	Si	No					Si
Lic. en Enfermería ¹	Escolarizada	Modificación 16-dic-2013 I/2013/521	Activo	B1	Si	Si	Si	No	31/12/2020				Si
Lic. en Nutrición ¹	Escolarizada	Modificación 16-dic-2013 I/2013/517	Activo	B1	Si	Si	Si	No	31/05/2023				No
Lic. en Psicología ^{1,3}	Escolarizada	Modificación 08-oct-2014 I/2014/192	Activo	B1	Si	Si	Si	No	31/12/2016	02/06/2022			No
Lic. en Turismo	Escolarizada	Modificación 26-oct-2012 I/2012/305	Activo	Si	Si	Si	Si	No					Si
Nivelación													
Nivelación de la Lic. en Enfermería	No escolarizada	Modificación 27-oct-2017 I/2017/208	Activo	No	Si	Si	Si	No					No
CUSUR													
Licenciatura													
Abogado	Escolarizada	Modificación 27-oct-2016 I/2016/438	Activo	Si	Si	Si	Si	No	31/12/2016	12/02/2025	19/12/2025	2	No
Ing. en Geofísica	Escolarizada	Modificación 27-oct-2017 I/2017/207	Activo	No	Si	Si	Si	Si					Si
Ing. en Sistemas Biológicos ¹	Escolarizada	Creación 24-feb-2016 I/2016/093	Activo	B1	Si	Si	Si	Si					Si

Oferta educativa
Programas educativos de técnico superior universitario, licenciatura y de tipo posbásico, por entidad universitaria, 2020 Cuadro 1.3.2

Entidad universitaria / Nivel educativo / Programa	Modalidad educativa	Creado, actualizado y/o modificado	Estatus	Integran lengua extranjera ²	Incorporan TIC en el proceso educativo	Cuenta con créditos transferibles	Programas que se imparten en varios CU	Programa que opera en Red (emplea la modalidad en línea para operar) ³	Evaluación CIEES* (fecha de vencimiento)	Acreditación COPAES ⁵ (fecha de vencimiento)	Acreditados internacionalmente ⁶ (fecha de vencimiento)	Estándar IDAP CENEVAL ⁷	Incluyen la formación ambiental y sustentabilidad en el currículo
Ing. en Telemática ¹	Escolarizada	Modificación 15-dic-2017 I/2017/347	Activo	B1	Si	Si	Si	No	28/02/2020	06/12/2022		No	
Lic. en Agrobiotecnología	Escolarizada	Modificación 26-ene-2010 I/2010/042	Activo	Si	Si	Si	Si	No				Si	
Lic. en Agronegocios ^{1,3}	Escolarizada	Modificación 29-oct-2018 I/2018/1457	Activo	B1	Si	Si	Si	Si		22/04/2022		Si	
Lic. en Cirujano Dentista ¹	Escolarizada	Modificación 16-dic-2013 I/2013/516	Activo	B1	Si	Si	Si	No				No	
Lic. en Cultura Física y Deportes ¹	Escolarizada	Modificación 16-dic-2013 I/2013/514	Activo	B1	Si	Si	Si	No				No	
Lic. en Desarrollo Turístico Sustentable	Escolarizada	Creación 17-jun-2011 I/2011/126	Activo	Si	Si	Si	No	No		23/05/2023		Si	
Lic. en Educación	No escolarizada	Inactivación 28-feb-2019 I/2019/023	Inactivo	-	-	-	-	-				-	
Lic. en Enfermería ^{1,9}	Escolarizada	Modificación 16-dic-2013 I/2013/521	Activo	B1	Si	Si	Si	No	31/12/2016	29/05/2023		1	Si
Lic. en Letras Hispánicas	Escolarizada	Modificación 29-oct-2018 I/2018/643	Activo	Si	Si	Si	Si	No		21/12/2023		No	
Lic. en Medicina Veterinaria y Zootecnia ¹	Escolarizada	Modificación 15-dic-2017 I/2017/375	Activo	B1	Si	Si	Si	No	31/12/2016	01/04/2024	28/12/2024	2	No
Lic. en Negocios Internacionales	Escolarizada	Modificación 26-oct-2012 I/2012/304	Activo	Si	Si	Si	Si	No	31/12/2016	15/12/2023		2	No
Lic. en Nutrición ^{1,3}	Escolarizada	Modificación 16-dic-2013 I/2013/517	Activo	B1	Si	Si	Si	No	31/12/2016	25/03/2022		1	No
Lic. en Periodismo ³	Escolarizada	Modificación 16-dic-2013 I/2013/522	Activo	Si	Si	Si	Si	No	30/11/2021			No	
Lic. en Psicología ¹	Escolarizada	Modificación 08-oct-2014 I/2014/192	Activo	B1	Si	Si	Si	No	31/12/2016	05/10/2023		1	No
Lic. en Seguridad Laboral, Protección Civil y Emergencias	Escolarizada	Modificación 17-jun-2011 I/2011/127	Activo	No	Si	Si	No	No				Si	
Lic. en Trabajo Social ¹	Escolarizada y mixta	Modificación 30-oct-2019 I/2019/2097	Activo	A2	Si	Si	Si	No				Si	
Médico, Cirujano y Partero ^{1,3}	Escolarizada	Modificación 16-dic-2013 I/2013/515	Activo	B1	Si	Si	Si	No		20/02/2021	14/01/2021	1	No
Nivelación													
Nivelación de la Lic. en Enfermería	No escolarizada	Modificación 27-oct-2017 I/2017/208	Activo	No	Si	Si	Si	No	30/04/2021				No
Posbásicos													
Curso Posbásico de Administración y Docencia en Enfermería	Escolarizada y Mixta	Modificación 10-jun-2013 I/2013/388	Activo	No	No	No	Si	No					No
Curso Posbásico de Enfermería en Cuidados Intensivos	Escolarizada	Modificación 10-jun-2013 I/2013/389	Activo	Si	Si	No	Si	No					No
Curso Posbásico de Enfermería Médico Quirúrgica	Escolarizada	Modificación 10-jun-2013 I/2013/392	Activo	Si	Si	Si	Si	No					No
Curso Posbásico de Enfermería Pediátrica	Escolarizada	Modificación 10-jun-2013 I/2013/393	Activo	Si	Si	Si	Si	No					No

Oferta educativa
Programas educativos de técnico superior universitario, licenciatura y de tipo posbásico, por entidad universitaria, 2020

Cuadro 1.3.2

Entidad universitaria / Nivel educativo / Programa	Modalidad educativa	Creado, actualizado y/o modificado	Estatus	Integran lengua extranjera ²	Incorporan TIC en el proceso educativo	Cuenta con créditos transferibles	Programas que se imparten en varios CU	Programa que opera en Red (emplea la modalidad en línea para operar) ³	Evaluación CIEES ⁴ (fecha de vencimiento)	Acreditación COPAES ⁵ (fecha de vencimiento)	Acreditados internacionalmente ⁶ (fecha de vencimiento)	Estándar IDAP CENEVAL ⁷	Incluyen la formación ambiental y sustentabilidad en el currículo
CUTONALÁ													
Licenciatura													
Abogado	Escolarizada	Modificación 27-oct-2016 I/2016/438	Activo	Si	Si	Si	Si	No	31/01/2023		19/12/2025	2	No
Ing. en Ciencias Computacionales ¹	Escolarizada	Modificación 29-oct-2018 I/2018/1454	Activo	B2	Si	Si	No	No	30/09/2021				Si
Ing. en Energía ¹	Escolarizada	Modificación 29-oct-2018 I/2018/1455	Activo	B2	Si	Si	No	No	30/09/2021				Si
Ing. en Nanotecnología ¹	Escolarizada	Modificación 29-oct-2018 I/2018/1456	Activo	B2	Si	Si	No	No	30/09/2023				Si
Lic. en Administración de Negocios	Escolarizada	Modificación 18-dic-2012 I/2012/344	Activo	No	Si	Si	No	No	31/01/2023			2	Si
Lic. en Arquitectura ¹	Escolarizada	Modificación 26-mar-2019 I/2019/208	Activo	B1	Si	Si	Si	No					Si
Lic. en Ciencias Forenses ¹	Escolarizada	Creación 15-dic-2017 I/2017/353	Activo	B2	Si	Si	Si	Si					No
Lic. en Contaduría Pública	Escolarizada	Modificación 26-oct-2012 I/2012/308	Activo	Si	Si	Si	Si	No	31/01/2023				No
Lic. en Diseño de Artesanía	Escolarizada	Modificación 26-oct-2012 I/2012/237	Activo	No	Si	Si	No	No	01/01/2023				No
Lic. en Estudios Liberales ¹	Escolarizada y mixta	Creación 28-feb-2020 I/2020/066	Activo	B1	Si	Si	No	Si	30/09/2021				Si
Lic. en Gerontología	Escolarizada	Modificación 26-oct-2012 I/2012/238	Activo	Si	Si	Si	No	No	30/06/2023				No
Lic. en Historia del Arte ¹	Escolarizada	Modificación 29-oct-2018 I/2018/1558	Activo	B1	Si	Si	No	No	30/09/2021				No
Lic. en Nutrición ¹	Escolarizada	Modificación 16-dic-2013 I/2013/517	Activo	B1	Si	Si	Si	No		11/12/2025		1	No
Lic. en Salud Pública	Escolarizada	Modificación 26-mar-2012 I/2012/021	Activo	No	Si	Si	No	No	31/01/2021				Si
Médico, Cirujano y Partero ¹	Escolarizada	Modificación 16-dic-2013 I/2013/515	Activo	B1	Si	Si	Si	No			14/01/2021		No
CUVALLES													
Licenciatura													
Abogado ³	Escolarizada	Modificación 27-oct-2016 I/2016/438	Activo	Si	Si	Si	Si	No	31/12/2016	05/09/2021	19/12/2025		No
Ing. en Diseño Molecular de Materiales	Escolarizada	Creación 24-feb-2016 I/2016/066	Activo	No	Si	Si	No	No					No
Ing. en Electrónica y Computación ^{1,3}	Escolarizada	Modificación 27-oct-2017 I/2017/242	Activo	B1	Si	Si	Si	No		30/03/2022		2	No
Ing. en Geofísica	Escolarizada	Modificación 27-oct-2017 I/2017/207	Activo	No	Si	Si	Si	Si					Si
Ing. en Instrumentación Electrónica y Nanosensores ¹	Escolarizada	Creación 08-oct-2014 I/2014/120	Activo	B1	Si	Si	No	No					No
Ing. en Sistemas Biológicos ¹	Escolarizada	Creación 24-feb-2016 I/2016/093	Activo	B1	Si	Si	Si	Si					Si

Oferta educativa
Programas educativos de técnico superior universitario, licenciatura y de tipo posbásico, por entidad universitaria, 2020 Cuadro 1.3.2

Entidad universitaria / Nivel educativo / Programa	Modalidad educativa	Creado, actualizado y/o modificado	Estatus	Integran lengua extranjera ²	Incorporan TIC en el proceso educativo	Cuenta con créditos transferibles	Programas que se imparten en varios CU	Programa que opera en Red (emplea la modalidad en línea para operar) ³	Evaluación CIEES* (fecha de vencimiento)	Acreditación COPAES ⁵ (fecha de vencimiento)	Acreditados internacionalmente ⁶ (fecha de vencimiento)	Estándar IDAP CENEVAL ⁷	Incluyen la formación ambiental y sustentabilidad en el currículo
Ing. Mecatrónica ^{1,3}	Escolarizada	Modificación 27-oct-2017 I/2017/243	Activo	B1	Si	Si	Si	No		30/03/2022			Si
Lic. en Administración	Escolarizada	Modificación 26-oct-2012 I/2012/306	Activo	Si	Si	Si	Si	No	31/12/2016	14/12/2023			Si
Lic. en Agronegocios ¹	Escolarizada	Modificación 29-oct-2018 I/2018/1457	Activo	B1	Si	Si	Si	Si		14/07/2024			Si
Lic. en Contaduría Pública	Escolarizada	Modificación 26-oct-2012 I/2012/308	Activo	Si	Si	Si	Si	No	31/12/2016	14/12/2023		2	No
Lic. en Educación ¹	No escolarizada	Modificación 28-feb-2019 I/2019/022	Activo	B1	Si	Si	Si	No		30/04/2024			Si
Lic. en Enfermería ¹	Escolarizada	Modificación 16-dic-2013 I/2013/521	Activo	B1	Si	Si	Si	No					Si
Lic. en Nutrición ¹	Escolarizada	Modificación 16-dic-2013 I/2013/517	Activo	B1	Si	Si	Si	No					No
Lic. en Psicología ¹	Escolarizada	Modificación 08-oct-2014 I/2014/192	Activo	B1	Si	Si	Si	No		13/12/2021		2	No
Lic. en Tecnologías de la Información	Escolarizada	Modificación 26-oct-2012 I/2012/302	Activo	Si	Si	Si	Si	No					No
Lic. en Trabajo Social ¹	Escolarizada y mixta	Modificación 30-oct-2019 I/2019/2097	Activo	A2	Si	Si	Si	No		26/01/2022		2	Si
Lic. en Turismo	Escolarizada	Modificación 26-oct-2012 I/2012/305	Activo	Si	Si	Si	Si	No	31/12/2016	28/09/2021	04/03/2022		Si
Nivelación													
Nivelación de la Lic. en Enfermería	No escolarizada	Modificación 27-oct-2017 I/2017/208	Activo	No	Si	Si	Si	No	30/04/2021				No
Nivelación de la Lic. en Trabajo Social	No escolarizada	Modificación 30-sept-2003 I/2003/601	Activo	No	Si	Si	Si	No					No
CUTLAJOMULCO													
Licenciatura													
Ing. Civil	Escolarizada	Creación 27-ago-2020 I/2020/393	Activo	No	Si		No	No					No
Ing. en Biotecnología	Escolarizada	Creación 27-ago-2020 I/2020/396	Activo	Si	Si		No	No					Si
Ing. en Diseño Industrial	Escolarizada	Creación 27-ago-2020 I/2020/395	Activo	Si	Si		No	No					Si
Ing. Mecatrónica	Escolarizada	Creación 27-ago-2020 I/2020/394	Activo	Si	Si		No	No					No
Lic. en Administración Empresarial	Escolarizada	Creación 27-ago-2020 I/2020/398	Activo	Si	Si		No	No					Si
Lic. en Terapia Física	Escolarizada	Creación 27-ago-2020 I/2020/397	Activo	Si	Si		No	No					No
SUV													
Licenciatura													
Lic. en Administración de las Organizaciones	No escolarizada	Modificación 22-feb-2018 I/2018/054	Activo	No	Si	Si	No	Si	31/08/2021	29/12/2022	10/12/2023		No
Lic. en Bibliotecología y Gestión del Conocimiento ³	No escolarizada	Modificación 29-abr-2013 I/2013/209	Activo	Si	Si	Si	No	Si	30/06/2021				No

Oferta educativa

Programas educativos de técnico superior universitario, licenciatura y de tipo posbásico, por entidad universitaria, 2020 Cuadro 1.3.2

Entidad universitaria / Nivel educativo / Programa	Modalidad educativa	Creado, actualizado y/o modificado	Estatus	Integran lengua extranjera ²	Incorporan TIC en el proceso educativo	Cuenta con créditos transferibles	Programas que se imparten en varios CU	Programa que opera en Red (emplea la modalidad en línea para operar) ³	Evaluación CIEES ⁴ (fecha de vencimiento)	Acreditación COPAES ⁵ (fecha de vencimiento)	Acreditados internacionalmente ⁶ (fecha de vencimiento)	Estándar IDAP CENEVAL ⁷	Incluyen la formación ambiental y sustentabilidad en el currículo
Lic. en Desarrollo de Sistemas Web	No escolarizada	Creación 29-oct-2018 I/2018/1556	Activo	No	No	Si	No	Si					No
Lic. en Desarrollo Educativo	No escolarizada	Creación 21-oct-2013 I/2013/312	Activo	Si	Si	Si	No	Si	31/10/2019	16/12/2024			No
Lic. en Educación	No escolarizada	Inactivación 28-feb-2019 I/2019/023	Inactivo	-	-	-	-	-	31/10/2019	16/12/2024			-
Lic. en Gestión Cultural	No escolarizada	Modificación 29-abr-2013 I/2013/211	Activo	Si	Si	Si	No	Si	30/06/2017	17/03/2022	10/12/2023		Si
Lic. en Mercadotecnia Digital	No escolarizada	Creación 29-oct-2018 I/2018/1555	Activo	No	No	Si	No	Si					No
Lic. en Periodismo Digital	No escolarizada	Creación 16-dic-2013 I/2013/522	Activo	Si	Si	Si	No	Si		11/02/2025			No
Lic. en Seguridad Ciudadana	No escolarizada	Modificación 22-feb-2018 I/2018/083	Activo	No	Si	Si	No	Si	01/09/2020		10/12/2023		Si
Lic. en Tecnologías e Información	No escolarizada	Modificación 29-abr-2013 I/2013/201	Activo	Si	Si	Si	No	Si	07/07/2017	30/05/2022	11/12/2023		No

Fuente: Coordinación General Académica y de Innovación.

Corte a: Diciembre de 2020.

Notas:

¹ La lengua extranjera es para obtención del grado.

² El programa que opera en Red es aquel que emplea la modalidad en línea.

³ Con prórroga en la vigencia de la acreditación.

⁴ Los PE evaluados por COPAES son por CU, por lo que los datos de vigencia se han incluido en cada sede y en cada modalidad que cuenta con agregados. Sin embargo, el PE se contabiliza solamente una vez.

⁵ Los PE evaluados internacionalmente son por CU, por lo que los datos de vigencia se han incluido en cada sede, lo mismo sucede con las modalidades. Sin embargo, el PE se contabiliza solamente una vez.

⁶ Nivel del padrón de alto rendimiento. Resultados de la convocatoria 2017-2019 con vigencia a noviembre del 2021.

⁷ El PE de Ingeniería en Computación cuenta con reconocimiento de nivel 1 Plus y 1 en el EGEL-COMPU y EGEL-COMPU, respectivamente.

⁸ El PE de Químico Farmacológico Biólogo cuenta con reconocimiento de nivel 1 y 2 en el EGEL-OFB y EGEL-QUICLI, respectivamente.

⁹ EL PE de Enfermería cuenta con reconocimiento de Padrón EGEL nivel 1 para la modalidad escolarizado y nivel 2 para la modalidad semiescolarizado en el EGEL-EN.

Modalidad mixta: se considera en este rubro las dictaminadas como semiescolarizadas

Modalidad no escolarizada: se considera las dictaminadas como a distancia o virtual.

Programas educativos de posgrado por área de conocimiento, 2020

Área de conocimiento / Nivel educativo / Programa educativo	Modalidad educativa	Creado, actualizado y/o modificado ¹	Estatus	Integra lengua extranjera	Opera intercentros	Opera en Red	Programas educativos impartidos conjuntamente con IES internacionales	PNPC
Administración y Negocios								
Maestría								
Maestría en Administración de Negocios	Escolarizada		Vigente			CUCEA-CUCIÉNEGA-CUSUR-CUVALLES-CUCOSTA-CUALTOS-CUNORTE		Consolidado (CUCEA), En Desarrollo (CUCOSTA),
Maestría en Administración y Gestión Regional	Semiescolarizada		Vigente					
Maestría en Análisis Tributario	Escolarizada		Vigente					
Maestría en Desarrollo y Dirección de la Innovación	A distancia		Vigente					
Maestría en Dirección de Mercadotecnia	Escolarizada		Vigente			CUCEA-CUCOSTA		En Desarrollo (CUCEA)
Maestría en Estudios del Turismo	Escolarizada		Vigente					
Maestría en Estudios Fiscales	Escolarizada		Vigente					
Maestría en Finanzas	Escolarizada		Vigente					Reciente Creación
Maestría en Gestión de Gobiernos Locales	Escolarizada		Vigente					
Maestría en Gestión de la Calidad y Seguridad en los Servicios de Salud	Escolarizada		Vigente					
Maestría en Gestión de la Cultura	A distancia		Vigente					
Maestría en Gestión y Desarrollo Cultural	Escolarizada		Vigente					Consolidado
Maestría en Gobierno Electrónico	A distancia		Vigente					Reciente Creación
Maestría en Negocios Internacionales	Escolarizada		Vigente					En Desarrollo
Maestría en Negocios y Estudios Económicos	Escolarizada		Vigente					Consolidado
Maestría en Transparencia y Protección de Datos Personales	A distancia		Vigente					En Desarrollo
Maestría en Valuación	A distancia		Vigente					
Doctorado								
Doctorado en Ciencias de la Administración	Escolarizada		Vigente					Reciente Creación
Doctorado en Estudios Fiscales	Escolarizada		Vigente					
Doctorado en Gestión de la Cultura	A distancia		Vigente					
Doctorado en Gestión y Negocios	Escolarizada		Vigente					
Agronomía y Veterinaria								
Especialidad								
Especialidad en Producción Animal	Escolarizada		Vigente					
Especialidad en Producción Porcina	Escolarizada	Modificación I/2020/471, 17 diciembre 2020	Vigente					
Maestría								
Maestría en Agricultura Protegida	Escolarizada		Vigente					En Desarrollo
Maestría en Producción Animal Sustentable	Escolarizada		Vigente					
Maestría en Tecnología de Semillas	Escolarizada		Vigente					
Maestría Interinstitucional en Producción Pecuaria	Escolarizada		Vigente					En Desarrollo
Artes y Humanidades								
Maestría								
Maestría en Bioética	Escolarizada		Vigente			CUCS-CUCSH-CUCBA-CUALTOS-CUTONALÁ		
Maestría en Diseño e Innovación Industrial	Escolarizada		Vigente					Reciente Creación
Maestría en Diseño de Información y Comunicación Digital	Escolarizada		Vigente					
Maestría en Diseño y Desarrollo de Nuevos Productos	Escolarizada		Vigente					
Maestría en Enseñanza del Inglés como Lengua Extranjera	A distancia con períodos intensivos presenciales		Vigente	Inglés				En Desarrollo
Maestría en Estudios Cinematográficos	Escolarizada		Vigente					
Maestría en Estudios de las Lenguas y Culturas Inglesas	Escolarizada		Vigente	Inglés				En Desarrollo
Maestría en Estudios de Literatura Mexicana	Escolarizada		Vigente					Consolidado
Maestría en Estudios Filosóficos	Escolarizada		Vigente					Consolidado
Maestría en Etnomusicología	Escolarizada		Vigente					

Oferta educativa

Programas educativos de posgrado por área de conocimiento, 2020

Cuadro 1.3.3

Área de conocimiento / Nivel educativo / Programa educativo	Modalidad educativa	Creado, actualizado y/o modificado ¹	Estatus	Integra lengua extranjera	Opera intercentros	Opera en Red	Programas educativos impartidos conjuntamente con IES internacionales	PNPC
Maestría en Historia de México	Escolarizada		Vigente					Competencia Internacional
Maestría en Lingüística Aplicada	Escolarizada		Vigente					Consolidado
Maestría en Literaturas Interamericanas	Escolarizada		Vigente				Universidad de Bielefeld, Alemania	
Maestría Interinstitucional en Deutsch als Fremdsprache: Estudios Interculturales de Lengua, Literatura y Cultura Alemanas	Escolarizada		Vigente	Alemán			Universidad de Leipzig, Alemania	Consolidado
Doctorado								
Doctorado en Arte y Cultura (Interinstitucional)	Escolarizada		Vigente					En Desarrollo
Doctorado en Historia	Escolarizada		Vigente					Reciente Creación
Doctorado en Humanidades	Escolarizada		Vigente					En Desarrollo
Ciencias de la Salud								
Especialidad								
Especialidad de Enfermería en Salud Pública	Escolarizada		Vigente					Reciente Creación
Especialidad en Alergia e Inmunología Clínica	Escolarizada		Vigente					En Desarrollo (CMNO)
Especialidad en Alergia e Inmunología Clínica Pediátrica	Escolarizada		Vigente					
Especialidad en Anatomía Patológica	Escolarizada		Vigente					
Especialidad en Anestesiología	Escolarizada		Vigente					
Especialidad en Anestesiología Pediátrica	Escolarizada		Vigente					
Especialidad en Angiología y Cirugía Vasculár	Escolarizada		Vigente					
Especialidad en Biología de la Reproducción Humana	Escolarizada		Vigente					
Especialidad en Calidad de la Atención Clínica	Escolarizada		Vigente					
Especialidad en Cardiología	Escolarizada		Vigente					En Desarrollo (CMNO, HCGFAA)
Especialidad en Cirugía Avanzada de Columna vertebral	Escolarizada		No Vigente					
Especialidad en Cirugía Bariátrica y Metabólica	Escolarizada		Vigente					En Desarrollo (HCGJIM)
Especialidad en Cirugía Cardiorátrica	Escolarizada		Vigente					
Especialidad en Cirugía de Trauma Toraco-Abdominal	Escolarizada		No Vigente					
Especialidad en Cirugía General	Escolarizada		Vigente					Reciente Creación (CMNO, HCGFAA), En Desarrollo (HCGJIM)
Especialidad en Cirugía Laparoscópica	Escolarizada		Vigente					Consolidado (HCGJIM)
Especialidad en Cirugía Maxilofacial	Escolarizada		Vigente					
Especialidad en Cirugía Oncológica	Escolarizada		Vigente					
Especialidad en Cirugía Oncológica de Cabeza y Cuello	Escolarizada		Vigente					
Especialidad en Cirugía Pediátrica	Escolarizada		Vigente					Competencia Internacional (HCGFAA)
Especialidad en Cirugía Plástica y Reconstructiva	Escolarizada	Modificación I/2020/432, 27 agosto 2020	Vigente					En Desarrollo (CMNO)
Especialidad en Coloproctología	Escolarizada		Vigente					En Desarrollo (HCGFAA)
Especialidad en Dermatología	Escolarizada	Supresión-Creación I/2020/402, 27 agosto 2020	Vigente					En Desarrollo (HCGFAA), Competencia Internacional (IDJBR)
Especialidad en Dermatología Pediátrica	Escolarizada		Vigente					
Especialidad en Endocrinología	Escolarizada		Vigente					En Desarrollo (CMNO)
Especialidad en Endodoncia	Escolarizada	Supresión-Creación I/2020/526, 17 diciembre 2020	Vigente				CUCS-CUALTOS	Consolidado (CUCS), Reciente Creación (CUALTOS)

Oferta educativa

Cuadro 1.3.3

Programas educativos de posgrado por área de conocimiento, 2020

Área de conocimiento / Nivel educativo / Programa educativo	Modalidad educativa	Creado, actualizado y/o modificado ¹	Estatus	Integra lengua extranjera	Opera intercentros	Opera en Red	Programas educativos impartidos conjuntamente con IES internacionales	PNPC
Especialidad en Endoscopia Ginecológica	Escolarizada		Vigente					
Especialidad en Enfermería Cardiovascular	Escolarizada		Vigente					
Especialidad en Enfermería en Cuidados Intensivos	Escolarizada		Vigente					
Especialidad en Enfermería en Cuidados Paliativos	Escolarizada		Vigente					
Especialidad en Enfermería en Gerontología y Geriátrica	Escolarizada		Vigente					
Especialidad en Enfermería Neonatal	Escolarizada		Vigente					
Especialidad en Enfermería Obstétrica	Escolarizada		Vigente					
Especialidad en Enfermería Oncológica	Escolarizada		Vigente					
Especialidad en Enfermería Pediátrica	Escolarizada		Vigente					
Especialidad en Enfermería Quirúrgica	Escolarizada		Vigente					
Especialidad en Epidemiología	Escolarizada		Vigente					
Especialidad en Gastroenterología	Escolarizada		Vigente					
Especialidad en Gastroenterología y Nutrición Pediátrica	Escolarizada		Vigente					
Especialidad en Genética Médica	Escolarizada		Vigente					Consolidado (HCGJIM)
Especialidad en Geriátrica	Escolarizada		Vigente					Consolidado (HCGFAA), En Desarrollo (HGO)
Especialidad en Ginecología Oncológica	Escolarizada		Vigente					
Especialidad en Gineco-Obstetricia	Escolarizada		Vigente					
Especialidad en Hematología	Escolarizada		Vigente					Consolidado (HGO), En Desarrollo (CMNO, HCGFAA)
Especialidad en Hematología Pediátrica	Escolarizada		Vigente					
Especialidad en Hemato-Oncología Pediátrica	Escolarizada		Vigente					
Especialidad en Hemodinamia y Cardiología Intervencionista	Escolarizada		Vigente					Consolidado (HCGFAA)
Especialidad en Imagenología Diagnóstica y Terapéutica	Escolarizada	Modificación I/2020/474, 17 diciembre 2020	Vigente					Reciente Creación (HCGFAA, CMNO)
Especialidad en Infectología	Escolarizada		Vigente					En Desarrollo (HCGFAA)
Especialidad en Infectología Pediátrica	Escolarizada		Vigente					Consolidado (HCGFAA)
Especialidad en Medicina de Rehabilitación	Escolarizada		Vigente					Consolidado (CRI DIF), En Desarrollo (HCGFAA)
Especialidad en Medicina de Urgencias	Escolarizada		Vigente					En Desarrollo (HGR46)
Especialidad en Medicina del Enfermo en Estado Crítico	Escolarizada		Vigente					Competencia Internacional (HCGFAA)
Especialidad en Medicina del Trabajo y Ambiental	Escolarizada		Vigente					
Especialidad en Medicina Familiar	Escolarizada		Vigente					
Especialidad en Medicina Interna	Escolarizada		Vigente					Consolidado (HCGJIM), Reciente Creación (HGRVGF, HGO)
Especialidad en Medicina Legal	Escolarizada		Vigente					
Especialidad en Medicina Materno Fetal	Escolarizada		Vigente					
Especialidad en Medicina Paliativa y del Dolor	Escolarizada		Vigente					Consolidado (HGO)
Especialidad en Nefrología	Escolarizada		Vigente					Competencia Internacional (HCGFAA), En Desarrollo (CMNO, HGR46)
Especialidad en Nefrología Pediátrica	Escolarizada		Vigente					
Especialidad en Neonatología	Escolarizada		Vigente					En Desarrollo (HCGFAA, HGO)

Oferta educativa

Cuadro 1.3.3

Programas educativos de posgrado por área de conocimiento, 2020

Área de conocimiento / Nivel educativo / Programa educativo	Modalidad educativa	Creado, actualizado y/o modificado ¹	Estatus	Integra lengua extranjera	Opera intercentros	Opera en Red	Programas educativos impartidos conjuntamente con IES internacionales	PNPC
Especialidad en Neumología	Escolarizada		Vigente					Reciente Creación (CMNO)
Especialidad en Neumología Pediátrica	Escolarizada		Vigente					
Especialidad en Neurocirugía	Escolarizada		Vigente					
Especialidad en Neurología	Escolarizada		Vigente					En Desarrollo (CMNO)
Especialidad en Odontopediatría	Escolarizada	Modificación I/2020/470, 17 diciembre 2020	Vigente			CUCS-CUALTOS		Consolidado (CUCS), En Desarrollo (CUALTOS)
Especialidad en Oftalmología	Escolarizada		Vigente					
Especialidad en Oncología Médica	Escolarizada		Vigente					En Desarrollo (CMNO)
Especialidad en Oncología Pediátrica	Escolarizada		Vigente					
Especialidad en Oncología, Hematología Pediátrica	Escolarizada		Vigente					
Especialidad en Ortodoncia	Escolarizada	Modificación I/2020/527, 17 diciembre 2020	Vigente					Consolidado
Especialidad en Otorrinolaringología Pediátrica	Escolarizada		Vigente					
Especialidad en Otorrinolaringología y Cirugía de Cabeza y Cuello	Escolarizada		Vigente					Consolidado (HCGFAA, CMNO, HGRVGF)
Especialidad en Patología Clínica	Escolarizada		Vigente					
Especialidad en Pediatría	Escolarizada		Vigente					Competencia Internacional (HCGFAA), Consolidado (HCGJIM, CMNO, HGO)
Especialidad en Periodoncia	Escolarizada	Modificación I/2020/528, 17 diciembre 2020	Vigente					En Desarrollo
Especialidad en Prostodoncia	Escolarizada	Modificación I/2020/529, 17 diciembre 2020	Vigente					En Desarrollo
Especialidad en Prótesis Maxilofacial	Escolarizada	Modificación I/2020/530, 17 diciembre 2020	Vigente					
Especialidad en Psiquiatría	Escolarizada		Vigente					
Especialidad en Radio-Oncología	Escolarizada		Vigente					En Desarrollo (CMNO)
Especialidad en Retina Médica y Quirúrgica	Escolarizada		Vigente					Consolidado (HCGFAA)
Especialidad en Reumatología	Escolarizada		Vigente					Competencia Internacional (HGO), Consolidado (HCGFAA), En Desarrollo (HCGJIM), Reciente Creación (CMNO)
Especialidad en Traumatología y Ortopedia	Escolarizada		Vigente					En Desarrollo (HCGFAA)
Especialidad en Urgencias Pediátricas	Escolarizada		Vigente					
Especialidad en Urología	Escolarizada		Vigente					
Especialidad en Urología Ginecológica	Escolarizada		Vigente					En Desarrollo (CMNO), Consolidado (HCGFAA)
Maestría								
Maestría en Actividad Física y estilo de vida	Escolarizada		Vigente					Reciente Creación
Maestría en Ciencias Biomédicas	Escolarizada		Vigente					
Maestría en Ciencias de la Salud Ambiental	Escolarizada		Vigente			CUCBA-CUCS		Consolidado

Oferta educativa

Cuadro 1.3.3

Programas educativos de posgrado por área de conocimiento, 2020

Área de conocimiento / Nivel educativo / Programa educativo	Modalidad educativa	Creado, actualizado y/o modificado ¹	Estatus	Integra lengua extranjera	Opera intercentros	Opera en Red	Programas educativos impartidos conjuntamente con IES internacionales	PNPC
Maestría en Ciencias de la Salud de la Adolescencia y la Juventud	En Línea		Vigente					
Maestría en Ciencias de la Salud en el Trabajo	Escolarizada		Vigente					En Desarrollo
Maestría en Ciencias en Biología Molecular en Medicina	Escolarizada		Vigente					
Maestría en Ciencias Socio-Médicas	Escolarizada		Vigente		CUCS-CUCSH			Reciente Creación
Maestría en Educación Física y Deporte	Escolarizada		Vigente					Reciente Creación
Maestría en Enfermería Gerencial	Escolarizada		Vigente					
Maestría en Farmacología	Escolarizada		Vigente					
Maestría en Gerontología	Escolarizada		Vigente					En Desarrollo
Maestría en Microbiología Médica	Escolarizada		Vigente					Reciente Creación
Maestría en Neuropsicología	Escolarizada		Vigente					Consolidado
Maestría en Nutrición Humana, orientación Materno-infantil	Escolarizada		Vigente					Consolidado
Maestría en Patología y Medicina Bucal	Escolarizada		Vigente					Reciente Creación
Maestría en Salud Pública	Escolarizada		Vigente			CUCS-CUNORTE-CUSUR		Reciente Creación (CUCS, CUSUR),
Doctorado								
Doctorado en Ciencias Biomédicas	Escolarizada	Supresión-Creación I/2020/429, 27 agosto 2020	Vigente					Competencia Internacional
Doctorado en Ciencias de la Nutrición Traslacional	Escolarizada		Vigente					Reciente Creación
Doctorado en Ciencias de la Salud Ocupacional	Escolarizada		Vigente					Reciente Creación
Doctorado en Ciencias de la Salud Pública	Escolarizada		Vigente					Competencia Internacional
Doctorado en Ciencias en Biología Molecular en Medicina	Escolarizada		Vigente					Consolidado
Doctorado en Ciencias Socio-Médicas	Escolarizada		Vigente		CUCS-CUCSH			
Doctorado en Farmacología	Escolarizada	Supresión-Creación I/2020/391, 27 agosto 2020	Vigente					Consolidado
Doctorado en Genética Humana	Escolarizada		Vigente					Consolidado
Doctorado en Investigación Multidisciplinaria en Salud	Escolarizada		Vigente					
Doctorado en Microbiología Médica	Escolarizada		Vigente					Reciente Creación
Ciencias Naturales, Matemáticas y Estadística								
Maestría								
Maestría en Ciencia de Materiales	Escolarizada		Vigente					En Desarrollo
Maestría en Ciencia y Tecnología	Escolarizada		Vigente					En Desarrollo
Maestría en Ciencias	Escolarizada		Vigente					En Desarrollo
Maestría en Ciencias en Bioingeniería y Cómputo Inteligente	Escolarizada		Vigente					Reciente Creación
Maestría en Ciencias en Biosistemática y Manejo de Recursos Naturales y Agrícolas	Escolarizada		Vigente					Consolidado
Maestría en Ciencias en Ecología y Manejo de Recursos Costeros y Marinos	Escolarizada		Vigente					Reciente Creación
Maestría en Ciencias en Física	Escolarizada		Vigente					Consolidado
Maestría en Ciencias en Geofísica	Escolarizada		Vigente					En Desarrollo
Maestría en Ciencias en Hidrometeorología	Escolarizada		Vigente					Consolidado
Maestría en Ciencias en Manejo de Recursos Naturales	Escolarizada		Vigente					En Desarrollo
Maestría en Ciencias en Matemáticas	Escolarizada		Vigente					Reciente Creación
Maestría en Ciencias en Química	Escolarizada		Vigente					Consolidado
Maestría en Ciencias Físico-Matemáticas	Escolarizada		Vigente					En Desarrollo (Orientación en Matemáticas)
Maestría en Estudios Transdisciplinarios en Ciencia y Tecnología	Escolarizada	Creación I/2020/063, 28 febrero 2020	Vigente					
Doctorado								
Doctorado en Biociencias	Escolarizada		Vigente					Reciente Creación
Doctorado en Ciencia de Materiales	Escolarizada		Vigente					En Desarrollo
Doctorado en Ciencia y Tecnología	Escolarizada		Vigente					En Desarrollo
Doctorado en Ciencias	Escolarizada		No Vigente					

Programas educativos de posgrado por área de conocimiento, 2020

Área de conocimiento / Nivel educativo / Programa educativo	Modalidad educativa	Creado, actualizado y/o modificado ¹	Estatus	Integra lengua extranjera	Opera intercentros	Opera en Red	Programas educativos impartidos conjuntamente con IES internacionales	PNPC
Doctorado en Ciencias en Biosistemática, Ecología y Manejo de Recursos Naturales y Agrícolas (Doctorado Directo)	Escolarizada		Vigente		CUCBA-CUCOSTA-CUCSUR			En Desarrollo
Doctorado en Ciencias en Biosistemática, Ecología y Manejo de Recursos Naturales y Agrícolas (Doctorado Tradicional)	Escolarizada		Vigente		CUCBA-CUCOSTA-CUCSUR			En Desarrollo
Doctorado en Ciencias en Ecofisiología y Recursos Genéticos	Escolarizada		Vigente					
Doctorado en Ciencias en Física	Escolarizada		Vigente					Competencia Internacional
Doctorado en Ciencias en Ingeniería Química	Escolarizada	Modificación I/2020/064, 28 febrero 2020	Vigente					Consolidado
Doctorado en Ciencias en Matemáticas	Escolarizada	Modificación I/2020/473, 17 diciembre 2020	Vigente					
Doctorado en Ciencias en Química	Escolarizada		Vigente					En Desarrollo
Doctorado en Ciencias Físico-Matemáticas	Escolarizada		Vigente					En Desarrollo (Orientaciones en Nanociencias y en Matemáticas)
Ciencias Sociales y Derecho								
Maestría								
Maestría en Antropología	Escolarizada		Vigente					
Maestría en Ciencia del Comportamiento orientación en Alimentación y Nutrición	Escolarizada		Vigente					Consolidado
Maestría en Ciencia del Comportamiento, Análisis de la Conducta	Escolarizada		Vigente					Consolidado
Maestría en Ciencia del Comportamiento, Neurociencias	Escolarizada		Vigente					Consolidado
Maestría en Ciencia Política	Escolarizada		Vigente			CUCSH-CUCIENEGA		En Desarrollo (CUCSH)
Maestría en Ciencias para el Desarrollo, la Sustentabilidad y el Turismo	Escolarizada		Vigente					En Desarrollo
Maestría en Ciencias Sociales	Escolarizada		Vigente					Competencia Internacional
Maestría en Comunicación	Escolarizada		Vigente					Competencia Internacional
Maestría en Derecho	Escolarizada		Vigente			CUCSH-CUCSUR-CUNORTE-CUSUR-CUCIÉNEGA		Reciente Creación (CUCSH), En Desarrollo (CUCSUR, CUSUR)
Maestría en Desarrollo Local y Territorio	Escolarizada		Vigente					Consolidado
Maestría en Economía	Escolarizada	Modificación I/2020/068, 28 febrero 2020	Vigente					Consolidado
Maestría en Estudios Regionales	Escolarizada		Vigente					
Maestría en Estudios Socioterritoriales	Escolarizada		Vigente			CUVALLES		En Desarrollo (CUVALLES)
Maestría en Gestión y Desarrollo Social	Escolarizada		Vigente					Consolidado
Maestría en Global Politics and Transpacific Studies	Escolarizada		Vigente	Inglés				Reciente Creación
Maestría en Innovación Social y Gestión del Bienestar	Escolarizada		Vigente					Reciente Creación
Maestría en Periodismo Digital	A distancia		Vigente					Reciente Creación
Maestría en Políticas Públicas	Escolarizada		Vigente					En Desarrollo
Maestría en Psicología Clínica	Escolarizada	Supresión-Creación I/2020/524, 17 diciembre 2020	Vigente					
Maestría en Psicología con Orientación en Calidad de Vida y Salud	Escolarizada		Vigente					En Desarrollo
Maestría en Psicología de la Salud	Escolarizada		Vigente			CUCS		Consolidado (CUCS)
Maestría en Psicología Educativa	Escolarizada		Vigente					Reciente Creación

Programas educativos de posgrado por área de conocimiento, 2020

Área de conocimiento / Nivel educativo / Programa educativo	Modalidad educativa	Creado, actualizado y/o modificado ¹	Estatus	Integra lengua extranjera	Opera intercentros	Opera en Red	Programas educativos impartidos conjuntamente con IES internacionales	PNPC
Maestría en Psicología Social y Psicología Ecológica y Conductual	Escolarizada		Vigente					
Maestría en Relaciones Económicas Internacionales y Cooperación (con énfasis en América Latina y la Unión Europea)	Escolarizada	Supresión-Creación I/2020/069, 28 febrero 2020	Vigente					En Desarrollo
Maestría en Relaciones Internacionales de Gobiernos y Actores Locales	Escolarizada		Vigente					Reciente Creación
Maestría en Resolución de Conflictos	Escolarizada		Vigente					Reciente Creación
Doctorado								
Doctorado en Ciencia del Comportamiento orientación en Alimentación y Nutrición	Escolarizada		Vigente					En Desarrollo
Doctorado en Ciencia del Comportamiento, Análisis de la Conducta	Escolarizada		Vigente					Consolidado
Doctorado en Ciencia del Comportamiento, Neurociencias	Escolarizada		Vigente					Consolidado
Doctorado en Ciencia Política	Escolarizada		Vigente			CUCSH-CUCIENEGA		En Desarrollo (CUCSH)
Doctorado en Ciencias para el Desarrollo, la Sustentabilidad y el Turismo	Escolarizada		Vigente					Reciente Creación
Doctorado en Ciencias Sociales	Escolarizada		Vigente					Competencia Internacional
Doctorado en Derecho	Escolarizada		Vigente					En Desarrollo
Doctorado en Derechos Humanos	Escolarizada		Vigente					Reciente Creación
Doctorado en Estudios Económicos	Escolarizada		Vigente					En Desarrollo
Doctorado en Geografía y Ordenación Territorial	Escolarizada		Vigente					En Desarrollo
Doctorado en Políticas Públicas y Desarrollo	Escolarizada		Vigente					En Desarrollo
Doctorado en Psicología con Orientación en Calidad de Vida y Salud	Escolarizada		Vigente					En Desarrollo
Doctorado Interinstitucional en Psicología	Escolarizada		Vigente					Consolidado
Educación								
Maestría								
Maestría en Docencia para la Educación Media Superior	A distancia		Vigente					En Desarrollo
Maestría en Educación Ambiental	A distancia		Vigente					Consolidado
Maestría en Educación Superior Internacional	Escolarizada		Vigente	Inglés	CUCEA		Boston College, EEUU	Reciente Creación
Maestría en Educación y Expresión para las Artes	Escolarizada		Vigente					Reciente Creación
Maestría en Enseñanza de las Matemáticas	Escolarizada y A Distancia		Vigente					Consolidado (Escolarizada)
Maestría en Gestión del Aprendizaje en Ambientes Virtuales	A distancia		Vigente					
Maestría en Gestión y Políticas de la Educación Superior	Escolarizada	Modificación I/2020/065, 28 febrero 2020 - Supresión-Creación I/2020/525, 17 diciembre 2020	Vigente					Consolidado
Maestría en Investigación Educativa	Escolarizada		Vigente				CUCSH	Consolidado
Maestría en Literacidad	Escolarizada		Vigente					
Maestría en Procesos Innovadores en el Aprendizaje	Escolarizada		Vigente				Universidad Politécnica de Cataluña	Reciente Creación
Maestría en Tecnologías para el Aprendizaje	Escolarizada, Mixta		Vigente				CUCEA-CUCOSTA-CUNORTE-CUVALLES-CUSUR	En Desarrollo (CUCEA, CUVALLES)
Doctorado								
Doctorado en Cognición y Aprendizaje	Escolarizada		Vigente					
Doctorado en Educación	Escolarizada		Vigente				CUCSH-CUNORTE	Competencia Internacional (CUCSH)
Doctorado en Gestión de la Educación Superior	Escolarizada		Vigente					Consolidado
Doctorado en Sistemas y Ambientes Educativos	Mixta (Tutorial y A distancia)		Vigente					
Ingeniería, Manufactura y Construcción								
Maestría								
Maestría en Ciencia de Productos Forestales	Escolarizada		Vigente					Consolidado

Oferta educativa

Cuadro 1.3.3

Programas educativos de posgrado por área de conocimiento, 2020

Área de conocimiento / Nivel educativo / Programa educativo	Modalidad educativa	Creado, actualizado y/o modificado ¹	Estatus	Integra lengua extranjera	Opera intercentros	Opera en Red	Programas educativos impartidos conjuntamente con IES internacionales	PNPC
Maestría en Ciencias de la Arquitectura	Escolarizada		Vigente					En Desarrollo
Maestría en Ciencias en Ingeniería del Agua y la Energía	Escolarizada		Vigente					
Maestría en Ciencias en Ingeniería Eléctrica	Escolarizada		Vigente					Consolidado
Maestría en Ciencias en Ingeniería Electrónica y Computación	Escolarizada		Vigente					Consolidado
Maestría en Ciencias en Ingeniería Química	Escolarizada		Vigente					Competencia Internacional
Maestría en Ciencias en Inocuidad Alimentaria	Escolarizada		Vigente		CUCEI, CUCBA			Reciente Creación
Maestría en Ciencias en Procesos Biotecnológicos	Escolarizada		Vigente					Consolidado
Maestría en Computación Aplicada	Escolarizada		No Vigente					
Maestría en Ergonomía	Escolarizada		Vigente					Consolidado
Maestría en Ingeniería de Desarrollos Tecnológicos	Escolarizada		No Vigente					
Maestría en Ingeniería del Agua y la Energía	Escolarizada		Vigente					
Maestría en Ingeniería en Energías Renovables	Escolarizada		Vigente					
Maestría en Procesos y Expresión Gráfica en la Proyección Arquitectónica-Urbana	Escolarizada		Vigente					Consolidado
Maestría en Proyectos Tecnológicos	Escolarizada		Vigente					
Maestría en Urbanismo y Territorio	Escolarizada		Vigente					Reciente Creación
Doctorado								
Doctorado en Agua y Energía	Escolarizada		Vigente					Reciente Creación
Doctorado en Ciencias en Ingeniería	Escolarizada		Vigente					
Doctorado en Ciencias en Microbiología y la Biotecnología Molecular	Escolarizada	Creación I/2020/392, 27 agosto 2020	Vigente					
Doctorado en Ciencias en Procesos Biotecnológicos (Doctorado Directo)	Escolarizada		Vigente					Reciente Creación
Doctorado en Ciencias en Procesos Biotecnológicos (Doctorado Tradicional)	Escolarizada		Vigente					En Desarrollo
Doctorado en Ciudad, Territorio y Sustentabilidad	Escolarizada		Vigente					Consolidado
Doctorado en Innovación para el Hábitat Sustentable	Escolarizada	Creación I/2020/472, 17 diciembre 2020	Vigente					
Servicios								
Maestría								
Maestría en Gestión de la Seguridad y Salud en el Trabajo	Escolarizada		Vigente					En Desarrollo
Maestría en Movilidad Urbana, Transporte y Territorio	Escolarizada		Vigente					En Desarrollo
Doctorado								
Doctorado en Movilidad Urbana, Transporte y Territorio	Escolarizada		Vigente					
Tecnologías de la Información y la Comunicación								
Maestría								
Maestría en Cómputo Aplicado	Escolarizada		Vigente					Reciente Creación
Maestría en Ingeniería de Software	Escolarizada		Vigente					En Desarrollo
Maestría en Tecnologías de Información	Escolarizada		Vigente					En Desarrollo
Doctorado								
Doctorado en Ciencias de la Electrónica y la Computación	Escolarizada		Vigente					En Desarrollo
Doctorado en Tecnologías de Información	Escolarizada		Vigente					En Desarrollo

Fuente: Coordinación General de Investigación, Posgrado y Vinculación.
Corte a: Enero 2021.

Nota: ¹ Número de dictamen y la fecha de la sesión del HCGU en que el programa fue creado, modificado o suprimido.
Las siglas de las sedes donde se imparten las especialidades médicas reconocidas en el PNPC, corresponden a los siguientes hospitales:
HCGFA: Hospital Civil de Guadalajara Fray Antonio Alcalde.
HCGJM: Nuevo Hospital C.M. de Guadalajara Juan I. Menchaca.
CMNO: Centro Médico Nacional del IMSS.
HGR46: Hospital General Regional No. 46 del IMSS.
HGO: Hospital General de Occidente de la Secretaría de Salud Jalisco.
ID.BR: Instituto Dermatológico Dr. José Barba Rubio de la Secretaría de Salud Jalisco.
HGRVGF: Hospital General Regional Valentín Gómez Farías del ISSSTE.

Oferta educativa	
Cuadro 1.3.4	
Programas educativos de posgrado por entidad universitaria, 2020	
Entidad universitaria / Nivel educativo / Programa educativo	Total
Red Universitaria	287
Centros universitarios	277
CU temáticos	215
CUAAD	15
Maestría	12
Maestría en Ciencias de la Arquitectura	
Maestría en Diseño de Información y Comunicación Digital	
Maestría en Diseño e Innovación Industrial	
Maestría en Diseño y Desarrollo de Nuevos Productos	
Maestría en Educación y Expresión para las Artes	
Maestría en Ergonomía	
Maestría en Estudios Cinematográficos	
Maestría en Etnomusicología	
Maestría en Gestión y Desarrollo Cultural	
Maestría en Literacidad	
Maestría en Procesos y Expresión Gráfica en la Proyección Arquitectónica-Urbana	
Maestría en Urbanismo y Territorio	
Doctorado	3
Doctorado en Arte y Cultura (Interinstitucional)	
Doctorado en Ciudad, Territorio y Sustentabilidad	
Doctorado en Innovación para el Hábitat Sustentable	
CUCBA	15
Especialidad	1
Especialidad en Producción Porcina	
Maestría	9
Maestría en Agricultura Protegida	
Maestría en Ciencia del Comportamiento, Análisis de la Conducta	
Maestría en Ciencia del Comportamiento, Neurociencias	
Maestría en Ciencias en Biosistemática y Manejo de Recursos Naturales y Agrícolas	
Maestría en Ciencias en Inocuidad Alimentaria	
Maestría en Ciencias en Salud Ambiental	
Maestría en Educación Ambiental	
Maestría en Tecnologías de Semillas	

Oferta educativa	
Cuadro 1.3.4	
Programas educativos de posgrado por entidad universitaria, 2020	
Entidad universitaria / Nivel educativo / Programa educativo	Total
Maestría Interinstitucional en Producción Pecuaria	
Doctorado	5
Doctorado en Ciencia del Comportamiento, Análisis de la Conducta	
Doctorado en Ciencia del Comportamiento, Neurociencias	
Doctorado en Ciencias en Biosistemática, Ecología y Manejo de Recursos Naturales y Agrícolas (Doctorado Directo)	
Doctorado en Ciencias en Biosistemática, Ecología y Manejo de Recursos Naturales y Agrícolas (Doctorado Tradicional)	
Doctorado en Ciencias en Ecofisiología y Recursos Genéticos	
CUCEA	24
Maestría	18
Maestría en Administración de Negocios	
Maestría en Ciencia de los Datos	
Maestría en Dirección de Mercadotecnia	
Maestría en Economía	
Maestría en Educación Superior Internacional	
Maestría en Estudios del Turismo	
Maestría en Estudios Fiscales	
Maestría en Finanzas	
Maestría en Gestión de la Seguridad y Salud en el Trabajo	
Maestría en Gestión y Políticas de la Educación Superior	
Maestría en Innovación Social y Gestión del Bienestar	
Maestría en Negocios Internacionales	
Maestría en Negocios y Estudios Económicos	
Maestría en Políticas Públicas	
Maestría en Relaciones Económicas Internacionales y Cooperación (con énfasis en América Latina y la Unión Europea)	
Maestría en Resolución de Conflictos	
Maestría en Tecnologías de Información	
Maestría en Tecnologías para el Aprendizaje	
Doctorado	6
Doctorado en Ciencias de la Administración	
Doctorado en Estudios Económicos	
Doctorado en Estudios Fiscales	

Oferta educativa	
Cuadro 1.3.4	
Programas educativos de posgrado por entidad universitaria, 2020	
Entidad universitaria / Nivel educativo / Programa educativo	Total
Doctorado en Gestión de la Educación Superior	
Doctorado en Políticas Públicas y Desarrollo	
Doctorado en Tecnologías de Información	
CUCEI	24
Maestría	15
Maestría en Ciencia de Materiales	
Maestría en Ciencia de Productos Forestales	
Maestría en Ciencias en Bioingeniería y Cómputo Inteligente	
Maestría en Ciencias en Física	
Maestría en Ciencias en Hidrometeorología	
Maestría en Ciencias en Ingeniería Eléctrica	
Maestría en Ciencias en Ingeniería Electrónica y Computación	
Maestría en Ciencias en Ingeniería Química	
Maestría en Ciencias en Inocuidad Alimentaria	
Maestría en Ciencias en Matemáticas	
Maestría en Ciencias en Procesos Biotecnológicos	
Maestría en Ciencias en Química	
Maestría en Cómputo Aplicado	
Maestría en Enseñanza de las Matemáticas	
Maestría en Proyectos Tecnológicos	
Doctorado	9
Doctorado en Ciencia de Materiales	
Doctorado en Ciencias de la Electrónica y la Computación	
Doctorado en Ciencias en Física	
Doctorado en Ciencias en Ingeniería Química	
Doctorado en Ciencias en Matemáticas	
Doctorado en Ciencias en Microbiología y la Biotecnología Molecular	
Doctorado en Ciencias en Procesos Biotecnológicos (Doctorado Directo)	
Doctorado en Ciencias en Procesos Biotecnológicos (Doctorado Tradicional)	
Doctorado en Ciencias en Química	
CUCS	111
Especialidad	84
Especialidad de Enfermería en Salud Pública	
Especialidad en Alergia e Inmunología Clínica	

Oferta educativa

Programas educativos de posgrado por entidad universitaria, 2020

Cuadro 1.3.4

Entidad universitaria / Nivel educativo / Programa educativo	Total
Especialidad en Anatomía Patológica	
Especialidad en Anestesiología	
Especialidad en Anestesiología Pediátrica	
Especialidad en Angiología y Cirugía Vascul	
Especialidad en Biología de la Reproducción Humana	
Especialidad en Calidad de la Atención Clínica	
Especialidad en Cardiología	
Especialidad en Cirugía Bariátrica y Metabólica	
Especialidad en Cirugía Cardiotorácica	
Especialidad en Cirugía General	
Especialidad en Cirugía Laparoscópica	
Especialidad en Cirugía Maxilofacial	
Especialidad en Cirugía Oncológica	
Especialidad en Cirugía Oncológica de Cabeza y Cuello	
Especialidad en Cirugía Pediátrica	
Especialidad en Cirugía Plástica y Reconstructiva	
Especialidad en Coloproctología	
Especialidad en Dermatología	
Especialidad en Dermatología Pediátrica	
Especialidad en Endocrinología	
Especialidad en Endodoncia	
Especialidad en Endoscopia Ginecológica	
Especialidad en Enfermería Cardiovascular	
Especialidad en Enfermería en Cuidados Intensivos	
Especialidad en Enfermería en Cuidados Paliativos	
Especialidad en Enfermería en Gerontología y Geriatria	
Especialidad en Enfermería Neonatal	
Especialidad en Enfermería Obstétrica	
Especialidad en Enfermería Oncológica	
Especialidad en Enfermería Pediátrica	
Especialidad en Enfermería Quirúrgica	
Especialidad en Epidemiología	
Especialidad en Gastroenterología	
Especialidad en Gastroenterología y Nutrición Pediátrica	

Oferta educativa

Programas educativos de posgrado por entidad universitaria, 2020

Cuadro 1.3.4

Entidad universitaria / Nivel educativo / Programa educativo	Total
Especialidad en Genética Médica	
Especialidad en Geriátrica	
Especialidad en Ginecología Oncológica	
Especialidad en Gineco-Obstetricia	
Especialidad en Hematología	
Especialidad en Hematología Pediátrica	
Especialidad en Hemato-Oncología Pediátrica	
Especialidad en Hemodinamia y Cardiología Intervencionista	
Especialidad en Imagenología Diagnóstica y Terapéutica	
Especialidad en Infectología	
Especialidad en Infectología Pediátrica	
Especialidad en Medicina de Rehabilitación	
Especialidad en Medicina de Urgencias	
Especialidad en Medicina del Enfermo en Estado Crítico	
Especialidad en Medicina del Trabajo y Ambiental	
Especialidad en Medicina Familiar	
Especialidad en Medicina Interna	
Especialidad en Medicina Legal	
Especialidad en Medicina Materno Fetal	
Especialidad en Medicina Paliativa y del Dolor	
Especialidad en Nefrología	
Especialidad en Nefrología Pediátrica	
Especialidad en Neonatología	
Especialidad en Neumología	
Especialidad en Neumología Pediátrica	
Especialidad en Neurocirugía	
Especialidad en Neurología	
Especialidad en Odontopediatría	
Especialidad en Oftalmología	
Especialidad en Oncología Médica	
Especialidad en Oncología Pediátrica	
Especialidad en Oncología, Hematología Pediátrica	
Especialidad en Ortodoncia	
Especialidad en Otorrinolaringología Pediátrica	

Oferta educativa

Programas educativos de posgrado por entidad universitaria, 2020

Cuadro 1.3.4

Entidad universitaria / Nivel educativo / Programa educativo	Total
Especialidad en Otorrinolaringología y Cirugía de Cabeza y Cuello	
Especialidad en Patología Clínica	
Especialidad en Pediatría	
Especialidad en Periodoncia	
Especialidad en Prostodoncia	
Especialidad en Prótesis Maxilofacial	
Especialidad en Psiquiatría	
Especialidad en Radio-Oncología	
Especialidad en Retina Médica y Quirúrgica	
Especialidad en Reumatología	
Especialidad en Traumatología y Ortopedia	
Especialidad en Urgencias Pediátricas	
Especialidad en Urología	
Especialidad en Urología Ginecológica	
Maestría	17
Maestría en Actividad Física y Estilo de Vida	
Maestría en Ciencias de la Salud de la Adolescencia y la Juventud	
Maestría en Ciencias de la Salud en el Trabajo	
Maestría en Ciencias en Biología Molecular en Medicina	
Maestría en Ciencias Socio-Médicas	
Maestría en Educación Física y Deporte	
Maestría en Enfermería Gerencial	
Maestría en Gerontología	
Maestría en Gestión de la Calidad y Seguridad en los Servicios de Salud	
Maestría en Microbiología Médica	
Maestría en Neuropsicología	
Maestría en Nutrición Humana, orientación Materno-infantil	
Maestría en Patología y Medicina Bucal	
Maestría en Psicología Clínica	
Maestría en Psicología de la Salud	
Maestría en Psicología Educativa	
Maestría en Salud Pública	

Oferta educativa	
Cuadro 1.3.4	
Programas educativos de posgrado por entidad universitaria, 2020	
Entidad universitaria / Nivel educativo / Programa educativo	Total
Doctorado	10
Doctorado en Ciencias Biomédicas	
Doctorado en Ciencias de la Nutrición Traslacional	
Doctorado en Ciencias de la Salud Ocupacional	
Doctorado en Ciencias de la Salud Pública	
Doctorado en Ciencias en Biología Molecular en Medicina	
Doctorado en Ciencias Socio-Médicas	
Doctorado en Farmacología	
Doctorado en Genética Humana	
Doctorado en Microbiología Médica	
Doctorado Interinstitucional en Psicología	
CUCSH	26
Maestría	18
Maestría en Bioética	
Maestría en Ciencia Política	
Maestría en Ciencias Sociales	
Maestría en Comunicación	
Maestría en Derecho	
Maestría en Desarrollo Local y Territorio	
Maestría en Enseñanza del Inglés como Lengua Extranjera	
Maestría en Estudios de las Lenguas y Culturas Inglesas	
Maestría en Estudios de Literatura Mexicana	
Maestría en Estudios Filosóficos	
Maestría en Gestión y Desarrollo Social	
Maestría en Global Politics and Transpacific Studies	
Maestría en Historia de México	
Maestría en Investigación Educativa	
Maestría en Lingüística Aplicada	
Maestría en Literaturas Interamericanas	
Maestría en Relaciones Internacionales de Gobiernos y Actores Locales	
Maestría Interinstitucional en Deutsch als Fremdsprache: Estudios Interculturales de Lengua, Literatura y Cultura Alemanas	

Oferta educativa	
Programas educativos de posgrado por entidad universitaria, 2020	
Cuadro 1.3.4	
Entidad universitaria / Nivel educativo / Programa educativo	Total
Doctorado	8
Doctorado en Ciencia Política	
Doctorado en Ciencias Sociales	
Doctorado en Cognición y Aprendizaje	
Doctorado en Derecho	
Doctorado en Educación	
Doctorado en Geografía y Ordenación Territorial	
Doctorado en Historia	
Doctorado en Humanidades	
CU regionales	62
CUALTOS	8
Especialidad	3
Especialidad en Endodoncia	
Especialidad en Odontopediatría	
Especialidad en Producción Animal	
Maestría	4
Maestría en Administración de Negocios	
Maestría en Estudios Regionales	
Maestría en Procesos Innovadores en el Aprendizaje	
Maestría en Producción Animal Sustentable	
Doctorado	1
Doctorado en Biociencias	
CUCIÉNEGA	7
Maestría	5
Maestría en Administración de Negocios	
Maestría en Ciencia Política	
Maestría en Ciencias	
Maestría en Derecho	
Maestría en Psicología	
Doctorado	2
Doctorado en Ciencia Política	
Doctorado en Ciencias en Ingeniería	

Oferta educativa	
Cuadro 1.3.4	
Programas educativos de posgrado por entidad universitaria, 2020	
Entidad universitaria / Nivel educativo / Programa educativo	Total
CUCOSTA	9
Maestría	6
Maestría en Administración de Negocios	
Maestría en Análisis Tributario	
Maestría en Ciencias en Geofísica	
Maestría en Ciencias para el Desarrollo, la Sustentabilidad y el Turismo	
Maestría en Dirección de Mercadotecnia	
Maestría en Tecnologías para el Aprendizaje	
Doctorado	3
Doctorado en Ciencias en Biosistemática, Ecología y Manejo de Recursos Naturales y Agrícolas	
Doctorado en Ciencias para el Desarrollo, la Sustentabilidad y el Turismo	
Doctorado Interinstitucional en Gestión y Negocios	
CUCOSTASUR	6
Maestría	5
Maestría en Administración y Gestión Regional	
Maestría en Ciencias en Ecología y Manejo de Recursos Costeros y Marinos	
Maestría en Ciencias en Manejo de Recursos Naturales	
Maestría en Derecho	
Maestría en Ingeniería de Desarrollos Tecnológicos	
Doctorado	1
Doctorado en Ciencias en Biosistemática, Ecología y Manejo de Recursos Naturales y Agrícolas	
CULAGOS	4
Maestría	3
Maestría en Ciencia y Tecnología	
Maestría en Historia Cultural	
Maestría en Ingeniería en Energías Renovables	
Doctorado	1
Doctorado en Ciencia y Tecnología	
CUNORTE	7
Maestría	6
Maestría en Administración de Negocios	
Maestría en Antropología	

Oferta educativa	
Programas educativos de posgrado por entidad universitaria, 2020	
Cuadro 1.3.4	
Entidad universitaria / Nivel educativo / Programa educativo	Total
Maestría en Derecho	
Maestría en Estudios Transdisciplinarios en Ciencia y Tecnología	
Maestría en Salud Pública	
Maestría en Tecnologías para el Aprendizaje	
Doctorado	1
Doctorado en Educación	
CUSUR	8
Maestría	6
Maestría en Administración de Negocios	
Maestría en Ciencia del Comportamiento Orientación en Alimentación y Nutrición	
Maestría en Derecho	
Maestría en Psicología con Orientación en Calidad de Vida y Salud	
Maestría en Salud Pública	
Maestría en Tecnologías para el Aprendizaje	
Doctorado	2
Doctorado en Ciencia del Comportamiento orientación en Alimentación y Nutrición	
Doctorado en Psicología con Orientación en Calidad de Vida y Salud	
CUTONALÁ	8
Maestría	4
Maestría en Ciencias en Ingeniería del Agua y la Energía	
Maestría en Gestión de Gobiernos Locales	
Maestría en Ingeniería del Agua y la Energía	
Maestría en Movilidad Urbana, Transporte y Territorio	
Doctorado	4
Doctorado en Agua y Energía	
Doctorado en Derechos Humanos	
Doctorado en Investigación Multidisciplinaria en Salud	
Doctorado en Movilidad Urbana, Transporte y Territorio	
CUVALLES	5
Maestría	4
Maestría en Ciencias Físico-Matemáticas	
Maestría en Estudios Socioterritoriales	

Oferta educativa	
Cuadro 1.3.4	
Programas educativos de posgrado por entidad universitaria, 2020	
Entidad universitaria / Nivel educativo / Programa educativo	Total
Maestría en Ingeniería de Software	
Maestría en Tecnologías para el Aprendizaje	
Doctorado	1
Doctorado en Ciencias Físico-Matemáticas	
SUV	10
Maestría	8
Maestría en Desarrollo y Dirección de la Innovación	
Maestría en Docencia para la Educación Media Superior	
Maestría en Gestión de la Cultura	
Maestría en Gestión del Aprendizaje en Ambientes Virtuales	
Maestría en Gobierno Electrónico	
Maestría en Periodismo Digital	
Maestría en Transparencia y Protección de Datos Personales	
Maestría en Valuación	
Doctorado	2
Doctorado en Gestión de la Cultura	
Doctorado en Sistemas y Ambientes Educativos	

Fuente: Coordinación General de Investigación, Posgrado y Vinculación.

Corte a: Diciembre 2020.

Nota: En el total de posgrados se contabilizan los programas ofertados por sede.

Oferta educativa

Oferta educativa por nivel, 2015-2020

Cuadro 1.3.5

Nivel educativo	Año					
	2015	2016	2017	2018	2019	2020
Red Universitaria	417	411	435	459	467	475
Educación media superior	42	26	31	30	30	32
Bachillerato general ¹	3	3	3	2	2	2
Bachillerato técnico	20	14	15	15	15	15
Profesional medio ²	19	9	13	13	13	15
Educación superior	356	366	385	410	418	425
Pregrado	115	120	127	131	133	138
TSU	6	6	6	6	6	6
Nivelaciones	7	7	7	7	8	6
Licenciatura	102	107	114	118	119	126
Posgrado	241	246	258	279	285	287
Especialidad	70	71	76	85	87	88
Maestría	124	129	134	140	141	140
Doctorado	47	46	48	54	57	59
Otros	19	19	19	19	19	18
Básico ³	1	1	1	1	1	1
Posbásicos ⁴	18	18	18	18	18	17

Fuentes: Coordinación General Académica y de Innovación. Coordinación General de Investigación, Posgrado y Vinculación. Sistema de Educación Media Superior.

Corte a: Diciembre de 2020.

Notas: Unidad de medida: programas académicos. Para el conteo, se considera el total de programas sin importar en cuantas entidades se oferte.

¹ En el dato de bachillerato general se toma en cuenta el bachillerato general a distancia que ofrece el SUV. El dato de profesional medio considera los programas existentes en el CUAAD, CUCS y CUSUR.

² En 2015 el dato de profesional medio considera los programas existentes en el CUAAD, CUCS y CUSUR. En los profesionales medios hay una disminución para dicho año ya que el Tecnólogo Profesional Agropecuario paso a ser Bachillerato Tecnológico Agropecuario. En 2016 hay una disminución por diez carreras en liquidación.

³ Básico: Programa educativo dirigido a la formación inicial de habilidades y destrezas en el campo de la música; para ingresar a este programa se debe tener al menos once años de edad, orienta al desarrollo y formación de talentos a partir de un acompañamiento temprano en la obtención de mejores habilidades y consolidación de capacidades y aptitudes básicas.

⁴ Posbásico: Programa educativo orientado a desarrollar cierto nivel de especialización posterior a una formación técnica; generalmente existen especialidades posbásicas en el campo de la enfermería.

Oferta educativa

Programas educativos por entidad universitaria y nivel, 2020

Cuadro 1.3.6

Entidad universitaria	Nivel educativo												
	Total	Básico	Bachillerato General	Bachillerato Técnico	Posbásico	Profesional Medio	TSU	Nivelación TSU	Licenciatura	Nivelación Licenciatura	Especialidad	Maestría	Doctorado
Red Universitaria	586	1	3	15	17	13	6	1	231	12	88	140	59
Centros universitarios	536	1	0	0	17	0	6	1	222	12	88	132	57
CU temáticos	314	1	0	0	11	0	5	1	75	6	85	89	41
CUAAD	32	1	-	-	-	-	-	-	13	3	-	12	3
CUCBA	20	-	-	-	-	-	-	-	5	-	1	9	5
CUCEA	38	-	-	-	-	-	-	-	14	-	-	18	6
CUCEI	42	-	-	-	-	-	-	-	18	-	-	15	9
CUCS	139	-	-	-	11	-	5	1	9	2	84	17	10
CUCSH	43	-	-	-	-	-	-	-	16	1	-	18	8
CU regionales	222	0	0	0	6	0	1	0	147	6	3	43	16
CUALTOS	24	-	-	-	2	-	-	-	13	1	3	4	1
CUCIÉNEGA	23	-	-	-	-	-	-	-	15	1	0	5	2
CUCOSTA	29	-	-	-	-	-	-	-	20	-	0	6	3
CUCOSTASUR	22	-	-	-	-	-	1	-	15	-	0	5	1
CULAGOS	18	-	-	-	-	-	-	-	14	-	0	3	1
CUNORTE	21	-	-	-	-	-	-	-	13	1	0	6	1
CUSUR	32	-	-	-	4	-	-	-	19	1	0	6	2
CUTONALÁ	23	-	-	-	-	-	-	-	15	-	0	4	4
CUVALLES	24	-	-	-	-	-	-	-	17	2	0	4	1
CUTLAJOMULCO	6	-	-	-	-	-	-	-	6	-	0	0	0
SUV	20	-	1	-	-	-	-	-	9	-	0	8	2
SEMS	30	-	2	15	-	13	-	-	-	-	0	0	0

Fuentes: Coordinación General Académica y de Innovación. Coordinación General de Investigación, Posgrado y Vinculación. Sistema de Educación Media Superior.
 Corte a: Diciembre de 2020.
 Nota: En el total de posgrados se contabilizan los programas ofertados por sede.

Oferta educativa

Evolución de la oferta educativa por entidad y nivel educativo, 2015-2020

Cuadro 1.3.7

Nivel educativo / Entidad universitaria	Año					
	2015	2016	2017	2018	2019	2020
Red Universitaria	515	522	547	573	585	592
Educación media superior	39	32	37	37	37	37
Bachillerato general	2	2	2	2	2	2
SEMS	2	2	2	2	2	2
Bachillerato técnico	20	14	15	15	15	15
SEMS	20	14	15	15	15	15
Bachillerato a distancia	1	1	1	1	1	1
SUV	1	1	1	1	1	1
Profesional medio	16	15	19	19	19	19
SEMS ¹	10	9	13	13	13	13
CU temáticos	3	3	3	3	3	3
CU regionales	3	3	3	3	3	3
Educación superior	457	471	491	517	529	537
Pregrado	216	225	233	238	244	250
TSU	6	6	6	6	6	6
CU temáticos	5	5	5	5	5	5
CU regionales	1	1	1	1	1	1
SUV	0	0	0	0	0	0
Nivelaciones TSU	0	0	0	0	1	1
CU temáticos	0	0	0	0	1	1
CU regionales	0	0	0	0	0	0
SUV	0	0	0	0	0	0
Licenciatura	196	205	213	218	223	231
CU temáticos	67	69	73	75	75	75
CU regionales	122	129	133	134	139	147
SUV	7	7	7	9	9	9
Nivelaciones Licenciatura	14	14	14	14	14	12
CU temáticos	8	8	8	8	8	6
CU regionales	6	6	6	6	6	6
SUV	0	0	0	0	0	0

Oferta educativa

Evolución de la oferta educativa por entidad y nivel educativo, 2015-2020

Cuadro 1.3.7

Nivel educativo / Entidad universitaria	Año					
	2015	2016	2017	2018	2019	2020
Posgrado	241	246	258	279	285	287
Especialidad	70	71	76	85	87	88
CU temáticos	67	68	73	82	84	85
CU regionales	3	3	3	3	3	3
SUV	0	0	0	0	0	0
Maestría	124	129	134	140	141	140
CU temáticos	77	79	82	84	91	89
CU regionales	40	43	45	48	42	43
SUV	7	7	7	8	8	8
Doctorado	47	46	48	54	57	59
CU temáticos	35	34	35	38	39	41
CU regionales	11	11	12	14	16	16
SUV	1	1	1	2	2	2
Otros	19	19	19	19	19	18
Básico	1	1	1	1	1	1
CU temáticos	1	1	1	1	1	1
CU regionales	0	0	0	0	0	0
Posbásico	18	18	18	18	18	17
CU temáticos	11	11	11	11	11	11
CU regionales	7	7	7	7	7	6

Fuentes: Coordinación General Académica y de Innovación. Coordinación General de Investigación, Posgrado y Vinculación. Sistema de Educación Media Superior.

Corte a: Diciembre de 2020.

Notas: Unidad de medida: Programas académicos. Para el conteo, se considera el total de programas sin importar en cuantas entidades se oferte.

¹ En el año 2015, los programas de profesionales medios disminuyeron en el SEMS ya que nueve técnicos pasaron a ser tecnólogos.

Oferta educativa

Programas educativos de tipo Básico, Posbásico, Profesional Medio y de Pregrado que se imparten solamente en una entidad, 2020

Cuadro 1.3.8

Nivel / Programa educativo	Entidad donde se imparte
Profesional Medio	
Técnico en Música	CUAAD
Técnico Superior Universitario	
Técnico Superior Universitario en Electrónica y Mecánica Automotriz	CUCSUR
Técnico Superior Universitario en Emergencias, Seguridad Laboral y Rescates	CUCS
Técnico Superior Universitario en Prótesis Dental	CUCS
Técnico Superior Universitario en Radiología e Imagen	CUCS
Técnico Superior Universitario en Terapia Física	CUCS
Técnico Superior Universitario en Terapia Respiratoria	CUCS
Licenciatura	
Ingeniería Agroindustrial	CUALTOS
Ingeniería Biomédica	CUCEI
Ingeniería Bioquímica	CULAGOS
Ingeniería Civil	CUTLAJOMULCO
Ingeniería de Procesos y Comercio Internacional	CUCSUR
Ingeniería en Administración Industrial	CULAGOS
Ingeniería en Alimentos y Biotecnología	CUCEI
Ingeniería en Biotecnología	CUTLAJOMULCO
Ingeniería en Ciencias Computacionales	CUTONALÁ
Ingeniería en Comunicaciones y Electrónica	CUCEI
Ingeniería en Diseño Industrial	CUTLAJOMULCO
Ingeniería en Diseño Molecular de Materiales	CUVALLES
Ingeniería en Energía	CUTONALÁ
Ingeniería en Instrumentación Electrónica y Nanosensores	CUVALLES
Ingeniería en Logística y Transporte	CUCEI
Ingeniería en Nanotecnología	CUTONALÁ
Ingeniería en Negocios	CUCEA
Ingeniería en Sistemas Pecuarios	CUALTOS
Ingeniería en Topografía Geomática	CUCEI
Ingeniería Fotónica	CUCEI
Ingeniería Mecatrónica	CUTLAJOMULCO
Ingeniería Robótica	CUCEI
Licenciatura en Administración de las Organizaciones	SUV
Licenciatura en Administración de Negocios	CUTONALÁ
Licenciatura en Administración Empresarial	CUTLAJOMULCO
Licenciatura en Administración Gubernamental y Políticas Públicas	CUCEA
Licenciatura en Artes	CUCSUR
Licenciatura en Artes Audiovisuales	CUAAD
Licenciatura en Artes Escénicas para la Expresión Dancística con Salida a TSU en Artes Escénicas para la Expresión Dancística	CUAAD

Oferta educativa

Programas educativos de tipo Básico, Posbásico, Profesional Medio y de Pregrado que se imparten solamente en una entidad, 2020

Cuadro 1.3.8

Nivel / Programa educativo	Entidad donde se imparte
Licenciatura en Artes Escénicas para la Expresión Teatral con Salida a TSU en Artes Escénicas para la Expresión Teatral	CUAAD
Licenciatura en Bibliotecología y Gestión del Conocimiento	SUV
Licenciatura en Biología Marina	CUCSUR
Licenciatura en Ciencia de los Alimentos	CUCBA
Licenciatura en Ciencia de Materiales	CUCEI
Licenciatura en Ciencias y Artes Culinarias	CUCOSTA
Licenciatura en Comunicación Pública	CUCSH
Licenciatura en Criminología	CUCSH
Licenciatura en Desarrollo de Sistemas Web	SUV
Licenciatura en Desarrollo Educativo	SUV
Licenciatura en Desarrollo Turístico Sustentable	CUSUR
Licenciatura en Didáctica del Francés como Lengua Extranjera	CUCSH
Licenciatura en Diseño de Artesanía	CUTONALÁ
Licenciatura en Diseño de Interiores y Ambientación	CUAAD
Licenciatura en Diseño de Modas	CUAAD
Licenciatura en Diseño Industrial	CUAAD
Licenciatura en Diseño, Arte y Tecnologías Interactivas	CUAAD
Licenciatura en Docencia del Inglés como Lengua Extranjera	CUCSH
Licenciatura en Docencia del Inglés como Lengua Extranjera (modalidad Abierta y a distancia)	CUCSH
Licenciatura en Economía	CUCEA
Licenciatura en Enfermería modalidad a Distancia	CUCS
Licenciatura en Escritura Creativa	CUCSH
Licenciatura en Estudios Liberales	CUTONALÁ
Licenciatura en Estudios Políticos y Gobierno	CUCSH
Licenciatura en Filosofía	CUCSH
Licenciatura en Física	CUCEI
Licenciatura en Gerontología	CUTONALÁ
Licenciatura en Gestión Cultural	SUV
Licenciatura en Gestión de Negocios Gastronómicos	CUCEA
Licenciatura en Gestión y Economía Ambiental	CUCEA
Licenciatura en Historia	CUCSH
Licenciatura en Historia del Arte	CUTONALÁ
Licenciatura en Humanidades	CULAGOS
Licenciatura en Ingeniería en Comunicación Multimedia	CUCOSTA
Licenciatura en Ingeniería en Obras y Servicios	CUCSUR
Licenciatura en Ingeniería en Recursos Naturales y Agropecuarios	CUCSUR
Licenciatura en Ingeniería en Teleinformática	CUCSUR

Oferta educativa

Programas educativos de tipo Básico, Posbásico, Profesional Medio y de Pregrado que se imparten solamente en una entidad, 2020

Cuadro 1.3.8

Nivel / Programa educativo	Entidad donde se imparte
Licenciatura en Lenguas y Culturas Extranjeras	CULAGOS
Licenciatura en Matemáticas	CUCEI
Licenciatura en Mercadotecnia Digital	SUV
Licenciatura en Música	CUAAD
Licenciatura en Periodismo Digital	SUV
Licenciatura en Podología	CUCS
Licenciatura en Química	CUCEI
Licenciatura en Relaciones Internacionales	CUCSH
Licenciatura en Relaciones Públicas y Comunicación	CUCEA
Licenciatura en Salud Pública	CUTONALÁ
Licenciatura en Seguridad Ciudadana	SUV
Licenciatura en Seguridad Laboral, Protección Civil y Emergencias	CUSUR
Licenciatura en Sociología	CUCSH
Licenciatura en Tecnologías e Información	SUV
Licenciatura en Terapia Física	CUTLAJOMULCO
Licenciatura en Urbanística y Medio Ambiente	CUAAD
Licenciatura Geografía	CUCSH
Nivelación	
Nivelación al TSU en Emergencia Seguridad Laboral y Rescates	CUCS
Nivelación en Licenciatura en Artes Escénicas para la expresión Dancística	CUAAD
Nivelación en Licenciatura en Artes Escénicas para la expresión Teatral	CUAAD
Nivelación en Licenciatura en Artes Visuales para la Expresión Plástica	CUAAD
Nivelación en Licenciatura en Enfermería (No escolarizada)	CUCS
Posbásico	
Curso Posbásico de Enfermería en Nefrología	CUCS
Curso Posbásico de Enfermería en Cuidados del Recién Nacido en Estado Crítico	CUCS
Curso Posbásico de Enfermería en Geronto Geriatria	CUCS
Curso Posbásico de Enfermería en Salud Materno Infantil	CUCS
Curso Posbásico de Enfermería en Salud Pública	CUCS
Curso Posbásico de Enfermería en Urgencias Médico Quirúrgicas	CUCS
Curso Posbásico de Enfermería Perfusionista	CUCS

Fuente: Coordinación General Académica y de Innovación.

Corte a: Diciembre de 2020.

Nota: Los planes educativos ofertados en CUTLAJOMULCO se incluyen en la lista dado que son distintos a los ofrecidos en los otros Centros Universitarios.

Oferta educativa

Programas educativos de tipo Básico, Posbásico, Profesional Medio y de Pregrado que se imparten en más de una entidad, 2020 Cuadro 1.3.9

Nivel / Programa educativo	Entidades donde se imparte	Número de sedes
Profesional Medio		5
Carrera de Enfermería A Nivel Técnico ¹	CUCS, CUSUR, CUNORTE	3
Carrera de Enfermería A Nivel Técnico (Escolarizada)	CUSUR, CUCS	2
Licenciatura		148
Abogado ²	CUCSH, CUNORTE, CUVALLES, CUCSUR, CUSUR, CUCIÉNEGA, CUCOSTA, CUALTOS, CULAGOS, CUTONALÁ	10
Ingeniería Civil	CUCEI, CUCOSTA	2
Ingeniería en Computación	CUCEI, CUALTOS, CUCIÉNEGA, CUCOSTA	4
Ingeniería en Electrónica y Computación	CULAGOS, CUNORTE, CUVALLES	3
Ingeniería en Sistemas Biológicos	CUVALLES, CUSUR	2
Ingeniería en Telemática	CUCOSTA, CUNORTE, CUSUR	3
Ingeniería en Videojuegos	CULAGOS, CUCOSTA	2
Ingeniería Geofísica	CUVALLES, CUSUR	2
Ingeniería Industrial	CUCEI, CUCIÉNEGA, CULAGOS	3
Ingeniería Informática	CUCEI, CUCIÉNEGA	2
Ingeniería Mecánica Eléctrica	CUCEI, CULAGOS, CUNORTE	3
Ingeniería Mecatrónica	CULAGOS, CUCSUR, CUVALLES	3
Ingeniería Química	CUCEI, CUCIÉNEGA	2
Ingeniero Agrónomo	CUCBA, CUCSUR	2
Licenciado en Químico Farmacéutico Biólogo	CUCEI, CUCIÉNEGA	2
Licenciatura en Administración	CUCEA, CUNORTE, CUVALLES, CUCSUR, CUCIÉNEGA, CUCOSTA, CUALTOS, CULAGOS	8
Licenciatura en Administración Financiera y Sistemas	CUCEA, CUCSUR	2
Licenciatura en Agrobiotecnología	CUCIÉNEGA, CUSUR	2
Licenciatura en Agronegocios	CUCBA, CUVALLES, CUNORTE, CUCIÉNEGA, CUSUR	5
Licenciatura en Antropología	CUCSH, CUNORTE	2
Licenciatura en Arquitectura	CUAAD, CUCOSTA, CUTONALÁ	3
Licenciatura en Artes Visuales para la Expresión Fotográfica	CUAAD, CUCOSTA	2
Licenciatura en Artes Visuales para la Expresión Plástica	CUAAD, CUCOSTA	2
Licenciatura en Biología	CUCBA, CUCOSTA	2
Licenciatura en Ciencias Forenses	CUCS, CUTONALÁ	2
Licenciatura en Cirujano Dentista	CUCS, CUALTOS, CUSUR	3
Licenciatura en Contaduría Pública	CUCEA, CUNORTE, CUVALLES, CUCSUR, CUCIÉNEGA, CUCOSTA, CUALTOS, CUTONALÁ	8
Licenciatura en Cultura Física y Deportes	CUCS, CUCOSTA, CUSUR	3
Licenciatura en Diseño para la Comunicación Gráfica	CUAAD, CUCOSTA	2
Licenciatura en Educación	CUVALLES, CUNORTE	2
Licenciatura en Enfermería	CUCS, CUNORTE, CUSUR, CUALTOS, CUCOSTA, CUCSUR, CUVALLES	7
Licenciatura en Letras Hispánicas	CUCSH, CUSUR	2

Oferta educativa

Programas educativos de tipo Básico, Posbásico, Profesional Medio y de Pregrado que se imparten en más de una entidad, 2020

Cuadro 1.3.9

Nivel / Programa educativo	Entidades donde se imparte	Número de sedes
Licenciatura en Medicina, Veterinaria y Zootecnia	CUCBA, CUALTOS, CUSUR	3
Licenciatura en Mercadotecnia	CUCEA, CUCIÉNEGA	2
Licenciatura en Negocios Internacionales	CUCEA, CUSUR, CUCIÉNEGA, CUALTOS	4
Licenciatura en Nutrición	CUCS, CUSUR, CUALTOS, CUNORTE, CUCSUR, CUTONALA, CUCOSTA, CUVALLÉS	8
Licenciatura en Periodismo	CUCIÉNEGA, CUSUR, CULAGOS	3
Licenciatura en Psicología	CUCS, CUNORTE, CUSUR, CUCOSTA, CUALTOS, CULAGOS, CUCIÉNEGA, CUVALLÉS	8
Licenciatura en Recursos Humanos	CUCEA, CUCIÉNEGA	2
Licenciatura en Tecnologías de la Información	CUCEA, CULAGOS, CUVALLÉS	3
Licenciatura en Trabajo Social	CUCSH, CUVALLÉS, CUSUR	3
Licenciatura en Turismo	CUCEA, CUVALLÉS, CUCSUR, CUCOSTA, CUNORTE	5
Médico, Cirujano y Partero	CUCS, CUSUR, CUALTOS, CUCOSTA, CUTONALÁ	5
Nivelación		8
Nivelación de la Licenciatura en Trabajo Social	CUCSH, CUVALLÉS	2
Nivelación de la Licenciatura en Enfermería ¹	CUCS, CUSUR, CUVALLÉS, CUALTOS, CUNORTE, CUCIÉNEGA	6
Posbásico		11
Curso Posbásico de Enfermería Médico Quirúrgica	CUCS, CUSUR, CUALTOS	3
Curso Posbásico de Enfermería Pediátrica	CUCS, CUSUR	2
Curso Posbásico en Administración y Docencia en Enfermería	CUCS, CUSUR, SEMS, CUALTOS	4
Curso Posbásico en Enfermería en Cuidados Intensivos	CUCS, CUSUR	2

Fuente: Coordinación General Académica y de Innovación.

Corte a: Diciembre de 2020.

Nota: ¹ Se dictaminó semiescolarizado.

Oferta educativa

Departamentos que desempeñan las funciones de docencia, investigación y extensión, 2020

Cuadro 1.3.10

Entidad universitaria / Departamento	Funciones		
	Docencia	Investigación	Extensión
CUAAD			
Departamento de Artes Escénicas	x	x	x
Departamento de Artes Visuales	x	x	x
Departamento de Imagen y Sonido	x	x	x
Departamento de Música	x	x	x
Departamento de Producción y Desarrollo	x	x	x
Departamento de Proyectos Arquitectónicos	x	x	x
Departamento de Proyectos de Comunicación	x	x	x
Departamento de Proyectos de Diseño	x	x	x
Departamento de Proyectos Urbanísticos	x	x	x
Departamento de Representación	x	x	x
Departamento de Técnicas de Construcción	x	x	x
Departamento de Teorías e Historias	x	x	x
CUCBA			
Departamento de Biología Celular y Molecular	x	x	x
Departamento de Botánica y Zoología	x	x	x
Departamento de Ciencias Ambientales	x	x	x
Departamento de Desarrollo Rural Sustentable	x	x	x
Departamento de Ecología	x	x	x
Departamento de Medicina Veterinaria	x	x	x
Departamento de Producción Agrícola	x	x	x
Departamento de Producción Animal	x	x	x
Departamento de Producción Forestal	x	x	x
Departamento de Salud Pública	x	x	x
CUCEA			
Departamento de Administración	x	x	x
Departamento de Auditoría	x	x	x
Departamento de Ciencias Sociales y Jurídicas	x	x	x
Departamento de Contabilidad	x	x	x
Departamento de Economía	x	x	x
Departamento de Estudios Regionales INESER	x	x	x
Departamento de Finanzas	x	x	x
Departamento de Impuestos	x	x	x
Departamento de Mercadotecnia y Negocios Internacionales	x	x	x
Departamento de Métodos Cuantitativos	x	x	x
Departamento de Políticas Públicas	x	x	x
Departamento de Recursos Humanos	x	x	x
Departamento de Sistemas de Información	x	x	x
Departamento de Turismo, Recreación y Servicios	x	x	x
CUCEI			
Departamento de Ciencias Computacionales	x	x	x
Departamento de Electrónica	x	x	x
Departamento de Farmacobiología	x	x	x
Departamento de Física	x	x	x
Departamento de Ingeniería Civil y Topografía	x	x	x

Oferta educativa

Departamentos que desempeñan las funciones de docencia, investigación y extensión, 2020

Cuadro 1.3.10

Entidad universitaria / Departamento	Funciones		
	Docencia	Investigación	Extensión
Departamento de Ingeniería de Proyectos	x	x	x
Departamento de Ingeniería Industrial	x	x	x
Departamento de Ingeniería Mecánica Eléctrica	x	x	x
Departamento de Ingeniería Química	x	x	x
Departamento de Madera Celulosa y Papel	x	x	x
Departamento de Matemáticas	x	x	x
Departamento de Química	x	x	x
CUCS			
Departamento de Biología Molecular y Genómica	x	x	x
Departamento de Ciencias del Movimiento Humano, Educación, Recreación, Deporte y Danza	x	x	x
Departamento de Ciencias Sociales	x	x	x
Departamento de Clínicas de la Reproducción Humana y del Crecimiento y Desarrollo Infantil	x	x	x
Departamento de Clínicas de la Salud Mental	x	x	x
Departamento de Clínicas Médicas	x	x	x
Departamento de Clínicas Odontológicas Integrales	x	x	x
Departamento de Clínicas Quirúrgicas	x	x	x
Departamento de Disciplinas Filosófico, Metodológico e Instrumentales	x	x	x
Departamento de Enfermería Clínica Integral Aplicada	x	x	x
Departamento de Enfermería para la Atención, Desarrollo y Preservación de la Salud	x	x	x
Departamento de Fisiología	x	x	x
Departamento de Microbiología y Patología	x	x	x
Departamento de Morfología	x	x	x
Departamento de Neurociencias	x	x	x
Departamento de Odontología para la Preservación de la Salud	x	x	x
Departamento de Psicología Aplicada	x	x	x
Departamento de Psicología Básica	x	x	x
Departamento de Salud Pública	x	x	x
CUCSH			
Departamento de Comunicación Social	x	x	x
Departamento de Derecho Privado	x	x	x
Departamento de Derecho Público	x	x	x
Departamento de Derecho Social	x	x	x
Departamento de Desarrollo Social	x	x	x
Departamento de Disciplinas del Derecho	x	x	x
Departamento de Estudios de Pacífico	x	x	x
Departamento de Estudios en Educación	x	x	x
Departamento de Estudios en Lenguas Indígenas	x	x	x
Departamento de Estudios Ibéricos y Latinoamericanos	x	x	x
Departamento de Estudios Internacionales	x	x	x
Departamento de Estudios Literarios	x	x	x
Departamento de Estudios Mesoamericanos y Mexicanos	x	x	x
Departamento de Estudios Políticos	x	x	x
Departamento de Estudios sobre los Movimientos Sociales	x	x	x
Departamento de Estudios Socio Urbanos	x	x	x
Departamento de Filosofía	x	x	x

Oferta educativa

Departamentos que desempeñan las funciones de docencia, investigación y extensión, 2020

Cuadro 1.3.10

Entidad universitaria / Departamento	Funciones		
	Docencia	Investigación	Extensión
Departamento de Geografía y Ordenación Territorial	x	x	x
Departamento de Historia	x	x	x
Departamento de Lenguas Modernas	x	x	x
Departamento de Letras	x	x	x
Departamento de Sociología	x	x	x
Departamento de Trabajo Social	x	x	x
CUALTOS			
Departamento de Ciencias de la Salud	x	x	x
Departamento de Ciencias Pecuarias y Agrícolas	x	x	x
Departamento de Clínicas	x	x	x
Departamento de Estudios Jurídicos, Sociales y de la Cultura	x	x	x
Departamento de Estudios Organizacionales	x	x	x
Departamento de Ingenierías	x	x	
CUCIÉNEGA			
Departamento de Ciencias Básicas	x	x	x
Departamento de Ciencias Médicas y de la Vida	x	x	x
Departamento de Ciencias Tecnológicas	x	x	x
Departamento de Comunicación y Psicología	x	x	x
Departamento de Contaduría y Finanzas	x	x	x
Departamento de Estudios Económicos e Internacionales	x	x	x
Departamento de Justicia y Derecho	x	x	x
Departamento de Negocios	x	x	x
Departamento de Política y Sociedad	x	x	x
CUCOSTA			
Departamento de Artes, Educación y Humanidades	x	x	x
Departamento de Ciencias Biológicas	x	x	x
Departamento de Ciencias Exactas	x	x	x
Departamento de Ciencias Médicas	x	x	x
Departamento de Ciencias y Tecnologías de la Información y Comunicación.	x	x	x
Departamento de Estudios Administrativo Contables	x	x	x
Departamento de Estudios Internacionales y Lenguas Extranjeras	x	x	x
Departamento de Estudios Jurídicos	x	x	x
Departamento de Psicología	x	x	x
Departamento de Socioeconómicos	x	x	x
CUCOSTASUR			
Departamento de Ciencias Administrativas	x	x	x
Departamento de Ciencias de la Salud y Ecología Humana	x	x	x
Departamento de Contaduría	x	x	x
Departamento de Ecología y Recursos Naturales	x	x	x
Departamento de Estudios Jurídicos	x	x	x
Departamento de Estudios para el Desarrollo Sustentable de Zonas Costeras	x	x	x
Departamento de Estudios Turísticos	x	x	x
Departamento de Ingenierías	x	x	x
Departamento de Producción Agrícola	x	x	x

Oferta educativa

Departamentos que desempeñan las funciones de docencia, investigación y extensión, 2020

Cuadro 1.3.10

Entidad universitaria / Departamento	Funciones		
	Docencia	Investigación	Extensión
CULAGOS			
Departamento Ciencias de la Tierra y de la Vida	x	x	x
Departamento de Ciencias Exactas y Tecnología	x	x	x
Departamento de Ciencias Sociales y del Desarrollo Económico	x	x	x
Departamento de Humanidades, Artes y Culturas Extranjeras	x	x	x
CUNORTE			
Departamento de Bienestar y Desarrollo Sustentable	x	x	x
Departamento de Cultura, Justicia y Democracia	x	x	x
Departamento de Fundamentos del Conocimiento	x	x	x
Departamento de Productividad y Desarrollo Tecnológico	x	x	x
CUSUR			
Departamento de Artes y Humanidades	x	x	x
Departamento de Ciencias Básicas para la Salud	x	x	x
Departamento de Ciencias Clínicas	x	x	x
Departamento de Ciencias Computacionales e Innovación Tecnológica	x	x	x
Departamento de Ciencias de la Naturaleza	x	x	x
Departamento de Ciencias Económicas y Administrativas	x	x	x
Departamento de Ciencias Exactas y Metodologías	x	x	x
Departamento de Ciencias Sociales	x	x	x
Departamento de Promoción, Preservación y Desarrollo Humano	x	x	x
CUTONALÁ			
Departamento de Ciencias Básicas y Aplicadas	x	x	x
Departamento de Ciencias Biomédicas	x	x	x
Departamento de Ciencias de la Información y Desarrollos Tecnológicos	x	x	x
Departamento de Ciencias de la Salud	x	x	x
Departamento de Ciencias Jurídicas	x	x	x
Departamento de Ciencias Sociales, Disciplinas Filosóficas, Metodológicas e Instrumentales	x	x	x
Departamento de Economía y Ciencias Políticas	x	x	x
Departamento de Emprendimiento, Comercio y Empresa	x	x	x
Departamento de Estudios del Agua y de la Energía	x	x	x
Departamento de Humanidades y Arte	x	x	x
Departamento de Justicia Alternativa, Ciencias Forenses y Disciplinas Afines al Derecho	x	x	x
Departamento de Salud Poblacional	x	x	x
CUVALLES			
Departamento de Ciencias Computacionales e Ingenierías	x	x	x
Departamento de Ciencias de la Salud	x	x	x
Departamento de Ciencias del Comportamiento	x	x	x
Departamento de Ciencias Económicas y Administrativas	x	x	x
Departamento de Ciencias Naturales y Exactas	x	x	x
Departamento de Ciencias Sociales y Humanidades	x	x	x

Fuente: Centros universitarios.

Corte a: Diciembre de 2020.

Oferta educativa	
Cuadro 1.3.11	
Programas educativos de pregrado por competencias, 2020	
Entidad universitaria / Programa educativo	Programas
Red Universitaria	206
Centros universitarios	197
CU temáticos	81
CUAAD¹	22
Licenciatura en Arquitectura	
Licenciatura en Artes Escénicas para la Expresión Dancística con salida a TSU en Artes Escénicas para la Expresión Dancística	
Licenciatura en Artes Escénicas para la Expresión Teatral con salida a TSU en Artes Escénicas para la Expresión Teatral	
Licenciatura en Artes Visuales para la Expresión Fotográfica con salida a TSU para la Expresión Fotográfica	
Licenciatura en Artes Visuales para la Expresión Plástica con salida a TSU para la Expresión Plástica	
Licenciatura en Diseño de Interiores y Ambientación	
Licenciatura en Diseño de Moda	
Licenciatura en Diseño Industrial	
Licenciatura en Diseño para la Comunicación Gráfica	
Licenciatura en Diseño, Arte y Tecnologías Interactivas	
Licenciatura en Música con Orientaciones en: Ejecutante, Canto, Dirección Coral, Pedagogía Musical y Composición	
Licenciatura en Urbanística y Medio Ambiente	
Nivelación de Artes Escénicas para la Expresión Teatral y Artes Escénicas para la Expresión Dancística, Artes Visuales para la Plástica	
Programa Básico Musical	
Técnico en Música	
CUCBA	4
Licenciatura en Agronegocios	
Licenciatura en Biología	
Licenciatura en Ciencia de los Alimentos	
Licenciatura en Medicina Veterinaria y Zootecnia	
CUCEA	5
Ingeniería en Negocios	
Licenciatura en Administración Gubernamental y Políticas Públicas Locales	
Licenciatura en Gestión de Negocios Gastronómicos	
Licenciatura en Gestión y Economía Ambiental	
Licenciatura en Relaciones Públicas y Comunicación	
CUCEI	18
Ingeniería Biomédica	
Ingeniería Civil	
Ingeniería en Alimentos y Biotecnología	
Ingeniería en Computación	
Ingeniería en Comunicaciones y Electrónica	
Ingeniería en Logística y Transporte	

Oferta educativa

Programas educativos de pregrado por competencias, 2020

Cuadro 1.3.11

Entidad universitaria / Programa educativo	Programas	
Ingeniería en Topografía Geomática Ingeniería Fotónica Ingeniería Industrial Ingeniería Informática Ingeniería Mecánica Eléctrica Ingeniería Química Ingeniería Robótica Licenciatura en Ciencia de Materiales Licenciatura en Física Licenciatura en Matemáticas Licenciado en Químico Farmacéutico Biólogo Licenciatura en Química	17	
CUCS		
Carrera en Enfermería (escolarizada) Licenciatura en Ciencias Forenses Licenciatura en Cirujano Dentista Licenciatura en Cultura Física y Deportes Licenciatura en Enfermería Licenciatura en Enfermería (modalidad a distancia) Licenciatura en Nutrición Licenciatura en Podología Licenciatura en Psicología Médico, Cirujano y Partero Nivelación de la Carrera de TSU en Emergencias, Seguridad Laboral y Rescates Nivelación de la Licenciatura en Enfermería TSU en Emergencias, Seguridad Laboral y Rescates TSU en Prótesis Dental TSU en Radiología e Imagen TSU en Terapia Física TSU en Terapia Respiratoria		
CUCSH		
Abogado (escolarizada y mixta) Licenciatura en Antropología Licenciatura en Comunicación Pública Licenciatura en Criminología Licenciatura en Didáctica del Francés como Lengua Extranjera Licenciatura en Docencia del Inglés como Lengua Extranjera Licenciatura en Escritura Creativa Licenciatura en Estudios Políticos y Gobierno Licenciatura en Filosofía Licenciatura en Geografía Licenciatura en Historia		15

Oferta educativa

Programas educativos de pregrado por competencias, 2020

Cuadro 1.3.11

Entidad universitaria / Programa educativo	Programas
Licenciatura en Letras Hispánicas	
Licenciatura en Relaciones Internacionales	
Licenciatura en Sociología	
Licenciatura en Trabajo Social	
CU regionales	116
CUALTOS	11
Abogado (escolarizada y mixta)	
Ingeniería Agroindustrial	
Ingeniería en Computación	
Ingeniería en Sistemas Pecuarios	
Licenciatura en Cirujano Dentista	
Licenciatura en Enfermería	
Licenciatura en Medicina Veterinaria y Zootecnia	
Licenciatura en Nutrición	
Licenciatura en Psicología	
Médico, Cirujano y Partero	
Nivelación de la Licenciatura en Enfermería	
CUCIÉNEGA	11
Abogado (escolarizado)	
Ingeniería en Computación	
Ingeniería Industrial	
Ingeniería Informática	
Ingeniería Química	
Licenciatura en Agrobiotecnología	
Licenciatura en Agronegocios	
Licenciatura en Periodismo	
Licenciatura en Psicología	
Licenciatura en Químico Farmacéutico Biólogo	
Nivelación de la Licenciatura en Enfermería	
CUCOSTA	16
Abogado (escolarizado)	
Ingeniería Civil	
Ingeniería en Computación	
Ingeniería en Telemática	
Ingeniería en Videojuegos	
Licenciatura en Arquitectura	
Licenciatura en Artes Visuales para la Expresión Fotográfica con salida a TSU para la Expresión Fotográfica	
Licenciatura en Artes Visuales para la Expresión Plástica con salida a TSU para la Expresión Plástica	
Licenciatura en Biología	
Licenciatura en Ciencias y Artes Culinarias	
Licenciatura en Cultura Física y Deportes	
Licenciatura en Diseño para la Comunicación Gráfica	

Oferta educativa

Programas educativos de pregrado por competencias, 2020

Cuadro 1.3.11

Entidad universitaria / Programa educativo	Programas
Licenciatura en Enfermería	
Licenciatura en Nutrición	
Licenciatura en Psicología	
Médico Cirujano y Partero	
CUCOSTASUR	6
Abogado	
Ingeniería de Procesos y Comercio Internacional	
Ingeniería Mecatrónica	
Licenciatura en Biología Marina	
Licenciatura en Enfermería	
Licenciatura en Nutrición	
CULAGOS	11
Abogado (escolarizada y mixta)	
Ingeniería Bioquímica	
Ingeniería en Electrónica y Computación	
Ingeniería en Videojuegos	
Ingeniería Industrial	
Ingeniería Mecánica Eléctrica	
Ingeniería Mecatrónica	
Licenciatura en Humanidades	
Licenciatura en Lenguas y Culturas Extranjeras	
Licenciatura en Periodismo	
Licenciatura en Psicología	
CUNORTE	11
Abogado	
Ingeniería en Electrónica y Computación	
Ingeniería en Telemática	
Ingeniería Mecánica Eléctrica	
Licenciatura en Agronegocios	
Licenciatura en Antropología	
Licenciatura en Educación	
Licenciatura en Nutrición	
Licenciatura en Psicología	
Licenciatura Enfermería	
Nivelación de la Licenciatura en Enfermería	
CUSUR	18
Abogado	
Carrera en Enfermería (escolarizada)	
Ingeniería en Telemática	
Ingeniería Geofísica	
Licenciatura en Agrobiotecnología	
Licenciatura en Agronegocios	

Oferta educativa

Programas educativos de pregrado por competencias, 2020

Cuadro 1.3.11

Entidad universitaria / Programa educativo	Programas
Licenciatura en Cultura Física y Deportes Licenciatura en Desarrollo Turístico Sustentable Licenciatura en Enfermería Licenciatura en Letras Hispánicas Licenciatura en Medicina Veterinaria y Zootecnia Licenciatura en Nutrición Licenciatura en Periodismo Licenciatura en Psicología Licenciatura en Seguridad Laboral, Protección Civil y Emergencias Licenciatura en Trabajo Social Médico, Cirujano y Partero Nivelación de la Licenciatura en Enfermería	14
CUTONALÁ	
Abogado Ingeniería en Ciencias Computacionales Ingeniería en Energía Ingeniería en Nanotecnología Licenciatura en Administración de Negocios Licenciatura en Arquitectura Licenciatura en Ciencias Forenses Licenciatura en Diseño de Artesanía Licenciatura en Estudios Liberales Licenciatura en Gerontología Licenciatura en Historia del Arte Licenciatura en Nutrición Licenciatura en Salud Pública Médico, Cirujano y Partero	12
CUVALLES	
Abogado Ingeniería en Electrónica y Computación Ingeniería en Instrumentación Electrónica y Nanosensores Ingeniería Geofísica Ingeniería Mecatrónica Licenciatura en Agronegocios Licenciatura en Educación Licenciatura en Enfermería Licenciatura en Nutrición Licenciatura en Psicología Licenciatura en Trabajo Social Nivelación de la Licenciatura en Enfermería	
CUTLAJOMULCO	
Ingeniería Civil	6

Oferta educativa

Programas educativos de pregrado por competencias, 2020

Cuadro 1.3.11

Entidad universitaria / Programa educativo	Programas
Ingeniería en Biotecnología Ingeniería en Diseño Industrial Ingeniería Mecatrónica Licenciatura en Administración Empresarial Licenciatura en Terapia Física	9
SUV	
Licenciatura en Bibliotecología y Gestión del Conocimiento Licenciatura en Administración de las Organizaciones Licenciatura en Desarrollo de Sistemas Web Licenciatura en Desarrollo Educativo Licenciatura en Gestión Cultural Licenciatura en Mercadotecnia Digital Licenciatura en Periodismo Digital Licenciatura en Seguridad Ciudadana Licenciatura en Tecnologías e Información	

Fuente: Coordinación General Académica y de Innovación.

Corte a: Diciembre de 2020.

Nota: ¹ Se contabilizan 2 Programas educativos por las Licenciaturas en Artes Escénicas y Artes Visuales.

Oferta educativa	
Programas educativos de pregrado con prácticas profesionales, 2020	
Entidad universitaria / Programa educativo	Programas
Red Universitaria	195
Centros universitarios	190
CU temáticos	71
CUAAD	7
Licenciatura en Arquitectura	
Licenciatura en Diseño de Interiores y Ambientación	
Licenciatura en Diseño de Modas	
Licenciatura en Diseño Industrial	
Licenciatura en Diseño para la Comunicación Gráfica	
Licenciatura en Diseño, Arte y Tecnologías Interactivas	
Licenciatura en Urbanística y Medio Ambiente	
CUCBA	5
Licenciatura en Agronegocios	
Licenciatura en Biología	
Licenciatura en Ciencias de los Alimentos	
Licenciatura en Ingeniero Agrónomo	
Licenciatura en Medicina Veterinaria	
CUCEA	14
Ingeniería en Negocios	
Licenciatura en Administración	
Licenciatura en Administración Financiera y Sistemas	
Licenciatura en Administración Gubernamental y Políticas Públicas	
Licenciatura en Contaduría Pública	
Licenciatura en Economía	
Licenciatura en Gestión de Negocios Gastronómicos	
Licenciatura en Gestión y Economía Ambiental	
Licenciatura en Mercadotecnia	
Licenciatura en Negocios Internacionales	
Licenciatura en Recursos Humanos	
Licenciatura en Relaciones Públicas y Comunicación	
Licenciatura en Tecnologías de la Información	
Licenciatura en Turismo	

Oferta educativa	
Programas educativos de pregrado con prácticas profesionales, 2020	Cuadro 1.3.12
Entidad universitaria / Programa educativo	Programas
CUCEI	15
Ingeniería Biomédica	
Ingeniería Civil	
Ingeniería en Computación	
Ingeniería en Comunicaciones e Electrónica	
Ingeniería Industrial	
Ingeniería Informática	
Ingeniería Mecánica Eléctrica	
Ingeniería Química	
Ingeniería Robótica	
Licenciatura en Ciencia de Materiales	
Licenciatura en Física	
Licenciatura en Ingeniería en Alimentos y Biotecnología	
Licenciatura en Matemáticas	
Licenciatura en Química	
Licenciatura en Químico Farmacéutico Biólogo	
CUCS	16
Licenciatura en Ciencias Forenses	
Licenciatura en Cirujano Dentista	
Licenciatura en Cultura Física y Deportes	
Licenciatura en Enfermería	
Licenciatura en Enfermería en la modalidad a distancia	
Licenciatura en Nutrición	
Licenciatura en Podología	
Licenciatura en Psicología	
Médico, Cirujano y Partero	
Nivelación de la Licenciatura en Enfermería en la modalidad a distancia	
Técnico Superior en Enfermería	
Técnico Superior Universitario en Emergencias, Seguridad Laboral y Rescates	
Técnico Superior Universitario en Prótesis Dental	
Técnico Superior Universitario en Radiología e Imagen	
Técnico Superior Universitario en Terapia Física	
Técnico Superior Universitario en Terapia Respiratoria	

Oferta educativa	
Programas educativos de pregrado con prácticas profesionales, 2020	
Entidad universitaria / Programa educativo	Programas
CUCSH	14
Licenciatura en Antropología	
Licenciatura en Comunicación Pública	
Licenciatura en Criminología	
Licenciatura en Derecho	
Licenciatura en Didáctica del Francés como Lengua Extranjera	
Licenciatura en Docencia del Inglés como Lengua Extranjera	
Licenciatura en Estudios Políticos y de Gobierno	
Licenciatura en Filosofía	
Licenciatura en Geografía	
Licenciatura en Historia	
Licenciatura en Letras Hispánicas	
Licenciatura en Relaciones Internacionales	
Licenciatura en Sociología	
Licenciatura en Trabajo Social	
CU regionales	119
CUALTOS	10
Abogado	
Ingeniería Agroindustrial	
Licenciatura en Administración	
Licenciatura en Contaduría Pública	
Licenciatura en Médico Veterinario Zootecnista	
Licenciatura en Negocios Internacionales	
Licenciatura en Nutrición	
Licenciatura en Psicología	
Licenciatura en Sistemas Pecuarios	
Médico Cirujano y Partero	
CUCIÉNEGA	12
Abogado	
Ingeniería Industrial	
Ingeniería Química	
Licenciatura en Administración	
Licenciatura en Agronegocios	
Licenciatura en Contaduría Pública	

Oferta educativa	
Programas educativos de pregrado con prácticas profesionales, 2020	Cuadro 1.3.12
Entidad universitaria / Programa educativo	Programas
Licenciatura en Mercadotecnia	
Licenciatura en Negocios Internacionales	
Licenciatura en Periodismo	
Licenciatura en Psicología	
Licenciatura en Químico Farmacéutico Biólogo	
Licenciatura en Recursos Humanos	
CUCOSTA	16
Abogado	
Licenciatura en Administración	
Licenciatura en Arquitectura	
Licenciatura en Biología	
Licenciatura en Ciencias y Artes Culinarias	
Licenciatura en Contaduría Pública	
Licenciatura en Cultura Física y Deportes ¹	
Licenciatura en Enfermería	
Licenciatura en Ingeniería Civil	
Licenciatura en Ingeniería en Comunicación Multimedia	
Licenciatura en Ingeniería en Telemática	
Licenciatura en Ingeniería en Videojuegos	
Licenciatura en Nutrición	
Licenciatura en Psicología	
Licenciatura en Turismo	
Médico Cirujano y Partero	
CUCOSTASUR	12
Abogado	
Ingeniería de Procesos y Comercio Internacional	
Ingeniería en Obras y Servicios	
Ingeniería en Recursos Naturales y Agropecuarios	
Ingeniería Mecatrónica	
Ingeniero Agrónomo	
Licenciatura en Administración	
Licenciatura en Biología Marina	
Licenciatura en Contaduría Pública	
Licenciatura en Enfermería	

Oferta educativa	
Programas educativos de pregrado con prácticas profesionales, 2020	Cuadro 1.3.12
Entidad universitaria / Programa educativo	Programas
Licenciatura en Nutrición	
Licenciatura en Turismo	
CULAGOS	14
Abogado	
Abogado Semiescolarizado	
Ingeniería Bioquímica	
Ingeniería en Electrónica y Computación	
Ingeniería en Videojuegos	
Ingeniería Industrial	
Ingeniería Mecánica Eléctrica	
Ingeniería Mecatrónica	
Licenciatura en Administración	
Licenciatura en Humanidades	
Licenciatura en Lenguas y Culturas Extranjeras	
Licenciatura en Periodismo	
Licenciatura en Psicología	
Licenciatura en Tecnologías de la Información	
CUNORTE	12
Abogado	
Ingeniería en Electrónica y Computación	
Ingeniería en Telemática	
Ingeniería Mecánica Eléctrica	
Licenciatura en Administración	
Licenciatura en Agronegocios	
Licenciatura en Antropología	
Licenciatura en Contaduría Pública	
Licenciatura en Enfermería	
Licenciatura en Nutrición	
Licenciatura en Psicología	
Licenciatura en Turismo	
CUSUR	17
Abogado	
Ingeniería en Sistemas Biológicos	
Ingeniería en Telemática	

Oferta educativa	
Programas educativos de pregrado con prácticas profesionales, 2020	Cuadro 1.3.12
Entidad universitaria / Programa educativo	Programas
Licenciatura en Agrobiotecnología	
Licenciatura en Agronegocios	
Licenciatura en Cultura Física y Deportes	
Licenciatura en Desarrollo Turístico Sustentable	
Licenciatura en Enfermería	
Licenciatura en Letras Hispánicas	
Licenciatura en Medicina Veterinaria y Zootecnia	
Licenciatura en Negocios Internacionales	
Licenciatura en Nutrición	
Licenciatura en Periodismo	
Licenciatura en Psicología	
Licenciatura en Seguridad Laboral, Protección Civil y Emergencia	
Licenciatura en Trabajo Social	
Médico Cirujano y Partero	
CUTONALÁ	11
Abogado	
Ingeniería en Ciencias Computacionales	
Ingeniería en Energía	
Ingeniería en Nanotecnología	
Licenciatura en Administración de Negocios	
Licenciatura en Arquitectura	
Licenciatura en Ciencias Forenses	
Licenciatura en Contaduría Pública	
Licenciatura en Nutrición	
Licenciatura en Salud Pública	
Médico Cirujano y Partero	
CUVALLES	9
Abogado	
Ingeniería en Electrónica y Computación	
Licenciatura en Administración	
Licenciatura en Agronegocios	
Licenciatura en Contaduría Pública	
Licenciatura en Ingeniería en Instrumentación y Nanosensores	
Licenciatura en Ingeniería Mecatrónica	

Oferta educativa	
Programas educativos de pregrado con prácticas profesionales, 2020	Cuadro 1.3.12
Entidad universitaria / Programa educativo	Programas
Licenciatura en Tecnologías de la Información	
Licenciatura en Turismo	
CUTLAJOMULCO	6
Ingeniería Civil	
Ingeniería en Biotecnología	
Ingeniería en Diseño Industrial	
Ingeniería Mecatrónica	
Licenciatura en Administración y Gestión Empresarial	
Licenciatura en Terapia Física	
SUV	5
Licenciatura en Administración de las Organizaciones	
Licenciatura en Bibliotecología y Gestión del Conocimiento	
Licenciatura en Educación / Licenciatura en Desarrollo Educativo	
Licenciatura en Periodismo Digital	
Licenciatura en Tecnologías e Información	

Fuente: Centros Universitarios y SUV.

Corte a: Diciembre de 2020.

Nota: ¹ El PE tiene prácticas formativas supervisadas en su plan curricular.

Oferta educativa

Distribución de licenciaturas por área de conocimiento, 2015-2020

Cuadro 1.3.13

Entidad universitaria / Área de conocimiento	Año					
	2015	2016	2017	2018	2019	2020
Red Universitaria	213	221	224	231	242	245
Ciencias Agropecuarias	7	8	8	8	8	8
Ciencias de la Salud	27	28	28	29	29	27
Ciencias Naturales y Exactas	10	13	14	14	14	15
Ciencias Sociales y Administrativas	93	94	97	100	102	105
Educación y Humanidades	26	24	24	26	31	32
Ingeniería y Tecnología	50	54	53	54	58	58
Centros universitarios	203	212	215	222	231	235
Ciencias Agropecuarias	7	8	8	8	8	8
Ciencias de la Salud	27	28	28	29	29	27
Ciencias Naturales y Exactas	10	13	14	14	14	15
Ciencias Sociales y Administrativas	87	89	92	95	96	100
Educación y Humanidades	23	21	21	23	28	29
Ingeniería y Tecnología	49	53	52	53	56	56
CU temáticos	63	62	64	69	73	73
Ciencias Agropecuarias	2	2	2	2	2	2
Ciencias de la Salud	6	6	6	7	7	6
Ciencias Naturales y Exactas	6	7	7	7	7	7
Ciencias Sociales y Administrativas	19	18	20	22	23	25
Educación y Humanidades	14	12	12	13	16	16
Ingeniería y Tecnología	16	17	17	18	18	17
CU regionales	140	150	151	153	158	162
Ciencias Agropecuarias	5	6	6	6	6	6
Ciencias de la Salud	21	22	22	22	22	21
Ciencias Naturales y Exactas	4	6	7	7	7	8
Ciencias Sociales y Administrativas	68	71	72	73	73	75
Educación y Humanidades	9	9	9	10	12	13
Ingeniería y Tecnología	33	36	35	35	38	39
SUV	10	9	9	9	11	10
Ciencias Sociales y Administrativas	6	5	5	5	6	5
Educación y Humanidades	3	3	3	3	3	3
Ingeniería y Tecnología	1	1	1	1	2	2

Fuente: Cuestionarios 911 de inicio de cursos 2019-2020, SEP-ANUIES-INEGI.

Corte a: Septiembre de 2020.

Nota: El área de conocimiento se determinó de acuerdo con el campo amplio que asigna la SEP a cada carrera en el catálogo nacional.

Oferta educativa

Flexibilidad curricular de los programas educativos de licenciatura y TSU por entidad universitaria, ciclo 2020A¹

Cuadro 1.3.14

Entidad universitaria	Total de materias	Materias que no implican prerrequisitos	Flexibilidad ² (%)
Red Universitaria	30,503	21,216	69.55
Centros universitarios	29,831	20,574	68.97
CU temáticos	9,314	6,299	67.63
CUAAD	1,664	1,075	64.60
CUCBA	863	742	85.98
CUCEA	1,432	922	64.39
CUCEI	1,541	941	61.06
CUCS	1,539	792	51.46
CUCSH	2,275	1,827	80.31
CU regionales	20,517	14,275	69.58
CUALTOS	2,146	1,445	67.33
CUCIÉNEGA	2,236	1,514	67.71
CUCOSTA	3,042	2,018	66.34
CUCOSTASUR	2,169	1,478	68.14
CULAGOS	2,427	1,775	73.14
CUNORTE	2,148	1,502	69.93
CUSUR	2,551	1,804	70.72
CUTONALÁ	1,575	1,142	72.51
CUVALLES	2,223	1,597	71.84
SUV	672	642	95.54

Fuente: Coordinación General de Servicios Administrativos e Infraestructura Tecnológica.

Corte a: Enero de 2021.

Notas: ¹ La información del presente ciclo fue descargada de la página de SIIAU.

² Este concepto se utiliza en el campo de la educación para denotar la apertura o rigidez de un programa educativo, y en los procesos de administración académica. Se habla de flexibilidad de acuerdo a las posibilidades existentes para el alumnado, de optar en distintos aspectos, como son: horarios, temporalidades, modalidad, profesores, turnos, así como el número y tipo de materias o unidades de aprendizaje que desean llevar en cada ciclo escolar.

Oferta educativa

Flexibilidad curricular de los programas educativos de licenciatura y TSU por entidad universitaria, ciclo 2020B ¹

Cuadro 1.3.15

Entidad universitaria	Total de materias	Materias que no implican prerequisites	Flexibilidad ² (%)
Red Universitaria	30,251	21,004	69.43
Centros universitarios	29,582	20,368	68.85
CU temáticos	9,112	6,123	67.20
CUAAD	1,637	1,059	64.69
CUCBA	849	728	85.75
CUCEA	1,424	914	64.19
CUCEI	1,498	881	58.81
CUCS	1,495	774	51.77
CUCSH	2,209	1,767	79.99
CU regionales	20,470	14,245	69.59
CUALTOS	2,103	1,417	67.38
CUCIÉNEGA	2,192	1,478	67.43
CUCOSTA	2,983	1,949	65.34
CUCOSTASUR	2,199	1,497	68.08
CULAGOS	2,352	1,679	71.39
CUNORTE	2,089	1,445	69.17
CUSUR	2,524	1,794	71.08
CUTONALÁ	1,580	1,152	72.91
CUVALLES	2,195	1,581	72.03
CUTLAJOMULCO ³	253	253	100.00
SUV	669	636	95.07

Fuente: Coordinación General de Servicios Administrativos e Infraestructura Tecnológica.

Corte a: Enero de 2021.

Notas: ¹ La información del presente ciclo fue descargada de la página de SIIAU.

² Este concepto se utiliza en el campo de la educación para denotar la apertura o rigidez de un programa educativo, y en los procesos de administración académica. Se habla de flexibilidad de acuerdo a las posibilidades existentes para el alumnado, de optar en distintos aspectos, como son: horarios, temporalidades, modalidad, profesores, turnos, así como el número y tipo de materias o unidades de aprendizaje que desean llevar en cada ciclo escolar.

³ La información de CUTLAJOMULCO corresponde al calendario 2020Z, que comenzó el 1 de septiembre del 2020.

Oferta educativa

Materias comunes en los programas educativos de licenciatura y TSU, ciclo escolar 2020A

Cuadro 1.3.16

Entidad universitaria	Materias que se imparten en más de un programa educativo	Total de materias que se imparten en el CU	Porcentaje de materias comunes entre PE
Red Universitaria	28,045	73,345	38.24
Centros universitarios	27,436	71,882	38.17
Centros temáticos	8,838	25,227	35.03
CUAAD	1,585	5,698	27.82
CUCBA	750	2,064	36.34
CUCEA	1,434	5,019	28.57
CUCEI	1,578	3,935	40.10
CUCS	1,435	3,492	41.09
CUCSH	2,056	5,019	40.96
Centros regionales	18,598	46,655	39.86
CUALTOS	1,912	4,715	40.55
CUCIÉNEGA	2,004	5,462	36.69
CUCOSTA	2,852	7,221	39.50
CUCOSTASUR	1,939	4,946	39.20
CULAGOS	2,211	6,098	36.26
CUNORTE	1,908	4,544	41.99
CUSUR	2,336	5,371	43.49
CUTONALÁ	1,433	3,237	44.27
CUVALLES	2,003	5,061	39.58
SUV	609	1,463	41.63

Fuente: Coordinación General de Servicios Administrativos e Infraestructura Tecnológica.
Corte a: Enero de 2021.

Oferta educativa

Materias comunes en los programas educativos de licenciatura y TSU, ciclo escolar 2020B

Cuadro 1.3.17

Entidad universitaria	Materias que se imparten en más de un programa educativo	Total de materias que se imparten en el CU	Porcentaje de materias comunes entre PE
Red Universitaria	28,759	74,605	38.55
Centros universitarios	28,180	73,149	38.52
Centros temáticos	8,915	25,278	35.27
CUAAD	1,675	5,914	28.32
CUCBA	750	2,064	36.34
CUCEA	1,393	4,780	29.14
CUCEI	1,573	3,934	39.98
CUCS	1,435	3,492	41.09
CUCSH	2,089	5,094	41.01
Centros regionales	19,265	47,871	40.24
CUALTOS	1,915	4,721	40.56
CUCIÉNEGA	2,007	5,468	36.70
CUCOSTA	2,982	7,229	41.25
CUCOSTASUR	2,010	5,153	39.01
CULAGOS	2,214	6,104	36.27
CUNORTE	1,911	4,550	42.00
CUSUR	2,370	5,447	43.51
CUTONALÁ	1,579	3,458	45.66
CUVALLES	2,040	5,143	39.67
CUTLAJOMULCO ¹	237	598	39.63
SUV	579	1,456	39.77

Fuente: Coordinación General de Servicios Administrativos e Infraestructura Tecnológica.

Corte a: Enero de 2021.

Nota: ¹ Los datos de CUTLAJOMULCO corresponden al calendario 2020Z, que comenzó el 1 de septiembre de 2020.

Oferta educativa

Número de programas de pregrado evaluados, acreditados y de calidad, 2015-2020

Cuadro 1.3.18

Entidad universitaria	Año					
	2015	2016	2017	2018	2019	2020
Red Universitaria						
Nivel 1 CIEES	109	114	32	46	46	39
Acreditados ¹	104	109	121	129	134	136
Calidad Nacional ²	132	138	145	167	173	175
Calidad Internacional ³	1	13	34	42	37	38
Centros universitarios						
Nivel 1 CIEES	103	108	29	42	43	36
Acreditados	104	109	118	126	130	131
Calidad Nacional	126	132	139	161	167	167
Calidad Internacional	1	13	34	38	33	34
CU temáticos						
Nivel 1 CIEES	54	56	11	14	14	9
Acreditados	47	47	53	54	54	54
Calidad Nacional	57	57	59	62	63	63
Calidad Internacional	1	9	21	23	15	15
CUAAD						
Nivel 1 CIEES	9	9	0	1	1	1
Acreditados	8	8	8	8	7	7
Calidad Nacional	9	9	8	9	8	8
Calidad Internacional	0	0	0	0	0	0
CUCBA						
Nivel 1 CIEES	3	3	0	0	0	0
Acreditados	3	3	3	3	5	4
Calidad Nacional	3	3	3	3	5	4
Calidad Internacional	0	0	0	1	1	1
CUCEA						
Nivel 1 CIEES	9	9	0	0	0	0
Acreditados	11	11	11	11	11	11
Calidad Nacional	11	11	11	11	11	11
Calidad Internacional	0	0	11	11	4	4

Oferta educativa

Número de programas de pregrado evaluados, acreditados y de calidad, 2015-2020

Cuadro 1.3.18

Entidad universitaria	Año					
	2015	2016	2017	2018	2019	2020
CUCEI						
Nivel 1 CIEES	11	11	2	2	1	0
Acreditados	10	11	12	13	13	14
Calidad Nacional	13	13	14	14	13	14
Calidad Internacional	0	0	0	1	1	1
CUCS						
Nivel 1 CIEES	8	9	3	5	7	7
Acreditados	6	6	6	6	5	5
Calidad Nacional	9	9	13	11	12	12
Calidad Internacional	0	8	8	8	8	8
CUCSH						
Nivel 1 CIEES	14	15	6	6	5	1
Acreditados	9	8	13	13	13	13
Calidad Nacional	12	12	10	14	14	14
Calidad Internacional	1	1	2	2	1	1
CU regionales						
Nivel 1 CIEES	49	52	18	28	29	27
Acreditados	57	62	65	72	76	77
Calidad Nacional	69	75	80	99	104	104
Calidad Internacional	0	4	13	15	18	19
CUALTOS						
Nivel 1 CIEES	11	11	1	0	0	0
Acreditados	11	12	12	12	13	13
Calidad Nacional	12	12	12	12	13	13
Calidad Internacional	0	1	2	3	3	3
CUCIÉNEGA						
Nivel 1 CIEES	9	9	3	1	1	1
Acreditados	9	9	8	10	12	12
Calidad Nacional	12	13	10	11	13	13
Calidad Internacional	0	0	1	1	1	1

Oferta educativa

Número de programas de pregrado evaluados, acreditados y de calidad, 2015-2020

Cuadro 1.3.18

Entidad universitaria	Año					
	2015	2016	2017	2018	2019	2020
CUCOSTA						
Nivel 1 CIEES	5	5	0	1	1	1
Acreditados	11	11	12	13	13	12
Calidad Nacional	11	13	12	14	14	13
Calidad Internacional	0	1	2	2	3	3
CUCOSTASUR						
Nivel 1 CIEES	5	5	0	1	1	2
Acreditados	7	8	8	10	11	11
Calidad Nacional	8	8	8	11	12	13
Calidad Internacional	0	0	1	1	2	2
CULAGOS						
Nivel 1 CIEES	2	2	4	5	6	4
Acreditados	0	0	1	1	1	2
Calidad Nacional	2	2	5	6	7	6
Calidad Internacional	0	0	1	1	1	2
CUNORTE						
Nivel 1 CIEES	5	6	2	4	4	4
Acreditados	3	4	5	5	5	5
Calidad Nacional	5	6	7	9	9	9
Calidad Internacional	0	0	1	1	1	1
CUSUR						
Nivel 1 CIEES	7	8	2	3	3	2
Acreditados	8	8	9	11	11	11
Calidad Nacional	11	11	10	13	13	13
Calidad Internacional	0	1	2	3	3	3
CUTONALÁ						
Nivel 1 CIEES	0	0	5	11	11	11
Acreditados	0	0	0	0	0	1
Calidad Nacional	0	0	5	11	11	12
Calidad Internacional	0	1	2	2	2	2

Oferta educativa

Número de programas de pregrado evaluados, acreditados y de calidad, 2015-2020

Cuadro 1.3.18

Entidad universitaria	Año					
	2015	2016	2017	2018	2019	2020
CUVALLES						
Nivel 1 CIEES	5	6	1	2	2	2
Acreditados	8	10	10	10	10	10
Calidad Nacional	8	10	11	12	12	12
Calidad Internacional	0	0	1	1	2	2
CUTLAJOMULCO						
Nivel 1 CIEES	-	-	-	-	-	0
Acreditados	-	-	-	-	-	0
Calidad Nacional	-	-	-	-	-	0
Calidad Internacional	-	-	-	-	-	0
SUV						
Nivel 1 CIEES	6	6	3	4	3	3
Acreditados	0	0	3	3	4	5
Calidad Nacional	6	6	6	6	6	8
Calidad Internacional	0	0	0	4	4	4

Fuente: Coordinación General Académica y de Innovación.

Corte a: Diciembre de 2020.

Notas: ¹ En el 2017 se observa una disminución en las evaluaciones por los CIEES ya que después de obtener este reconocimiento, los PE han realizado el segundo proceso con los organismos reconocidos por el COPAES.

² La calidad nacional incluye a los PE que tienen reconocimiento por los CIEES o el COPAES. Algunos PE tienen ambos, pero solamente se contabilizan una vez en calidad nacional.

³ Los PE que han realizado al menos una evaluación o acreditación nacional pueden iniciar el proceso internacional.

Oferta educativa

Padrón-EGEL, Programas de Alto Rendimiento Académico 2015-2020

Cuadro 1.3.19

Entidad universitaria	Año					
	2015	2016	2017	2018	2019	2020
Red Universitaria	22	42	57	57	67	67
Nivel 1 PLUS	-	0	0	0	2	2
Nivel 1	15	25	29	29	34	34
Nivel 2	7	17	28	28	31	31
Centros universitarios	22	42	57	57	67	67
Nivel 1 PLUS	-	0	0	0	2	2
Nivel 1	15	25	29	29	34	34
Nivel 2	7	17	28	28	31	31
CU temáticos	13	26	31	31	33	33
Nivel 1 PLUS	-	0	0	0	2	2
Nivel 1	8	15	21	21	20	20
Nivel 2	5	11	10	10	11	11
CUAAD	1	1	1	1	1	1
Nivel 1 PLUS	-	0	0	0	0	0
Nivel 1	1	1	1	1	1	1
Nivel 2	0	0	0	0	0	0
CUCBA	0	1	3	3	3	3
Nivel 1 PLUS	-	0	0	0	0	0
Nivel 1	0	0	1	1	1	1
Nivel 2	0	1	2	2	2	2
CUCEA	7	8	8	8	10	10
Nivel 1 PLUS	-	0	0	0	1	1
Nivel 1	4	5	6	6	5	5
Nivel 2	3	3	2	2	4	4
CUCEI	2	9	10	10	9	9
Nivel 1 PLUS	-	0	0	0	1	1
Nivel 1	1	4	4	4	5	5
Nivel 2	1	5	6	6	3	3
CUCS	2	4	5	5	5	5
Nivel 1 PLUS	-	0	0	0	0	0
Nivel 1	1	4	5	5	5	5
Nivel 2	1	0	0	0	0	0

Oferta educativa

Padrón-EGEL, Programas de Alto Rendimiento Académico 2015-2020

Cuadro 1.3.19

Entidad universitaria	Año					
	2015	2016	2017	2018	2019	2020
CUCSH	1	3	4	4	5	5
Nivel 1 PLUS	-	0	0	0	0	0
Nivel 1	1	1	4	4	3	3
Nivel 2	0	2	0	0	2	2
CU regionales	9	16	26	26	34	34
Nivel 1 PLUS	-	0	0	0	0	0
Nivel 1	7	10	8	8	14	14
Nivel 2	2	6	18	18	20	20
CUALTOS	4	8	8	8	10	10
Nivel 1 PLUS	-	0	0	0	0	0
Nivel 1	4	5	2	2	5	5
Nivel 2	0	3	6	6	5	5
CUCIÉNEGA	0	1	1	1	1	1
Nivel 1 PLUS	-	0	0	0	0	0
Nivel 1	0	1	1	1	1	1
Nivel 2	0	0	0	0	0	0
CUCOSTA	3	3	5	5	6	6
Nivel 1 PLUS	-	0	0	0	0	0
Nivel 1	1	1	1	1	2	2
Nivel 2	2	2	4	4	4	4
CUCOSTASUR	0	0	1	1	2	2
Nivel 1 PLUS	-	0	0	0	0	0
Nivel 1	0	0	0	0	1	1
Nivel 2	0	0	1	1	1	1
CULAGOS	0	0	0	0	0	0
Nivel 1 PLUS	-	0	0	0	0	0
Nivel 1	0	0	0	0	0	0
Nivel 2	0	0	0	0	0	0
CUNORTE	0	0	2	2	0	0
Nivel 1 PLUS	-	0	0	0	0	0
Nivel 1	0	0	0	0	0	0
Nivel 2	0	0	2	2	0	0

Oferta educativa

Padrón-EGEL, Programas de Alto Rendimiento Académico 2015-2020

Cuadro 1.3.19

Entidad universitaria	Año					
	2015	2016	2017	2018	2019	2020
CUSUR	2	4	6	6	8	8
Nivel 1 PLUS	-	0	0	0	0	0
Nivel 1	2	3	3	3	4	4
Nivel 2	0	1	3	3	4	4
CUTONALÁ	0	0	2	2	3	3
Nivel 1 PLUS	-	0	0	0	0	0
Nivel 1	0	0	1	1	1	1
Nivel 2	0	0	1	1	2	2
CUVALLES	0	0	1	1	4	4
Nivel 1 PLUS	-	0	0	0	0	0
Nivel 1	0	0	0	0	0	0
Nivel 2	0	0	1	1	4	4
CUTLAJOMULCO	-	-	-	-	-	-
Nivel 1 PLUS	-	-	-	-	-	-
Nivel 1	-	-	-	-	-	-
Nivel 2	-	-	-	-	-	-
SUV	0	0	0	0	0	0
Nivel 1 PLUS	-	0	0	0	0	0
Nivel 1	0	0	0	0	0	0
Nivel 2	0	0	0	0	0	0

Fuente: Coordinación General Académica y de Innovación.

Corte a: Diciembre de 2020.

Notas: Nivel 1PLUS: Se ubican los programas donde 80% o más de sus egresados obtuvieron algún testimonio de desempeño (Satisfactorio TDS o Sobresaliente TDSS) y 50% o más obtuvieron TDSS.

Nivel 1: Se ubican los programas en los que 80% o más de sus egresados obtuvieron TDS o TDSS.

Nivel 2: Se ubican los programas que 60% o más, pero menos de 80% de sus egresados, obtuvieron TDS o TDSS.

Oferta educativa

Distribución de programas educativos de posgrado en el PNPC por subprograma, 2015-2020

Cuadro 1.3.20

Entidad universitaria	Año																	
	2015			2016			2017			2018			2019			2020		
	PNP	PFC	Total	PNP	PFC	Total	PNP	PFC	Total	PNP	PFC	Total	PNP	PFC	Total	PNP	PFC	Total
Red Universitaria	46	89	131	51	100	151	60	107	167	69	115	184	68	131	199	77	124	201
Centros universitarios	46	85	127	51	97	148	60	104	164	69	112	181	68	126	194	77	120	197
CU temáticos	46	65	103	51	74	125	59	81	140	68	86	154	67	98	165	76	92	168
CUAAD	2	3	5	1	5	6	2	6	8	3	6	9	3	6	9	4	5	9
CUCBA ¹	4	6	10	4	7	11	5	6	11	6	5	11	6	5	11	7	4	11
CUCEA	2	14	12	3	13	16	3	14	17	3	14	17	3	16	19	5	15	20
CUCEI	8	8	16	9	7	16	9	7	16	9	7	16	9	11	20	11	10	21
CUCS ²	22	25	44	26	30	56	29	39	68	35	44	79	34	49	83	37	47	84
CUCSH	8	9	16	8	12	20	11	9	20	12	10	22	12	11	23	12	11	23
CU regionales	0	20	20	0	24	24	1	25	26	1	30	31	1	28	29	1	32	33
CUALTOS	0	1	0	0	2	2	0	2	2	0	4	4	0	4	4	0	4	4
CUCIÉNEGA	0	1	2	0	1	1	0	1	1	0	1	1	0	1	1	0	1	1
CUCOSTA ¹	0	5	4	0	5	5	0	5	5	0	6	6	0	4	4	0	6	6
CUCOSTASUR ¹	0	3	3	0	3	3	0	3	3	0	4	4	0	3	3	0	5	5
CULAGOS	0	2	2	0	2	2	0	2	2	0	2	2	0	2	2	0	2	2
CUNORTE	0	0	0	0	0	0	0	0	0	0	0	0	0	0	0	0	0	0
CUSUR	0	2	2	0	4	4	1	4	5	1	5	6	1	5	6	1	5	6
CUTONALÁ	0	1	1	0	2	2	0	2	2	0	2	2	0	3	3	0	3	3
CUVALLES	0	5	5	0	5	5	0	6	6	0	6	6	0	6	6	0	6	6
SUV	0	4	4	0	3	3	0	3	3	0	3	3	0	5	5	0	4	4

Fuente: Coordinación General de Investigación, Posgrado y Vinculación.

Corte a: Diciembre 2020.

Notas: ¹El subtotal Centros universitarios es diferente de la suma de CU temáticos más CU regionales debido a que se incluye el Doctorado en Ciencias en Biosistemática, Ecología y Manejo de Recursos Naturales que es compartido (intercentros) entre CUCBA, CUCOSTA y CUCOSTASUR. Este doctorado se cuenta 2 veces en el subtotal Centros Universitarios debido a que tiene dos planes de estudios en el PFPC (Doctorado tradicional y Doctorado directo).

²Se incluye la Maestría en Ciencias de la Salud Ambiental que es un programa intercentros entre CUCBA y CUCS (Los alumnos se inscriben en el CUCBA pero toman asignaturas en ambos centros). En el subtotal por centros universitarios se contabiliza una sola vez.

Oferta educativa	
Programas educativos de posgrado interinstitucionales, 2020	
Cuadro 1.3.21	
Entidad universitaria / Nivel educativo / Programa educativo	Total
Red Universitaria	9
Centros universitarios	9
CU temáticos	8
CUAAD	1
Doctorado en Arte y Cultura	
CUCBA	2
Maestría Interinstitucional en Producción Pecuaria	
Maestría en Agricultura Protegida	
CUCEA	2
Maestría en Políticas Públicas	
Maestría en Educación Superior Internacional	
CUCS	1
Doctorado Interinstitucional en Psicología	
CUCSH	2
Maestría Interinstitucional en Deutsch Als Fremdsprache: Estudios Interculturales de Lengua, Literatura y Cultura Alemanas	
Maestría en Literaturas Interamericanas	
CU Regionales	1
CUALTOS	1
Maestría en Proceso Innovadores en el Aprendizaje	

Fuente: Coordinación General de Investigación, Posgrado y Vinculación.

Corte a: Diciembre 2020.

Oferta educativa

**Programas educativos de pregrado de instituciones con REVOE de la UdeG
Acreditados por COPAES, 2020**

Cuadro 1.3.22

Institución	Programa	Organismo acreditador
Centro Universitario Guadalajara Iamar	Abogado	CONAED
Centro Universitario UTEG	Licenciatura en Contaduría Pública	CACECA
Centro Universitario UTEG	Licenciatura en Nutrición	CONCAPREN
Centro Universitario UTEG	Licenciatura en Psicología	CNEIP
Escuela de Enfermería Fray Antonio Alcalde	Carrera en Enfermería	COMACE
Centro Universitario UNE	Licenciatura en Contaduría Pública	CIEES
Centro Universitario UNE	Carrera de Abogado	CIEES

Fuente: Coordinación General de Control Escolar, Coordinación de Estudios Incorporados. Consejo para la Acreditación de la Educación Superior (COPAES).
Corte a: Enero de 2021.

Oferta educativa

Cursos y diplomados de educación continua¹ impartidos por entidad universitaria, 2020

Cuadro 1.3.23

Entidad Universitaria / Nombre del curso	Modalidad en la que se oferta		
	En línea ²	Presencial ³	Mixta ⁴
CUAAD			
Curso Classroom	x		
Curso de herramientas de Google en Educación	x		
Curso Introducción a la GSuit de Google	x		
Diplomado en Cine			x
Diplomado en Fotografía			x
Diplomado en Historia y Análisis Cinematográfico			x
Diplomado Internacional de Especialización Docente Disciplinar en Proyecto Arquitectónico (Módulo 1)	x		
CUCBA			
Curso – Taller en Línea "Nutrición y Fitosanidad del Cultivo de Agave (Agave Tequilana Var, Azul)"			x
Manejo de Enfermedades en Agave	x		
Manejo de Insectos Plaga en Agave	x		
Manejo de Maleza en Agave	x		
CUCEA			
Actualización en Propiedad Intelectual 2020	x		
Asesoría en línea (formación docente)	x		
Capacitación y sensibilización especializada en género, derechos humanos y diversidad sexual	x		
Concurso virtual sobre la entropía en la economía	x		
Curso "Avatar Multidisciplinario en Smart Cities - Curso Impartido a la Universidad Continental de Perú	x		
Curso de Actualización Docente de Programas de Estudios y Bibliografías		x	
Curso de Actualización Docente en Derecho Laboral	x		
Curso de actualización docente: "Gestión de aula virtual con classroom avanzado para docentes"	x		
Curso de actualización docente: "Gestión de aula virtual con classroom básico para docentes"	x		
Curso de actualización en Finanzas y Administración Financiera y Sistemas	x		
Curso de actualización en Sistemas de Información	x		
Curso de análisis de datos INEGI a 1er ingreso 2020B	x		
Curso de Bibliometría a 1er Ingreso 2020B	x		
Curso de Competencias Informativas Básicas para la Investigación	x		
Curso de nivelación de matemáticas 20A			x
Curso de nivelación de matemáticas 20B	x		
Curso de uso, manejo y reforzamiento de Google Classroom	x		
Curso Disciplinar en Liderazgo			x
Curso Disciplinar en Organización Sindical			x
Curso Elementos Básicos del Diseño Instruccional	x		

Oferta educativa

Cursos y diplomados de educación continua¹ impartidos por entidad universitaria, 2020

Cuadro 1.3.23

Entidad Universitaria / Nombre del curso	Modalidad en la que se oferta		
	En línea ²	Presencial ³	Mixta ⁴
Curso formación de replicadores. Innovación social. Neurona. Ayuntamiento de Zapopan			x
Curso Global Teórico Práctico de Administración			x
Curso Herramientas y Técnicas para la Educación en Línea	x		
Curso Internacional en Innovación social y gestión del bienestar	x		
Curso Internacional en Innovación social, liderazgo y construcción de paz	x		
Curso Nacional en Fundamentos de innovación social	x		
Curso Taller Teórico Práctico en Formación en Ventas de los Servicios Turísticos	x		
Curso: Etnografía Digital	x		
Curso: Redacción de textos académicos			x
Curso-taller "Google apps for education: Classroom"		x	
De profesor a asesor (formación docente)	x		
Diplomado de Métodos Cuantitativos para el análisis financiero 20A			x
Diplomado de Métodos Cuantitativos para el análisis financiero 20B	x		
Diplomado en Contabilidad de Costos			x
Diplomado en Creación y Desarrollo de Negocios	x		
Diplomado en Estrategias Mercadotecnicas y Ventas			x
Diplomado en impuestos y planeación fiscal empresarial	x		
Diplomado en impuestos y su aplicación contable	x		
Diplomado en Innovación y Liderazgo Digital			x
Diplomado en Métodos Alternos de Solución de Conflictos	x		
Diplomado en Negocios Internacionales			x
Diplomado en Organización de Congresos y Convenciones	x		
Diplomado en Procesos de Cumplimiento Ambiental Voluntario	x		
Diseño de instrucciones para cursos virtuales (formación docente)	x		
Excel Avanzado		x	
Excel Intermedio		x	
Herramientas de evaluación con Classroom (formación docente)	x		
Iniciando Classroom (formación docente)	x		
Moodle básico (formación docente)	x		
Participación en webinar sobre la problemática del río Santiago	x		
Prospectiva, Pensamiento Complejo y Transdisciplina	x		
Seminario: Tesis e investigaciones de calidad en el ámbito económico: Un enfoque cuantitativo		x	
Sesión informativa Turnitin	x		
Taller :Programación Android	x		
Taller :Taller de Redacción.	x		
Taller Colectivos de innovación social para el desarrollo de proyectos	x		
Taller de análisis de microdatos		x	
Taller de análisis multivariante - SEM Ecuaciones estructurales			x

Oferta educativa

Cursos y diplomados de educación continua¹ impartidos por entidad universitaria, 2020

Cuadro 1.3.23

Entidad Universitaria / Nombre del curso	Modalidad en la que se oferta		
	En línea ²	Presencial ³	Mixta ⁴
Taller de análisis multivariante en SPSS - Análisis factorial exploratorio.	x		
Taller de econometría espacial			x
Taller de economía aplicada y evidencia empírica		x	
Taller de estadística descriptiva - Excel	x		
Taller de georreferenciación			x
Taller de muestreo - Excel	x		
Taller Innovación social y desarrollo regional	x		
Taller Innovación social y gestión socialmente humana.	x		
Taller Innovación social y territorios de paz.	x		
Taller Organizaciones, innovación social y Paz. con el ayuntamiento de Guadalajara.	x		
Taller Procuración de Fondos e Innovación social.	x		
Taller Red Prevención del delito. Fiscalía de Estado de Jalisco.		x	
Taller Validez y fiabilidad de instrumentos (encuestas) - Operalización de variables.	x		
Taller y seminario de desarrollo económico – México - COMEX - CUCEA - Cátedras CONACyT	x		
Taller: Derecho de Acceso a la Información (INAI)	x		
Taller: Derecho de Protección de Datos Personales (INAI)	x		
Taller: Investigación de Mercados	x		
Taller: Taller de Propiedad Intelectual	x		
Taller: Taller de Redacción de Patentes	x		
Videoconferencia con Meet de GSuite (formación docente)	x		
Webinar Alternativas Fiscales a considerar derivadas del COVID-19.	x		
Webinar I. Experiencias y prácticas de seguridad COVID-19 y sus consecuencias sociales y económicas	x		
Webinar II. Experiencias y prácticas de seguridad COVID-19 y sus consecuencias sociales y económicas	x		
Webinar Impacto del COVID 19 en las relaciones de trabajo y la seguridad social”	x		
Webinar Impacto económico relacionado con los hábitos de alimentación de la clase vulnerable a causa del COVID-19.	x		
Webinar la relevancia de los seguros privados ante el COVID 19 como una erogación pertinente	x		
Webinar- Perspectivas económicas en la época postCovid19.	x		
Webinar Plan Económico y Fiscal para fortalecer la Salud, la Economía y el Empleo frente a la Crisis Sanitaria y Económica de 2020	x		
Webinar-Pandemia Impacto Económico y T-MEC	x		
Workshop: Liderazgo en tiempos de Covid19	x		
Workshop: TEDxDIT.	x		

Oferta educativa

Cursos y diplomados de educación continua¹ impartidos por entidad universitaria, 2020

Cuadro 1.3.23

Entidad Universitaria / Nombre del curso	Modalidad en la que se oferta		
	En línea ²	Presencial ³	Mixta ⁴
CUCEI			
Aplicación de las Herramientas "R" para determinar la Bioequivalencia de Medicamentos	x		
Asignación Estructural y cumplimiento Regulatorio	x		
Curso de Tutorías	x		
Curso Taller "Transición de la Práctica Docente CUCEI"	x		
Curso Taller Herramientas de Google para la Educación	x		
Diplomado de Software Embebido para la Industria Automotriz	x		
Diplomado en automatización y control industrial		x	
Diplomado en creación y desarrollo de empresas florícolas		x	
EDMODO: Una Red Social para uso Educativo	x		
Introducción a Python	x		
Manejo y aplicación de Recursos Tecnológicos Educativos en las Ciencias Farmacéuticas	x		
Sustentabilidad: los pilares para un cambio impostergable	x		
Transición de la practica docente	x		
CUCS			
1er Congreso nacional de estudios de posgrado de salud en el trabajo "Retos transdisciplinarios de la práctica y la investigación en ambientes laborales	x		
3er Jornada de sexualidad "Dr. Juan Luis Álvarez Gayou"			x
A lo que llamamos evidencia en 2020	x		
Análisis estadístico	x		
Balancing Mental, Physical and Cultural Influences	x		
Cátedra iberoamericana Pedro Laín Entralgo "La salud mental en México como derecho humano: retos y perspectivas"	x		
Certificate Course in Oncology Nutrition	x		
Ciclo de conferencias de actualización profesional en psicología	x		
Ciclo de conferencias: Actualización en educación especial	x		
Claves para el acompañamiento de las víctimas de violencia de género	x		
Coaching framework and basic skills	x		
Coaching Techniques: Application and Practice	x		
Community Food Security and Hunger	x		
Conversatorio de ética de investigación "Consentimiento informado"		x	
Conversatorio: retos actuales de la salud mental	x		
Counseling techniques and aproaches that support behavior change	x		
Curso de Certificación internacional en antropometría ISAK nivel I	x	x	
Curso de Certificación internacional en antropometría ISAK nivel II	x	x	
Curso en línea de capacitación para la atención primaria en la cesación tabaquica	x		
Curso en línea Regula tu calidad de sueño durante el confinamiento	x		

Oferta educativa

Cursos y diplomados de educación continua¹ impartidos por entidad universitaria, 2020

Cuadro 1.3.23

Entidad Universitaria / Nombre del curso	Modalidad en la que se oferta		
	En línea ²	Presencial ³	Mixta ⁴
Curso Taller Bioinformática y plataformas tecnológicas aplicadas a la medicina genómica	x		
Curso taller de actualización al enfermero, planes de cuidados y algoritmos NNN, enfoque de enfermería basada en evidencia	x		
CXXV Aniversario del descubrimiento de los rayos X	x		
Diet and food environments	x		
Diplomado de educación	x		
Diplomado de proceso enfermero de tanatología cuidados paliativos	x		
El papel del profesional de la salud frente al paciente con discapacidad		x	
Empoerment: The science of goal setting and building long term support	x		
Expomicrobiología XX	x		
Funcionamiento de la clínica de cuidados paliativos pediátricos	x		
Gestión del riesgo de desastres en tiempos de SARS-COV-2	x		
Habilidades psicológicas en la contingencia COVID-19: Versiones y conversaciones en el deporte universitario	x		
Introduction to sustainable food systems	x		
La morfología en la clínica	x		
Legislación en protección civil escolar	x		
Maratón de la intervención	x		
Nuevas tecnologías y su aplicación en la biología molecular en medicina			
Prevención de delitos informáticos	x		
Primer congreso internacional de experiencias pos graduales en educación superior, cultura física y educación física	x		
Primer congreso virtual de psicología del deporte	x		
Primer simposium de medicina tralacional	x		
Semana del cerebro	x		
Seminario de calidad de vida	x		
Seminario internacional de salud	x		
Seminario permanente de psicología de la salud	x		
Seminario scores de riesgo genético, bases teóricas y su aplicación			
Simposio sobre la secuenciación de nueva generación y sus aplicaciones en salud	x		
Step by step guide on how to prepare a successful paper	x		
Transteoretical model an motivational interviewing	x		
Trauma, apego y adolescencia: el programa conecta	x		
Using a Positive, Strength-Based Approach in Practice	x		
V Jornadas de Nutrición Traslacional	x		
VII Diplomado "Prevención de problemas legales en la práctica profesional de enfermería	x		
Vitamina D y COVID-19. Mecanismos, efectos y recomendaciones	x		
XIV Simposio internacional en neurociencias	x		

Oferta educativa

Cursos y diplomados de educación continua¹ impartidos por entidad universitaria, 2020

Cuadro 1.3.23

Entidad Universitaria / Nombre del curso	Modalidad en la que se oferta		
	En línea ²	Presencial ³	Mixta ⁴
XXI Congreso internacional de avances en medicina, Hospitales civiles de Guadalajara		x	
CUCSH			
Taller de Herramientas digitales básico	x		
Taller de Herramientas digitales Intermedio	x		
CUALTOS			
Actualización en la industria de software	x		
Curso de capacitación de procedimientos para la amplificación de SARS-CoV 2			x
Curso de capacitación sobre el procesamiento de muestras automatizado en química clínica		x	
Curso de capacitación sobre el procesamiento de muestras de marcadores inflamatorios y de riesgo cardiovascular		x	
Curso de Investigación Disciplinar en Enfermería	x		
Curso de toma de muestras para diagnóstico de SARS-CoV 2			x
Curso Intervención psicológica	x		
Curso la medición en la psicología	x		
Curso Metodología de la Investigación	x		
Curso propedéutico de Odontología Pregrado	x		
Desarrollo de emprendedores	x		
Determinación en Salmonella en alimentos acorde a la NOM-210-SSA1-2014		x	
Diplomado en Mecanismos Alternos de Solución de Controversias			x
Herramientas para la interacción en línea	x		
Inocuidad alimentaria y buenas prácticas de manufactura. Parte I		x	
Liderazgo y dirección de empresas	x		
Panificación (repostería navideña)	x		
Seminario Permanente de Actualización en Nutrición (SEPAN)	x		
Seminario Permanente de Actualización en Nutrición.	x		
Taller: Nuestra salud física y mental: ¿Qué puedo hacer Yo? de la serie de talleres "Salud Biopsicosocial"	x		
Tópicos selectos en dirección de empresas	x		
Vinculación con el Sector Productivo	x		
Webinar: Herramientas para la interacción en línea	x		
CUCIÉNEGA			
Curso-Taller Disciplinar de Estudio de Caso	x		
Lean Manufacturing	x		
Solid Works	x		
Taller de Google for Education	x		
CUCOSTA			
Administración y Control de Obra			x
Gerencia General			x
Gestión y Dirección de Capital Humano	x		x

Oferta educativa

Cursos y diplomados de educación continua¹ impartidos por entidad universitaria, 2020

Cuadro 1.3.23

Entidad Universitaria / Nombre del curso	Modalidad en la que se oferta		
	En línea ²	Presencial ³	Mixta ⁴
Impuestos			x
Marketing Estratégico			x
Psicología Jurídica	x		x
Telefonía IP			x
CUCOSTASUR			
Curso: Base de datos Multidisciplinarias, Especializadas y Libros Electrónicos	x		
Curso: Búsqueda de información en Google Académico y CONRICYT	x		
Curso: Uso de palabras clave y estrategias de búsqueda	x		
Diplomado en diseño y operación de cursos en línea	x		
CULAGOS			
Diplomado en el sistema de justicia penal acusatorio con orientación en defensoría	x		
Diplomado en el sistema de justicia penal acusatorio con orientación en mediación conciliación y justicia restaurativa.			x
CUNORTE			
Capacitación en la ética de investigación científica con seres humanos (Especialización)	x		
Diplomado de formación Técnica para Bomberos	x		
Diplomado en Gestión del Riesgo y Protección Civil	x		
Diplomado en Gestión Integral de Riesgos para Bomberos	x		
Diplomado en Innovación de Procesos de Gestión Educativa por medio del uso de las TIC	x		
Diplomado en Mecanismos Alternativos de Solución de Controversias	x		
Diplomado-Desarrollo de competencias docentes (Capacitación didáctica pedagógica)	x		
Diplomado-Desarrollo de competencias docentes CUNORTE (Capacitación didáctica pedagógica)	x		
Diplomado-Innovación de procesos de gestión educativa por medio del uso de las TIC (Actualización didáctica-pedagógica en área específica de tecnologías)	x		
Diplomado-La ecología del E-learning: enfoques innovadores para la enseñanza y el aprendizaje en la era digital (Actualización didáctica-pedagógica en área específica de tecnologías)	x		
Diseño instruccional bajo modalidad mixta (Capacitación didáctica-pedagógica en área específica de tecnologías)	x		
Educación Ambiental en el contexto universitario (Proinnova)	x		
El Consumo de Insectos y Otras Especies Silvestres como Alternativa ante el COVID-19 en la Región Norte de Jalisco y Sur de Zacatecas, Historia, Identificación, Distribución espacial, Aportes Nutrimientales, Cultivo, Comercialización y Marco Legal (Actualización disciplinar)	x		
Estrategias de internacionalización sin movilidad (Capacitación)	x		
Fundamentos de láseres (Actualización disciplinar)	x		

Oferta educativa

Cursos y diplomados de educación continua¹ impartidos por entidad universitaria, 2020

Cuadro 1.3.23

Entidad Universitaria / Nombre del curso	Modalidad en la que se oferta		
	En línea ²	Presencial ³	Mixta ⁴
Género en el aula (Proinnova)	x		
Google Classroom	x		
Google Hangouts	x		
Herramientas y actividades para la interactividad en cursos a distancia (Proinnova)	x		
La era del aprendizaje activo (Capacitación didáctica-pedagógica en área específica de tecnologías)	x		
Metodología y didáctica del estudio de caso dentro del plan 25 de la carrera de abogado (Actualización disciplinar)	x		
Moodle Examen	x		
Moodle Foro	x		
Moodle Recursos	x		
Moodle Tarea	x		
Moodle Wiki	x		
Moodle: Navegación y Gestión de Bloques	x		
Plataforma Zoom	x		
Productos de información estadística económica del sitio de INEGI en internet (Actualización disciplinar)	x		
Productos de información estadística sociodemográfica del sitio de INEGI en internet (Actualización disciplinar)	x		
Recursos para la evaluación de aprendizajes en cursos a distancia (Proinnova)	x		
Salud e interculturalidad (Proinnova)	x		
Técnicas y procedimientos de estudio, investigación y escritura. el método de Eco para la elaboración de trabajos académicos (Especialización)	x		
Tutoría de inducción (Capacitación)	x		
CUSUR			
12° Diplomado Internacional "La Terapia Nutricional Aplicada a la Clínica"	x		
Curso de Actualización en Negocios Internacionales		x	
Curso de Actualización en Negocios Internacionales	x		
Curso de preparación EGEL-Medicina Veterinaria y Zootecnia	x		
Curso de Preparación para la Prueba de Aptitud Académica 2020B (grupo 1)			x
Curso de Preparación para la Prueba de Aptitud Académica 2020B (grupo 1)	x		
Curso de Preparación para la Prueba de Aptitud Académica 2020B (grupo 2)			x
Curso de Preparación para la Prueba de Aptitud Académica 2020B (grupo 2)	x		
Curso de Preparación para la Prueba de Aptitud Académica 2021-A	x		
Curso Logística de Contenedores de acuerdo al tipo Mercancías	x		
Curso-taller ¿Qué calificación me pongo?	x		
Diplomado en Configuración y Administración de Equipos de Redes			x
Diplomado en Configuración y Administración de Equipos de Redes	x		
Diplomado en: Técnicas de Terreno Agreste para Rescatistas y Prestadores de Servicios		x	

Oferta educativa

Cursos y diplomados de educación continua¹ impartidos por entidad universitaria, 2020

Cuadro 1.3.23

Entidad Universitaria / Nombre del curso	Modalidad en la que se oferta		
	En línea ²	Presencial ³	Mixta ⁴
Epidemiología del dolor y alternativas analgésicas en pequeñas especies		x	
Prevención de los trastornos digestivos en equinos		x	
Seminario de Titulación de Letras Hispánicas	x		
Taller de Introducción de la Simulación Clínica CUSUR			x
Taller en Traducción de Sentencias	x		
Taller en Traducción Jurídica: Nuevo Sistema de Justicia Penal	x		
Taller Nutriendo mi Cuerpo y mi Mente		x	
CUTONALÁ			
Curso de Lecto –Comprensión	x		
Curso de propiedad intelectual, patentes y transferencia tecnológica	x		
Curso para la Prueba de Aptitud Académica (PAA)	x		
Curso Primeros Auxilios.	x		
Curso virtual de preparación para el examen CENEVAL	x		
Diplomado en Derechos Humanos en México			x
Diplomado en Fotografía Científica			x
Diplomado en Innovación para la Tutoría Académica			x
CUVALLES			
Desarrollo Web (Ciclo A)	x		
Desarrollo Web (Ciclo B)	x		
Impuestos (Ciclo A)	x		
Impuestos (Ciclo B)	x		
Primeros Auxilios Psicológicos (Ciclo A)	x		
Primeros Auxilios Psicológicos (Ciclo B)	x		
Video Juegos (Ciclo A)	x		
Video Juegos (Ciclo B)	x		
SUV			
Administración del Tiempo y Manejo del Estrés	x		
¿Qué son y qué buscan los feminismos?	x		
Actualización secretarial I	x		
Actualización secretarial II	x		
Administración	x		
Administración Básica	x		
Administración Básica	x		
Administración de Almacenes e Inventarios	x		
Administración de Proyectos I	x		
Administración de proyectos II	x		
Administración del Tiempo y Manejo del Estrés	x		
Administración documental y acceso a la información	x		
Administración Documental y Acceso a la Información	x		
Administración y Gestión Pública	x		

Oferta educativa

Cursos y diplomados de educación continua¹ impartidos por entidad universitaria, 2020

Cuadro 1.3.23

Entidad Universitaria / Nombre del curso	Modalidad en la que se oferta		
	En línea ²	Presencial ³	Mixta ⁴
Análisis financiero	x		
Archivonomía I	x		
Archivonomía II	x		
Arte popular mexicano	x		
Atención y servicio al cliente vía Telefónica	x		
Bases teóricas Modelo de Seguridad del Paciente	x		
Búsqueda y Organización de Información	x		
Calidad y desarrollo organizacional	x		
Calidad, productividad y excelencia en el trabajo I	x		
Calidad, productividad y excelencia en el trabajo II	x		
Ciberseguridad I	x		
Ciberseguridad II	x		
Coaching de vida	x		
Cómputo Básico	x		
Comunicación Asertiva	x		
Comunicación social y periodismo	x		
Conceptos Básicos de puericultura	x		
Consentimiento sexual ¿Qué es y cómo funciona?	x		
Construcción de Estrategias para la Evaluación por Competencias	x		
Contabilidad básica	x		
Contabilidad Gubernamental	x		
Contextos virtuales en la educación	x		
Control de almacenes e inventarios	x		
Cuidados Paliativos Pediátricos	x		
Cuidados Paliativos Pediátricos	x		
Cuidados Paliativos y Manejo del Dolor	x		
Desarrollo de Competencias y Habilidades para la Supervisión de Personal	x		
Detección y manejo del Burnout (estrés laboral)	x		
Disciplina Financiera	x		
Diseño de materiales educativos digitales	x		
Diseño de sistemas y servicios de calidad en una biblioteca	x		
Diseño Instruccional en Ambientes Virtuales de Aprendizaje	x		
Diseño instruccional para modalidades mixtas	x		
Diseño y gestión de eventos culturales	x		
Diseño y operación de cursos en línea	x		
Diseño y operación de cursos en línea	x		
Diseño, Desarrollo e Integración de Aplicaciones Web	x		
Diversidad Sexual	x		
Edición de formatos de imagen digital, audio y video	x		
Edición de formatos e imagen digital, audio y video	x		

Oferta educativa

Cursos y diplomados de educación continua¹ impartidos por entidad universitaria, 2020

Cuadro 1.3.23

Entidad Universitaria / Nombre del curso	Modalidad en la que se oferta		
	En línea ²	Presencial ³	Mixta ⁴
Educación para la Paz	x		
El aprendizaje de grupos y comunidades	x		
Estrategias de mejora en la organización	x		
Estrategias de Procuración de Fondos	x		
Evaluación integral del aprendizaje	x		
Excel Básico – Avanzado	x		
Facebook Ads	x		
Fiscalización y rendición de cuentas	x		
Formación de instructores para la educación en línea	x		
Formación y capacitación por competencias	x		
Fundamentos y estrategias para la vinculación de las instituciones de educación superior con el sector productivo	x		
Gestión académica en instituciones de educación superior en línea	x		
Gestión de correspondencia	x		
Gestión de recursos humanos	x		
Gestión de Recursos Materiales y Control de Inventarios	x		
Gestión Presupuestaria y Contabilidad Gubernamental	x		
Gestión Presupuestaria y Contabilidad Gubernamental	x		
Gestión y Organización de Eventos Deportivos	x		
Gobierno Abierto	x		
Historia del arte mexicano	x		
Imagen Profesional	x		
Inglés Avanzado II	x		
Inglés Avanzado III	x		
Inglés Básico Avanzado /2	x		
Inglés Básico-Intermedio	x		
Inglés Básico-Intermedio /2	x		
Inglés Course I Book I	x		
Inglés Course II Book I	x		
Inglés Course III Book II	x		
Inglés Course IV Book II	x		
Inglés Course V Book III	x		
Inglés Course VI Book III	x		
Introducción a la Ley General de Responsabilidades Administrativas	x		
Introducción a la Planeación Integral del Desarrollo bajo el Enfoque de Resultados	x		
Introducción a las Finanzas en el Manejo de Recursos Públicos	x		
Introducción a las políticas públicas	x		
Introducción a los órganos Internos de control	x		
Introducción de la Ley General de Responsabilidades Administrativas	x		
Jardinería y Mantenimiento de Áreas Verdes	x		

Oferta educativa

Cursos y diplomados de educación continua¹ impartidos por entidad universitaria, 2020

Cuadro 1.3.23

Entidad Universitaria / Nombre del curso	Modalidad en la que se oferta		
	En línea ²	Presencial ³	Mixta ⁴
La resiliencia, mecanismo de defensa frente a la violencia	x		
Ley de Adquisiciones, Arrendamientos y Servicios del Sector Público	x		
Ley General de Archivo	x		
Ley general de archivos	x		
Liderazgo y Equipos de Trabajo	x		
Limpieza y Mantenimiento de Bienes Muebles e Inmuebles	x		
Manejo de Conflictos y Negociaciones	x		
Marketing Digital	x		
Masculinidades alternativas	x		
Mejora Continua y Desarrollo Organizacional	x		
Mejora de Procedimientos Administrativos	x		
Metodología de la Investigación I	x		
Metodología de la Investigación II	x		
Metodologías para el Modelo de Seguridad del Paciente del Consejo de Salubridad General	x		
Normas y Procedimientos de Control Escolar de la SEP	x		
Oratoria	x		
Organización de la Información en Una Biblioteca	x		
Ortografía	x		
Paisajismo	x		
Participación ciudadana	x		
Planeación de las Áreas Funcionales	x		
Planeación estratégica	x		
Planeación y Organización Educativa	x		
Planificación y Programación del Mantenimiento	x		
Prevención de violencia de género	x		
Prevención del hostigamiento y acoso sexual en el ámbito educativo	x		
Prevención y Mantenimiento de Equipo de Cómputo	x		
Promoción a la Alimentación Saludable	x		
Promoción y difusión cultural	x		
Protección de Datos Personales	x		
Protocolos de Emergencia para Servidores Públicos	x		
Redacción de Informes Ejecutivos I	x		
Redacción de Informes Ejecutivos II	x		
Salud, Higiene y Seguridad en el Trabajo	x		
Seminario de Sistematización de la Práctica Profesional de la Licenciatura en Bibliotecología	x		
Seminario de Titulación de la Licenciatura en Seguridad Ciudadana	x		
Seminario de Titulación Licenciatura en Educación y Licenciatura en Desarrollo Educativo	x		

Oferta educativa

Cursos y diplomados de educación continua¹ impartidos por entidad universitaria, 2020

Cuadro 1.3.23

Entidad Universitaria / Nombre del curso	Modalidad en la que se oferta		
	En línea ²	Presencial ³	Mixta ⁴
Seminario de Titulación por Proyecto de la Licenciatura en Administración de las Organizaciones	x		
Seminario de Titulación por Proyecto Licenciatura en Gestión Cultural	x		
Seminario de Titulación por Proyecto Licenciatura en Tecnologías e Información	x		
Sistema Nacional Anticorrupción	x		
Sueldos y Salarios	x		
Técnicas de comunicación para presentaciones efectivas	x		
Técnicas de lectura rápida y comprensión	x		
Técnicas e Instrumentos de Evaluación en el Proceso de Enseñanza - Aprendizaje	x		
Tecnologías de Información y Comunicación	x		

Fuente: Centros Universitarios, Sistema de Universidad Virtual.

Corte a: Diciembre de 2020.

Notas: ¹ Actividad académica organizada y dirigida principalmente a estudiantes, ex estudiantes, profesionistas o a personas con formación o práctica profesional, técnica o laboral, quienes requieren una opción educativa fuera del sistema formal, flexible en sus programas con contenidos y métodos innovadores, que implica menos requisitos burocráticos y se da normalmente en tiempos intensivos, generalmente a través de cursos y diplomados ofertados en la red universitaria.

² Por curso en línea se entiende el conjunto de contenidos temáticos, estrategias y recursos que de forma integral y a través del Web, están metodológicamente estructurados para ofrecer al estudiante un ambiente adecuado de aprendizaje. Un curso en línea debe proporcionar los puntos esenciales, temas y actividades a desarrollar; asesoría especializada; evaluación pertinente, continua y al propio ritmo del estudiante; información administrativa e institucional; orientación personal y apoyo; espacios para compartir y publicar trabajos, experiencias e inquietudes; así como el acceso a materiales (libros, revistas, gráficos, audio, video) y herramientas necesarias durante el proceso de aprendizaje.

³ El curso presencial es aquel en donde el alumno y el maestro asisten a clase en un área designada para ello. El que se ofrece con interacción directa entre maestro y alumno.

⁴ Por modalidad mixta se entenderá aquel curso que opere alternando elementos de la modalidad en línea con la modalidad presencial.

Oferta educativa

Cursos y programas ofertados en el Colegio de Español y Cultura Mexicana, 2020 Cuadro 1.3.24

Curso y/o programa	Grupos
CECM	173
Asesoría de Tesina Semi-Intensivo	8
Cine Mexicano Semi-Intensivo	1
Conéctate con tus Raíces	2
Conversación 2	1
Conversación 3	1
Cultura Mexicana Intensivo	4
Cultura y Civilización en América Latina Semi-Intensivo	1
Español en la Política	12
Español Gradual	8
Español Intensivo	14
Español Medium	4
Español para Profesionales de la Salud Intensivo	1
Español Semi-Intensivo	76
Gramatica Avanzada 1 Semi-Intesivo	2
Historia General de Mexico 1 Semi-Intensivo	2
Literatura Latinoamericana Intensivo	2
Preparacion Examen Dele B1	3
Preparacion Examen Dele B2	3
Preparacion Examen Dele C1	6
Programa 30 Horas One To One	12
Re-Conéctate con tus Raíces	4
Seminario de Investigación Semi-Intensivo	2
Taller de Escritura Creativa	1
Taller de Lectura y Redaccion para Universitarios Intensivo	3

Fuente: CUCEA, Coordinación del Corporativo de Empresas Universitarias, Colegio de Español y Cultura Mexicana.

Corte a: Diciembre de 2020.

Oferta educativa

Cuadro 1.3.25

Oferta educativa del PROULEX, 2020

Sedes locales	CUCEA	La Paz	Sociales	Tecnológico	Tepeyac	Universidad	Centro de Idiomas Proulex	Sur	Alcalde	Santa Anita	San Isidro	INTERACT	UTEG	JOBS SEMS	JOBS
PBE		√		√		√			√						
PJP		√	√		√			√		√	√				
PJS		√	√		√			√	√	√	√				
PJV	√	√	√	√	√		√	√	√	√	√				
INTERACT												√			
JOBS															√
JOBS SEMS														√	
PC Alemán							√								
PC Chino							√								
PC Francés		√	√				√				√				
PC Inglés	√	√	√	√	√	√		√	√	√	√				
PCA Inglés	√	√	√	√	√	√		√	√	√	√				
PDU Alemán							√			√	√				
PDU Chino							√			√	√				
PDU Francés		√	√				√		√	√	√				
PDU Inglés	√	√	√	√	√	√		√	√	√	√				
PETTD						√									
PTC		√				√		√		√					
UTEG													√		
Sedes foráneas	Autlán	Lagos	Ocotlán	Puerto Vallarta	Tepatitlán	Zapotlán	Manzanillo								
PBE															
PJP	√	√	√	√	√	√	√								
PJS	√	√	√	√	√	√	√								
PC Francés					√										
PC Inglés	√	√	√	√	√	√	√								
PCA Inglés	√	√	√	√	√	√	√								
PDU Francés					√										
PDU Inglés	√	√	√	√	√	√	√								
PETTD															
PJV	√	√	√	√	√	√	√								
PTC															
Otros	Computación														
Community Manager	√														
Fotografía y Retoque Digital	√														
Master Class Diseño Gráfico	√														
Master Class Office	√														
Master Class Producción Audiovisual	√														
Moodle	√														
Motion Graphics	√														
Office Juniors	√														
PCJV	√														
PDAC	√														
PDDWM	√														
PDP	√														
Producción Digital (Edición de Video)	√														
Workshops Davinicy	√														
Workshops Excel	√														
Workshops Google Apps	√														
Workshops After Effects	√														
Youtube Juniors	√														

Fuente: CUCEA, Coordinación del Corporativo de Empresas Universitarias, PROULEX.

Corte a: Diciembre de 2020.

Nota: PDU= PROULEX Diploma Universitario. PC= PROULEX Certificado. PCA= PROULEX Certificado Avanzado. PBE= PROULEX Business English. PETTD= PROULEX English Teacher Training Diploma. PJP= Proulex Juniors Primaria. PJS= Proulex Juniors Secundaria. PJV= Proulex Juniors Verano. INTERACT= Proulex Diploma Universitario Bachillerato UDG. UTEG= Proulex Diploma Universitario UTEG. JOBS= Proulex Universitarios UDG. PCI= Cómputo Integral. PCIA= Cómputo Integral Avanzado. PMPC= Curso Mantenimiento a PC. PCCAD= Curso Autocad versión 2006. PDDWM= Diplomado en Diseño Web y Multimedia. PDP= Diplomado en Programación. PDPH= Diplomado en Programación para Internet. PDR= Diplomado en Redes. PCJV= Curso de Verano Computación Juniors. PTC= Preparation TOEFL Course. PDAC= Diplomado Administrativo Contable. PCRVI= Revit Architecture. PDDG= Diplomado en Diseño Gráfico. PDPB= Diplomado en Programación Básica. PDPA= Diplomado en Programación Avanzada. P3DM= 3Ds Max. PDE= Diplomado en Diseño Editorial. PCE= Cursos Empresariales. PCPA= Curso Programación para Móviles Android.

Oferta educativa

Cursos impartidos por la Coordinación General de Servicios Administrativos e Infraestructura Tecnológica, 2020

Cuadro 1.3.26

Nombre del curso	Total de cursos
Total	2
ITIL 4 Fundamentos	1
Norma ISO/IEC 27001	1

Fuente: Coordinación General de Servicios Administrativos e Infraestructura Tecnológica.
Corte a: Diciembre de 2020.

Oferta educativa

Materias ofertadas durante el ciclo 2020A

Cuadro 1.3.27

Entidad universitaria	Modalidad en la que se oferta		
	En línea ¹	Presencial ²	Mixta ³
Red universitaria	874	3,405	9,662
Centros Universitarios	469	3,405	9,662
CU Temáticos	71	943	4,609
CUAAD	0	0	1,153
CUCBA	0	412	0
CUCEA	0	531	0
CUCEI	0	0	1,238
CUCS	0	0	1,302
CUCSH	71	0	916
CU Regionales	398	2,462	5,053
CUALTOS	21	679	0
CUCIÉNEGA	0	794	0
CUCOSTA	7	0	1,074
CUCOSTASUR	300	12	749
CULAGOS	0	0	687
CUNORTE	0	0	515
CUSUR	67	976	0
CUTONALÁ	3	1	903
CUVALLES	0	0	1,125
SUV	405	0	0

Fuente: Centros Universitarios, Sistema de Universidad Virtual.

Corte a: Diciembre de 2020.

Notas: ¹ Por curso en línea se entiende el conjunto de contenidos temáticos, estrategias y recursos que de forma integral y a través del Web, están metodológicamente estructurados para ofrecer al estudiante un ambiente adecuado de aprendizaje. Un curso en línea debe proporcionar los puntos esenciales, temas y actividades a desarrollar; asesoría especializada; evaluación pertinente, continua y al propio ritmo del estudiante; información administrativa e institucional; orientación personal y apoyo; espacios para compartir y publicar trabajos, experiencias e inquietudes; así como el acceso a materiales (libros, revistas, gráficos, audio, video) y herramientas necesarias durante el proceso de aprendizaje.

² El *curso presencial* es aquel en donde el alumno y el maestro asisten a clase en un área designada para ello. El que se ofrece con interacción directa entre maestro y alumno.

³ Por *modalidad mixta* se entenderá aquel curso que opere alternando elementos de la modalidad en línea con la modalidad presencial.

Oferta educativa			
Cuadro 1.3.28			
Materias ofertadas durante el ciclo 2020B			
Entidad universitaria	Modalidad en la que se oferta		
	En línea ¹	Presencial ²	Mixta ³
Red universitaria	10,381	3,466	126
Centros Universitarios	10,001	3,466	126
CU Temáticos	4,513	952	0
CUAAD	947	0	0
CUCBA	0	402	0
CUCEA	0	550	0
CUCEI	1,260	0	0
CUCS	1,302	0	0
CUCSH	1,004	0	0
CU Regionales	5,488	2,514	126
CUALTOS	18	762	0
CUCIÉNEGA	0	773	0
CUCOSTA	1,114	0	0
CUCOSTASUR	987	0	27
CULAGOS	671	0	0
CUNORTE	598	0	0
CUSUR	96	979	0
CUTONALÁ	879	0	8
CUVALLES	1,125	0	0
CUTLAJOMULCO	0	0	91
SUV	380	0	0

Fuente: Centros Universitarios, Sistema de Universidad Virtual.

Corte a: Diciembre de 2020.

Notas: ¹ Por curso en línea se entiende el conjunto de contenidos temáticos, estrategias y recursos que de forma integral y a través del Web, están metodológicamente estructurados para ofrecer al estudiante un ambiente adecuado de aprendizaje. Un curso en línea debe proporcionar los puntos esenciales, temas y actividades a desarrollar; asesoría especializada; evaluación pertinente, continua y al propio ritmo del estudiante; información administrativa e institucional; orientación personal y apoyo; espacios para compartir y publicar trabajos, experiencias e inquietudes; así como el acceso a materiales (libros, revistas, gráficos, audio, video) y herramientas necesarias durante el proceso de aprendizaje.

² El *curso presencial* es aquel en donde el alumno y el maestro asisten a clase en un área designada para ello. El que se ofrece con interacción directa entre maestro y alumno.

DOCENCIA Y APRENDIZAJE

Apoyos académicos

Apoyos académicos

Infraestructura de bibliotecas por entidad universitaria, 2015-2020

Cuadro 1.4.1

Entidad universitaria / Año	Total (m ²)	Servicio al público (m ²)	Estantería (m)	Asientos	Mesas	Cubículos individuales	Cubículos grupales	Salas de audiovisuales
Red Universitaria								
2015	128,164	86,477	60,209	15,366	4,070	620	110	52
2016	95,307	63,354	61,526	16,171	4,468	330	112	56
2017	96,083	63,663	79,783	18,967	4,324	301	103	49
2018	99,388	65,218	80,846	16,397	4,533	400	123	60
2019	101,825	67,336	80,274	16,877	4,629	427	135	64
2020	100,637	66,134	82,400	17,076	4,680	457	134	64
Centros universitarios								
2015	38,528	28,937	36,404	6,113	1,674	373	56	10
2016	40,052	29,746	37,818	6,352	1,828	100	47	11
2017	39,669	29,046	54,792	5,999	1,701	128	47	5
2018	39,104	27,773	55,467	6,135	1,765	238	41	13
2019	38,332	27,253	55,954	6,330	1,808	264	51	15
2020	38,769	27,393	57,503	6,215	1,819	298	51	15
CU temáticos								
2015	23,075	17,424	20,018	3,508	932	341	25	6
2016	23,121	17,491	20,299	3,302	972	54	19	7
2017	23,078	17,609	20,915	3,325	955	79	23	3
2018	22,483	16,398	21,510	3,373	940	197	18	8
2019	21,872	15,969	21,743	3,442	988	208	28	9
2020	21,867	15,852	21,925	3,306	981	212	27	9
CUAAD								
2015	906	533	1,676	232	65	0	0	1
2016	906	533	1,737	225	65	0	0	1
2017	921	548	1,747	226	66	0	0	0
2018	921	546	1,746	222	62	0	0	0
2019	921	546	1,746	222	62	0	0	0
2020	921	546	1,746	163	52	0	0	0
CUCBA^{1,2}								
2015	1,747	1,242	2,317	471	119	30	7	0
2016	1,747	1,242	2,317	476	122	23	3	1
2017	1,835	1,304	2,685	478	124	46	3	2
2018	1,747	1,242	2,317	476	122	23	3	1
2019	1,922	1,351	2,685	533	134	46	3	2
2020	1,922	1,351	2,685	533	134	46	3	2
CUCEA¹								
2015	3,929	3,303	4,106	855	187	0	5	0
2016	3,929	3,303	4,164	696	268	0	2	1
2017	3,929	3,538	4,288	704	258	0	6	0
2018	3,245	2,465	4,261	557	279	0	2	1
2019	3,245	2,465	4,261	557	279	0	2	1
2020	3,245	2,465	4,261	541	275	6	2	1

Apoyos académicos

Infraestructura de bibliotecas por entidad universitaria, 2015-2020

Cuadro 1.4.1

Entidad universitaria / Año	Total (m ²)	Servicio al público (m ²)	Estantería (m)	Asientos	Mesas	Cubículos individuales	Cubículos grupales	Salas de audiovisuales
CUCEI								
2015	3,093	2,951	3,440	799	178	2	6	1
2016	3,132	2,971	3,568	904	204	0	6	1
2017	2,992	2,799	3,205	876	194	2	6	0
2018	3,165	2,773	3,160	871	188	2	6	1
2019	3,165	2,773	3,181	867	192	10	6	1
2020	3,160	2,773	3,362	868	194	10	6	1
CUCS								
2015	1,598	1,200	2,963	379	156	27	6	1
2016	1,598	1,200	2,969	329	156	31	7	1
2017	1,598	1,200	2,969	368	156	31	7	0
2018	1,598	1,200	2,969	398	133	35	6	1
2019	1,598	1,186	3,591	398	133	35	6	1
2020	1,598	1,171	3,591	408	176	35	6	1
CUCSH¹								
2015	11,802	8,195	5,516	772	227	282	1	3
2016	11,809	8,242	5,545	672	157	0	1	2
2017	11,803	8,220	6,021	673	157	0	1	1
2018	11,807	8,172	7,058	849	156	137	1	4
2019	11,021	7,648	6,279	865	188	117	11	4
2020	11,021	7,546	6,280	793	150	115	10	4
CU regionales								
2015	15,453	11,513	16,386	2,605	742	32	31	4
2016	16,931	12,255	17,519	3,050	856	46	28	4
2017	16,591	11,437	33,877	2,674	746	49	24	2
2018	16,621	11,375	33,957	2,762	825	41	23	5
2019	16,460	11,284	34,211	2,888	820	56	23	6
2020	16,902	11,541	35,578	2,909	838	86	24	6
CUALTOS								
2015	1,183	803	2,336	193	78	8	0	1
2016	1,183	803	2,336	193	78	8	0	0
2017	1,183	803	2,336	213	82	8	2	1
2018	1,183	803	2,336	219	84	0	2	1
2019	1,183	803	2,336	348	85	9	2	1
2020	1,103	803	2,336	348	85	9	2	1
CUCIÉNEGA¹								
2015	3,224	1,828	3,409	642	105	2	7	0
2016	3,224	1,828	3,409	642	100	2	7	1
2017	3,224	1,828	3,409	644	102	2	7	1
2018	3,224	1,828	3,409	637	116	2	7	1
2019	3,224	1,828	3,409	637	116	2	7	1
2020	3,224	1,828	3,409	637	116	2	7	1

Apoyos académicos

Infraestructura de bibliotecas por entidad universitaria, 2015-2020

Cuadro 1.4.1

Entidad universitaria / Año	Total (m ²)	Servicio al público (m ²)	Estantería (m)	Asientos	Mesas	Cubículos individuales	Cubículos grupales	Salas de audiovisuales
CUCOSTA								
2015	690	550	1,543	150	51	0	7	0
2016	690	550	1,543	150	51	0	7	0
2017	690	550	1,543	150	51	0	7	0
2018	720	550	1,543	150	51	0	7	0
2019	720	550	1,543	150	51	0	7	0
2020	720	550	1,543	125	51	0	7	0
CUCOSTASUR								
2015	2,086	1,992	1,766	593	137	0	6	1
2016	2,086	1,991	1,766	593	137	0	0	1
2017	1,969	1,853	1,717	459	74	3	0	0
2018	1,969	1,853	1,749	455	134	3	0	2
2019	1,969	1,850	1,758	455	134	3	0	2
2020	1,969	1,850	1,758	455	134	3	0	2
CULAGOS								
2015	789	668	2,156	181	26	0	9	1
2016	788	667	2,172	181	25	0	9	1
2017	820	674	2,172	181	25	0	6	0
2018	820	612	2,220	184	28	0	6	0
2019	820	574	2,334	184	28	0	6	0
2020	1,342	831	2,334	184	33	0	6	0
CUNORTE								
2015	984	877	2,119	214	124	0	0	0
2016	984	877	2,119	223	123	0	0	0
2017	984	877	2,000	223	123	0	0	0
2018	984	877	2,000	123	123	0	0	0
2019	984	877	2,000	123	117	0	0	0
2020	984	877	2,000	123	123	0	0	0
CUSUR²								
2015	3,599	2,400	1,199	286	106	22	0	1
2016	3,599	2,400	1,199	478	125	36	0	1
2017	3,599	1,790	17,226	478	125	36	0	0
2018	3,599	1,790	17,226	478	125	36	0	0
2019	3,438	1,790	17,226	478	125	42	0	1
2020	3,438	1,790	18,593	524	132	72	0	1
CUTONALÁ								
2015	56	13	371	65	15	0	0	0
2016	1,535	757	1,488	310	117	0	2	0
2017	1,280	680	871	46	64	0	0	0
2018	1,280	680	871	236	64	0	0	1
2019	1,280	630	992	233	64	0	0	1
2020	1,280	630	992	233	64	0	0	1

Apoyos académicos

Infraestructura de bibliotecas por entidad universitaria, 2015-2020

Cuadro 1.4.1

Entidad universitaria / Año	Total (m ²)	Servicio al público (m ²)	Estantería (m)	Asientos	Mesas	Cubículos individuales	Cubículos grupales	Salas de audiovisuales
CUVALLES								
2015	2,842	2,382	1,487	281	100	0	2	0
2016	2,842	2,382	1,487	280	100	0	3	0
2017	2,842	2,382	2,603	280	100	0	2	0
2018	2,842	2,382	2,603	280	100	0	1	0
2019	2,842	2,382	2,613	280	100	0	1	0
2020	2,842	2,382	2,613	280	100	0	2	0
CUTLAJOMULCO								
2015	-	-	-	-	-	-	-	-
2016	-	-	-	-	-	-	-	-
2017	-	-	-	-	-	-	-	-
2018	-	-	-	-	-	-	-	-
2019	-	-	-	-	-	-	-	-
2020	0	0	0	0	0	0	0	0
SUV								
2015	68	48	151	7	3	0	0	0
2016	68	48	151	7	3	0	0	0
2017	68	48	151	7	3	0	0	0
2018	172	123	292	23	17	0	0	0
2019	172	123	292	23	17	0	0	0
2020	172	123	292	23	17	0	0	0
SEMS¹								
2015	56,409	40,678	20,023	5,797	1,313	247	40	41
2016	22,708	17,406	19,926	6,313	1,543	230	49	44
2017	23,105	17,714	21,047	9,373	1,475	170	40	42
2018	27,327	20,462	21,292	6,647	1,606	159	66	45
2019	29,856	22,440	20,689	6,985	1,653	160	68	47
2020	28,231	21,098	21,233	7,321	1,684	159	68	47
Bibliotecas públicas								
2015	33,091	16,775	3,613	3,439	1,075	0	14	1
2016	32,411	16,115	3,613	3,489	1,089	0	16	1
2017	32,880	16,553	3,613	3,492	1,092	3	16	1
2018	32,417	16,553	3,613	3,492	1,092	3	16	1
2019	33,097	17,213	3,156	3,447	1,098	3	16	1
2020	33,097	17,213	3,156	3,420	1,103	0	15	1

Apoyos académicos

Infraestructura de bibliotecas por entidad universitaria, 2015-2020

Cuadro 1.4.1

Entidad universitaria / Año	Total (m ²)	Servicio al público (m ²)	Estantería (m)	Asientos	Mesas	Cubículos individuales	Cubículos grupales	Salas de audiovisuales
Biblioteca Iberoamericana "Octavio Paz"								
2015	1,381	802	348	221	42	0	0	0
2016	1,381	802	348	223	42	0	0	0
2017	1,850	1,240	348	226	45	3	0	0
2018	1,387	1,240	348	226	45	3	0	0
2019	1,387	1,240	348	181	51	3	0	0
2020	1,387	1,240	348	154	56	0	0	0
Biblioteca Pública del Estado de Jalisco "Juan José Arreola"^{1,2}								
2015	31,710	15,973	3,265	3,218	1,033	0	14	1
2016	31,030	15,313	3,265	3,266	1,047	0	16	1
2017	31,030	15,313	3,265	3,266	1,047	0	16	1
2018	31,030	15,313	3,265	3,266	1,047	0	16	1
2019	31,710	15,973	2,808	3,266	1,047	0	16	1
2020	31,710	15,973	2,808	3,266	1,047	0	15	1
AG								
2015	68	39	18	10	5	0	0	0
2016	68	39	18	10	5	0	0	0
2017	361	302	180	96	53	0	0	1
2018	368	307	183	100	53	0	0	1
2019	368	307	183	92	53	0	0	1
2020	368	307	216	97	57	0	0	1
Centro Documental de Literatura Iberoamericana "Carmen Balcells"								
2017	300	270	162	86	47	0	0	1
2018	300	270	165	86	47	0	0	1
2019	300	270	165	86	47	0	0	1
2020	300	270	198	91	51	0	0	1
CIDES-CGPE¹								
2015	39	10	15	5	5	0	0	0
2016	39	10	15	5	5	0	0	0
2017	32	3	15	5	5	0	0	0
2018	39	10	15	5	5	0	0	0
2019	39	10	15	5	5	0	0	0
2020	39	10	15	5	5	0	0	0

Apoyos académicos

Infraestructura de bibliotecas por entidad universitaria, 2015-2020

Cuadro 1.4.1

Entidad universitaria / Año	Total (m ²)	Servicio al público (m ²)	Estantería (m)	Asientos	Mesas	Cubículos individuales	Cubículos grupales	Salas de audiovisuales
Biblioteca Digital de la Universidad de Guadalajara								
2015	29	29	3	5	0	0	0	0
2016	29	29	3	5	0	0	0	0
2017	29	29	3	5	1	0	0	0
2018	29	27	3	9	1	0	0	0
2019	29	27	3	1	1	0	0	0
2020	29	27	3	1	1	0	0	0

Fuente: Sistema Universitario de Bibliotecas.

Corte : Enero de 2021.

Notas: ¹ Se corrigieron los datos del 2017 de las bibliotecas del CUCBA, CUCEA, CUCSH, CUCIÉNEGA, así como la Pública del Estado de Jalisco "Juan José Arreola", CGPE y del SEMS, porque no se registraron sus datos reales.

² En 2018 las bibliotecas del CUCBA, CUSUR y la Pública del Estado de Jalisco "Juan José Arreola", no entregaron la información estadística oportunamente, razón por la que sus datos son estimados.

Apoyos académicos

Títulos y volúmenes de libros impresos en bibliotecas de la Red Universitaria, 2015-2020

Cuadro 1.4.2

Entidad universitaria / Acervo	Año					
	2015	2016	2017	2018	2019	2020
Red Universitaria						
Títulos	1,996,249	2,247,299	2,424,471	2,530,859	2,585,695	2,662,237
Volúmenes	3,973,917	4,348,377	4,639,543	4,806,854	4,822,061	4,913,365
Centros universitarios						
Títulos	638,590	669,880	699,620	716,859	732,681	748,416
Volúmenes	1,275,272	1,371,788	1,560,424	1,590,818	1,529,207	1,582,599
CU temáticos						
Títulos	378,640	389,344	407,061	418,690	416,117	429,938
Volúmenes	684,615	728,033	864,440	867,795	779,286	812,734
CUAAD						
Títulos	53,765	54,794	56,974	59,128	61,473	61,659
Volúmenes	79,054	81,148	84,573	87,962	95,175	95,361
CUCBA^{1,2}						
Títulos	35,388	35,590	38,442	39,311	34,024	35,884
Volúmenes	70,375	71,761	77,128	79,265	64,688	68,440
CUCEA¹						
Títulos	67,146	70,590	77,912	83,689	74,500	77,278
Volúmenes	144,924	152,552	267,487	262,320	164,989	175,298
CUCEI						
Títulos	45,872	47,010	42,330	38,691	40,364	44,209
Volúmenes	125,807	128,943	125,004	115,957	119,621	126,549
CUCS						
Títulos	25,528	27,810	29,331	30,271	31,419	31,912
Volúmenes	52,651	59,555	65,967	68,336	70,593	71,856
CUCSH¹						
Títulos	150,941	153,550	162,072	167,600	174,337	178,996
Volúmenes	211,804	234,074	244,281	253,955	264,220	275,230
CU regionales						
Títulos	259,950	280,536	292,559	298,169	316,564	318,478
Volúmenes	590,657	643,755	695,984	723,023	749,921	769,865
CUALTOS						
Títulos	33,620	35,597	36,107	33,622	35,721	27,531
Volúmenes	76,971	79,360	80,751	80,235	82,708	72,790
CUCIÉNEGA¹						
Títulos	45,594	46,242	49,708	51,476	53,371	54,951
Volúmenes	100,935	106,298	121,169	124,276	128,270	131,711
CUCOSTA						
Títulos	38,440	39,154	39,655	41,669	42,734	43,627
Volúmenes	79,947	83,440	85,369	89,846	93,815	95,216

Apoyos académicos						
Títulos y volúmenes de libros impresos en bibliotecas de la Red Universitaria, 2015-2020						
Entidad universitaria / Acervo	Año					
	2015	2016	2017	2018	2019	2020
CUCOSTASUR						
Títulos	28,852	29,619	29,021	31,416	31,541	32,357
Volúmenes	51,666	53,144	54,249	64,748	59,420	62,134
CULAGOS						
Títulos	28,490	32,657	34,260	33,304	39,103	40,168
Volúmenes	63,288	71,436	78,694	75,636	85,077	92,565
CUNORTE						
Títulos	24,585	27,105	27,789	28,598	28,487	30,733
Volúmenes	69,019	76,842	81,109	86,331	82,323	86,668
CUSUR²						
Títulos	31,487	31,194	33,325	30,978	34,329	35,007
Volúmenes	79,690	85,189	94,005	92,878	100,547	104,355
CUTONALÁ						
Títulos	6,606	14,479	17,183	20,078	22,069	23,794
Volúmenes	14,164	28,695	39,211	43,801	48,344	52,621
CUVALLES						
Títulos	22,276	24,489	25,511	27,028	29,209	30,310
Volúmenes	54,977	59,351	61,427	65,272	69,417	71,805
CUTLAJOMULCO						
Títulos	-	-	-	-	-	0
Volúmenes	-	-	-	-	-	0
SUV						
Títulos	8,249	8,772	9,279	8,353	8,621	8,777
Volúmenes	11,935	14,115	14,831	14,438	13,005	13,328
SEMS¹						
Títulos	458,484	461,541	469,901	502,404	512,736	517,789
Volúmenes	796,544	794,725	844,126	907,546	932,050	945,154
Bibliotecas públicas						
Títulos	887,879	1,104,053	1,240,011	1,296,197	1,322,560	1,377,707
Volúmenes	1,886,766	2,164,343	2,214,064	2,284,445	2,335,272	2,357,777
Biblioteca Iberoamericana "Octavio Paz"						
Títulos	49,135	51,780	55,264	54,938	57,661	56,417
Volúmenes	55,180	57,637	71,953	76,560	78,150	70,163
Biblioteca Pública del Estado de Jalisco "Juan José Arreola"^{1,2}						
Títulos	838,744	1,052,273	1,184,747	1,241,259	1,264,899	1,321,290
Volúmenes	1,831,586	2,106,706	2,142,111	2,207,885	2,257,122	2,287,614

Apoyos académicos

Títulos y volúmenes de libros impresos en bibliotecas de la Red Universitaria, 2015-2020							Cuadro 1.4.2
Entidad universitaria / Acervo	Año						
	2015	2016	2017	2018	2019	2020	
AG							
Títulos	3,047	3,053	5,660	7,046	9,097	9,548	
Volúmenes	3,400	3,406	6,098	9,607	12,527	14,507	
Centro Documental de Literatura Iberoamericana "Carmen Balcells"							
Títulos	-	-	2,201	3,454	5,160	6,184	
Volúmenes	-	-	2,529	5,757	7,808	9,761	
CIDES-CGPE¹							
Títulos	2,978	2,978	3,384	3,553	3,898	3,325	
Volúmenes	3,331	3,331	3,494	3,811	4,680	4,707	
Biblioteca Digital de la Universidad de Guadalajara							
Títulos	69	75	75	39	39	39	
Volúmenes	69	75	75	39	39	39	

Fuente: Sistema Universitario de Bibliotecas.

Corte a: Enero de 2021.

Notas: ¹ Se corrigieron los datos del 2017 de las bibliotecas del CUCBA, CUCEA, CUCSH, CUCIÉNEGA, así como la Pública del Estado de Jalisco "Juan José Arreola", CGPE y del SEMS, porque no se registraron sus datos reales.

² En 2018 las bibliotecas del CUCBA, CUSUR y la Pública del Estado de Jalisco "Juan José Arreola", no entregaron la información estadística oportunamente, razón por la que sus datos son estimados.

Apoyos académicos

Suscripciones a revistas científicas y de divulgación por entidad universitaria, 2015-2020

Cuadro 1.4.3

Entidad universitaria / Tipo de revistas	Año					
	2015	2016	2017	2018	2019	2020
Red Universitaria	22,049	29,900	32,817	41,118	40,982	68,502
Impresas	1,290	1,094	1,028	1,142	1,229	1,009
Electrónicas (individuales)	114	114	2	122	114	117
Electrónicas (en bases de datos)	20,645	28,692	31,787	39,854	39,639	67,376
Centros universitarios	748	668	444	694	598	409
Impresas	634	554	442	572	484	292
Electrónicas (individuales)	114	114	2	122	114	117
CU temáticos	339	288	136	307	284	209
Impresas	225	174	134	185	170	92
Electrónicas (individuales)	114	114	2	122	114	117
CUAAD	52	52	52	52	52	0
Impresas	52	52	52	52	52	0
Electrónicas (individuales)	0	0	0	0	0	0
CUCBA^{1,2}	114	114	0	120	114	117
Impresas	0	0	0	0	0	0
Electrónicas (individuales)	114	114	0	120	114	117
CUCEA	103	68	58	63	58	52
Impresas	103	68	57	61	58	52
Electrónicas (individuales)	0	0	1	2	0	0
CUCEI	0	0	2	0	0	0
Impresas	0	0	1	0	0	0
Electrónicas (individuales)	0	0	1	0	0	0
CUCS	36	19	21	19	11	0
Impresas	36	19	21	19	11	0
Electrónicas (individuales)	0	0	0	0	0	0
CUCSH¹	34	35	3	53	49	40
Impresas	34	35	3	53	49	40
Electrónicas (individuales)	0	0	0	0	0	0
CU regionales	409	380	308	387	314	200
Impresas	409	380	308	387	314	200
Electrónicas (individuales)	0	0	0	0	0	0
CUALTOS	1	20	80	7	35	0
Impresas	1	20	80	7	35	0
Electrónicas (individuales)	0	0	0	0	0	0
CUCIÉNEGA¹	148	74	34	100	85	49
Impresas	148	74	34	100	85	49
Electrónicas (individuales)	0	0	0	0	0	0

Apoyos académicos

Suscripciones a revistas científicas y de divulgación por entidad universitaria, 2015-2020

Cuadro 1.4.3

Entidad universitaria / Tipo de revistas	Año					
	2015	2016	2017	2018	2019	2020
CUCOSTA	66	6	2	32	24	15
Impresas	66	6	2	32	24	15
Electrónicas (individuales)	0	0	0	0	0	0
CUCOSTASUR	78	53	62	79	47	54
Impresas	78	53	62	79	47	54
Electrónicas (individuales)	0	0	0	0	0	0
CULAGOS	24	26	27	42	36	0
Impresas	24	26	27	42	36	0
Electrónicas (individuales)	0	0	0	0	0	0
CUNORTE	0	44	42	50	43	36
Impresas	0	44	42	50	43	36
Electrónicas (individuales)	0	0	0	0	0	0
CUSUR²	85	141	45	50	31	37
Impresas	85	141	45	50	31	37
Electrónicas (individuales)	0	0	0	0	0	0
CUTONALÁ	3	14	14	9	5	5
Impresas	3	14	14	9	5	5
Electrónicas (individuales)	0	0	0	0	0	0
CUVALLES	4	2	2	18	8	4
Impresas	4	2	2	18	8	4
Electrónicas (individuales)	0	0	0	0	0	0
CUTLAJOMULCO	-	-	-	-	-	0
Impresas	-	-	-	-	-	0
Electrónicas (individuales)	-	-	-	-	-	0
SUV	4	5	8	8	6	1
Impresas	4	5	8	8	6	1
Electrónicas (individuales)	0	0	0	0	0	0
SEMS	492	362	395	406	626	626
Impresas	492	362	395	406	626	626
Electrónicas (individuales)	0	0	0	0	0	0
Bibliotecas públicas	158	172	183	156	113	90
Impresas	158	172	183	156	113	90
Electrónicas (individuales)	0	0	0	0	0	0
Biblioteca Iberoamericana "Octavio Paz"	28	23	24	1	3	5
Impresas	28	23	24	1	3	5
Electrónicas (individuales)	0	0	0	0	0	0

Apoyos académicos

Suscripciones a revistas científicas y de divulgación por entidad universitaria, 2015-2020

Cuadro 1.4.3

Entidad universitaria / Tipo de revistas	Año					
	2015	2016	2017	2018	2019	2020
Biblioteca Pública del Estado de Jalisco "Juan José Arreola"^{1,2}	130	149	159	155	110	85
Impresas	130	149	159	155	110	85
Electrónicas (individuales)	0	0	0	0	0	0
AG	20,647	28,693	31,787	39,854	39,639	67,376
Impresas	2	1	0	0	0	0
Electrónicas (individuales)	0	0	0	0	0	0
Electrónicas en bases de datos	20,645	28,692	31,787	39,854	39,639	67,376
Centro Documental de Literatura Iberoamericana						
"Carmen Balcells"	-	-	0	0	0	0
Impresas	-	-	0	0	0	0
Electrónicas (individuales)	-	-	0	0	0	0
CIDES-CGPE¹	2	1	0	0	0	0
Impresas	2	1	0	0	0	0
Electrónicas (individuales)	0	0	0	0	0	0
Biblioteca Digital de la Universidad de Guadalajara	20,645	28,692	31,787	39,854	39,639	67,376
Impresas	0	0	0	0	0	0
Electrónicas (individuales)	0	0	0	0	0	0
Electrónicas en bases de datos	20,645	28,692	31,787	39,854	39,639	67,376

Fuente: Sistema Universitario de Bibliotecas.

Corte a: Enero de 2021.

Notas: ¹ Se corrigieron los datos del 2017 de las bibliotecas del CUCBA, CUCSH, CUCIÉNEGA, así como la Pública del Estado de Jalisco "Juan José Arreola" y la de CGPE, porque no se registraron sus datos reales.

² En 2018 las bibliotecas del CUCBA, CUSUR y la Pública del Estado de Jalisco "Juan José Arreola", no entregaron la información estadística oportunamente, razón por la que sus datos son estimados.

Apoyos académicos

Bases de datos con revistas a texto completo en la Biblioteca Digital, 2015-2020 Cuadro 1.4.4

Base de datos suscritas por la Universidad o el CONRICYT	Año					
	2015	2016	2017	2018	2019	2020
ABI/INFORM Collection - ProQuest ¹	-	-	√	√	-	-
Academic Video OnLine (AVON) ¹	-	-	-	-	√	√
Access Engineering ¹	-	-	-	-	√	√
Acland Anatomy ¹	√	√	√	√	√	√
ACM Digital Library ²	√	√	√	√	√	√
ACSESS (Alliance of Crop Soil and Environmental Science Societies) ²	√	√	√	√	√	√
American Chemical Society (ACS) ²	√	√	√	√	√	√
American Institute of Physics (AIP) ²	√	√	√	√	√	√
American Medical Association, Journal (JAMA) ²	√	√	√	√	√	√
American Physical Society- APS Journals (APS) ²	√	√	√	√	√	√
Americas Journal Package (Springer Journals Americas)	-	-	-	-	-	√
AMS Journals ²	√	√	√	√	√	√
American Society for Biochemistry and Molecular Biology ²	√	√	√	√	-	-
American Society for Microbiology (ASM) ²	√	-	-	-	-	-
American Society for Testing and Materials- ASTM Digital Library ²	-	-	-	-	√	√
American Society of Mechanical Engineers (ASME)- ASME Digital Collection ²	-	-	-	-	√	√
American Society of Civil Engineers (ASCE) ¹	-	-	√	√	√	√
Art & Architecture Source ¹	-	-	√	√	√	√
ASPP-IEEE (IEEE Xplore) ²	√	√	√	√	-	√
Bibliocolabora ¹	√	√	√	√	√	√
BioOne Complete ²	√	√	√	√	√	√
CABI Publishing (full text) ²	-	√	√	√	√	√
Cambridge Journals Collection ²	√	√	√	√	√	√
Clinical Key ²	√	√	√	√	√	√
2015 Oxford Journals Collection ²	-	-	√	√	√	√
Colección Taylor & Francis Journals ²	-	-	√	-	√	√
Compendex de Engineering Village - Elsevier ²	-	-	-	-	√	√
CSIC-CINDOC ¹	√	√	√	√	√	√
DIALNET ^{1,6}	√	√	√	√	√	-
Ebsco Academic Search (Versión Complete 2010) ²	√	√	√	√	√	-
Ebsco Biomedical Reference Collection ¹	-	-	-	-	-	-
Ebsco Business Source Premier (Versión Complete 2010) ²	√	√	√	√	√	-
Ebsco Cinahl ¹	-	-	-	-	-	-

Apoyos académicos

Bases de datos con revistas a texto completo en la Biblioteca Digital, 2015-2020		Cuadro 1.4.4					
Base de datos suscritas por la Universidad o el CONRICYT	Año						
	2015	2016	2017	2018	2019	2020	
Ebsco Communications & Mass Media Complete ¹	√	√	√	√	√	√	
Ebsco Dentistry & Oral Sciences Source ²	-	-	-	-	√	√	
Ebsco Dynamed ²	√	√	√	√	√	-	
Econlit ¹	√	√	√	√	√	√	
Ebsco Host Electronic Journal Services ¹	√	√	√	√	√	√	
Ebsco Fuente Académica ²	√	√	√	√	√	-	
Ebsco Health Business Elite ¹	√	√	√	√	√	√	
Ebsco MAS Ultra - School Edition ¹	-	-	-	-	-	-	
Ebsco Master File Premier ¹	√	√	√	√	√	√	
Ebsco Mediclatina ²	√	√	√	√	√	-	
Ebsco Medline ²	√	√	√	√	√	-	
Ebsco Professional Development Collection ¹	√	√	√	√	√	√	
Ebsco Soc INDEX with full text ¹	-	-	√	√	√	√	
Emerald ²	√	√	√	√	√	-	
EMIS Pro (Emerging Markets Information Service) ¹	√	√	√	√	√	√	
Encuentra ^{2,3}	√	√	√	√	√	√	
Enferteca ²	-	√	√	√	√	√	
Eric ¹	√	√	√	√	√	-	
Food Science Source (EBSCO)	-	-	-	-	-	√	
Gale Academic One File Unique ²	√	√	√	√	-	-	
Gale Global Issues in Context ²	√	√	√	√	-	-	
Gale Informe Académico ²	√	√	√	√	-	-	
Gale in Context: Science (antes Science in Context) ^{1,4}	√	-	√	√	√	√	
Global eJournal Library ¹	-	√	√	√	√	-	
Global Jurist	-	-	-	-	-	√	
Hemeroteca Proceso ¹	√	√	√	√	√	√	
IEEE/IET Electronic Library (IEL) ²	-	-	-	-	√	√	
IET Inspect Direct ²	-	-	√	√	√	√	
InCites: Benchmarking & Analytics ¹	-	-	-	√	√	√	
Ingenta Connect	-	-	-	-	-	√	
IOPscience Extra ²	√	√	√	√	√	-	
IQOM de Inteligencia Comercial ¹	√	√	√	√	√	-	
J-Gate Full Collection ¹	-	-	-	-	√	√	
JSTOR Art & Sciences I ²	√	√	√	√	√	√	
JSTOR Art & Sciences II ²	√	√	√	√	√	√	
JSTOR Art & Sciences III ²	√	√	√	√	√	√	

Apoyos académicos

Bases de datos con revistas a texto completo en la Biblioteca Digital, 2015-2020 Cuadro 1.4.4

Base de datos suscritas por la Universidad o el CONRICYT	Año					
	2015	2016	2017	2018	2019	2020
JSTOR Art & Sciences IV ²	√	√	√	√	√	√
JSTOR Art & Sciences V ²	√	√	√	√	√	√
JSTOR Art & Sciences VI ²	√	√	√	√	√	√
JSTOR Art & Sciences VII ²	√	√	√	√	√	√
JSTOR Art & Sciences VIII ²	√	√	√	√	√	√
JSTOR Art & Sciences IX ²	√	√	√	√	√	√
JSTOR Art & Sciences X ²	√	√	√	√	√	√
JSTOR Biological Sciences ¹	-	√	√	√	√	√
JSTOR Business I ¹	-	√	√	√	-	-
JSTOR Ecology & Botany I ¹	√	√	√	-	-	-
JSTOR Ecology & Botany II ¹	√	√	√	-	-	-
JSTOR Global Plants ¹	√	√	√	√	-	√
JSTOR Life Sciences ¹	√	√	√	√	√	√
Knovel ²	√	√	-	-	-	-
LWW Proprietary Collection Emerging Market W/PA ²	-	-	-	-	√	√
LWW Total Access Collection ²	√	√	√	√	√	-
MathSciNet ²	√	√	√	√	√	√
Medline (OvidSP)	-	-	-	-	-	√
MIT Press Journals, Full Collection ²	-	-	√	√	√	√
Nano ¹	-	-	√	√	√	√
Nature ²	√	√	√	√	√	√
New England Journal of Medicine (Massachusetts Medical Society) ²	-	-	-	-	√	√
NNN Consult ¹	-	-	√	√	√	√
Oxford Journals Collection ²	-	√	√	√	√	-
Penta Transaction ¹	√	√	-	-	√	-
Proceedings of the National Academy of Sciences ²	√	√	√	√	√	√
ProQuest Patents Global ¹	-	-	√	√	√	√
ProQuest Central (Hasta 2018 ProQuest 5000). Conjunto de bases de datos ¹	-	-	-	√	√	√
Proquest Dissertations and Theses ^{1,5}	√	√	√	√	√	√
PsycARTICLES ¹	√	√	-	-	-	-
RSC Gold Collection (Royal Society of Chemistry) ²	√	√	√	√	√	√
Royal Society Package (8 journals de Royal Society Publishing) ²	√	√	√	√	√	√
SAGE Humanities and Social Sciences (HSS) ¹	√	√	√	√	√	√
Science AAAs (Online SO y Traslational Medicine STA) ²	√	√	√	√	√	√
Science Direct - Freedom Collection ²	√	√	√	√	√	-
Science Dirrect - Contenido Básico UPES y UPEAS	-	-	-	-	-	√
Society of Industrial and Applied Mathematics (SIAM) ²	√	√	√	-	√	-

Apoyos académicos

Bases de datos con revistas a texto completo en la Biblioteca Digital, 2015-2020 Cuadro 1.4.4

Base de datos suscritas por la Universidad o el CONRICYT	Año					
	2015	2016	2017	2018	2019	2020
Springer Link ²	√	√	√	√	√	√
Springer Materials y Archivo Springer Materials ²	√	√	√	√	√	√
Springer Protocols ¹	-	-	-	-	√	√
SPIE Digital Library ²	√	√	√	√	√	√
Source OCDE (OECD iLibrary) ²	√	√	√	√	√	√
Tirant Online México Premium ²	-	-	-	-	√	√
University of Chicago Press Journals ²	√	√	√	√	√	-
Up to Date ¹	√	√	√	√	√	√
Vlex Global ¹	√	√	√	√	√	√
Vlex Módulo "Normas de Información Financiera" ¹	√	√	√	√	√	√
Wiley ²	√	√	√	√	√	√
World Newspaper Archive: Periódicos de América Latina 1 (1805-1922) ¹	-	-	√	√	√	√
World Newspaper Archive: Periódicos de América Latina 2 (1822-1922) ¹	-	-	√	√	√	√

Fuente: Sistema Universitario de Bibliotecas.

Corte a: Enero de 2021.

Notas: ¹ Bases de datos suscritas por la Universidad de Guadalajara.

² Bases de datos suscritas a través del Consorcio Nacional de Recursos de Información Científica y Tecnológica (CONRICYT).

³ A partir de 2016 el acceso a *Encuentra* es a través de *Enferteca*.

⁴ Hasta 2019 el nombre era Science in Context.

⁵ Suscrita a partir de diciembre 2019 a través de la Universidad de Guadalajara.

⁶ La mayor parte del contenido de esta base de datos es de acceso abierto y se encuentra en repositorios españoles.

Apoyos académicos

Bases de datos referenciales en la Biblioteca Digital, 2015-2020		Cuadro 1.4.5				
Bases de datos suscritas por la Universidad o el CONRICYT	Año					
	2015	2016	2017	2018	2019	2020
Agrícola ¹	√	√	√	√	√	√
Annual Reviews ²	√	√	√	√	√	√
Book Citation Index ²	√	√	√	-	√	√
Current Contents Connect ¹	-	-	-	-	-	-
Derwent Innovation ²	√	√	√	-	√	√
Environmental Science & Pollution Management ¹	-	-	-	-	-	-
Food Science and Technologies Abstracts ¹	-	-	√	√	√	√
Forest Science ¹	-	-	-	-	-	-
Journal Citation Report (JCR) ²	√	√	√	√	√	√
International Pharmaceutical Abstracts ¹	-	-	-	-	-	-
RILM Abstracts of Music Literature with Full Collection ¹	-	-	-	-	√	√
Scifinder (CAS) ²	√	√	√	√	√	√
Scopus ²	√	√	√	√	√	√
Urkund ¹	-	-	-	-	√	√
Web of Science ²	√	√	√	√	√	√

Fuente: Sistema Universitario de Bibliotecas.

Corte a: Enero de 2021.

Notas: ¹ Bases de datos suscritas por la Universidad de Guadalajara.

² Bases de datos suscritas a través del Consorcio Nacional de Recursos de Información Científica y Tecnológica (CONRICYT).

Apoyos académicos

Bases de datos con libros electrónicos en la Biblioteca Digital, 2015-2020 Cuadro 1.4.6

Base de datos suscritas por la Universidad o el CONRICYT	Año					
	2015	2016	2017	2018	2019	2020
Colecciones multidisciplinarias de libros						
Academic Complete ¹	-	-	-	√	√	√
Access Medicine (70 e-Books) ²	√	√	-	-	-	-
Biblioteca Digital Alfaomega ¹	-	-	-	-	-	√
Biblioteca Digital HLM, Editorial Patria ¹	-	-	-	-	-	√
Biblioteca Digital Mc Graw Hill, incluye: ¹	-	√	√	√	√	√
- Ciencias de la salud	-	-	√	√	√	√
- Ciencias sociales	-	-	√	√	√	√
- Económico y administrativa	-	-	√	√	√	√
- Educación media superior	-	√	√	√	√	√
- Ingeniería	-	√	√	√	√	√
Biblioteca Virtual Pearson ¹	-	-	-	-	√	√
Bibliotechnia ¹	-	√	√	√	√	√
CABI e-Books ²	-	√	√	√	√	√
Cengage Digital Library ¹	√	√	√	√	√	-
Clinical Key Educación Médica ¹	-	-	-	-	-	√
ClinicalKey Student Foundations Nursing (ClinicalKey Student Nursing) ¹	-	-	-	-	-	√
Complete Freedom Collection E-Books (Elsevier) ²	-	-	√	-	√	√
CRCnetbase (Taylor & Francis) ²	-	√	√	√	√	√
Digitalia Hispánica ¹	√	√	√	-	-	-
E-Book Mienciclo ¹	√	√	√	√	√	-
E-Book Academic Collection (EBSCO) ¹	√	√	√	√	√	-
E-brary ¹	-	-	-	-	-	-
ECOEdiciones ¹	-	-	-	-	√	√
E-libro Cátedra ¹	-	-	√	√	√	√
Emerald e-Books Series Collection (Ciencias Sociales) ²	-	-	√	√	√	-
Eureka Editorial Médica Panamericana ¹	-	√	√	√	-	√
Gale Virtual Reference Library ¹	-	-	-	-	-	√
Harrison Manual de Medicina Interna ^{1,4}	√	√	√	√	√	√
Librisite ¹	√	√	√	√	√	-
Manual Moderno ¹	-	-	-	-	-	√
MyiLibrary ¹	√	√	√	√	√	√
Netlibrary (e-Books Collection) ¹	√	-	-	-	-	-
Ovid Español, Wolters Kluwer ¹	-	√	√	√	√	√

Apoyos académicos

Bases de datos con libros electrónicos en la Biblioteca Digital, 2015-2020 Cuadro 1.4.6

Base de datos suscritas por la Universidad o el CONRICYT	Año					
	2015	2016	2017	2018	2019	2020
Oxford University Press Books	-	-	-	-	-	√
PsycBooks ¹	-	-	-	-	-	√
Safari ²	√	-	-	-	-	-
Springer e-Books ²	√	√	√	√	√	√
Springer e-Books en Ciencias Sociales ¹	-	√	√	-	-	-
Springer Ebook Single Titles (a perpetuidad) ¹	-	-	-	-	-	√
UNWTO Elibrary ¹	-	√	√	√	√	√
World e-Book Library ¹	-	√	√	√	√	√
Obras de consulta (enciclopedias, diccionarios, directorios, etc.)						
Aula Digital Mienciclo ¹	√	√	√	√	√	√
Britannica Digital Learning, incluye: ^{2,5}	-	-	√	√	√	√
- Britannica Academic Edition ^{1,5}	√	√	√	√	√	√
- Britannica Image Quest ^{1,5}	√	√	√	√	√	√
- Britannica Moderna ^{1,5}	√	√	√	√	√	√
Directorio de enlaces a Sitios Fuente ¹	-	-	-	-	√	√
Global Books in Print ¹	-	-	√	√	√	√
Enciclonet ¹	√	√	√	√	√	√
Hispanica Universal Mienciclo ^{1,3}	√	√	√	√	√	√
Océano Universitas ¹	√	√	√	√	√	√
Rama de la U ¹	-	-	-	-	√	√
Springer Reference ¹	√	√	√	√	√	-
Ulrichs ¹	-	√	√	√	√	√

Fuente: Sistema Universitario de Bibliotecas.

Corte a: Enero de 2021.

Notas: ¹ Bases de datos suscritas por la Universidad de Guadalajara.

² Bases de datos suscritas por el Consorcio Nacional de Recursos de Información Científica y Tecnológica (CONRICYT).

³ El editor Mienciclo modificó el nombre de Britannica Universal Mienciclo por Mienciclo Hispanica Universal.

⁴ Suscrita a partir de 2017 a través de la Universidad de Guadalajara.

⁵ Suscritas hasta el 2015 por la Universidad de Guadalajara, a partir de 2016 a través del CONRICYT en *Britannica Digital Learning*.

Apoyos académicos

Servicios proporcionados por la Red de Bibliotecas, 2015-2020

Cuadro 1.4.7

Servicio	Año					
	2015	2016	2017	2018	2019	2020
Total^{1,2,3}	29,422,740	31,808,258	32,197,784	31,779,621	31,906,948	21,587,580
Búsquedas en el catálogo público en línea	15,198,149	15,164,128	16,273,434	16,054,004	14,584,578	9,699,052
Búsquedas en publicaciones electrónicas	5,351,000	6,334,370	6,621,140	7,529,100	8,979,760	10,965,840
Consulta	1,408,064	2,456,904	1,979,150	1,970,295	1,941,946	151,474
Diseminación selectiva de la información	9,303	13,973	12,582	15,520	14,935	2,887
Documentación	35	336	301	340	1,586	187
Formación de usuarios	61,403	40,469	30,470	59,126	91,765	34,266
Fotocopias	685,453	596,495	498,458	582,853	331,636	57,133
Préstamo de cubículos	4,457	137,704	135,549	249,779	62,449	15,571
Préstamo externo	1,104,617	1,409,205	1,527,000	944,788	1,174,318	162,326
Préstamo interno	5,093,538	5,011,546	4,454,524	3,772,880	3,960,318	358,513
Préstamo interbibliotecario	323	303	307	14,395	319	86
Revistas impresas consultadas	69,917	126,394	97,801	88,594	159,134	23,918
Otros servicios	436,481	516,431	567,068	497,948	604,204	116,328

Fuente: Sistema Universitario de Bibliotecas.

Corte a: Enero de 2021.

Notas: ¹ Se corrigieron los datos del 2017, porque no se registraron sus datos reales.

² En 2018 las bibliotecas del CUCBA, CUSUR y la Pública del Estado de Jalisco "Juan José Arreola", no entregaron la información estadística oportunamente, razón por la que sus datos son estimados.

³ En 2020 los datos se vieron afectados por la situación de la pandemia.

Apoyos académicos

Bibliotecas, usuarios y asistencia en la Red de Bibliotecas por entidad universitaria, 2015-2020							Cuadro 1.4.8
Entidad universitaria	Año						
	2015	2016	2017	2018	2019	2020	
Red Universitaria⁴							
Bibliotecas	187	196	206	212	215	215	
Número de usuarios	4,999,615	5,004,416	5,569,975	4,663,805	5,055,888	1,884,090	
Asistencia promedio diaria ¹	19,229	20,069	22,554	18,936	20,417	7,247	
Centros universitarios							
Bibliotecas	39	40	42	42	41	41	
Número de usuarios	3,046,369	2,791,395	3,264,746	2,229,424	2,501,613	450,372	
Asistencia promedio diaria	11,717	11,558	13,688	9,573	10,593	1,732	
CU temáticos							
Bibliotecas	27	28	29	29	28	28	
Número de usuarios	1,929,264	1,990,068	2,448,505	1,406,817	1,670,204	181,159	
Asistencia promedio diaria	7,420	7,654	9,417	5,411	6,424	697	
CUAAD							
Bibliotecas	4	4	4	4	4	4	
Número de usuarios	186,497	204,284	151,308	151,296	152,316	23,094	
Asistencia promedio diaria	717	786	582	582	586	89	
CUCBA^{2,3}							
Bibliotecas	3	3	4	4	4	4	
Número de usuarios	93,557	96,838	98,531	87,053	122,620	30,655	
Asistencia promedio diaria	360	372	379	335	472	118	
CUCEA²							
Bibliotecas	1	1	1	1	1	1	
Número de usuarios	809,562	702,037	1,276,800	137,291	225,044	4,932	
Asistencia promedio diaria	3,114	2,700	4,911	528	866	19	
CUCEI							
Bibliotecas	4	4	4	4	4	4	
Número de usuarios	356,989	595,843	584,465	610,096	772,124	23,844	
Asistencia promedio diaria	1,373	2,292	2,248	2,347	2,970	92	
CUCS							
Bibliotecas	2	2	2	2	2	2	
Número de usuarios	127,056	95,144	128,417	130,880	142,226	38,741	
Asistencia promedio diaria	489	366	494	503	547	149	
CUCSH²							
Bibliotecas	13	14	14	14	13	13	
Número de usuarios	355,603	295,922	208,984	290,201	255,874	59,893	
Asistencia promedio diaria	1,368	1,138	804	1,116	984	230	

Apoyos académicos

Bibliotecas, usuarios y asistencia en la Red de Bibliotecas por entidad universitaria, 2015-2020

Cuadro 1.4.8

Entidad universitaria	Año					
	2015	2016	2017	2018	2019	2020
CU regionales						
Bibliotecas	12	12	13	13	13	13
Número de usuarios	1,117,105	801,327	816,241	822,607	831,409	269,213
Asistencia promedio diaria	4,297	3,904	4,271	4,163	4,169	1,035
CUALTOS						
Bibliotecas	1	1	1	1	1	1
Número de usuarios	95,111	86,320	92,000	89,220	88,528	25,905
Asistencia promedio diaria	366	332	354	343	340	100
CUCIÉNEGA²						
Bibliotecas	3	3	3	3	3	3
Número de usuarios	276,975	63,335	10,301	44,782	52,014	3571
Asistencia promedio diaria	1,065	1,065	1,171	1,171	1,171	14
CUCOSTA						
Bibliotecas	1	1	1	1	1	1
Número de usuarios	227,529	234,252	229,348	213,208	230,956	151,990
Asistencia promedio diaria	875	901	882	820	888	585
CUCOSTASUR						
Bibliotecas	1	1	2	2	2	2
Número de usuarios	98,000	65,415	72,213	80,206	59,975	11,027
Asistencia promedio diaria	377	252	278	308	231	42
CULAGOS						
Bibliotecas	2	2	2	2	2	2
Número de usuarios	98,933	93,372	92,411	53,120	56,182	1,853
Asistencia promedio diaria	381	359	355	204	216	7
CUNORTE						
Bibliotecas	1	1	1	1	1	1
Número de usuarios	46,887	46,633	47,528	48,942	53,618	16,850
Asistencia promedio diaria	180	179	183	188	206	65
CUSUR^{2,3}						
Bibliotecas	1	1	1	1	1	1
Número de usuarios	178,441	149,033	140,521	164,325	159,038	22,688
Asistencia promedio diaria	686	573	540	632	612	87
CUTONALÁ						
Bibliotecas	1	1	1	1	1	1
Número de usuarios	23,215	36,908	76,858	77,186	82,289	23,928
Asistencia promedio diaria	89	142	296	297	316	92
CUVALLES						
Bibliotecas	1	1	1	1	1	1
Número de usuarios	72,014	26,059	55,061	51,618	48,809	11,401
Asistencia promedio diaria	277	100	212	199	188	44

Apoyos académicos

Bibliotecas, usuarios y asistencia en la Red de Bibliotecas por entidad universitaria, 2015-2020

Cuadro 1.4.8

Entidad universitaria	Año					
	2015	2016	2017	2018	2019	2020
CUTLAJOMULCO						
Bibliotecas	-	-	-	-	-	0
Número de usuarios	-	-	-	-	-	0
Asistencia promedio diaria	-	-	-	-	-	0
SUV						
Bibliotecas	1	1	1	1	1	1
Número de usuarios	7,006	6,445	2,509	2,445	3,395	2,507
Asistencia promedio diaria	27	25	10	9	13	10
SEMS						
Bibliotecas	143	151	158	164	168	168
Número de usuarios	901,389	1,041,187	1,151,484	1,329,035	1,399,116	309,745
Asistencia promedio diaria	3,467	4,005	4,429	5,112	5,381	1,191
Bibliotecas públicas						
Bibliotecas	2	2	2	2	2	2
Número de usuarios	509,435	531,570	528,085	348,564	259,843	46,165
Asistencia promedio diaria	1,959	2,045	2,031	1,341	999	178
Biblioteca Iberoamericana "Octavio Paz"						
Bibliotecas	1	1	1	1	1	1
Número de usuarios	236,234	241,658	244,181	6,715	50,503	9,658
Asistencia promedio diaria	909	929	939	26	194	37
Biblioteca Pública del Estado de Jalisco "Juan José Arreola"^{2,3}						
Bibliotecas	1	1	1	1	1	1
Número de usuarios	273,201	289,912	283,904	341,849	209,340	36,507
Asistencia promedio diaria	1,051	1,115	1,092	1,315	805	140
AG						
Bibliotecas	2	2	3	3	3	3
Número de usuarios	535,416	633,819	623,151	754,338	891,921	1,075,301
Asistencia promedio diaria	2,059	2,438	2,397	2,901	3,430	4,136
Centro Documental de Literatura Iberoamericana "Carmen Balcells"						
Bibliotecas	-	-	1	1	1	1
Número de usuarios	-	-	621	977	4,103	96
Asistencia promedio diaria	-	-	2	4	16	0
CIDES-CGPE²						
Bibliotecas	1	1	1	1	1	1
Número de usuarios	316	382	395	451	6	0
Asistencia promedio diaria	1	1	2	2	0	0

Apoyos académicos

Bibliotecas, usuarios y asistencia en la Red de Bibliotecas por entidad universitaria, 2015-2020

Cuadro 1.4.8

Entidad universitaria	Año					
	2015	2016	2017	2018	2019	2020
Biblioteca Digital de la Red de Bibliotecas						
Bibliotecas	1	1	1	1	1	1
Número de usuarios	535,100	633,437	622,135	752,910	887,812	1,075,205
Asistencia promedio diaria	2,058	2,436	2,393	2,896	3,415	4,135

Fuente: Sistema Universitario de Bibliotecas.

Corte a: Enero de 2021.

Notas:

¹ La asistencia promedio diaria se calculó dividiendo el número de usuarios entre los 260 días que se consideran hábiles en el año.

² Se corrigieron los datos del 2017 de las bibliotecas del CUCBA, CUCEA, CUCSH, CUCIÉNEGA, CUSUR, así como la Pública del Estado de Jalisco "Juan José Arreola" y la de CGPE, porque no se registraron sus datos reales.

³ En 2018 las bibliotecas del CUCBA, CUSUR y la Pública del Estado de Jalisco "Juan José Arreola", no entregaron la información estadística oportunamente, razón por la que sus datos son estimados.

⁴ En 2020 los datos se vieron afectados por la situación de la pandemia.

Apoyos académicos

Computadoras en la Red de Bibliotecas por entidad universitaria, 2015-2020

Cuadro 1.4.9

Entidad universitaria	Año					
	2015	2016	2017	2018	2019	2020
Red Universitaria	3,523	3,468	3,405	3,439	3,508	3,644
Centros universitarios	1,713	1,404	1,389	1,226	1,236	1,303
CU temáticos	1,224	859	845	747	730	752
CUAAD	80	54	80	80	75	75
CUCBA ^{1,2}	74	56	95	58	80	81
CUCEA	584	337	278	199	199	183
CUCEI	276	193	185	189	152	158
CUCS	91	93	88	92	92	132
CUCSH ¹	119	126	119	129	132	123
CU regionales	489	545	544	479	506	551
CUALTOS	12	17	17	36	36	58
CUCIÉNEGA ¹	97	75	75	57	45	48
CUCOSTA	27	31	35	35	35	35
CUCOSTASUR	104	126	126	55	56	55
CULAGOS	30	30	28	29	29	32
CUNORTE	114	113	113	113	113	113
CUSUR ²	14	20	28	29	55	88
CUTONALÁ	17	74	76	80	79	82
CUVALLES	74	59	46	45	58	40
CUTLAJOMULCO	-	-	-	-	-	0
SUV	13	19	23	23	23	24
SEMS	1,177	1,396	1,329	1,528	1,568	1,626
Bibliotecas públicas	607	633	633	636	651	660
Biblioteca Iberoamericana "Octavio Paz"	40	41	41	31	45	54
Biblioteca Pública del Estado de Jalisco "Juan José Arreola" ^{1,2}	567	592	592	605	606	606
AG	13	16	31	27	30	31
Centro Documental de Literatura Iberoamericana "Carmen Balcells"	-	-	15	13	13	13
CIDES-CGPE ¹	2	2	1	1	2	3
Biblioteca Digital de la Red de Bibliotecas	11	14	15	13	15	15

Fuente: Sistema Universitario de Bibliotecas.

Corte a: Enero de 2021.

Notas: ¹ Se corrigieron los datos del 2017 de las bibliotecas del CUCBA, CUCSH, CUCIÉNEGA, así como la Pública del Estado de Jalisco "Juan José Arreola" y la de CGPE, porque no se registraron sus datos reales.

² En 2018 las bibliotecas del CUCBA, CUSUR y la Pública del Estado de Jalisco "Juan José Arreola", no entregaron la información estadística oportunamente, razón por la que sus datos son estimados.

Apoyos académicos

Proporción de títulos y volúmenes de libros impresos por alumno, por entidad universitaria, 2015-2020

Cuadro 1.4.10

Entidad universitaria	Año					
	2015	2016	2017	2018	2019	2020
Red Universitaria						
Títulos por alumno	8	8	8	8	9	9
Volúmenes por alumno	15	16	17	16	17	16
Centros universitarios						
Títulos por alumno	5	6	6	5	6	5
Volúmenes por alumno	11	11	12	12	12	12
CU temáticos						
Títulos por alumno	5	5	5	5	5	5
Volúmenes por alumno	9	10	10	10	10	9
CUAAD						
Títulos por alumno	7	7	7	7	8	8
Volúmenes por alumno	10	11	11	11	12	12
CUCBA						
Títulos por alumno	7	6	6	6	5	5
Volúmenes por alumno	13	13	12	12	9	9
CUCEA						
Títulos por alumno	4	4	4	4	4	4
Volúmenes por alumno	8	9	8	13	8	8
CUCEI						
Títulos por alumno	3	3	3	2	3	3
Volúmenes por alumno	9	9	9	7	8	7
CUCS						
Títulos por alumno	1	2	2	1	2	2
Volúmenes por alumno	3	3	4	3	4	4
CUCSH						
Títulos por alumno	13	14	13	14	14	14
Volúmenes por alumno	18	21	21	21	22	21

Apoyos académicos

Proporción de títulos y volúmenes de libros impresos por alumno, por entidad universitaria, 2015-2020

Cuadro 1.4.10

Entidad universitaria	Año					
	2015	2016	2017	2018	2019	2020
CU regionales						
Títulos por alumno	6	6	6	6	7	6
Volúmenes por alumno	14	14	15	15	16	15
CUALTOS						
Títulos por alumno	9	9	9	8	9	7
Volúmenes por alumno	20	21	20	20	21	18
CUCIÉNEGA						
Títulos por alumno	6	6	8	7	9	9
Volúmenes por alumno	13	14	18	18	22	21
CUCOSTA						
Títulos por alumno	7	7	7	6	6	6
Volúmenes por alumno	14	14	14	14	14	14
CUCOSTASUR						
Títulos por alumno	8	8	7	7	8	7
Volúmenes por alumno	15	15	14	15	14	14
CULAGOS						
Títulos por alumno	11	12	13	11	13	13
Volúmenes por alumno	24	27	29	26	29	29
CUNORTE						
Títulos por alumno	7	7	6	6	6	8
Volúmenes por alumno	19	19	18	19	17	21
CUSUR						
Títulos por alumno	4	4	4	3	4	4
Volúmenes por alumno	10	10	11	10	12	13
CUTONALÁ						
Títulos por alumno	1	3	3	2	3	3
Volúmenes por alumno	3	5	6	6	7	7
CUVALLES						
Títulos por alumno	5	5	6	6	7	7
Volúmenes por alumno	13	13	14	15	17	16
CUTLAJOMULCO						
Títulos por alumno	-	-	-	-	-	0
Volúmenes por alumno	-	-	-	-	-	0

Apoyos académicos

Proporción de títulos y volúmenes de libros impresos por alumno, por entidad universitaria, 2015-2020

Cuadro 1.4.10

Entidad universitaria	Año					
	2015	2016	2017	2018	2019	2020
SUV						
Títulos por alumno	2	2	2	2	2	2
Volúmenes por alumno	3	4	4	3	3	3
SEMS						
Títulos por alumno	3	3	3	3	3	3
Volúmenes por alumno	6	5	6	5	6	6

Fuentes: Sistema Universitario de Bibliotecas, Cuestionario 911 SEP-ANUIES-INEGI.

Corte a: Enero de 2021.

Nota: En el 2017 los datos son estimados.

Apoyos académicos

Títulos y volúmenes de libros impresos en la Red Universitaria, 2015-2020 Cuadro 1.4.11

Entidad universitaria	Bibliotecas	Títulos adquiridos		Total de títulos existentes	Volúmenes adquiridos		Total de volúmenes existentes ¹	Descarte (volúmenes)
		Compra	Donación		Compra	Donación		
Red Universitaria								
2015	187	52,106	43,531	1,996,249	135,402	56,620	3,973,917	21,464
2016	196	41,024	36,880	2,247,299	98,083	59,382	4,348,377	21,715
2017	206	62,983	37,263	2,424,471	136,292	49,474	4,639,543	22,076
2018	212	58,729	40,501	2,530,859	132,607	56,633	4,806,854	21,552
2019	215	67,717	31,606	2,585,695	120,078	43,146	4,822,061	9,535
2020	215	55,518	31,578	2,662,237	67,281	34,712	4,913,365	6,670
Centros universitarios								
2015	39	24,695	9,328	638,590	56,203	13,887	1,275,272	5,062
2016	40	26,444	9,920	669,880	62,758	15,979	1,371,788	11,947
2017	42	31,559	6,863	699,620	75,719	15,814	1,560,424	9,789
2018	42	22,118	8,174	716,859	55,818	13,867	1,590,818	16,517
2019	41	27,729	9,597	732,681	63,387	14,039	1,529,207	6,780
2020	41	18,996	5,173	748,416	47,879	7,066	1,582,599	2,356
CU temáticos								
2015	27	11,556	3,571	378,640	21,074	5,977	684,615	4,527
2016	28	11,523	3,011	389,344	27,845	5,283	728,033	11,324
2017	29	18,656	5,580	407,061	36,569	8,251	864,440	7,713
2018	29	8,926	5,810	418,690	21,885	9,023	867,795	14,061
2019	28	12,726	7,724	416,117	23,675	11,686	779,286	3,668
2020	28	7,942	3,458	429,938	19,989	4,700	812,734	1,975
CUAAD								
2015	4	1,637	829	53,765	2,444	1,037	79,054	0
2016	4	1,842	231	54,794	3,229	290	81,148	0
2017	4	2,002	347	56,974	3,185	390	84,573	0
2018	4	1,357	713	59,128	2,193	1,102	87,962	0
2019	4	1,786	559	61,473	3,304	909	95,175	0
2020	4	0	186	61,659	0	186	95,361	0
CUCBA^{2,3}								
2015	3	787	300	35,388	1,362	390	70,375	1
2016	3	786	361	35,590	1,554	508	71,761	64
2017	4	855	229	38,442	1,704	362	77,128	26
2018	4	713	428	39,311	1,485	622	79,265	51
2019	4	1,169	306	34,024	2,748	445	64,688	130
2020	4	1,133	339	35,884	2,714	502	68,440	123

Apoyos académicos

Títulos y volúmenes de libros impresos en la Red Universitaria, 2015-2020

Cuadro 1.4.11

Entidad universitaria	Bibliotecas	Títulos adquiridos		Total de títulos existentes	Volúmenes adquiridos		Total de volúmenes existentes ¹	Descarte (volúmenes)
		Compra	Donación		Compra	Donación		
CUCEA²								
2015	1	1,436	1,211	67,146	2,899	2,843	144,924	4,460
2016	1	2,484	1,205	70,590	6,044	2,589	152,552	7,683
2017	1	4,714	2,172	77,912	12,868	4,454	267,487	3,610
2018	1	2,668	2,952	83,689	7,887	5,057	262,320	1,214
2019	1	1,495	5,904	74,500	4,339	6,483	164,989	2,597
2020	1	1,831	2,414	77,278	4,744	3,028	175,298	0
CUCEI								
2015	4	2,419	312	45,872	4,393	407	125,807	27
2016	4	1,652	505	47,010	4,947	633	128,943	3,294
2017	4	7,162	988	42,330	8,440	994	125,004	4,011
2018	4	2,104	282	38,691	4,528	294	115,957	11,112
2019	4	3,022	202	40,364	3,995	247	119,621	46
2020	4	1,058	14	44,209	2,856	14	126,549	0
CUCS								
2015	2	1,548	200	25,528	3,647	298	52,651	0
2016	2	2,010	217	27,810	6,281	341	59,555	274
2017	2	1,345	173	29,331	3,043	205	65,967	38
2018	2	932	281	30,271	2,354	375	68,336	958
2019	2	997	270	31,419	2,000	499	70,593	886
2020	2	349	50	31,912	872	128	71,856	1,843
CUCSH²								
2015	13	3,729	719	150,941	6,329	1,002	211,804	39
2016	14	2,749	492	153,550	5,790	922	234,074	9
2017	14	2,578	1,671	162,072	7,329	1,846	244,281	28
2018	14	1,152	1,154	167,600	3,438	1,573	253,955	726
2019	13	4,257	483	174,337	7,289	3,103	264,220	9
2020	13	3,571	455	178,996	8,803	842	275,230	9
CU regionales								
2015	12	13,139	5,757	259,950	35,129	7,910	590,657	535
2016	12	14,921	6,909	280,536	34,913	10,696	643,755	623
2017	13	12,903	1,283	292,559	39,150	7,563	695,984	2,076
2018	13	13,192	2,365	298,169	33,933	4,844	723,023	2,456
2019	13	15,003	1,873	316,564	39,712	2,353	749,921	3,112
2020	13	11,054	1,715	318,478	27,890	2,366	769,865	381
CUALTOS								
2015	1	1,612	232	33,620	3,159	224	76,971	0
2016	1	1,450	90	35,597	2,531	180	79,360	0
2017	1	1,030	215	36,107	2,531	225	80,751	0

Apoyos académicos

Títulos y volúmenes de libros impresos en la Red Universitaria, 2015-2020

Cuadro 1.4.11

Entidad universitaria	Bibliotecas	Títulos adquiridos		Total de títulos existentes	Volúmenes adquiridos		Total de volúmenes existentes ¹	Descarte (volúmenes)
		Compra	Donación		Compra	Donación		
2018	1	1,232	237	33,622	3,201	237	80,235	0
2019	1	1,770	835	35,721	3,605	835	82,708	792
2020	1	408	0	27,531	1,224	0	72,790	0
CUCIÉNEGA²								
2015	3	2,776	245	45,594	10,611	245	100,935	409
2016	3	1,936	0	46,242	4,603	0	106,298	150
2017	3	1,953	18	49,708	6,494	36	121,169	880
2018	3	2,364	57	51,476	7,112	57	124,276	1,281
2019	3	3,022	40	53,371	8,515	58	128,270	580
2020	3	2,422	24	54,951	6,811	24	131,711	130
CUCOSTA								
2015	1	1,008	220	38,440	3,196	275	79,947	33
2016	1	900	310	39,154	2,361	416	83,440	8
2017	1	1,386	248	39,655	2,953	322	85,369	45
2018	1	1,537	660	41,669	3,627	711	89,846	361
2019	1	1,409	225	42,734	5,767	318	93,815	416
2020	1	960	0	43,627	1,329	0	95,216	251
CUCOSTASUR								
2015	1	2,076	747	28,852	4,676	1,566	51,666	0
2016	1	1,394	512	29,619	2,404	761	53,144	0
2017	2	865	123	29,021	2,568	450	54,249	0
2018	2	985	566	31,416	1,535	673	64,748	724
2019	2	956	55	31,541	2,722	150	59,420	0
2020	2	1,071	18	32,357	2,197	30	62,134	0
CULAGOS								
2015	2	1,601	364	28,490	3,533	381	63,288	0
2016	2	1,986	371	32,657	5,232	397	71,436	0
2017	2	1,854	84	34,260	5,104	2,926	78,694	0
2018	2	2,090	75	33,304	3,926	59	75,636	0
2019	2	1,670	79	39,103	2,930	119	85,077	0
2020	2	894	206	40,168	2,233	206	92,565	0
CUNORTE								
2015	1	1,144	301	24,585	2,948	474	69,019	58
2016	1	878	125	27,105	3,539	209	76,842	58
2017	1	987	178	27,789	4,348	2,987	81,109	148
2018	1	1,225	150	28,598	4,727	2,304	86,331	0
2019	1	1,152	137	28,487	4,608	244	82,323	0
2020	1	1,013	1,163	30,733	4,063	1,713	86,668	0

Apoyos académicos

Títulos y volúmenes de libros impresos en la Red Universitaria, 2015-2020

Cuadro 1.4.11

Entidad universitaria	Bibliotecas	Títulos adquiridos		Total de títulos existentes	Volúmenes adquiridos		Total de volúmenes existentes ¹	Descarte (volúmenes)
		Compra	Donación		Compra	Donación		
CUSUR³								
2015	1	723	0	31,487	2,772	0	79,690	0
2016	1	1,363	377	31,194	3,164	508	85,189	296
2017	1	1,356	120	33,325	4,357	120	94,005	0
2018	1	1,392	309	30,978	4,399	374	92,878	0
2019	1	1,800	185	34,329	4,053	205	100,547	833
2020	1	1,342	231	35,007	3,116	320	104,355	0
CUTONALÁ								
2015	1	742	3,519	6,606	1,343	4,569	14,164	0
2016	1	3,124	4,749	14,479	6,875	7,656	28,695	0
2017	1	2,134	192	17,183	7,770	370	39,211	0
2018	1	1,458	157	20,078	4,071	246	43,801	0
2019	1	1,584	294	22,069	3,980	399	48,344	40
2020	1	1,725	73	23,794	4,277	73	52,621	0
CUVALLES								
2015	1	1,457	129	22,276	2,891	176	54,977	35
2016	1	1,890	375	24,489	4,204	569	59,351	111
2017	1	1,338	105	25,511	3,025	127	61,427	1,003
2018	1	909	154	27,028	1,335	183	65,272	90
2019	1	1,640	23	29,209	3,532	25	69,417	451
2020	1	1,219	0	30,310	2,640	0	71,805	0
CUTLAJOMULCO								
2015	-	-	-	-	-	-	-	-
2016	-	-	-	-	-	-	-	-
2017	-	-	-	-	-	-	-	-
2018	-	-	-	-	-	-	-	-
2019	-	-	-	-	-	-	-	-
2020	0	0	0	0	0	0	0	0
SUV								
2015	1	2,638	88	8,249	3,535	88	11,935	0
2016	1	482	128	8,772	633	95	14,115	51
2017	1	360	147	9,279	545	171	14,831	0
2018	1	282	117	8,353	388	544	14,438	1,325
2019	1	505	211	8,621	690	211	13,005	0
2020	1	156	0	8,777	323	0	13,328	0
SEMS²								
2015	143	13,308	8,562	458,484	61,850	15,588	796,544	14,424
2016	151	8,473	3,830	461,541	24,525	13,111	794,725	9,717
2017	158	19,359	4,732	469,901	44,579	7,964	844,126	12,205
2018	164	30,655	2,748	502,404	63,890	5,199	907,546	3,669
2019	168	12,401	1,987	512,736	23,634	4,462	932,050	2,260
2020	168	4,379	1,296	517,789	10,062	2,537	945,154	1,327

Apoyos académicos

Títulos y volúmenes de libros impresos en la Red Universitaria, 2015-2020

Cuadro 1.4.11

Entidad universitaria	Bibliotecas	Títulos adquiridos		Total de títulos existentes	Volúmenes adquiridos		Total de volúmenes existentes ¹	Descarte (volúmenes)
		Compra	Donación		Compra	Donación		
Bibliotecas públicas								
2015	2	11,387	25,534	887,879	13,736	27,009	1,886,766	1,978
2016	2	5,515	22,955	1,104,053	10,057	30,145	2,164,343	0
2017	2	9,561	25,445	1,240,011	12,910	25,449	2,214,064	82
2018	2	4,564	29,270	1,296,197	10,696	36,811	2,284,445	41
2019	2	25,376	19,775	1,322,560	30,316	24,395	2,335,272	486
2020	2	30,963	25,109	1,377,707	7,064	25,109	2,357,777	2,987
Biblioteca Iberoamericana "Octavio Paz"								
2015	1	2,335	0	49,135	2,532	0	55,180	1,978
2016	1	2,160	151	51,780	2,410	172	57,637	0
2017	1	2,480	52	55,264	2,898	56	71,953	82
2018	1	952	58	54,938	1,246	58	76,560	41
2019	1	1,832	37	57,661	1,832	37	78,150	486
2020	1	1,681	0	56,417	1,681	0	70,163	2,987
Biblioteca Pública del Estado de Jalisco "Juan José Arreola"^{2,3}								
2015	1	9,052	25,534	838,744	11,204	27,009	1,831,586	0
2016	1	3,355	22,804	1,052,273	7,647	29,973	2,106,706	0
2017	1	7,081	25,393	1,184,747	10,012	25,393	2,142,111	0
2018	1	3,612	29,212	1,241,259	9,450	36,753	2,207,885	0
2019	1	23,544	19,738	1,264,899	28,484	24,358	2,257,122	0
2020	1	29,282	25,109	1,321,290	5,383	25,109	2,287,614	0
AG								
2015	2	78	19	3,047	78	48	3,400	0
2016	2	110	47	3,053	110	52	3,406	0
2017	3	2,144	76	5,660	2,539	76	6,098	0
2018	3	1,110	192	7,046	1,815	212	9,607	0
2019	3	1,706	36	9,097	2,051	39	12,527	9
2020	3	1,024	0	9,548	1,953	0	14,507	0
Centro Documental de Literatura Iberoamericana "Carmen Balcells"								
2017	1	1,895	76	2,201	2,290	76	2,529	0
2018	1	1,091	88	3,454	1,796	108	5,757	0
2019	1	1,706	36	5,160	2,051	39	7,808	9
2020	1	1,024	0	6,184	1,953	0	9,761	0
CIDES-CGPE²								
2015	1	78	16	2,978	78	45	3,331	0
2016	1	110	47	2,978	110	52	3,331	0
2017	1	249	0	3,384	249	0	3,494	0
2018	1	19	104	3,553	19	104	3,811	0
2019	1	0	0	3,898	0	0	4,680	0
2020	1	0	0	3,325	0	0	4,707	0

Apoyos académicos

Títulos y volúmenes de libros impresos en la Red Universitaria, 2015-2020

Cuadro 1.4.11

Entidad universitaria	Bibliotecas	Títulos adquiridos		Total de títulos existentes	Volúmenes adquiridos		Total de volúmenes existentes ¹	Descarte (volúmenes)
		Compra	Donación		Compra	Donación		
Biblioteca Digital de la Red de Bibliotecas								
2015	1	0	3	69	0	3	69	0
2016	1	0	0	75	0	0	75	0
2018	1	0	0	75	0	0	75	0
2018	1	0	0	39	0	0	39	0
2019	1	0	0	39	0	0	39	0
2020	1	0	0	39	0	0	39	0

Fuente: Sistema Universitario de Bibliotecas.

Corte a: Enero de 2021.

Notas: ¹El total de títulos y volumen, corresponden a la existencia de libros impresos en las bibliotecas al finalizar el año, independientemente de lo adquirido, prestado, descartado o extraviado.

²Se corrigieron los datos del 2017 de las bibliotecas del CUCBA, CUCEA, CUCSH, CUCIÉNEGA, así como la Pública del Estado de Jalisco "Juan José Arreola", CGPE y del SEMS, porque no se registraron sus datos reales.

³En 2018 las bibliotecas del CUCBA, CUSUR y la Pública del Estado de Jalisco "Juan José Arreola", no entregaron la información estadística oportunamente, razón por la que sus datos son estimados.

Apoyos académicos

Patrimonio inmobiliario de la Red Universitaria, 2015-2020

Cuadro 1.4.12

Inmuebles / Distribución	Año					
	2015	2016	2017	2018	2019	2020
Patrimonio universitario						
Inmuebles universitarios ¹	330	338	348	352	360	364
Superficie de terreno universitario (hectáreas)	4,133.49	4,142.92	4,280.17	4,285.96	4,361.47	4,393.07
Superficie construida ² (m ²)	1,577,724.67	1,594,376.11	1,691,201.53	1,783,748.84	1,887,699.67	1,936,580.34
Espacios físicos	11,931	12,202	12,930	13,818	14,200	15,425
Áreas Verdes (m ²)	1,127,706.60	1,222,199.63	1,249,350.21	1,397,333.17	1,400,292.50	1,404,658.82
Distribución de espacios						
Aulas	3,767	3,891	4,139	4,409	4,519	4,696
Laboratorios	1,035	1,027	1,065	1,045	1,064	1,140
Talleres	239	257	284	320	353	386
Auditorios/Aulas audiovisuales	212	228	251	266	284	283
Áreas deportivas	222	225	233	240	249	257
Áreas artísticas	152	154	160	166	165	180
Centros de cómputo	288	290	316	345	376	388
Anexos, bodegas, oficinas pequeñas y	6,016	6,130	6,482	7,027	7,190	8,095

Fuentes: Coordinación General de Patrimonio. Coordinación General de Servicios Administrativos e Infraestructura Tecnológica, Coordinación de Servicios Generales.

Corte a: Enero de 2021.

Notas: ¹ En el total de la Red Universitaria se contempla la donación del inmueble para la edificación del proyecto universitario denominado como Centro Universitario Multitemático de San Pedro Tlaquepaque.

² En CUVALLLES se realizó un ajuste en los m² construidos, atendiendo los criterios de cuantificación de la SEP se suman las superficies de canchas de fútbol.

Apoyos académicos

Patrimonio inmobiliario de la Red Universitaria por entidad universitaria, 2015-2020

Cuadro 1.4.13

Entidad universitaria	Aulas	Laboratorios	Talleres	Auditorios/Aulas audiovisuales	Áreas deportivas	Áreas artísticas	Centros de cómputo	Anexos
Red Universitaria								
2015	3,767	1,035	239	212	222	152	288	6,016
2016	3,890	1,027	258	232	225	154	293	6,130
2017	4,139	1,065	284	251	233	160	316	6,482
2018	4,409	1,045	320	266	240	166	345	7,027
2019	4,519	1,064	353	284	249	165	376	7,190
2020	4,696	1,140	386	283	257	180	388	8,095
Centros universitarios								
2015	1,781	705	89	101	62	23	100	3,333
2016	1,793	684	92	117	64	25	94	3,350
2017	1,918	709	96	123	67	27	100	3,415
2018	1,969	670	102	128	68	33	106	3,636
2019	2,011	682	122	134	69	30	127	3,679
2020	2,143	743	127	131	71	37	127	4,279
CU temáticos								
2015	1,061	463	50	50	14	6	57	1,810
2016	1,047	433	50	48	14	7	51	1,821
2017	1,138	442	50	52	17	7	58	1,859
2018	1,165	384	50	57	16	7	61	2,057
2019	1,196	361	57	57	16	7	62	2,093
2020	1,221	391	57	59	17	7	54	2,143
CUAAD								
2015	144	20	38	8	1	1	3	157
2016	151	20	38	8	1	1	3	168
2017	163	20	38	8	1	1	4	170
2018	169	20	38	8	1	1	4	173
2019	197	27	23	8	1	1	5	173
2020	197	27	23	8	1	1	5	173
CUCBA								
2015	99	72	9	6	1	0	1	499
2016	99	72	9	6	1	0	1	499
2017	99	72	9	7	1	0	1	504
2018	102	72	9	9	1	0	1	504
2019	102	72	9	9	1	0	1	504
2020	108	72	9	9	1	0	1	509

Apoyos académicos

Patrimonio inmobiliario de la Red Universitaria por entidad universitaria, 2015-2020

Cuadro 1.4.13

Entidad universitaria	Aulas	Laboratorios	Talleres	Auditorios/Aulas audiovisuales	Áreas deportivas	Áreas artísticas	Centros de cómputo	Anexos
CUCEA								
2015	238	39	0	1	8	0	1	84
2016	238	39	0	1	8	0	1	84
2017	238	39	0	1	10	0	1	84
2018	235	40	0	1	10	0	1	86
2019	233	10	0	1	10	0	1	88
2020	233	40	0	1	10	0	1	88
CUCEI								
2015	219	235	1	7	0	1	25	310
2016	221	205	1	8	0	1	25	310
2017	229	205	1	10	1	1	25	310
2018	221	205	1	13	1	1	25	312
2019	226	205	23	13	1	1	25	312
2020	226	205	23	13	1	1	25	312
CUCS								
2015	194	93	0	21	3	1	8	297
2016	171	93	0	18	3	2	2	297
2017	180	102	0	18	3	2	3	298
2018	201	43	0	18	1	2	6	298
2019	201	43	0	18	1	2	6	332
2020	221	45	0	20	1	2	6	374
CUCSH²								
2015	167	4	2	7	1	3	19	463
2016	167	4	2	7	1	3	19	463
2017	229	4	2	8	1	3	24	493
2018	237	4	2	8	2	3	24	684
2019	237	4	2	8	2	3	24	684
2020	236	2	2	8	3	3	16	687

Apoys académicos

Patrimonio inmobiliario de la Red Universitaria por entidad universitaria, 2015-2020

Cuadro 1.4.13

Entidad universitaria	Aulas	Laboratorios	Talleres	Auditorios/Aulas audiovisuales	Áreas deportivas	Áreas artísticas	Centros de cómputo	Anexos
CU regionales								
2015	720	242	39	51	48	17	43	1,523
2016	746	251	42	69	50	18	43	1,529
2017	780	267	46	71	50	20	42	1,556
2018	804	286	52	71	52	26	45	1,579
2019	815	321	65	77	53	23	65	1,586
2020	922	352	70	72	54	30	73	2,136
CUALTOS								
2015	50	29	1	4	3	0	7	199
2016	50	29	1	4	3	0	7	199
2017	68	29	1	4	3	0	7	199
2018	68	29	1	5	3	1	7	199
2019	63	29	1	5	3	1	7	199
2020	63	29	1	5	3	1	7	199
CUCIÉNEGA								
2015	119	49	5	12	10	3	7	215
2016	119	55	5	15	10	3	7	215
2017	124	55	5	15	9	3	7	220
2018	133	56	6	15	9	6	8	227
2019	133	56	6	15	9	6	8	227
2020	137	58	6	15	9	6	8	237
CUCOSTA								
2015	126	16	12	7	7	1	2	268
2016	131	18	14	8	7	1	2	268
2017	131	18	16	8	7	3	2	269
2018	128	22	17	8	7	4	2	269
2019	134	24	16	8	7	4	2	270
2020	137	37	17	8	7	4	2	276
CUCOSTASUR¹								
2015	70	17	7	1	1	1	1	113
2016	87	18	7	15	1	2	3	118
2017	91	21	9	16	2	2	4	130
2018	91	23	9	17	2	2	4	130
2019	80	34	14	19	2	2	4	130
2020	94	35	14	19	2	2	4	132

Apoyos académicos

Patrimonio inmobiliario de la Red Universitaria por entidad universitaria, 2015-2020

Cuadro 1.4.13

Entidad universitaria	Aulas	Laboratorios	Talleres	Auditorios/Aulas audiovisuales	Áreas deportivas	Áreas artísticas	Centros de cómputo	Anexos
CULAGOS⁷								
2015	74	47	2	7	2	1	9	93
2016	72	41	0	7	3	1	8	93
2017	71	53	0	8	3	0	6	93
2018	68	65	0	6	3	1	8	83
2019	68	70	0	10	3	0	7	89
2020	71	70	0	12	3	3	6	329
CUNORTE⁸								
2015	30	13	2	5	5	7	2	140
2016	36	20	4	5	5	7	2	140
2017	34	21	4	5	5	7	2	143
2018	41	21	8	5	7	7	2	148
2019	52	33	15	5	8	5	23	148
2020	49	34	12	5	8	7	21	150
CUSUR								
2015	90	28	3	3	12	2	7	138
2016	90	27	3	3	12	2	6	138
2017	90	27	3	3	12	3	6	144
2018	90	27	3	3	12	3	6	147
2019	90	27	3	3	12	3	6	147
2020	90	30	3	3	10	3	3	147
CUTONALÁ								
2015	97	28	7	9	5	0	0	174
2016	97	28	7	9	5	0	0	175
2017	107	28	7	9	5	0	0	175
2018	121	28	7	9	5	0	0	193
2019	131	33	9	9	5	0	0	193
2020	180	27	8	1	6	2	10	428

Apoyos académicos

Patrimonio inmobiliario de la Red Universitaria por entidad universitaria, 2015-2020

Cuadro 1.4.13

Entidad universitaria	Aulas	Laboratorios	Talleres	Auditorios/Aulas audiovisuales	Áreas deportivas	Áreas artísticas	Centros de cómputo	Anexos
CUVALLES								
2015	64	15	0	3	3	2	8	183
2016	64	15	1	3	4	2	8	183
2017	64	15	1	3	4	2	8	183
2018	64	15	1	3	4	2	8	183
2019	64	15	1	3	4	2	8	183
2020	64	15	1	3	4	2	8	183
CUTLAJOMULCO								
2015	-	-	-	-	-	-	-	-
2016	-	-	-	-	-	-	-	-
2017	-	-	-	-	-	-	-	-
2018	-	-	-	-	-	-	-	-
2019	-	-	-	-	-	-	-	-
2020	37	17	8	1	2	0	4	55
SUV³								
2015	1	1	0	2	0	0	1	54
2016	1	1	0	2	0	0	1	54
2017	1	1	0	2	0	0	1	54
2018	1	1	0	4	0	0	1	108
2019	1	1	0	4	0	0	1	108
2020	1	1	0	4	0	0	1	108
SEMS¹								
2015	1,963	329	136	75	149	7	166	1,349
2016	2,074	342	152	79	150	7	177	1,438
2017	2,198	355	174	88	155	7	191	1,600
2018	2,416	374	204	96	161	7	214	1,842
2019	2,484	381	217	97	169	9	223	1,914
2020	2,529	396	232	98	175	9	231	2,034
AG^{4,6}								
2015	0	0	0	3	11	14	1	181
2016	0	0	0	3	11	14	1	181
2017	0	0	0	3	11	14	1	181
2018	1	0	0	3	11	14	1	209
2019	1	0	0	3	11	14	1	233
2020	1	0	0	3	11	14	1	233

Apoyos académicos

Patrimonio inmobiliario de la Red Universitaria por entidad universitaria, 2015-2020

Cuadro 1.4.13

Entidad universitaria	Aulas	Laboratorios	Talleres	Auditorios/Aulas audiovisuales	Áreas deportivas	Áreas artísticas	Centros de cómputo	Anexos
CCU⁵								
2015	22	0	14	31	0	108	20	1,099
2016	22	0	14	31	0	108	20	1,107
2017	22	0	14	35	0	112	23	1,232
2018	22	0	14	35	0	112	23	1,232
2019	22	0	14	46	0	112	24	1,256
2020	22	0	27	47	0	120	28	1,441

Fuente: Coordinación General de Servicios Administrativos e Infraestructura Tecnológica, Coordinación de Servicios Generales.

Corte a: Enero de 2021.

Notas: ¹ En 2016 en el rubro de aulas y auditorios/aulas y audiovisuales, se contemplan 2 nuevos espacios ubicados en la sede Estación Científica las Joyas en la reserva de la Biósfera Manantlán, 5 aulas en la sede del Departamento de Estudios para el Desarrollo Sustentable de Zonas Costeras, Cihuatlán, Jalisco. 2 aulas en el área de posgrados con sede en Autlán y 8 Aulas en la sede de Jalisco Cihuatlán, Jalisco. Se asignaron 14 espacios equipados con tecnología de video proyección, audio y/o videoconferencia ubicados en la sede de Autlán.

² En 2018 El incremento se debe a que los anexos estuvieron completamente terminados en este ejercicio. Los anexos se refiere a oficinas, cubículos de investigadores, espacios de tutorías, cocinetas, baños, cafetería, etc. Estos edificios ya estaban construidos en el ejercicio anterior aunque no estaban terminados y habilitados.

³ En 2018 El incremento corresponde al edificio de la sede Mezquitán esquina Garibaldi.

⁴ Corresponden al Centro de Análisis de Datos y Supercómputo (CADS) ubicada en el CUCEA dependiente de la CGTI.

⁵ En el CCU en 2019 se incluyen la puesta en marcha del Conjunto Santander de Artes Escénicas, en 2017 y la Cineteca Universitaria en 2019.

⁶ En 2019 corresponden a Casa Anibal.

⁷ En 2020 En CUNORTE el incremento en el rubro de Anexos, corresponde a la actualización de información en los registros (no es edificación nueva)

⁸ En 2020 en CUNORTE se realizó un ajuste: Aulas: Tres aulas provisionales se transformaron en cubículos de atención, Laboratorios: fueron fusionados talleres en el área de agronegocios. Anexos: Dejaron de funcionar como centros de cómputo dos aulas del Centro Cultural Casa Hidalgo.

Apoyos académicos

Patrimonio inmobiliario de la Red Universitaria, por centro universitario 2015-2020

Cuadro 1.4.14

Entidad Universitaria	Año					
	2015	2016	2017	2018	2019	2020
Red Universitaria	330	338	348	352	359	363
Centros universitarios¹	99	102	106	108	112	116
CU temáticos	67	70	72	73	74	76
CUAAD	10	10	10	12	13	13
CUCBA	9	9	9	9	9	9
CUCEA	26	28	30	29	29	30
CUCEI	5	5	5	5	5	6
CUCS	5	5	5	5	5	5
CUCSH	12	13	13	13	13	13
CU regionales	32	32	34	35	38	40
CUALTOS	4	4	4	4	4	4
CUCIÉNEGA	3	3	3	3	4	3
CUCOSTA	2	2	2	2	3	3
CUCOSTASUR	9	9	10	11	11	12
CULAGOS	4	4	4	4	5	4
CUNORTE	2	2	2	2	2	2
CUSUR	6	6	7	7	7	8
CUTONALÁ	1	1	1	1	1	1
CUVALLES	1	1	1	1	1	1
CUTLAJOMULCO	-	-	-	-	-	2
SUV	4	4	4	4	4	5
SEMS	199	203	208	209	212	212
AG	28	29	30	31	31	30

Fuente: Coordinación General de Patrimonio.

Corte a: Enero de 2021.

Nota: ¹ En el total de la Red Universitaria se contempla la donación del inmueble para la edificación del proyecto universitario denominado como Centro Universitario Multitemático de San Pedro Tlaquepaque.

Apoyos académicos
Patrimonio inmobiliario de la Red Universitaria (superficie construida m²), por centro universitario 2015-2020

Cuadro 1.4.15

Entidad Universitaria	Superficie construida (m ²)					
	2015	2016	2017	2018	2019	2020
Red Universitaria	1,577,724.67	1,594,376.11	1,691,201.53	1,783,748.84	1,887,699.67	1,936,580.34
Centros universitarios	821,774.92	813,611.41	870,878.76	894,012.50	919,053.93	938,200.99
CU temáticos	350,855.28	350,855.28	369,738.63	376,902.75	390,110.73	393,363.93
CUAAD	40,470.94	40,470.94	42,011.98	43,326.69	52,094.00	52,094.00
CUCBA	52,955.07	52,955.07	53,015.07	53,015.07	53,015.07	53,840.27
CUCEA	68,396.73	68,396.73	71,369.73	71,369.73	71,369.73	71,369.73
CUCEI	88,078.90	88,078.90	88,477.59	89,066.00	90,666.47	90,904.47
CUCS ⁶	57,727.26	57,727.26	57,727.26	62,988.26	65,828.46	68,018.46
CUCSH	43,226.38	43,226.38	57,137.00	57,137.00	57,137.00	57,137.00
CU regionales	470,919.64	462,756.13	501,140.13	517,109.75	528,943.20	544,837.06
CUALTOS	54,510.75	60,347.96	62,277.56	65,107.16	65,107.16	65,107.16
CUCIÉNEGA	96,818.32	95,609.32	102,615.46	108,675.97	108,735.97	108,905.97
CUCOSTA	57,849.28	59,384.44	60,391.70	62,255.61	62,948.35	63,791.93
CUCOSTASUR	29,995.41	46,367.27	50,612.23	52,086.90	52,112.89	54,028.17
CULAGOS ²	59,562.67	24,945.00	25,721.00	25,721.00	25,721.00	25,721.00
CUNORTE	42,778.14	44,220.14	53,138.35	53,138.35	53,912.70	57,879.41
CUSUR ⁷	39,231.14	41,600.07	42,502.05	43,470.83	43,627.11	44,239.40
CUTONALÁ	59,337.91	59,337.91	67,092.91	69,402.91	79,527.00	79,527.00
CUVALLES ^{3,8}	30,836.02	30,944.02	36,788.87	37,251.02	37,251.02	37,251.02
CUTLAJOMULCO	-	-	-	-	-	8,386.00
SUV⁴	1,349.21	1,349.21	1,349.21	4,235.27	4,235.27	4,235.27
SEMS	344,459.10	368,705.05	408,263.12	473,741.98	495,212.86	514,623.52
AG^{5,9}	145,389.02	145,389.02	145,389.02	146,437.67	147,708.15	147,708.15
Centro Cultural Universitario (CCU) ^{1,10}	264,752.42	265,321.42	265,321.42	265,321.42	321,489.46	331,812.41

Fuente: Coordinación General de Servicios Administrativos e Infraestructura Tecnológica, Coordinación de Servicios Generales.

Corte a: Enero de 2021.

Notas: ¹En 2014 y 2015 en superficie construida en CCU, incluye la construcción de la bodega, la caseta de vigilancia del estacionamiento adjunto y la lanaria del Auditorio TELMEX.

²En 2016 en el rubro de superficie construida, CULAGOS realizó una actualización de su información en la cantidad de m² de superficie construida, esto se debió a que en años anteriores, se contabilizó como m² construidos, andadores, plazolelas y vialidades. Para este año, se consideran únicamente las áreas cubiertas.

³En 2018 su aumento de CUVALLES corresponde a Estacionamientos, andadores y vialidades.

⁴En 2018 su aumento del SUV corresponde al edificio de la sede Mezquitán esquina Garibaldi.

⁵En 2018 su aumento corresponden al Centro de Análisis de Datos y Supercomputo (CADS) ubicada en el CUCEA dependiente de la CGTI.

⁶En 2019 ya fueron incluidos los edificios de: Cretib, SEEER, y la parte central de vinculación de los edificios P-Q del CUCS.

⁷Incluye Centro Cultural Casa Hidalgo y Casa del Estudiante.

⁸Se realizó un ajuste en los m² construidos, atendiendo los criterios de cuantificación de la SEP se suman las superficies de canchas de fútbol.

⁹En 2019 corresponde a Casa Anibal.

¹⁰En 2019 se considera en el informe del Centro Cultural Universitario los siguientes espacios: La Biblioteca Pública del Estado edificio de 45 mil m² en 6 pisos y que alberga un acervo de más de 3 millones de libro, 700 equipos de cómputo, un auditorio, y la historia antigua de Jalisco. El Auditorio Telmex edificio con una capacidad de atención a 10 mil espectadores simultáneos. La Plaza del Bicentenario construida en 2 hectáreas de terreno, que cuenta con el Ágora Jenkins que atiende aproximadamente 800 personas, y que atiende eventos con más de 4 mil espectadores simultáneos. El Estacionamiento Subterráneo de la Plaza del Bicentenario con capacidad de 800 vehículos. La Cineteca Universitaria con 5 salas de cine, y servicios para la atención de 981 espectadores, y El Conjunto Santander de Artes Escénicas con 4 salas de teatro y una capacidad de atención simultánea de 3,340 espectadores aproximadamente, con todos los servicios para atención de los usuarios.

Apoyos académicos

Patrimonio inmobiliario de la Red Universitaria (Áreas verdes m²), por centro universitario 2015-2020

Cuadro 1.4.16

Entidad Universitaria	Áreas verdes (m ²)					
	2015	2016	2017	2018	2019	2020
Red Universitaria	1,127,706.60	1,168,237.63	1,249,350.21	1,387,333.17	1,400,292.50	1,404,658.82
Centros universitarios	690,566.45	695,030.03	721,837.49	722,710.07	748,183.56	757,865.91
CU temáticos	165,946.03	166,341.03	173,047.75	173,049.45	170,209.25	174,285.65
CUAAD	8,764.00	9,159.00	9,159.00	9,159.00	9,159.00	9,159.00
CUCBA	31,781.75	31,781.75	31,167.75	31,167.75	31,167.75	31,167.75
CUCEA	48,952.00	48,952.00	48,952.00	48,952.00	48,952.00	48,952.00
CUCEI	45,628.68	45,628.68	44,831.30	44,833.00	44,833.00	45,117.00
CUCS	16,130.45	16,130.45	15,998.70	15,998.70	13,158.50	13,158.50
CUCSH	14,689.15	14,689.15	22,939.00	22,939.00	22,939.00	26,731.40
CU regionales	524,620.42	528,689.00	548,789.74	549,660.62	577,974.31	583,580.26
CUALTOS	173,603.81	167,766.60	167,123.40	167,123.40	167,123.40	167,123.40
CUCIÉNEGA	20,462.00	21,771.00	22,621.00	22,921.00	22,921.00	22,921.00
CUCOSTA	41,116.28	41,116.28	41,492.36	41,492.36	41,492.36	41,492.36
CUCOSTASUR	21,010.75	21,563.31	21,563.31	21,563.31	22,444.63	22,594.30
CULAGOS	5,113.25	4,920.00	6,672.15	6,672.15	6,672.15	6,672.15
CUNORTE	28,643.00	48,793.00	72,443.00	81,093.00	84,515.65	84,515.65
CUSUR	41,291.81	35,049.29	26,050.00	25,536.91	25,380.63	25,536.91
CUTONALÁ	7,417.00	7,417.00	11,761.00	13,381.00	37,547.00	39,847.00
CUVALLES	185,962.52	180,292.52	179,063.52	169,877.49	169,877.49	169,877.49
CUTLAJOMULCO	-	-	-	-	-	3,000.00
SUV	139.68	139.68	139.68	139.68	139.68	139.68
SEMS	426,869.60	462,937.05	507,642.17	644,752.55	634,524.26	622,570.87
AG	0.00	0.00	0.00	0.00	0.00	0.00
Centro Cultural Universitario (CCU)¹	10,130.87	10,130.87	19,730.87	19,730.87	17,445.00	24,082.36

Fuente: Coordinación General de Servicios Administrativos e Infraestructura Tecnológica, Coordinación de Servicios Generales.

Corte a: Enero 2021.

Nota: ¹En 2015 la superficie de áreas verdes, el CCU contempla 2,000 m² de pasto en todo su entorno.

Apoyos académicos

Mobiliario y equipo por entidad universitaria, 2015-2020

Cuadro 1.4.17

Entidad universitaria / Año	Butacas	Escritorios	Pizarrones y pintarrones	Proyectors	Pantalla	Reproductor de DVD y Blu-Ray	Televisiones	Equipo de laboratorio	Equipo contra incendio	Máquinas de escribir	Videocasetas
Red Universitaria¹											
2015	58,087	12,337	8,140	9,423	3,696	695	6,141	46,789	3,109	478	530
2016	54,684	12,996	7,823	9,800	4,206	723	6,306	46,914	3,111	311	307
2017	51,862	14,131	8,792	10,669	4,869	739	7,070	49,327	3,409	274	257
2018	47,668	14,381	8,338	10,852	5,201	752	7,236	49,448	3,384	242	231
2019	43,238	14,513	8,048	10,683	5,592	752	7,580	48,278	3,353	182	216
2020	40,808	14,772	7,779	10,722	5,825	753	7,539	50,224	3,372	166	169
Centros universitarios											
2015	17,196	7,438	3,974	6,159	2,387	438	3,450	31,417	1,311	222	268
2016	19,506	7,863	3,780	6,523	2,687	450	3,795	33,299	1,298	109	169
2017	21,468	8,613	4,336	6,929	3,106	463	4,288	35,583	1,404	91	138
2018	20,732	8,668	4,170	6,835	3,310	476	4,321	36,186	1,394	81	117
2019	20,029	8,783	3,935	6,524	3,511	476	4,461	35,684	1,400	64	106
2020	18,798	8,805	3,870	6,640	3,628	477	4,388	37,198	1,362	56	103
CU temáticos											
2015	11,341	5,434	2,683	4,119	1,653	321	2,442	19,727	933	201	204
2016	11,531	5,535	2,444	4,296	1,863	330	2,583	20,817	914	94	130
2017	12,184	5,877	2,939	4,533	2,035	340	2,954	21,770	988	80	114
2018	11,907	5,855	2,836	4,502	2,173	345	3,001	22,107	973	73	100
2019	11,301	5,942	2,682	4,328	2,351	345	3,045	21,805	983	57	90
2020	10,084	5,846	2,611	4,256	2,435	346	2,946	22,441	933	49	88
CUAAD											
2015	1,099	453	145	310	155	28	118	988	90	12	12
2016	1,036	473	48	264	199	30	213	745	76	7	0
2017	1,153	513	124	269	222	34	337	766	85	8	0
2018	1,152	512	118	270	233	34	335	899	85	8	0
2019	1,139	414	107	236	244	34	364	897	83	9	0
2020	289	254	88	201	247	34	291	823	29	3	0
CUCBA											
2015	436	541	179	547	94	36	118	4,410	62	10	12
2016	646	465	139	509	99	36	128	4,618	42	5	0
2017	846	600	151	535	142	36	171	4,982	53	5	11
2018	994	609	147	543	147	36	179	5,175	53	5	11
2019	994	636	145	568	150	36	180	5,045	53	5	11
2020	994	642	145	591	151	36	181	5,276	70	5	11

Apoyos académicos

Mobiliario y equipo por entidad universitaria, 2015-2020

Cuadro 1.4.17

Entidad universitaria / Año	Butacas	Escritorios	Pizarrones y pintarrones	Proyectors	Pantalla	Reproductor de DVD y Blu-Ray	Televisiones	Equipo de laboratorio	Equipo contra incendio	Máquinas de escribir	Videocasetas
CUCEA											
2015	4,793	1,229	1,051	708	602	72	1,100	543	311	27	84
2016	4,895	1,302	989	889	632	73	1,085	503	304	21	71
2017	4,803	1,328	958	967	650	74	1,132	655	310	18	67
2018	4,803	1,296	871	916	707	74	1,165	679	308	16	61
2019	3,963	1,277	747	860	788	74	1,142	598	305	7	55
2020	3,842	1,288	705	844	812	74	1,079	634	305	6	55
CUCEI											
2015	709	1,087	481	774	213	57	318	8,685	150	28	19
2016	709	1,120	476	772	262	57	317	8,441	153	25	12
2017	1,229	1,114	772	807	303	57	383	8,418	180	14	10
2018	1,019	1,046	726	761	319	62	371	8,037	171	10	7
2019	1,012	1,038	716	746	366	62	397	7,898	171	5	7
2020	1,003	1,057	713	758	401	62	431	7,945	171	5	6
CUCS											
2015	1,180	1,062	354	1,005	237	30	313	4,852	150	62	36
2016	1,317	1,213	344	1,077	283	32	358	6,256	178	13	15
2017	1,384	1,323	470	1,173	304	33	395	6,571	201	14	13
2018	1,384	1,358	520	1,194	345	33	439	6,933	197	14	12
2019	1,702	1,531	525	1,136	377	33	457	6,979	212	12	10
2020	1,646	1,530	526	1,084	393	34	465	7,290	199	11	9
CUCSH											
2015	3,124	1,062	473	775	352	98	475	249	170	62	41
2016	2,928	962	448	785	388	102	482	254	161	23	32
2017	2,769	999	464	782	414	106	536	378	159	21	13
2018	2,555	1,034	454	818	422	106	512	384	159	20	9
2019	2,491	1,046	442	782	426	106	505	388	159	19	7
2020	2,310	1,075	434	778	431	106	499	473	159	19	7
CU regionales											
2015	5,855	2,004	1,291	2,040	734	117	1,008	11,690	378	21	64
2016	7,975	2,328	1,336	2,227	824	120	1,212	12,482	384	15	39
2017	9,284	2,736	1,397	2,396	1,071	123	1,334	13,813	416	11	24
2018	8,825	2,813	1,334	2,333	1,137	131	1,320	14,079	421	8	17
2019	8,728	2,841	1,253	2,196	1,160	131	1,416	13,879	417	7	16
2020	8,714	2,959	1,259	2,384	1,193	131	1,442	14,757	429	7	15
CUALTOS											
2015	56	196	85	172	81	17	133	1,373	59	2	4
2016	56	284	62	211	84	17	112	1,863	59	1	1
2017	100	286	59	210	85	17	114	1,945	59	1	1
2018	100	292	59	205	89	17	113	1,967	59	0	0
2019	100	301	60	208	91	17	115	1,943	59	0	0
2020	100	303	60	212	104	17	130	2,063	59	0	0

Apoyos académicos

Mobiliario y equipo por entidad universitaria, 2015-2020

Cuadro 1.4.17

Entidad universitaria / Año	Butacas	Escritorios	Pizarrones y pintarrones	Proyectors	Pantalla	Reproductor de DVD y Blu-Ray	Televisiones	Equipo de laboratorio	Equipo contra incendio	Máquinas de escribir	Videocasetas
CUCIÉNEGA											
2015	272	198	184	310	116	14	146	1,329	83	3	17
2016	272	271	242	357	118	14	155	1,466	82	1	13
2017	327	322	236	368	267	14	145	1,557	84	0	7
2018	327	390	215	348	267	14	141	1,606	87	0	5
2019	327	416	221	353	267	14	288	1,662	87	0	5
2020	327	419	221	357	267	14	287	1,757	91	0	4
CUCOSTA											
2015	2,472	343	181	310	41	10	69	882	28	3	3
2016	2,161	358	180	292	59	10	73	1,217	45	3	2
2017	2,052	457	138	311	67	10	86	1,440	48	0	2
2018	1,293	459	127	301	70	10	86	1,269	48	0	0
2019	1,122	472	122	296	75	10	90	1,296	44	0	0
2020	1,108	469	120	309	79	10	94	1,421	44	0	0
CUCOSTASUR											
2015	1,095	344	179	276	69	0	134	2,827	68	4	25
2016	1,072	348	193	256	99	0	124	2,833	70	3	13
2017	1,248	414	249	268	126	0	184	2,801	68	3	8
2018	764	419	247	256	169	0	224	2,905	71	3	7
2019	764	420	240	201	173	0	223	2,764	71	2	6
2020	764	432	240	204	176	0	227	2,838	71	2	6
CULAGOS											
2015	1,195	304	98	217	176	12	112	2,144	29	4	6
2016	1,361	252	56	209	180	12	238	1,502	17	2	2
2017	1,602	270	64	242	211	13	257	1,604	17	2	1
2018	1,564	277	63	230	216	20	261	1,688	17	2	1
2019	1,462	277	63	227	216	20	252	1,703	17	2	1
2020	1,462	283	62	226	216	20	240	1,718	22	2	1
CUNORTE											
2015	168	13	78	120	39	4	62	344	30	0	1
2016	168	121	105	141	41	6	63	465	30	0	0
2017	168	186	110	191	42	7	64	830	30	0	0
2018	168	205	117	167	42	7	56	880	29	0	0
2019	168	200	117	154	42	7	46	830	29	0	0
2020	168	218	117	155	44	7	48	903	29	0	0
CUSUR											
2015	389	328	190	243	67	46	209	2,114	39	2	1
2016	2,677	377	194	328	74	46	233	1,892	39	2	1
2017	3,315	414	193	350	80	46	243	1,933	49	2	1
2018	3,426	353	201	340	89	46	199	1,867	49	0	0
2019	3,402	318	167	236	93	46	154	1,829	49	0	0
2020	3,402	352	174	240	103	46	165	1,977	51	0	0

Apoyos académicos

Mobiliario y equipo por entidad universitaria, 2015-2020

Cuadro 1.4.17

Entidad universitaria / Año	Butacas	Escritorios	Pizarrones y pintarrones	Proyectors	Pantalla	Reproductor de DVD y Blu-Ray	Televisiones	Equipo de laboratorio	Equipo contra incendio	Máquinas de escribir	Videocasetas
CUTONALÁ²											
2015	0	111	177	185	42	4	45	281	10	1	0
2016	0	129	183	206	54	5	62	573	10	1	0
2017	206	187	225	198	57	6	71	911	29	1	0
2018	917	215	197	216	57	7	74	1,013	29	1	0
2019	1,117	225	159	241	57	7	74	1,060	29	1	0
2020	1,117	249	161	387	57	7	73	1,210	30	1	0
CUVALLES											
2015	208	167	119	207	103	10	98	396	32	2	7
2016	208	188	121	227	115	10	152	671	32	2	7
2017	266	200	123	258	136	10	170	792	32	2	4
2018	266	203	108	270	138	10	166	884	32	2	4
2019	266	212	104	280	146	10	174	792	32	2	4
2020	266	234	104	294	147	10	178	870	32	2	4
CUTLAJOMULCO											
2015	-	-	-	-	-	-	-	-	-	-	-
2016	-	-	-	-	-	-	-	-	-	-	-
2017	-	-	-	-	-	-	-	-	-	-	-
2018	-	-	-	-	-	-	-	-	-	-	-
2019	-	-	-	-	-	-	-	-	-	-	-
2020	0	0	0	0	0	0	0	0	0	0	0
SUV											
2015	0	127	51	28	52	31	95	28	8	2	28
2016	0	219	61	44	59	31	88	42	8	3	11
2017	0	208	61	42	64	31	93	49	24	3	8
2018	0	217	56	45	64	31	87	55	24	2	8
2019	0	186	41	45	64	31	83	55	23	1	8
2020	0	188	38	44	77	31	96	57	23	1	7
SEMS											
2015	40,764	3,476	3,940	2,991	998	175	2,142	14,971	1,464	200	218
2016	34,398	3,409	3,768	2,976	1,129	188	1,940	12,752	1,445	148	116
2017	30,242	3,956	4,249	3,467	1,331	189	2,219	12,788	1,674	134	101
2018	26,785	4,107	3,983	3,772	1,442	189	2,382	12,513	1,645	115	96
2019	23,058	4,124	3,900	3,926	1,605	189	2,547	11,833	1,630	89	93
2020	21,222	4,091	3,687	3,804	1,693	189	2,521	11,646	1,636	77	51

Apoyos académicos

Mobiliario y equipo por entidad universitaria, 2015-2020

Cuadro 1.4.17

Entidad universitaria / Año	Butacas	Escritorios	Pizarrones y pintarrones	Proyectores	Pantalla	Reproductor de DVD y Blu-Ray	Televisiones	Equipo de laboratorio	Equipo contra incendio	Máquinas de escribir	Videocaseteras
AG											
2015	127	1,296	175	245	259	51	454	373	326	54	16
2016	780	1,505	214	257	331	54	483	821	360	51	11
2017	152	1,354	146	231	368	56	470	907	307	46	10
2018	151	1,389	129	200	385	56	446	694	321	44	10
2019	151	1,420	172	188	412	56	489	706	300	28	9
2020	788	1,688	184	234	427	56	534	1,323	351	32	8

Fuente: Coordinación General de Patrimonio.

Corte a: Enero de 2021.

Notas: ¹ Para el 2015 se incremento el rubro de equipo de transporte, esto se debe en parte a la compra de 278 bicicletas para cuatro centros universitarios regionales.

² Para el 2015 no cuenta con cifras de butacas, debido a que en su inventario no fueron localizados registros bajo esta clasificación, pudiendo estar incluidas con una clave de activo distinta. Adicionalmente, el costo promedio de una butaca es inferior a lo marcado por las Políticas Contables de la Universidad de Guadalajara, como un bien inventariable.

Apoyos académicos

Dispositivos y tecnología por entidad universitaria, 2015-2020

Cuadro 1.4.18

Entidad universitaria / Año	Tableta Electrónica	Dispositivos y Sistemas de Realidad virtual	Dron	Robot	GPS (Geoposicionador)	Panel solar	Equipo de Transporte	Transporte Motorizado	Transporte No Motorizado
Red Universitaria									
2015	3,635	16	4	111	339	109	1,618	0	0
2016	4,581	20	14	129	366	175	1,702	0	0
2017	5,064	31	33	154	394	187	1,946	0	0
2018	5,965	49	62	167	419	222	1,987	0	0
2019	6,408	63	91	201	421	294	1,941	0	0
2020	6,901	73	126	203	441	296	1,932	859	1,073
Centros universitarios									
2015	2,923	0	4	99	329	99	1,096	0	0
2016	3,372	0	13	117	354	165	1,118	0	0
2017	3,727	9	31	127	379	175	1,321	0	0
2018	4,507	24	56	137	404	199	1,359	0	0
2019	4,832	38	82	146	405	200	1,355	0	0
2020	5,263	46	112	148	425	202	1,334	447	887
CU temáticos									
2015	1,744	0	1	63	138	40	433	0	0
2016	1,985	0	4	65	147	40	441	0	0
2017	2,259	5	20	68	157	48	508	0	0
2018	2,567	12	31	78	161	48	523	0	0
2019	2,796	13	48	85	161	48	491	0	0
2020	2,974	16	74	87	172	49	467	268	199
CUAAD									
2015	165	0	0	0	0	10	36	0	0
2016	207	0	0	0	0	10	29	0	0
2017	270	0	0	0	1	11	35	0	0
2018	313	1	3	0	2	11	37	0	0
2019	339	2	3	0	2	11	37	0	0
2020	388	2	4	0	2	11	17	14	3

Apoyos académicos

Dispositivos y tecnología por entidad universitaria, 2015-2020

Cuadro 1.4.18

Entidad universitaria / Año	Tableta Electrónica	Dispositivos y Sistemas de Realidad virtual	Dron	Robot	GPS (Geoposicionador)	Panel solar	Equipo de Transporte	Transporte Motorizado	Transporte No Motorizado
CUCBA									
2015	249	0	0	0	92	3	144	0	0
2016	265	0	0	0	100	3	141	0	0
2017	310	0	6	1	104	3	148	0	0
2018	341	0	8	1	107	3	146	0	0
2019	347	0	11	1	107	3	134	0	0
2020	360	0	14	1	116	3	130	62	68
CUCEA									
2015	370	0	0	0	5	0	137	0	0
2016	423	0	1	0	6	0	135	0	0
2017	448	0	1	0	6	1	186	0	0
2018	509	2	1	0	6	1	192	0	0
2019	571	2	4	0	6	1	178	0	0
2020	594	2	5	0	6	1	179	110	69
CUCEI									
2015	276	0	1	63	26	12	56	0	0
2016	303	0	3	65	26	12	50	0	0
2017	345	5	13	67	31	18	47	0	0
2018	393	9	16	77	31	18	51	0	0
2019	455	9	26	84	31	18	47	0	0
2020	489	12	46	86	31	19	50	28	22
CUCS									
2015	406	0	0	0	0	0	30	0	0
2016	470	0	0	0	0	0	56	0	0
2017	534	0	0	0	0	0	62	0	0
2018	612	0	1	0	0	0	65	0	0
2019	657	0	2	0	0	0	65	0	0
2020	679	0	3	0	0	0	65	31	34

Apoyos académicos

Dispositivos y tecnología por entidad universitaria, 2015-2020

Cuadro 1.4.18

Entidad universitaria / Año	Tableta Electrónica	Dispositivos y Sistemas de Realidad virtual	Dron	Robot	GPS (Geoposicionador)	Panel solar	Equipo de Transporte	Transporte Motorizado	Transporte No Motorizado
CUCSH									
2015	278	0	0	0	15	15	30	0	0
2016	317	0	0	0	15	15	30	0	0
2017	352	0	0	0	15	15	30	0	0
2018	399	0	2	0	15	15	32	0	0
2019	427	0	2	0	15	15	30	0	0
2020	464	0	2	0	17	15	26	23	3
CU regionales									
2015	1,179	0	3	36	191	59	663	0	0
2016	1,387	0	9	52	207	125	677	0	0
2017	1,468	4	11	59	222	127	813	0	0
2018	1,940	12	25	59	243	151	836	0	0
2019	2,036	25	34	61	244	152	864	0	0
2020	2,289	30	38	61	253	153	867	179	688
CUALTOS									
2015	81	0	0	20	3	0	20	0	0
2016	98	0	1	20	3	0	21	0	0
2017	122	0	1	20	3	0	28	0	0
2018	166	0	1	20	3	0	27	0	0
2019	167	0	1	20	3	0	26	0	0
2020	190	1	1	20	3	0	26	11	15
CUCIÉNEGA									
2015	151	0	0	11	7	1	21	0	0
2016	167	0	1	11	7	1	23	0	0
2017	181	0	1	12	7	1	21	0	0
2018	232	0	1	12	7	1	18	0	0
2019	241	0	1	12	7	1	17	0	0
2020	244	0	1	12	7	1	21	18	3

Apoyos académicos

Dispositivos y tecnología por entidad universitaria, 2015-2020

Cuadro 1.4.18

Entidad universitaria / Año	Tableta Electrónica	Dispositivos y Sistemas de Realidad virtual	Dron	Robot	GPS (Geoposicionador)	Panel solar	Equipo de Transporte	Transporte Motorizado	Transporte No Motorizado
CUCOSTA									
2015	118	0	0	0	9	5	62	0	0
2016	166	0	0	0	18	37	67	0	0
2017	184	0	1	0	19	37	56	0	0
2018	197	0	5	0	25	49	62	0	0
2019	207	0	5	0	25	49	59	0	0
2020	265	0	5	0	25	49	59	19	40
CUCOSTASUR									
2015	111	0	0	2	111	53	56	0	0
2016	118	0	0	2	113	85	60	0	0
2017	127	0	0	3	115	85	183	0	0
2018	178	0	1	3	123	97	188	0	0
2019	184	0	1	3	123	97	182	0	0
2020	204	0	3	3	129	97	182	39	143
CULAGOS									
2015	124	0	1	1	1	0	6	0	0
2016	177	0	1	3	1	0	6	0	0
2017	233	0	1	5	1	0	10	0	0
2018	252	8	5	5	1	0	9	0	0
2019	260	8	6	6	1	0	9	0	0
2020	308	8	6	6	1	0	9	6	3
CUNORTE									
2015	77	0	0	0	32	0	44	0	0
2016	81	0	3	13	36	0	44	0	0
2017	90	0	3	15	40	0	45	0	0
2018	95	0	3	15	45	0	45	0	0
2019	122	0	7	15	45	0	68	0	0
2020	161	0	7	15	45	0	68	17	51

Apoyos académicos

Dispositivos y tecnología por entidad universitaria, 2015-2020

Cuadro 1.4.18

Entidad universitaria / Año	Tableta Electrónica	Dispositivos y Sistemas de Realidad virtual	Dron	Robot	GPS (Geoposicionador)	Panel solar	Equipo de Transporte	Transporte Motorizado	Transporte No Motorizado
CUSUR									
2015	276	0	1	1	24	0	216	0	0
2016	294	0	1	2	24	0	215	0	0
2017	303	0	1	2	24	0	222	0	0
2018	346	0	1	2	24	0	226	0	0
2019	356	2	2	2	25	0	286	0	0
2020	380	3	2	2	25	0	285	35	250
CUTONALÁ									
2015	131	0	0	0	3	0	32	0	0
2016	159	0	0	0	3	2	33	0	0
2017	214	2	1	0	8	4	39	0	0
2018	273	2	1	0	8	4	47	0	0
2019	286	7	1	0	8	5	119	0	0
2020	311	7	1	0	11	6	119	14	105
CUVALLES									
2015	110	0	1	1	1	0	206	0	0
2016	127	0	2	1	2	0	208	0	0
2017	14	2	2	2	5	0	209	0	0
2018	201	2	7	2	7	0	214	0	0
2019	213	8	10	3	7	0	98	0	0
2020	226	11	12	3	7	0	98	20	78
CUTLAJOMULCO									
2015	-	-	-	-	-	-	-	-	-
2016	-	-	-	-	-	-	-	-	-
2017	-	-	-	-	-	-	-	-	-
2018	-	-	-	-	-	-	-	-	-
2019	-	-	-	-	-	-	-	-	-
2020	0	0	0	0	0	0	0	0	0

Apoyos académicos

Dispositivos y tecnología por entidad universitaria, 2015-2020

Cuadro 1.4.18

Entidad universitaria / Año	Tableta Electrónica	Dispositivos y Sistemas de Realidad virtual	Dron	Robot	GPS (Geoposicionador)	Panel solar	Equipo de Transporte	Transporte Motorizado	Transporte No Motorizado
SUV									
2015	153	16	0	0	1	0	4	0	0
2016	170	20	0	0	1	0	5	0	0
2017	177	22	0	0	1	0	6	0	0
2018	200	24	0	0	1	10	6	0	0
2019	201	24	0	0	1	80	5	0	0
2020	207	24	0	0	1	80	5	5	0
SEMS									
2015	166	0	0	12	3	10	285	0	0
2016	446	0	1	12	3	10	291	0	0
2017	529	0	2	27	3	12	330	0	0
2018	603	1	6	30	3	12	330	0	0
2019	694	1	7	55	4	13	354	0	0
2020	727	3	12	55	4	13	343	190	153
AG									
2015	393	0	0	0	6	0	233	0	0
2016	593	0	0	0	8	0	288	0	0
2017	631	0	0	0	11	0	289	0	0
2018	655	0	0	0	11	1	292	0	0
2019	681	0	2	0	11	1	227	0	0
2020	704	0	2	0	11	1	250	217	33

Fuente: Coordinación General de Patrimonio.

Corte a: Enero de 2021.

Notas: Transporte Motorizado= Se contabilizan las unidades que cuentan con moto (combustible/eléctrico), automoviles, camiones, camionetas, barcos,gator,etc. En este rubro se incluyen 69 automoviles híbridos y 29 eléctricos.

Transporte No Motorizado= Se contabilizan las unidades que no cuentan con motor para trasladarse, bicicletas, lanchas inflables, kayaks, etc.

Del año 2015 al 2019 en los rubros de Transporte Motorizado y Transporte No Motorizado, no se presentan cifras de histórico, debido a que esos registros han causado baja del inventario institucional.

Apoyos académicos

Computadoras distribuidas por entidad universitaria, 2015-2020

Cuadro 1.4.19

Entidad universitaria	Año					
	2015	2016	2017	2018	2019	2020
Red Universitaria	63,275	66,292	75,470	77,286	78,771	86,075
Centros universitarios	37,736	39,002	43,238	43,934	44,478	47,539
CU temáticos	24,299	24,833	27,220	27,886	28,088	29,255
CUAAD	2,234	1,901	2,476	2,509	2,518	2,537
CUCBA	2,606	2,587	2,840	2,923	3,030	3,278
CUCEA	5,586	6,169	6,761	6,746	6,586	6,822
CUCEI	4,747	4,842	4,934	4,779	4,960	5,367
CUCS	4,129	4,562	5,092	5,693	5,642	5,511
CUCSH	4,997	4,772	5,117	5,236	5,352	5,740
CU regionales	13,437	14,169	16,018	16,048	16,390	18,284
CUALTOS	1,168	1,199	1,283	1,300	1,356	1,470
CUCIÉNEGA	1,809	2,104	2,451	2,515	2,527	2,703
CUCOSTA	1,520	1,484	1,644	1,608	1,617	1,746
CUCOSTASUR	2,115	1,993	2,129	2,156	2,082	2,403
CULAGOS	1,222	1,214	1,425	1,503	1,516	1,632
CUNORTE	1,092	1,304	1,490	1,459	1,436	1,593
CUSUR	1,751	1,857	2,040	1,859	1,863	2,154
CUTONALÁ	863	1,012	1,359	1,486	1,619	2,090
CUVALLES	1,897	2,002	2,197	2,162	2,374	2,493
CUTLAJOMULCO	-	-	-	-	-	0
SUV	1,171	1,295	1,463	1,415	1,488	1,891
SEMS	19,607	20,890	25,598	26,910	28,268	30,213
AG	4,761	5,105	5,171	5,027	4,537	6,432

Fuente: Coordinación General de Patrimonio.

Corte a: Enero de 2021.

Apoyos académicos

Servicios de internet de la Red Universitaria, 2015-2020

Cuadro 1.4.20

Descripción del Servicio	Año					
	2015	2016	2017	2018	2019	2020
Red Universitaria	9,850.50	20,680.00	16,034.00	132,320.00	102,320.00	115,856.00
Conectividad general a internet	6,000.00	14,300.00	14,300.00	20,000.00	20,000.00	20,000.00
Conectividad a Internet 2	1,000.00	1,000.00	1,000.00	1,000.00	1,000.00	1,000.00
Conectividad complementaria a Internet y enlaces entre sedes en Centros Universitarios	1,850.00	1,380.00	38.00	71,320.00	71,320.00	84,584.00
Conectividad complementaria a Internet y enlaces entre sedes en planteles del SEMS y Recotría General	1,000.50	4,000.00	696.00	40,000.00	10,000.00	10,272.00

Fuente: Coordinación General de Servicios Administrativos e Infraestructura Tecnológica.
Corte a: Enero de 2021.

Apoyos académicos

Cuadro 1.4.21

Servicios de videoconferencia de la Red Universitaria, 2015-2020

Descripción del Servicio	Año					
	2015	2016	2017	2018	2019	2020
Red Universitaria	1,431	4,960	5,118	3,321	6,579	219,544
Equipos de videoconferencia en Red Universitaria	212	235	257	205	216	193
Salas simultáneas por videoconferencia soportadas (96 enlaces a 384 Kbps vía IP + 6 enlaces a 384 Kbps de ISDN)	302	302	438	150	150	150
Videoconferencias simultáneas en red universitaria (internamente sólo se puede conectar vía IP)	917	4,423	4,423	2,966	6,213	219,201

Fuente: Coordinación General de Servicios Administrativos e Infraestructura Tecnológica.

Corte a: Enero de 2021.

Apoyos académicos

Consumo de energía eléctrica (kW/h) por entidad universitaria, 2015-2020

Cuadro 1.4.22

Entidad universitaria	Año					
	2015	2016	2017	2018	2019	2020
Red Universitaria	0	26,355,570	26,366,370	24,363,502	52,844,839	36,976,062
Centros universitarios	0	26,355,570	26,366,370	24,363,502	23,598,209	17,532,470
CU temáticos	0	15,778,079	15,169,546	13,639,088	13,578,046	10,107,562
CUAAD	0	1,121,061	1,135,051	1,114,954	1,164,947	834,844
CUCBA	0	2,205,235	2,243,102	2,249,114	2,209,113	1,921,354
CUCEA	0	2,791,139	2,816,530	2,617,572	2,617,500	1,524,816
CUCEI	0	4,758,850	4,180,141	3,883,408	3,637,266	2,370,406
CUCS	0	2,779,898	2,841,110	2,797,773	2,945,050	2,068,522
CUCSH	0	2,121,896	1,953,612	976,267	1,004,170	1,387,620
CU regionales	0	10,577,491	11,196,824	10,724,414	10,020,163	7,424,908
CUALTOS	0	497,184	701,115	624,872	652,109	449,296
CUCIÉNEGA	0	1,155,549	1,289,177	1,216,153	1,104,784	834,453
CUCOSTA	0	2,176,745	2,305,501	2,313,400	2,290,677	1,735,165
CUCOSTASUR	0	1,621,578	1,483,004	1,422,796	1,473,313	966,019
CULAGOS	0	622,326	596,404	519,590	388,349	275,492
CUNORTE	0	625,366	717,644	779,777	767,335	455,987
CUSUR	0	1,583,477	1,596,960	1,628,400	1,518,714	1,102,737
CUTONALÁ	0	991,150	1,197,950	835,543	620,229	441,260
CUVALLES	0	1,304,116	1,309,069	1,383,883	1,204,653	1,164,499
CUTLAJOMULCO	-	-	-	-	-	0
SUV	0	0	0	0	2,642,242	101,886
SEMS	0	0	0	0	16,035,420	11,946,494
AG	0	0	0	0	10,568,968	7,395,212

Fuente: PUITE.

Corte a: Diciembre de 2020.

Nota: El consumo energético del año 2020 sufrió una reducción del 30% respecto al 2019, debido a la pandemia.

Apoyos académicos

Cuadro 1.4.23

Sanitarios con perspectiva de identidades de género por entidad universitaria, 2015-2016 al 2020-2021

Entidad universitaria	Ciclo / Sexo																	
	2015-2016			2016-2017			2017-2018			2018-2019			2019-2020			2020-2021		
	Hombres	Mujeres	Mixto	Hombres	Mujeres	Mixto	Hombres	Mujeres	Mixto	Hombres	Mujeres	Mixto	Hombres	Mujeres	Mixto	Hombres	Mujeres	Mixto
Red Universitaria																		
Cuartos de baño	374	367	145	385	378	147	407	400	151	430	426	153	428	426	165	888	894	337
Tazas sanitarias, mingitorios o letrinas	2,158	1,409	207	2,403	1,486	211	2,538	1,533	211	2,659	1,683	189	2,728	1,686		5,544	3,885	480
Centros universitarios																		
Cuartos de baño	0	0	0	0	0	0	0	0	0	0	0	0	0	0	0	435	440	155
Tazas sanitarias, mingitorios o letrinas	0	0	0	0	0	0	0	0	0	0	0	0	0	0	0	2,365	1,657	260
CU temáticos																		
Cuartos de baño	0	0	0	0	0	0	0	0	0	0	0	0	0	0	0	188	195	35
Tazas sanitarias, mingitorios o letrinas	0	0	0	0	0	0	0	0	0	0	0	0	0	0	0	1,127	814	112
CUAAD																		
Cuartos de baño	n.d.	n.d.	n.d.	n.d.	n.d.	n.d.	n.d.	n.d.	n.d.	n.d.	n.d.	n.d.	n.d.	n.d.	n.d.	19	20	8
Tazas sanitarias, mingitorios o letrinas	n.d.	n.d.	n.d.	n.d.	n.d.	n.d.	n.d.	n.d.	n.d.	n.d.	n.d.	n.d.	n.d.	n.d.	n.d.	99	69	51
CUCBA																		
Cuartos de baño	n.d.	n.d.	n.d.	n.d.	n.d.	n.d.	n.d.	n.d.	n.d.	n.d.	n.d.	n.d.	n.d.	n.d.	n.d.	13	13	3
Tazas sanitarias, mingitorios o letrinas	n.d.	n.d.	n.d.	n.d.	n.d.	n.d.	n.d.	n.d.	n.d.	n.d.	n.d.	n.d.	n.d.	n.d.	n.d.	183	164	3
CUCEA																		
Cuartos de baño	n.d.	n.d.	n.d.	n.d.	n.d.	n.d.	n.d.	n.d.	n.d.	n.d.	n.d.	n.d.	n.d.	n.d.	n.d.	42	43	3
Tazas sanitarias, mingitorios o letrinas	n.d.	n.d.	n.d.	n.d.	n.d.	n.d.	n.d.	n.d.	n.d.	n.d.	n.d.	n.d.	n.d.	n.d.	n.d.	136	136	3
CUCEI																		
Cuartos de baño	n.d.	n.d.	n.d.	n.d.	n.d.	n.d.	n.d.	n.d.	n.d.	n.d.	n.d.	n.d.	n.d.	n.d.	n.d.	23	21	0
Tazas sanitarias, mingitorios o letrinas	n.d.	n.d.	n.d.	n.d.	n.d.	n.d.	n.d.	n.d.	n.d.	n.d.	n.d.	n.d.	n.d.	n.d.	n.d.	163	126	0
CUCS																		
Cuartos de baño	n.d.	n.d.	n.d.	n.d.	n.d.	n.d.	n.d.	n.d.	n.d.	n.d.	n.d.	n.d.	n.d.	n.d.	n.d.	19	22	4
Tazas sanitarias, mingitorios o letrinas	n.d.	n.d.	n.d.	n.d.	n.d.	n.d.	n.d.	n.d.	n.d.	n.d.	n.d.	n.d.	n.d.	n.d.	n.d.	76	79	0
CUCSH																		
Cuartos de baño	n.d.	n.d.	n.d.	n.d.	n.d.	n.d.	n.d.	n.d.	n.d.	n.d.	n.d.	n.d.	n.d.	n.d.	n.d.	72	76	17
Tazas sanitarias, mingitorios o letrinas	n.d.	n.d.	n.d.	n.d.	n.d.	n.d.	n.d.	n.d.	n.d.	n.d.	n.d.	n.d.	n.d.	n.d.	n.d.	470	240	55
CU regionales																		
Cuartos de baño	0	0	0	0	0	0	0	0	0	0	0	0	0	0	0	247	245	120
Tazas sanitarias, mingitorios o letrinas	0	0	0	0	0	0	0	0	0	0	0	0	0	0	0	1,238	843	148
CUALTOS																		
Cuartos de baño	n.d.	n.d.	n.d.	n.d.	n.d.	n.d.	n.d.	n.d.	n.d.	n.d.	n.d.	n.d.	n.d.	n.d.	n.d.	15	15	0
Tazas sanitarias, mingitorios o letrinas	n.d.	n.d.	n.d.	n.d.	n.d.	n.d.	n.d.	n.d.	n.d.	n.d.	n.d.	n.d.	n.d.	n.d.	n.d.	134	94	0
CUCIÉNEGA																		
Cuartos de baño	n.d.	n.d.	n.d.	n.d.	n.d.	n.d.	n.d.	n.d.	n.d.	n.d.	n.d.	n.d.	n.d.	n.d.	n.d.	38	36	6
Tazas sanitarias, mingitorios o letrinas	n.d.	n.d.	n.d.	n.d.	n.d.	n.d.	n.d.	n.d.	n.d.	n.d.	n.d.	n.d.	n.d.	n.d.	n.d.	160	119	8
Cuartos de baño	n.d.	n.d.	n.d.	n.d.	n.d.	n.d.	n.d.	n.d.	n.d.	n.d.	n.d.	n.d.	n.d.	n.d.	n.d.	35	35	10
Tazas sanitarias, mingitorios o letrinas	n.d.	n.d.	n.d.	n.d.	n.d.	n.d.	n.d.	n.d.	n.d.	n.d.	n.d.	n.d.	n.d.	n.d.	n.d.	186	111	21
CUCOSTASUR																		
Cuartos de baño	n.d.	n.d.	n.d.	n.d.	n.d.	n.d.	n.d.	n.d.	n.d.	n.d.	n.d.	n.d.	n.d.	n.d.	n.d.	18	18	30
Tazas sanitarias, mingitorios o letrinas	n.d.	n.d.	n.d.	n.d.	n.d.	n.d.	n.d.	n.d.	n.d.	n.d.	n.d.	n.d.	n.d.	n.d.	n.d.	111	64	33
CULAGOS																		
Cuartos de baño	n.d.	n.d.	n.d.	n.d.	n.d.	n.d.	n.d.	n.d.	n.d.	n.d.	n.d.	n.d.	n.d.	n.d.	n.d.	12	11	2
Tazas sanitarias, mingitorios o letrinas	n.d.	n.d.	n.d.	n.d.	n.d.	n.d.	n.d.	n.d.	n.d.	n.d.	n.d.	n.d.	n.d.	n.d.	n.d.	56	36	2
CUNORTE																		
Cuartos de baño	n.d.	n.d.	n.d.	n.d.	n.d.	n.d.	n.d.	n.d.	n.d.	n.d.	n.d.	n.d.	n.d.	n.d.	n.d.	25	25	18
Tazas sanitarias, mingitorios o letrinas	n.d.	n.d.	n.d.	n.d.	n.d.	n.d.	n.d.	n.d.	n.d.	n.d.	n.d.	n.d.	n.d.	n.d.	n.d.	86	72	26
CUSUR																		
Cuartos de baño	n.d.	n.d.	n.d.	n.d.	n.d.	n.d.	n.d.	n.d.	n.d.	n.d.	n.d.	n.d.	n.d.	n.d.	n.d.	33	34	17
Tazas sanitarias, mingitorios o letrinas	n.d.	n.d.	n.d.	n.d.	n.d.	n.d.	n.d.	n.d.	n.d.	n.d.	n.d.	n.d.	n.d.	n.d.	n.d.	123	87	18
CUTONALÁ																		
Cuartos de baño	n.d.	n.d.	n.d.	n.d.	n.d.	n.d.	n.d.	n.d.	n.d.	n.d.	n.d.	n.d.	n.d.	n.d.	n.d.	43	43	34
Tazas sanitarias, mingitorios o letrinas	n.d.	n.d.	n.d.	n.d.	n.d.	n.d.	n.d.	n.d.	n.d.	n.d.	n.d.	n.d.	n.d.	n.d.	n.d.	246	158	38
CUVALLES																		
Cuartos de baño	n.d.	n.d.	n.d.	n.d.	n.d.	n.d.	n.d.	n.d.	n.d.	n.d.	n.d.	n.d.	n.d.	n.d.	n.d.	20	20	2
Tazas sanitarias, mingitorios o letrinas	n.d.	n.d.	n.d.	n.d.	n.d.	n.d.	n.d.	n.d.	n.d.	n.d.	n.d.	n.d.	n.d.	n.d.	n.d.	91	75	1
CUTLAJOMULCO																		
Cuartos de baño	-	-	-	-	-	-	-	-	-	-	-	-	-	-	-	8	8	1
Tazas sanitarias, mingitorios o letrinas	-	-	-	-	-	-	-	-	-	-	-	-	-	-	-	45	27	1
SUV																		
Cuartos de baño	n.d.	n.d.	n.d.	n.d.	n.d.	n.d.	n.d.	n.d.	n.d.	n.d.	n.d.	n.d.	n.d.	n.d.	n.d.	4	6	2
Tazas sanitarias, mingitorios o letrinas	n.d.	n.d.	n.d.	n.d.	n.d.	n.d.	n.d.	n.d.	n.d.	n.d.	n.d.	n.d.	n.d.	n.d.	n.d.	10	9	2
SEMS																		
Cuartos de baño	374	367	145	385	378	147	407	400	151	430	426	153	428	426	165	449	448	180
Tazas sanitarias, mingitorios o letrinas	2,158	1,409	207	2,403	1,486	211	2,538	1,533	211	2,659	1,683	189	2,728	1,686	234	3,169	2,219	218

Fuente: Cuestionario 911 SEP-ANUIES-INEGI.
Corte a: Septiembre de 2020.
Nota: n.d. = no disponible

INVESTIGACIÓN Y POSGRADO

Investigadores de tiempo completo por entidad universitaria y categoría, 2015-2020

Cuadro 2.1

Entidad universitaria / Categoría	Año					
	2015	2016	2017	2018	2019	2020
Red Universitaria	1,662	1,697	1,779	1,790	1,803	1,724
Asistente	21	18	14	13	14	14
Asistente A	0	0	0	0	0	0
Asistente B	4	4	4	4	3	4
Asistente C	17	14	10	9	11	10
Asociado	337	360	412	421	438	428
Asociados A	96	89	91	91	94	94
Asociados B	103	116	145	150	164	150
Asociados C	138	155	176	180	180	184
Titular	1,304	1,319	1,353	1,356	1,351	1,282
Titular A	283	309	359	382	405	356
Titular B	255	257	256	253	246	237
Titular C	766	753	738	721	700	689
Centros universitarios	1,639	1,677	1,758	1,769	1,779	1,703
Asistente	21	18	14	13	14	14
Asistente A	0	0	0	0	0	0
Asistente B	4	4	4	4	3	4
Asistente C	17	14	10	9	11	10
Asociado	331	354	408	417	434	425
Asociados A	95	88	90	90	94	94
Asociados B	100	113	143	149	163	149
Asociados C	136	153	175	178	177	182
Titular	1,287	1,305	1,336	1,339	1,331	1,264
Titular A	279	305	354	376	397	348
Titular B	250	253	252	249	242	234
Titular C	758	747	730	714	692	682
CU temáticos	1,317	1,324	1,359	1,343	1,344	1,257
Asistente	20	17	13	12	13	13
Asistente A	0	0	0	0	0	0
Asistente B	4	4	4	4	3	4
Asistente C	16	13	9	8	10	9
Asociado	250	258	288	289	304	286
Asociados A	86	79	80	80	82	78
Asociados B	71	80	96	97	112	98
Asociados C	93	99	112	112	110	110
Titular	1,047	1,049	1,058	1,042	1,027	958
Titular A	195	209	240	245	261	209
Titular B	196	193	188	182	176	173
Titular C	656	647	630	615	590	576

Investigadores de tiempo completo por entidad universitaria y categoría, 2015-2020

Cuadro 2.1

Entidad universitaria / Categoría	Año					
	2015	2016	2017	2018	2019	2020
CUAAD	49	44	47	46	44	51
Asistente	1	1	1	1	1	0
Asistente A	0	0	0	0	0	0
Asistente B	0	0	0	0	0	0
Asistente C	1	1	1	1	1	0
Asociado	5	4	4	4	5	7
Asociados A	1	1	1	1	1	2
Asociados B	0	0	0	0	1	1
Asociados C	4	3	3	3	3	4
Titular	43	39	42	41	38	44
Titular A	12	11	13	13	13	15
Titular B	4	4	4	4	4	6
Titular C	27	24	25	24	21	23
CUCBA	204	203	212	200	192	186
Asistente	2	1	1	1	1	1
Asistente A	0	0	0	0	0	0
Asistente B	1	1	1	1	1	1
Asistente C	1	0	0	0	0	0
Asociado	30	31	39	31	29	30
Asociados A	5	6	6	5	5	5
Asociados B	7	8	10	11	10	8
Asociados C	18	17	23	15	14	17
Titular	172	171	172	168	162	155
Titular A	25	23	27	28	26	24
Titular B	33	34	35	34	33	32
Titular C	114	114	110	106	103	99
CUCEA	153	154	150	151	163	170
Asistente	2	1	1	1	1	1
Asistente A	0	0	0	0	0	0
Asistente B	0	0	0	0	0	0
Asistente C	2	1	1	1	1	1
Asociado	29	28	31	29	37	41
Asociados A	17	15	15	14	15	15
Asociados B	5	6	8	8	13	15
Asociados C	7	7	8	7	9	11
Titular	122	125	118	121	125	128
Titular A	15	15	18	20	24	27
Titular B	21	24	20	22	22	22

Investigadores de tiempo completo por entidad universitaria y categoría, 2015-2020

Cuadro 2.1

Entidad universitaria / Categoría	Año					
	2015	2016	2017	2018	2019	2020
Titular C	86	86	80	79	79	79
CUCEI	264	280	284	296	308	231
Asistente	4	4	3	3	3	3
Asistente A	0	0	0	0	0	0
Asistente B	0	0	0	0	0	0
Asistente C	4	4	3	3	3	3
Asociado	47	52	52	58	63	42
Asociados A	8	8	7	8	8	7
Asociados B	18	21	22	21	27	14
Asociados C	21	23	23	29	28	21
Titular	213	224	229	235	242	186
Titular A	53	66	76	83	98	46
Titular B	45	43	42	42	39	38
Titular C	115	115	111	110	105	102
CUCS	245	247	270	274	275	271
Asistente	3	3	2	2	2	2
Asistente A	0	0	0	0	0	0
Asistente B	1	1	1	1	1	1
Asistente C	2	2	1	1	1	1
Asociado	37	39	55	66	77	75
Asociados A	11	7	9	11	12	11
Asociados B	14	17	25	29	38	35
Asociados C	12	15	21	26	27	29
Titular	205	205	213	206	196	194
Titular A	45	48	57	56	53	52
Titular B	32	31	29	28	27	28
Titular C	128	126	127	122	116	114
CUCSH	402	396	396	376	362	348
Asistente	8	7	5	4	5	6
Asistente A	0	0	0	0	0	0
Asistente B	2	2	2	2	1	2
Asistente C	6	5	3	2	4	4
Asociado	102	104	107	101	93	91
Asociados A	44	42	42	41	41	38
Asociados B	27	28	31	28	23	25
Asociados C	31	34	34	32	29	28
Titular	292	285	284	271	264	251
Titular A	45	46	49	45	47	45
Titular B	61	57	58	52	51	47
Titular C	186	182	177	174	166	159
CU regionales	322	353	399	426	435	446
Asistente	1	1	1	1	1	1

Investigadores de tiempo completo por entidad universitaria y categoría, 2015-2020

Cuadro 2.1

Entidad universitaria / Categoría	Año					
	2015	2016	2017	2018	2019	2020
Asistente A	0	0	0	0	0	0
Asistente B	0	0	0	0	0	0
Asistente C	1	1	1	1	1	1
Asociado	81	96	120	128	130	139
Asociados A	9	9	10	10	12	16
Asociados B	29	33	47	52	51	51
Asociados C	43	54	63	66	67	72
Titular	240	256	278	297	304	306
Titular A	84	96	114	131	136	139
Titular B	54	60	64	67	66	61
Titular C	102	100	100	99	102	106
CUALTOS	20	21	24	24	26	27
Asistente	0	0	0	0	0	0
Asistente A	0	0	0	0	0	0
Asistente B	0	0	0	0	0	0
Asistente C	0	0	0	0	0	0
Asociado	4	4	4	5	7	8
Asociados A	0	0	0	0	1	3
Asociados B	3	3	3	3	3	2
Asociados C	1	1	1	2	3	3
Titular	16	17	20	19	19	19
Titular A	8	9	11	10	10	10
Titular B	3	3	4	4	4	4
Titular C	5	5	5	5	5	5
CUCIÉNEGA	47	47	51	50	56	60
Asistente	0	0	0	0	0	0
Asistente A	0	0	0	0	0	0
Asistente B	0	0	0	0	0	0
Asistente C	0	0	0	0	0	0
Asociado	11	12	15	15	23	26
Asociados A	0	0	0	0	1	1
Asociados B	5	6	8	7	11	13
Asociados C	6	6	7	8	11	12
Titular	36	35	36	35	33	34
Titular A	10	9	10	11	10	10
Titular B	14	14	14	14	14	14
Titular C	12	12	12	10	9	10
CUCOSTA	46	52	56	55	61	63

Investigadores de tiempo completo por entidad universitaria y categoría, 2015-2020

Cuadro 2.1

Entidad universitaria / Categoría	Año					
	2015	2016	2017	2018	2019	2020
Asistente	0	0	0	0	0	0
Asistente A	0	0	0	0	0	0
Asistente B	0	0	0	0	0	0
Asistente C	0	0	0	0	0	0
Asociado	11	13	13	13	14	16
Asociados A	1	0	0	0	1	1
Asociados B	4	4	4	4	4	5
Asociados C	6	9	9	9	9	10
Titular	35	39	43	42	47	47
Titular A	5	8	12	10	12	11
Titular B	6	8	8	9	11	12
Titular C	24	23	23	23	24	24
CUCOSTASUR	74	71	78	80	88	85
Asistente	1	1	1	1	1	1
Asistente A	0	0	0	0	0	0
Asistente B	0	0	0	0	0	0
Asistente C	1	1	1	1	1	1
Asociado	13	12	15	16	19	17
Asociados A	5	5	4	4	4	4
Asociados B	2	1	5	6	7	5
Asociados C	6	6	6	6	8	8
Titular	60	58	62	63	68	67
Titular A	11	11	15	15	22	22
Titular B	7	6	6	6	6	5
Titular C	42	41	41	42	40	40
CULAGOS	44	44	45	50	47	52
Asistente	0	0	0	0	0	0
Asistente A	0	0	0	0	0	0
Asistente B	0	0	0	0	0	0
Asistente C	0	0	0	0	0	0
Asociado	12	14	15	17	15	17
Asociados A	0	0	0	1	1	1
Asociados B	2	2	3	3	2	3
Asociados C	10	12	12	13	12	13
Titular	32	30	30	33	32	35
Titular A	11	10	10	13	12	15
Titular B	13	13	13	13	13	13
Titular C	8	7	7	7	7	7

Investigadores de tiempo completo por entidad universitaria y categoría, 2015-2020

Cuadro 2.1

Entidad universitaria / Categoría	Año					
	2015	2016	2017	2018	2019	2020
CUNORTE	3	6	10	17	15	16
Asistente	0	0	0	0	0	0
Asistente A	0	0	0	0	0	0
Asistente B	0	0	0	0	0	0
Asistente C	0	0	0	0	0	0
Asociado	2	1	4	5	2	4
Asociados A	0	0	1	1	0	1
Asociados B	1	0	0	0	0	0
Asociados C	1	1	3	4	2	3
Titular	1	5	6	12	13	12
Titular A	1	2	2	6	9	9
Titular B	0	3	4	6	4	0
Titular C	0	0	0	0	0	3
CUSUR	31	34	33	38	36	40
Asistente	0	0	0	0	0	0
Asistente A	0	0	0	0	0	0
Asistente B	0	0	0	0	0	0
Asistente C	0	0	0	0	0	0
Asociado	6	8	7	9	8	7
Asociados A	0	1	1	1	1	1
Asociados B	2	3	2	4	3	2
Asociados C	4	4	4	4	4	4
Titular	25	26	26	29	28	33
Titular A	11	12	12	15	15	20
Titular B	7	7	7	7	7	7
Titular C	7	7	7	7	6	6
CUTONALÁ	32	49	55	60	48	44
Asistente	0	0	0	0	0	0
Asistente A	0	0	0	0	0	0
Asistente B	0	0	0	0	0	0
Asistente C	0	0	0	0	0	0
Asociado	14	21	27	27	19	18
Asociados A	3	3	3	3	3	3
Asociados B	6	11	14	16	11	11
Asociados C	5	7	10	8	5	4
Titular	18	28	28	33	29	26
Titular A	15	23	22	27	20	17
Titular B	2	3	4	4	3	3

Investigadores de tiempo completo por entidad universitaria y categoría, 2015-2020

Cuadro 2.1

Entidad universitaria / Categoría	Año					
	2015	2016	2017	2018	2019	2020
Titular C	1	2	2	2	6	6
CUVALLES	25	29	47	52	58	59
Asistente	0	0	0	0	0	0
Asistente A	0	0	0	0	0	0
Asistente B	0	0	0	0	0	0
Asistente C	0	0	0	0	0	0
Asociado	8	11	20	21	23	26
Asociados A	0	0	1	0	0	1
Asociados B	4	3	8	9	10	10
Asociados C	4	8	11	12	13	15
Titular	17	18	27	31	35	33
Titular A	12	12	20	24	26	25
Titular B	2	3	4	4	4	3
Titular C	3	3	3	3	5	5
CUTLAJOMULCO	-	-	-	-	-	0
Asistente	-	-	-	-	-	0
Asistente A	-	-	-	-	-	0
Asistente B	-	-	-	-	-	0
Asistente C	-	-	-	-	-	0
Asociado	-	-	-	-	-	0
Asociados A	-	-	-	-	-	0
Asociados B	-	-	-	-	-	0
Asociados C	-	-	-	-	-	0
Titular	-	-	-	-	-	0
Titular A	-	-	-	-	-	0
Titular B	-	-	-	-	-	0
Titular C	-	-	-	-	-	0
SUV	16	16	17	18	22	20
Asistente	0	0	0	0	0	0
Asistente A	0	0	0	0	0	0
Asistente B	0	0	0	0	0	0
Asistente C	0	0	0	0	0	0
Asociado	3	3	2	2	3	3
Asociados A	0	0	0	0	0	0
Asociados B	2	2	1	1	1	1
Asociados C	1	1	1	1	2	2
Titular	13	13	15	16	19	17
Titular A	4	4	5	6	7	7

Investigadores de tiempo completo por entidad universitaria y categoría, 2015-2020

Cuadro 2.1

Entidad universitaria / Categoría	Año					
	2015	2016	2017	2018	2019	2020
Titular B	3	3	3	3	4	3
Titular C	6	6	7	7	8	7
SEMS	5	3	2	2	2	1
Asistente	0	0	0	0	0	0
Asistente A	0	0	0	0	0	0
Asistente B	0	0	0	0	0	0
Asistente C	0	0	0	0	0	0
Asociado	3	3	2	2	1	0
Asociados A	1	1	1	1	0	0
Asociados B	1	1	1	0	0	0
Asociados C	1	1	0	1	1	0
Titular	2	0	0	0	1	1
Titular A	0	0	0	0	1	1
Titular B	1	0	0	0	0	0
Titular C	1	0	0	0	0	0
AG	2	1	2	1	0	0
Asistente	0	0	0	0	0	0
Asistente A	0	0	0	0	0	0
Asistente B	0	0	0	0	0	0
Asistente C	0	0	0	0	0	0
Asociado	0	0	0	0	0	0
Asociados A	0	0	0	0	0	0
Asociados B	0	0	0	0	0	0
Asociados C	0	0	0	0	0	0
Titular	2	1	2	1	0	0
Titular A	0	0	0	0	0	0
Titular B	1	1	1	1	0	0
Titular C	1	0	1	0	0	0

Fuente: Coordinación General de Recursos Humanos.

Corte a: Diciembre 2020.

Nota: Unidad de medida: plazas.

Investigadores de medio tiempo por entidad universitaria y categoría, 2015-2020 Cuadro 2.2

Entidad universitaria / Categoría	Año					
	2015	2016	2017	2018	2019	2020
Red Universitaria	16	14	13	12	13	11
Asistente	0	0	0	0	0	0
Asistente A	0	0	0	0	0	0
Asistente B	0	0	0	0	0	0
Asistente C	0	0	0	0	0	0
Asociado	3	2	2	3	4	4
Asociados A	1	0	0	0	0	0
Asociados B	1	1	1	2	3	3
Asociados C	1	1	1	1	1	1
Titular	13	12	11	9	9	7
Titular A	5	4	4	4	4	4
Titular B	2	2	1	0	0	0
Titular C	6	6	6	5	5	3
Centros universitarios	16	14	13	12	13	11
Asistente	0	0	0	0	0	0
Asistente A	0	0	0	0	0	0
Asistente B	0	0	0	0	0	0
Asistente C	0	0	0	0	0	0
Asociado	3	2	2	3	4	4
Asociados A	1	0	0	0	0	0
Asociados B	1	1	1	2	3	3
Asociados C	1	1	1	1	1	1
Titular	13	12	11	9	9	7
Titular A	5	4	4	4	4	4
Titular B	2	2	1	0	0	0
Titular C	6	6	6	5	5	3
CU temáticos	15	13	12	11	11	9
Asistente	0	0	0	0	0	0
Asistente A	0	0	0	0	0	0
Asistente B	0	0	0	0	0	0
Asistente C	0	0	0	0	0	0
Asociado	3	2	2	3	3	3
Asociados A	1	0	0	0	0	0
Asociados B	1	1	1	2	2	2
Asociados C	1	1	1	1	1	1
Titular	12	11	10	8	8	6
Titular A	4	3	3	3	3	3

Investigadores de medio tiempo por entidad universitaria y categoría, 2015-2020 Cuadro 2.2

Entidad universitaria / Categoría	Año					
	2015	2016	2017	2018	2019	2020
Titular B	2	2	1	0	0	0
Titular C	6	6	6	5	5	3
CUAAD	0	0	0	0	0	0
Asistente	0	0	0	0	0	0
Asistente A	0	0	0	0	0	0
Asistente B	0	0	0	0	0	0
Asistente C	0	0	0	0	0	0
Asociado	0	0	0	0	0	0
Asociados A	0	0	0	0	0	0
Asociados B	0	0	0	0	0	0
Asociados C	0	0	0	0	0	0
Titular	0	0	0	0	0	0
Titular A	0	0	0	0	0	0
Titular B	0	0	0	0	0	0
Titular C	0	0	0	0	0	0
CUCBA	3	1	1	1	1	1
Asistente	0	0	0	0	0	0
Asistente A	0	0	0	0	0	0
Asistente B	0	0	0	0	0	0
Asistente C	0	0	0	0	0	0
Asociado	1	0	0	0	0	0
Asociados A	1	0	0	0	0	0
Asociados B	0	0	0	0	0	0
Asociados C	0	0	0	0	0	0
Titular	2	1	1	1	1	1
Titular A	1	0	0	0	0	0
Titular B	0	0	0	0	0	0
Titular C	1	1	1	1	1	1
CUCEA	1	1	1	1	1	1
Asistente	0	0	0	0	0	0
Asistente A	0	0	0	0	0	0
Asistente B	0	0	0	0	0	0
Asistente C	0	0	0	0	0	0
Asociado	0	0	0	0	0	0
Asociados A	0	0	0	0	0	0
Asociados B	0	0	0	0	0	0
Asociados C	0	0	0	0	0	0

Investigadores de medio tiempo por entidad universitaria y categoría, 2015-2020 Cuadro 2.2

Entidad universitaria / Categoría	Año					
	2015	2016	2017	2018	2019	2020
Titular	1	1	1	1	1	1
Titular A	0	0	0	0	0	0
Titular B	0	0	0	0	0	0
Titular C	1	1	1	1	1	1
CUCEI	0	0	0	0	0	0
Asistente	0	0	0	0	0	0
Asistente A	0	0	0	0	0	0
Asistente B	0	0	0	0	0	0
Asistente C	0	0	0	0	0	0
Asociado	0	0	0	0	0	0
Asociados A	0	0	0	0	0	0
Asociados B	0	0	0	0	0	0
Asociados C	0	0	0	0	0	0
Titular	0	0	0	0	0	0
Titular A	0	0	0	0	0	0
Titular B	0	0	0	0	0	0
Titular C	0	0	0	0	0	0
CUCS	7	7	6	7	7	6
Asistente	0	0	0	0	0	0
Asistente A	0	0	0	0	0	0
Asistente B	0	0	0	0	0	0
Asistente C	0	0	0	0	0	0
Asociado	2	2	2	3	3	3
Asociados A	0	0	0	0	0	0
Asociados B	1	1	1	2	2	2
Asociados C	1	1	1	1	1	1
Titular	5	5	4	4	4	3
Titular A	3	3	3	3	3	3
Titular B	1	1	0	0	0	0
Titular C	1	1	1	1	1	0
CUCSH	4	4	4	2	2	1
Asistente	0	0	0	0	0	0
Asistente A	0	0	0	0	0	0
Asistente B	0	0	0	0	0	0
Asistente C	0	0	0	0	0	0
Asociado	0	0	0	0	0	0
Asociados A	0	0	0	0	0	0

Investigadores de medio tiempo por entidad universitaria y categoría, 2015-2020 Cuadro 2.2

Entidad universitaria / Categoría	Año					
	2015	2016	2017	2018	2019	2020
Asociados B	0	0	0	0	0	0
Asociados C	0	0	0	0	0	0
Titular	4	4	4	2	2	1
Titular A	0	0	0	0	0	0
Titular B	1	1	1	0	0	0
Titular C	3	3	3	2	2	1
CU regionales	1	1	1	1	2	2
Asistente	0	0	0	0	0	0
Asistente A	0	0	0	0	0	0
Asistente B	0	0	0	0	0	0
Asistente C	0	0	0	0	0	0
Asociado	0	0	0	0	1	1
Asociados A	0	0	0	0	0	0
Asociados B	0	0	0	0	1	1
Asociados C	0	0	0	0	0	0
Titular	1	1	1	1	1	1
Titular A	1	1	1	1	1	1
Titular B	0	0	0	0	0	0
Titular C	0	0	0	0	0	0
CUALTOS	1	1	1	1	1	1
Asistente	0	0	0	0	0	0
Asistente A	0	0	0	0	0	0
Asistente B	0	0	0	0	0	0
Asistente C	0	0	0	0	0	0
Asociado	0	0	0	0	0	0
Asociados A	0	0	0	0	0	0
Asociados B	0	0	0	0	0	0
Asociados C	0	0	0	0	0	0
Titular	1	1	1	1	1	1
Titular A	1	1	1	1	1	1
Titular B	0	0	0	0	0	0
Titular C	0	0	0	0	0	0
CUCIÉNEGA	0	0	0	0	0	0
Asistente	0	0	0	0	0	0
Asistente A	0	0	0	0	0	0
Asistente B	0	0	0	0	0	0
Asistente C	0	0	0	0	0	0

Investigadores de medio tiempo por entidad universitaria y categoría, 2015-2020 Cuadro 2.2

Entidad universitaria / Categoría	Año					
	2015	2016	2017	2018	2019	2020
Asociado	0	0	0	0	0	0
Asociados A	0	0	0	0	0	0
Asociados B	0	0	0	0	0	0
Asociados C	0	0	0	0	0	0
Titular	0	0	0	0	0	0
Titular A	0	0	0	0	0	0
Titular B	0	0	0	0	0	0
Titular C	0	0	0	0	0	0
CUCOSTA	0	0	0	0	0	0
Asistente	0	0	0	0	0	0
Asistente A	0	0	0	0	0	0
Asistente B	0	0	0	0	0	0
Asistente C	0	0	0	0	0	0
Asociado	0	0	0	0	0	0
Asociados A	0	0	0	0	0	0
Asociados B	0	0	0	0	0	0
Asociados C	0	0	0	0	0	0
Titular	0	0	0	0	0	0
Titular A	0	0	0	0	0	0
Titular B	0	0	0	0	0	0
Titular C	0	0	0	0	0	0
CUCOSTASUR	0	0	0	0	0	0
Asistente	0	0	0	0	0	0
Asistente A	0	0	0	0	0	0
Asistente B	0	0	0	0	0	0
Asistente C	0	0	0	0	0	0
Asociado	0	0	0	0	0	0
Asociados A	0	0	0	0	0	0
Asociados B	0	0	0	0	0	0
Asociados C	0	0	0	0	0	0
Titular	0	0	0	0	0	0
Titular A	0	0	0	0	0	0
Titular B	0	0	0	0	0	0
Titular C	0	0	0	0	0	0
CULAGOS	0	0	0	0	0	0
Asistente	0	0	0	0	0	0
Asistente A	0	0	0	0	0	0

Investigadores de medio tiempo por entidad universitaria y categoría, 2015-2020

Cuadro 2.2

Entidad universitaria / Categoría	Año					
	2015	2016	2017	2018	2019	2020
Asistente B	0	0	0	0	0	0
Asistente C	0	0	0	0	0	0
Asociado	0	0	0	0	0	0
Asociados A	0	0	0	0	0	0
Asociados B	0	0	0	0	0	0
Asociados C	0	0	0	0	0	0
Titular	0	0	0	0	0	0
Titular A	0	0	0	0	0	0
Titular B	0	0	0	0	0	0
Titular C	0	0	0	0	0	0
CUNORTE	0	0	0	0	0	0
Asistente	0	0	0	0	0	0
Asistente A	0	0	0	0	0	0
Asistente B	0	0	0	0	0	0
Asistente C	0	0	0	0	0	0
Asociado	0	0	0	0	0	0
Asociados A	0	0	0	0	0	0
Asociados B	0	0	0	0	0	0
Asociados C	0	0	0	0	0	0
Titular	0	0	0	0	0	0
Titular A	0	0	0	0	0	0
Titular B	0	0	0	0	0	0
Titular C	0	0	0	0	0	0
CUSUR	0	0	0	0	1	1
Asistente	0	0	0	0	0	0
Asistente A	0	0	0	0	0	0
Asistente B	0	0	0	0	0	0
Asistente C	0	0	0	0	0	0
Asociado	0	0	0	0	1	1
Asociados A	0	0	0	0	0	0
Asociados B	0	0	0	0	1	1
Asociados C	0	0	0	0	0	0
Titular	0	0	0	0	0	0
Titular A	0	0	0	0	0	0
Titular B	0	0	0	0	0	0
Titular C	0	0	0	0	0	0
CUTONALÁ	0	0	0	0	0	0

Investigadores de medio tiempo por entidad universitaria y categoría, 2015-2020

Cuadro 2.2

Entidad universitaria / Categoría	Año					
	2015	2016	2017	2018	2019	2020
Asistente	0	0	0	0	0	0
Asistente A	0	0	0	0	0	0
Asistente B	0	0	0	0	0	0
Asistente C	0	0	0	0	0	0
Asociado	0	0	0	0	0	0
Asociados A	0	0	0	0	0	0
Asociados B	0	0	0	0	0	0
Asociados C	0	0	0	0	0	0
Titular	0	0	0	0	0	0
Titular A	0	0	0	0	0	0
Titular B	0	0	0	0	0	0
Titular C	0	0	0	0	0	0
CUVALLES	0	0	0	0	0	0
Asistente	0	0	0	0	0	0
Asistente A	0	0	0	0	0	0
Asistente B	0	0	0	0	0	0
Asistente C	0	0	0	0	0	0
Asociado	0	0	0	0	0	0
Asociados A	0	0	0	0	0	0
Asociados B	0	0	0	0	0	0
Asociados C	0	0	0	0	0	0
Titular	0	0	0	0	0	0
Titular A	0	0	0	0	0	0
Titular B	0	0	0	0	0	0
Titular C	0	0	0	0	0	0
CUTLAJOMULCO	-	-	-	-	-	0
Asistente	-	-	-	-	-	0
Asistente A	-	-	-	-	-	0
Asistente B	-	-	-	-	-	0
Asistente C	-	-	-	-	-	0
Asociado	-	-	-	-	-	0
Asociados A	-	-	-	-	-	0
Asociados B	-	-	-	-	-	0
Asociados C	-	-	-	-	-	0
Titular	-	-	-	-	-	0
Titular A	-	-	-	-	-	0
Titular B	-	-	-	-	-	0

Investigadores de medio tiempo por entidad universitaria y categoría, 2015-2020

Cuadro 2.2

Entidad universitaria / Categoría	Año					
	2015	2016	2017	2018	2019	2020
Titular C	-	-	-	-	-	0
SEMS	0	0	0	0	0	0
Asistente	0	0	0	0	0	0
Asistente A	0	0	0	0	0	0
Asistente B	0	0	0	0	0	0
Asistente C	0	0	0	0	0	0
Asociado	0	0	0	0	0	0
Asociados A	0	0	0	0	0	0
Asociados B	0	0	0	0	0	0
Asociados C	0	0	0	0	0	0
Titular	0	0	0	0	0	0
Titular A	0	0	0	0	0	0
Titular B	0	0	0	0	0	0
Titular C	0	0	0	0	0	0

Fuente: Coordinación General de Recursos Humanos.

Corte a: Diciembre 2020.

Nota: Unidad de medida: plazas.

Profesores miembros del SNI/SNCA por entidad universitaria, nivel y sexo, 2020

Cuadro 2.3

Entidad universitaria	Nivel SIN / Sexo																		Total		
	Candidato			I			II			III			Emérito			SNCA					
	Total	Hombres	Mujeres	Total	Hombres	Mujeres	Total	Hombres	Mujeres	Total	Hombres	Mujeres	Total	Hombres	Mujeres	Total	Hombres	Mujeres	Total	Hombres	Mujeres
Red Universitaria	382	197	185	875	527	348	164	105	59	58	43	15	4	4	0	4	3	1	1,487	879	608
Centros universitarios	370	191	179	865	522	343	164	105	59	58	43	15	4	4	0	4	3	1	1,465	868	597
CU temáticos	240	130	110	599	352	247	137	82	55	55	40	15	4	4	0	3	3	0	1,038	611	427
CUAAD	12	6	6	21	11	10	8	3	5	0	0	0	0	0	0	2	2	0	43	22	21
CUCBA	18	9	9	82	44	38	19	13	6	8	6	2	0	0	0	0	0	0	127	72	55
CUCEA	43	24	19	66	45	21	12	10	2	4	4	0	1	1	0	0	0	0	126	84	42
CUCEI	70	44	26	177	132	45	32	28	4	5	5	0	1	1	0	0	0	0	285	210	75
CUCS	57	25	32	142	66	76	34	10	24	22	14	8	0	0	0	0	0	0	255	115	140
CUCSH	40	22	18	111	54	57	32	18	14	16	11	5	2	2	0	1	1		202	108	94
CU regionales	130	61	69	266	170	96	27	23	4	3	3	0	0	0	0	1	0	1	427	257	170
CUALTOS	8	3	5	21	13	8	3	2	1	0	0	0	0	0	0	0	0	0	32	18	14
CUCIÉNEGA	21	10	11	31	21	10	4	3	1	1	1	0	0	0	0	0	0	0	57	35	22
CUCOSTA	15	7	8	27	17	10	4	3	1	1	1	0	0	0	0	1	0	1	48	28	20
CUCOSTASUR	19	9	10	31	21	10	2	2	0	1	1	0	0	0	0	0	0	0	53	33	20
CULAGOS	4	2	2	30	21	9	6	6	0	0	0	0	0	0	0	0	0	0	40	29	11
CUNORTE	7	2	5	8	4	4	1	1	0	0	0	0	0	0	0	0	0	0	16	7	9
CUSUR	11	3	8	29	12	17	6	5	1	0	0	0	0	0	0	0	0	0	46	20	26
CUTONALÁ	27	12	15	40	27	13	0	0	0	0	0	0	0	0	0	0	0	0	67	39	28
CUVALLES	18	13	5	49	34	15	1	1	0	0	0	0	0	0	0	0	0	0	68	48	20
CUTLAJOMULCO	0	0	0	0	0	0	0	0	0	0	0	0	0	0	0	0	0	0	0	0	0
SEMS	3	3	0	0	0	0	0	0	0	0	0	0	0	0	0	0	0	0	3	3	0
PREPARATORIA N° 13	1	1	0	0	0	0	0	0	0	0	0	0	0	0	0	0	0	0	1	1	0
PREPARATORIA N° 19	1	1	0	0	0	0	0	0	0	0	0	0	0	0	0	0	0	0	1	1	0
TEPATITLÁN	1	1	0	0	0	0	0	0	0	0	0	0	0	0	0	0	0	0	1	1	0
SUV	9	3	6	10	5	5	0	0	0	0	0	0	0	0	0	0	0	0	19	8	11
CGA/CB	0	0	0	0	0	0	0	0	0	0	0	0	0	0	0	0	0	0	0	0	0

Fuente: Coordinación General de Investigación, Posgrado y Vinculación.
Corte a: Enero 2021.

Profesores miembros del SNI/SNCA por entidad universitaria, nivel y sexo, 2020 Cuadro 2.4

Entidad universitaria	Investigador	SNI/SNCA	Nivel	Sexo
CUAAD	Aceves González Carlos	SNI	I	M
CUAAD	Águila Flores José Luis	SNI	I	M
CUAAD	Alcántar Guiérrez José Alfredo	SNI	I	M
CUAAD	Anaya Wittman Marcela Sofía	SNI	I	F
CUAAD	Arias Orozco Silvia	SNI	I	F
CUAAD	Avelar Bribiesca Mónica Georgina	SNI	C	F
CUAAD	Ávila Ramírez David Carlos	SNI	I	M
CUAAD	Chamorro Escalante Jorge Arturo	SNI	II	M
CUAAD	Córdova Canela Fernando	SNI	II	M
CUAAD	Crespo Sánchez Carlos Alberto	SNI	I	M
CUAAD	Demerutis Arenas Juan Ángel	SNI	I	M
CUAAD	Díaz Núñez Verónica Livier	SNI	II	F
CUAAD	Escamilla Galindo Livier Olivia	SNI	I	F
CUAAD	García Fernández Estrellita	SNI	I	F
CUAAD	García Juárez Yolanda Isabel	SNI	C	F
CUAAD	García Yerena María Luisa	SNI	I	F
CUAAD	Gleason Espindola José Arturo	SNI	II	M
CUAAD	Gómez Gómez Jaime Francisco	SNI	C	M
CUAAD	González Madariaga Francisco Javier	SNI	I	M
CUAAD	González Muñoz Elvia Luz	SNI	I	F
CUAAD	González Romero Daniel	SNI	I	M
CUAAD	Gutiérrez Cruz Irma Lucía	SNI	C	F
CUAAD	Jiménez Huerta Edith Rosario	SNI	II	F
CUAAD	Mora Lomelí Leonardo	SNI	C	M
CUAAD	Ocaranza Velasco Jorge Octavio	SNI	I	M
CUAAD	Olivares González Adriana Inés	SNI	I	F
CUAAD	Orozco Grover Gabriel	SNI	C	M
CUAAD	Padilla Etienne Patricia Elizabeth	SNI	C	F
CUAAD	Pérez Bourzac María Teresa	SNI	I	F
CUAAD	Reyes Rodríguez Ramón	SNI	I	M
CUAAD	Rivera Borrayo Elizabeth	SNI	I	F
CUAAD	Robles Delgado Romero Alejandra	SNI	C	F
CUAAD	Rodríguez Medina Daniel	SNI	I	M
CUAAD	Rueda Velázquez Claudia	SNI	II	F
CUAAD	Ruiz Razura Adriana	SNI	II	F
CUAAD	Vidaurre Arenas Carmen Vitaliana	SNI	II	F
CUAAD	Zárate Weber David	SNI	C	M
CUAAD	Del Río Chávez Rafael	SNCA	II	M
CUAAD	Galindo Ramírez René Demian	SNCA	II	M
CUALTOS	Becerra Solano Luis Eduardo	SNI	I	M
CUALTOS	Caldera Montes Juan Francisco	SNI	I	M
CUALTOS	Camargo Hernández Gabriela	SNI	I	F

Profesores miembros del SNI/SNCA por entidad universitaria, nivel y sexo, 2020 Cuadro 2.4

Entidad universitaria	Investigador	SNI/SNCA	Nivel	Sexo
CUALTOS	Carranza Alcántar María Del Rocío	SNI	I	F
CUALTOS	Castañeda Villanueva Aldo Antonio	SNI	C	M
CUALTOS	Fuentes Hernández Victor Octavio	SNI	II	M
CUALTOS	García Álvarez Martha Fabiola	SNI	I	F
CUALTOS	García De Alba Verduzco Javier Eugenio	SNI	I	M
CUALTOS	González Anaya Ana Gabriela	SNI	C	F
CUALTOS	González Fernández María Obdulia	SNI	C	F
CUALTOS	González Pérez Cándido	SNI	I	M
CUALTOS	González Silva Napoleón	SNI	I	M
CUALTOS	Gutiérrez Angulo Melva	SNI	II	F
CUALTOS	Gutiérrez Mercado Yanet Karina	SNI	I	F
CUALTOS	Guzmán Flores Juan Manuel	SNI	I	M
CUALTOS	Isiordia Espinoza Mario Alberto	SNI	II	M
CUALTOS	Islas Torres Claudia	SNI	I	F
CUALTOS	López Pulido Edgar Iván	SNI	I	M
CUALTOS	Macías González Gizelle Guadalupe	SNI	I	F
CUALTOS	Martínez Cárdenas Rogelio	SNI	I	M
CUALTOS	Pérez Larios Alejandro	SNI	I	M
CUALTOS	Ponce Regalado María Dolores	SNI	I	F
CUALTOS	Ponce Rojo Antonio	SNI	I	M
CUALTOS	Ramírez Hernández Blanca Catalina	SNI	I	F
CUALTOS	Reus González Nadia Natasha	SNI	C	F
CUALTOS	Reynoso González Oscar Ulises	SNI	I	M
CUALTOS	Reynoso Rábago Alfonso	SNI	I	M
CUALTOS	Rodríguez Razón Christian Martín	SNI	C	M
CUALTOS	Sánchez Enríquez Sergio	SNI	I	M
CUALTOS	Urenda Cázarez Ernesto	SNI	C	M
CUALTOS	Zamora Betancourt María Del Rosario	SNI	C	F
CUCBA	Álvarez Moya Carlos	SNI	I	M
CUCBA	Amezcuca Gutiérrez Claudia Del Carmen	SNI	I	F
CUCBA	Ángeles Espino Alejandro	SNI	C	M
CUCBA	Ayala Téllez Héctor Leonel	SNI	C	M
CUCBA	Ayala Valdovinos Miguel Ángel	SNI	I	M
CUCBA	Ayón Parente Manuel	SNI	I	M
CUCBA	Bañuelos Pineda Jacinto	SNI	I	M
CUCBA	Barba León Jeannette	SNI	I	F
CUCBA	Barrios De Tomasi Eliana	SNI	I	F
CUCBA	Beas Zárate Carlos	SNI	III	M
CUCBA	Becerra Chirón Iskra Mariana	SNI	C	F
CUCBA	Bolaños Muñoz María De Lourdes	SNI	C	F
CUCBA	Burgos Gutiérrez Asdrubal Jesús	SNI	I	M
CUCBA	Burgos Triano José Enrique	SNI	II	M

Profesores miembros del SNI/SNCA por entidad universitaria, nivel y sexo, 2020 Cuadro 2.4

Entidad universitaria	Investigador	SNI/SNCA	Nivel	Sexo
CUCBA	Burítica Burítica Jonathan Javier	SNI	I	M
CUCBA	Cabrera Díaz Elisa	SNI	I	F
CUCBA	Cabrera Toledo Danae	SNI	I	F
CUCBA	Carrillo Reyes Pablo	SNI	I	M
CUCBA	Casas Solís Josefina	SNI	I	F
CUCBA	Casarrubias Castillo Kena	SNI	I	F
CUCBA	Castro Félix Luz Patricia	SNI	I	F
CUCBA	Castro Torres Rubén Darío	SNI	I	M
CUCBA	Chamorro Díaz Yaira	SNI	C	F
CUCBA	Curiel Ballesteros Arturo	SNI	I	M
CUCBA	Díaz Pérez Leopoldo	SNI	I	M
CUCBA	Duifhuis Rivera Theodor	SNI	I	M
CUCBA	Durán Puga Noé	SNI	I	M
CUCBA	Escoto Delgadillo Martha	SNI	I	F
CUCBA	Esqueda González María Del Carmen	SNI	C	F
CUCBA	Flores Aguirre Carlos Javier	SNI	II	M
CUCBA	Gallardo Moreno Geisa Bearitz	SNI	C	F
CUCBA	García Leal Óscar	SNI	I	M
CUCBA	Garibay Chávez María Guadalupe	SNI	I	F
CUCBA	Gómez Velázquez Fabiola Reveca	SNI	II	F
CUCBA	González Eguiarte Diego Raymundo	SNI	II	M
CUCBA	González Garrido Andrés Antonio	SNI	II	M
CUCBA	Gudiño Cabrera Graciela	SNI	I	F
CUCBA	Guevara Pérez Miguel Ángel	SNI	III	M
CUCBA	Güitrón López María Marcela	SNI	C	F
CUCBA	Guzmán Dávalos Laura	SNI	II	F
CUCBA	Haramati Jesse	SNI	I	M
CUCBA	Hernández Alvarez Efrén	SNI	I	M
CUCBA	Hernández González Marisela	SNI	III	F
CUCBA	Hernández Herrera Rosalba Mireya	SNI	I	F
CUCBA	Hernández Vera Gerardo	SNI	I	M
CUCBA	Hernández Zulueta Joicye	SNI	C	M
CUCBA	Huerta Martínez Francisco Martín	SNI	I	M
CUCBA	Jarero Basulto José Jaime	SNI	I	M
CUCBA	Juárez González Higinio Alejandro Jorge	SNI	III	M
CUCBA	Lépiz Ildelfonso Rogelio	SNI	I	M
CUCBA	López Alcocer José De Jesús	SNI	C	M
CUCBA	López Pérez Silvia Josefina	SNI	I	F
CUCBA	López Uriarte Ernesto	SNI	I	M
CUCBA	Macías Rodríguez Miguel Ángel	SNI	I	M
CUCBA	Martínez Sanchez Félix Hector	SNI	I	M
CUCBA	Medina Ceja Laura Guadalupe	SNI	II	F

Profesores miembros del SNI/SNCA por entidad universitaria, nivel y sexo, 2020 Cuadro 2.4

Entidad universitaria	Investigador	SNI/SNCA	Nivel	Sexo
CUCBA	Mena Munguía Salvador	SNI	I	M
CUCBA	Michel Morfin Jesús Emilio	SNI	I	M
CUCBA	Minjarez Vega Benito Donato	SNI	I	M
CUCBA	Moya Raygoza Gustavo	SNI	II	M
CUCBA	Munguía Lino Guadalupe	SNI	I	F
CUCBA	Muñiz Castro Miguel Ángel	SNI	I	M
CUCBA	Muñoz Urias Alejandro	SNI	I	M
CUCBA	Navarrete Heredia José Luis	SNI	III	M
CUCBA	Nuño Gutiérrez Bertha Lidia	SNI	II	F
CUCBA	Orozco Medina Martha Georgina	SNI	I	F
CUCBA	Ortiz Rueda Gerardo Alfonso	SNI	I	M
CUCBA	Palmeros Suárez Paola Andrea	SNI	I	F
CUCBA	Palomera Ávalos Verónica	SNI	I	F
CUCBA	Pardo Peña Kenia	SNI	I	F
CUCBA	Pedroza Roldán César	SNI	I	M
CUCBA	Peregrina Sandoval Jorge	SNI	I	M
CUCBA	Pérez Alquicira Jessica	SNI	I	F
CUCBA	Portillo Martínez Liberato	SNI	I	M
CUCBA	Pulido Avila Maria Guadalupe	SNI	C	F
CUCBA	Ramírez Briones Ernesto	SNI	C	M
CUCBA	Ramírez Cruz Virginia	SNI	I	F
CUCBA	Ramírez López César Bonifacio	SNI	I	M
CUCBA	Ramírez Romero Ricardo	SNI	II	M
CUCBA	Ramos De Robles Silvia Lizette	SNI	I	F
CUCBA	Ramos Loyo Julieta	SNI	III	F
CUCBA	Rangel Bernal Nora Edith	SNI	I	F
CUCBA	Realpe Quintero Mauricio Alberto	SNI	I	M
CUCBA	Reyes Ruiz Francisco Javier	SNI	I	M
CUCBA	Riojas López Mónica Elizabeth	SNI	II	F
CUCBA	Ríos Jara Eduardo	SNI	II	M
CUCBA	Rivera Cervantes Martha Catalina	SNI	I	F
CUCBA	Rodríguez William David	SNI	C	M
CUCBA	Rodríguez Alcántar María Olivia	SNI	I	F
CUCBA	Rodríguez Contreras Aarón	SNI	II	M
CUCBA	Rodríguez Macías Ramón	SNI	I	M
CUCBA	Rodríguez Pérez María Elena	SNI	I	F
CUCBA	Rodríguez Yáñez Yury	SNI	C	F
CUCBA	Rodríguez Zaragoza Fabián Alejandro	SNI	II	M
CUCBA	Rojas Mayorquín Argelia Esperanza	SNI	II	F
CUCBA	Romo Campos Rosa De Lourdes	SNI	I	F
CUCBA	Ruiz Corral José Ariel	SNI	II	M
CUCBA	Ruiz López Mario Alberto	SNI	I	M

Profesores miembros del SNI/SNCA por entidad universitaria, nivel y sexo, 2020 Cuadro 2.4

Entidad universitaria	Investigador	SNI/SNCA	Nivel	Sexo
CUCBA	Ruiz Sánchez Eduardo	SNI	III	M
CUCBA	Salazar Sánchez Juan Carlos	SNI	C	M
CUCBA	Salcedo Pérez Eduardo	SNI	I	M
CUCBA	Sánchez Carbajal Daniel	SNI	I	M
CUCBA	Sánchez Chiprés David Román	SNI	I	M
CUCBA	Sánchez Hernández Carla Vanessa	SNI	I	F
CUCBA	Sandoval Pinto María Elena	SNI	I	F
CUCBA	Santacruz Ruvalcaba Fernando	SNI	I	M
CUCBA	Santerre Lucas Anne Marguerite Helene	SNI	I	F
CUCBA	Shalísko Viacheslav	SNI	C	M
CUCBA	Torres Ceja Carlos De Jesús	SNI	I	M
CUCBA	Torres Morán Martha Isabel	SNI	I	F
CUCBA	Treviño Villegas Mario	SNI	II	M
CUCBA	Ureña Guerrero Mónica Elisa	SNI	I	F
CUCBA	Valerio Dos Santos Cristiano	SNI	I	M
CUCBA	Vargas Amado Georgina	SNI	I	F
CUCBA	Vargas Ponce Ofelia	SNI	I	F
CUCBA	Vázquez García José Antonio	SNI	III	M
CUCBA	Velasco Ramírez Ana Paulina	SNI	I	F
CUCBA	Villagómez Zavala Daniel Andrés Fabián	SNI	II	M
CUCBA	Villalobos Arámbula Alma Rosa	SNI	I	F
CUCBA	Villalpando Vargas Fridha Viridiana	SNI	C	F
CUCBA	Zamora Natera Juan Francisco	SNI	I	M
CUCBA	Zamora Tavares María Del Pilar	SNI	I	F
CUCBA	Zañudo Hernández Julia	SNI	I	F
CUCBA	Zarabozo Enríquez De Rivera Daniel	SNI	II	M
CUCBA	Zarazúa Villaseñor Patricia	SNI	I	F
CUCEA	Aceves Ávila Carla Delfina	SNI	I	F
CUCEA	Acosta Fernández Martín	SNI	I	M
CUCEA	Acosta Silva Adrián	SNI	II	M
CUCEA	Aguilar Villanueva Luis Fernando	SNI	E	M
CUCEA	Alarcón Osuna Moisés Alejandro	SNI	I	M
CUCEA	Alcántar López Cristian Omar	SNI	C	M
CUCEA	Ángel Lara Hiram Abel	SNI	I	M
CUCEA	Arámburo Lizárraga Jesús	SNI	I	M
CUCEA	Arechavala Vargas Ricardo	SNI	I	M
CUCEA	Arroyo Alejandro José De Jesús	SNI	III	M
CUCEA	Barbosa Santillán Liliana Ibeth	SNI	I	F
CUCEA	Basulto Castillo Angélica	SNI	I	F
CUCEA	Beltrán Ramírez Jesús Raúl	SNI	C	M
CUCEA	Berger García Marco Antonio	SNI	C	M
CUCEA	Bracamontes Ramírez Perla Elizabeth	SNI	C	F

Profesores miembros del SNI/SNCA por entidad universitaria, nivel y sexo, 2020 Cuadro 2.4

Entidad universitaria	Investigador	SNI/SNCA	Nivel	Sexo
CUCEA	Bustos Aguirre Magdalena Liliana	SNI	I	F
CUCEA	Calleja Pinedo María Margarita	SNI	I	F
CUCEA	Canales Cerón Alejandro Isidoro	SNI	III	M
CUCEA	Carrillo Navarro José Claudio	SNI	II	M
CUCEA	Castañeda Bernal Xóchitl Yolanda	SNI	C	F
CUCEA	Celso Arellano Pedro Luis	SNI	C	M
CUCEA	Chavarín Rodríguez Rubén Antonio	SNI	I	M
CUCEA	Contreras Cueva Angélica Beatriz	SNI	I	F
CUCEA	Correa Arias César Augusto	SNI	I	M
CUCEA	Cortez Yactayo Willy Walter	SNI	III	M
CUCEA	Cota Yáñez María Del Rosario	SNI	I	F
CUCEA	Cruz Barba Evangelina	SNI	I	F
CUCEA	Cruz Covarrubias Lucila Patricia	SNI	C	F
CUCEA	De La Cruz Guzman Ulises Osbaldo	SNI	C	M
CUCEA	De León Arias Adrián	SNI	II	M
CUCEA	De León Meza Carlos René	SNI	I	M
CUCEA	Delva Benavides Juan Emmanuel	SNI	C	M
CUCEA	Díaz Pérez Wendy	SNI	C	F
CUCEA	Durán Hernández Araceli	SNI	I	F
CUCEA	Duran Limon Héctor Alejandro	SNI	I	M
CUCEA	Espinoza Mercado Oscar Alejandro	SNI	C	M
CUCEA	Espinosa Ramírez Rafael Salvador	SNI	II	M
CUCEA	Figueroa Ortiz Carlos Obed	SNI	C	M
CUCEA	Flores Allende Gabriel	SNI	C	M
CUCEA	Flores Mayorga Marco Tulio	SNI	C	M
CUCEA	Flores Zepeda Miguel	SNI	C	M
CUCEA	Fong Reynoso Carlos	SNI	I	M
CUCEA	García Bátiz María Luisa	SNI	I	F
CUCEA	García Jiménez Carlos Ignacio	SNI	C	M
CUCEA	García Vázquez Nancy	SNI	I	F
CUCEA	Gatica Arreola Leonardo Adalberto	SNI	I	M
CUCEA	Gaytán Cortés Juan	SNI	I	M
CUCEA	Gómez Álvarez Pérez David	SNI	I	M
CUCEA	Gómez Barba Leopoldo	SNI	I	M
CUCEA	Gómez Nieves Salvador	SNI	II	M
CUCEA	González Alvarado Tania Elena	SNI	I	F
CUCEA	González Olivares Daniel	SNI	C	M
CUCEA	González Rojas Asmara	SNI	C	F
CUCEA	Guizar Mateos Isai	SNI	I	M
CUCEA	Gutiérrez Moreno Patricia	SNI	C	F
CUCEA	Guzmán Anaya Leo	SNI	I	M
CUCEA	Hernández Rodríguez Clemente	SNI	I	M

Profesores miembros del SNI/SNCA por entidad universitaria, nivel y sexo, 2020 Cuadro 2.4

Entidad universitaria	Investigador	SNI/SNCA	Nivel	Sexo
CUCEA	Herrera Guevara Sebastián Porfirio	SNI	I	M
CUCEA	Lara Pacheco Ray Freddy	SNI	I	M
CUCEA	León Cázares Filadelfo	SNI	I	M
CUCEA	Llamosas Rosas Irving Joel	SNI	I	M
CUCEA	López López Gemma Cithlalli	SNI	C	F
CUCEA	López Martín Cuauhtémoc	SNI	I	M
CUCEA	Maciel Arellano Ma. Del Rocio	SNI	C	F
CUCEA	Martínez Cons Guillermo	SNI	C	M
CUCEA	Marum Espinosa Elia	SNI	II	F
CUCEA	Medina Ortega Marco Antonio	SNI	I	M
CUCEA	Médor Bertho Ducange	SNI	C	M
CUCEA	Mejía Trejo Juan	SNI	II	M
CUCEA	Merino Huerta Mauricio	SNI	III	M
CUCEA	Moreno Arellano Carlos Iván	SNI	I	M
CUCEA	Mota Palmas Karina Del Rocio	SNI	C	F
CUCEA	Murrieta Cummings Patricia	SNI	I	F
CUCEA	Nava Preciado José María	SNI	I	M
CUCEA	Navarro Cendejas José	SNI	I	M
CUCEA	Okabe Taku	SNI	I	M
CUCEA	Orizaga Trejo Jose Antonio	SNI	C	M
CUCEA	Orozco Alvarado Javier	SNI	I	M
CUCEA	Ortiz Cadena Kenia Berenice	SNI	C	F
CUCEA	Ortiz Palafox Karla Haydee	SNI	I	F
CUCEA	Padilla Jacobo Abel	SNI	C	M
CUCEA	Padilla Partida Siria	SNI	I	F
CUCEA	Pedroza Zapata Alvaro Rafael	SNI	I	M
CUCEA	Peniche Camps Salvador	SNI	I	M
CUCEA	Pérez Mora Ricardo	SNI	II	M
CUCEA	Prieto Quezada María Teresa	SNI	II	F
CUCEA	Quintero Hernández Luis Héctor	SNI	I	M
CUCEA	Quiñonez Tapia Francisco	SNI	C	M
CUCEA	Ramírez Grajeda Mauricio	SNI	I	M
CUCEA	Ramírez Ramírez Argelia	SNI	C	F
CUCEA	Ramírez Rodríguez Juan Carlos	SNI	II	M
CUCEA	Reyes Altamirano Rigoberto	SNI	I	M
CUCEA	Reyes Uribe Ana Cecilia	SNI	C	F
CUCEA	Reynoso Orozco Orlando	SNI	C	M
CUCEA	Rivas Sepúlveda Edith	SNI	C	F
CUCEA	Rivera Fernández Rogelio	SNI	I	M
CUCEA	Rodríguez Armenta Carmen Enedina	SNI	I	F
CUCEA	Rodríguez Bautista Juan Jorge	SNI	I	M
CUCEA	Rodríguez González Luz Orieta	SNI	C	F

Profesores miembros del SNI/SNCA por entidad universitaria, nivel y sexo, 2020 Cuadro 2.4

Entidad universitaria	Investigador	SNI/SNCA	Nivel	Sexo
CUCEA	Rodríguez Ruiz Javier Gonzalo	SNI	C	M
CUCEA	Rojas Paredes Rosa Alicia	SNI	I	F
CUCEA	Rosas Arellano Jarumy	SNI	I	F
CUCEA	Rosas Chávez Patricia	SNI	C	F
CUCEA	Ruiz Porras Antonio	SNI	II	M
CUCEA	Ruiz Porras Antonio	SNI	II	M
CUCEA	Ruvalcaba Gomez Edgar Alejandro	SNI	C	M
CUCEA	Sahagún Sánchez Francisco Javier	SNI	I	M
CUCEA	Salas Durazo Iván Alejandro	SNI	I	M
CUCEA	Sánchez Bernal Antonio	SNI	I	M
CUCEA	Sánchez Gutiérrez José	SNI	I	M
CUCEA	Sandoval Bravo Salvador	SNI	I	M
CUCEA	Sandoval Cabrera Pablo	SNI	C	M
CUCEA	Sierra Juárez Guillermo	SNI	I	M
CUCEA	Silva Gutiérrez Blanca Noemí	SNI	I	F
CUCEA	Torres Ceballos Carlos Gerardo	SNI	C	M
CUCEA	Torres Medina Arely Del Carmen	SNI	C	F
CUCEA	Valadez Jiménez Elvia Alexandra	SNI	C	F
CUCEA	Vargas Hernández José Guadalupe	SNI	I	M
CUCEA	Vázquez Ávila Guillermo	SNI	I	M
CUCEA	Velázquez García Ramona Esmeralda	SNI	C	F
CUCEA	Venegas Herrera María Amparo Del Carmen	SNI	I	F
CUCEA	Venegas Sahagún Beatriz Adriana	SNI	C	F
CUCEA	Verduzco Chávez Basilio	SNI	II	M
CUCEA	Villaseñor Becerra Jorge Ignacio	SNI	C	M
CUCEI	Aguiar Barrera Martha Elena	SNI	C	F
CUCEI	Aguilar Uscanga Blanca Rosa	SNI	II	F
CUCEI	Alanís García Alma Yolanda	SNI	II	F
CUCEI	Alcaráz González Víctor	SNI	II	M
CUCEI	Aldana López Carlos Iván	SNI	I	M
CUCEI	Almaguer Gómez Citali	SNI	C	F
CUCEI	Alvarado Mendoza Abraham Gabriel	SNI	I	M
CUCEI	Arana Daniel Nancy Guadalupe	SNI	I	F
CUCEI	Arellano Martínez Martín Rigoberto	SNI	I	M
CUCEI	Arriola Guevara Enrique	SNI	I	M
CUCEI	Ávalos Álvarez Omar	SNI	I	M
CUCEI	Ávalos Cueva David	SNI	I	M
CUCEI	Ávalos Ramos Celia	SNI	C	F
CUCEI	Balcázar López Edgar	SNI	I	M
CUCEI	Bañuelos Cabral Eduardo Salvador	SNI	C	M
CUCEI	Bárcena Soto Maximiliano	SNI	I	M
CUCEI	Barocio Espejo Emilio	SNI	II	M

Profesores miembros del SNI/SNCA por entidad universitaria, nivel y sexo, 2020 Cuadro 2.4

Entidad universitaria	Investigador	SNI/SNCA	Nivel	Sexo
CUCEI	Barrientos Ramírez Lucía	SNI	I	F
CUCEI	Bautista Rico Fernando	SNI	I	M
CUCEI	Bernabé Antonio Antonio	SNI	I	M
CUCEI	Biswas Soham	SNI	I	M
CUCEI	Blanco Alonso Oscar	SNI	I	M
CUCEI	Bocado Gaspar Miriam	SNI	C	F
CUCEI	Borrayo Carbajal Ernesto	SNI	I	M
CUCEI	Bravo Barcenás David Israel	SNI	I	M
CUCEI	Bravo Medina Manuel Salvador Beethoven	SNI	C	M
CUCEI	Bravo Sánchez Mariela	SNI	I	F
CUCEI	Cajero Zul Leonardo Ramsés	SNI	C	M
CUCEI	Camarena Méndez José Octavio	SNI	I	M
CUCEI	Carbajal Arizaga Gregorio Guadalupe	SNI	II	M
CUCEI	Carrasco Álvarez Roberto	SNI	I	M
CUCEI	Carrillo Ballesteros Francisco Josué	SNI	C	M
CUCEI	Casillas Muñoz Fidel Antonio Guadalupe	SNI	C	M
CUCEI	Casillas Santana Norberto	SNI	II	M
CUCEI	Castillo Ramírez Alonso	SNI	I	M
CUCEI	Castro García Paola Beatriz	SNI	C	F
CUCEI	Cavazos Garduño Adriana	SNI	I	F
CUCEI	Ceballos Sánchez Oscar	SNI	I	M
CUCEI	Cervantes Lozano Francisco Joel	SNI	I	M
CUCEI	Cetina Corona Abraham Francisco	SNI	C	M
CUCEI	Chávez Aguilar Jorge Manuel	SNI	C	M
CUCEI	Chávez Chávez Arturo	SNI	I	M
CUCEI	Cid Hernández Margarita	SNI	C	F
CUCEI	Cisneros López Erick Omar	SNI	C	M
CUCEI	Córdova López Jesús Antonio	SNI	I	M
CUCEI	Corona González Rosa Isela	SNI	I	F
CUCEI	Corral Escobedo Luis José Herminio	SNI	I	M
CUCEI	Cortés Llamas Sara Angélica	SNI	I	F
CUCEI	Cros Faucheux Anne	SNI	I	F
CUCEI	Cruz Barba Luis Emilio	SNI	I	M
CUCEI	Cruz Hernández Alejandra	SNI	C	F
CUCEI	Cruz Zavala Emmanuel	SNI	I	M
CUCEI	Cuevas Jiménez Erik Valdemar	SNI	III	M
CUCEI	De La Fuente Acosta Eduardo	SNI	I	M
CUCEI	De La Rosa Zambrano Héctor Manuel	SNI	C	M
CUCEI	De La Torre Valdovinos Braniff	SNI	I	M
CUCEI	Del Puerto Flores Dunstano	SNI	I	M
CUCEI	Delgado Fornué Ezequiel	SNI	I	M
CUCEI	Delgado Jaime Mario Ulises	SNI	I	M

Profesores miembros del SNI/SNCA por entidad universitaria, nivel y sexo, 2020 Cuadro 2.4

Entidad universitaria	Investigador	SNI/SNCA	Nivel	Sexo
CUCEI	Delgado Saucedo Jorge Iván	SNI	I	M
CUCEI	Diamanti Aikaterini	SNI	C	F
CUCEI	Díaz Guerrero Primitivo Emanuel	SNI	I	M
CUCEI	Díaz Guevara Juan Jesús	SNI	C	M
CUCEI	Escalante Álvarez Marcos Alfredo	SNI	C	M
CUCEI	Escalante García Zazil Yadel	SNI	C	F
CUCEI	Espinoza Valdez Aurora	SNI	I	F
CUCEI	Estrada Chávez Ciro	SNI	I	M
CUCEI	Estrada Girón Yokiushirdhilgilmara	SNI	I	F
CUCEI	Estrada Guzmán Elsa	SNI	C	F
CUCEI	Fajardo Robledo Nicté Selene	SNI	I	F
CUCEI	Fausto Martínez Fernando Abraham	SNI	I	M
CUCEI	Figueroa Ochoa Edgar Benjamín	SNI	I	M
CUCEI	Filonov Anatoliy	SNI	III	M
CUCEI	Flores Jiménez Max Fernando	SNI	C	M
CUCEI	Flores Martínez Martín	SNI	II	M
CUCEI	Flores Moreno Roberto	SNI	II	M
CUCEI	Flores Núñez Jorge Luis	SNI	II	M
CUCEI	Franco Hernández Ramiro	SNI	I	M
CUCEI	Fregoso Becerra Emilia	SNI	I	F
CUCEI	Fuentes Talavera Francisco Javier	SNI	I	M
CUCEI	Gaeta Verdín Mario Bolívar	SNI	C	M
CUCEI	Galaviz González Jose Roberto	SNI	I	M
CUCEI	Galván Sánchez Verónica Adriana	SNI	I	F
CUCEI	Gálvez Rodríguez Jorge De Jesús	SNI	I	M
CUCEI	García Bustos Ernesto David	SNI	I	M
CUCEI	García Chan Néstor	SNI	I	M
CUCEI	García Enríquez Salvador	SNI	I	M
CUCEI	García Guaderrama Marco Leopoldo	SNI	I	M
CUCEI	García Ramírez Mario Alberto	SNI	I	M
CUCEI	García Sandoval Andrés	SNI	I	M
CUCEI	García Sandoval Juan Paulo	SNI	I	M
CUCEI	García Torales Guillermo	SNI	II	M
CUCEI	García Urióstegui Lorena	SNI	I	F
CUCEI	García Zapién Alejandra Guadalupe	SNI	I	F
CUCEI	Gildo Ortiz Lorenzo	SNI	I	M
CUCEI	Gómez Angulo Jorge Héctor	SNI	C	M
CUCEI	Gómez Ávila Javier Enrique	SNI	C	M
CUCEI	Gomez Hermsillo Cesar Miguel	SNI	I	M
CUCEI	Gómez Rosas Gilberto	SNI	I	M
CUCEI	Gómez Salazar Sergio	SNI	I	M
CUCEI	González Albarrán Marco Aurelio	SNI	I	M

Profesores miembros del SNI/SNCA por entidad universitaria, nivel y sexo, 2020 Cuadro 2.4

Entidad universitaria	Investigador	SNI/SNCA	Nivel	Sexo
CUCEI	González Álvarez Alejandro	SNI	I	M
CUCEI	González Álvarez Víctor	SNI	II	M
CUCEI	González Becerra Adrián	SNI	I	M
CUCEI	González Gutiérrez Ana Gabriela	SNI	C	F
CUCEI	González Núñez Rubén	SNI	II	M
CUCEI	González Ortiz Luis Javier	SNI	I	M
CUCEI	González Reynoso Orfil	SNI	I	M
CUCEI	Gorin Hutter Thomas	SNI	III	M
CUCEI	Guerrero León Jesús Alonso	SNI	C	M
CUCEI	Guerrero Ramírez Luis Guillermo	SNI	I	M
CUCEI	Guillén Bonilla Héctor	SNI	I	M
CUCEI	Guillén Bonilla José Trinidad	SNI	I	M
CUCEI	Gurrola Navarro Marco Antonio	SNI	I	M
CUCEI	Gutiérrez Frías Eric Francisco	SNI	C	M
CUCEI	Gutiérrez Robles José Alberto	SNI	I	M
CUCEI	Hernandez Barragan José De Jesús	SNI	C	M
CUCEI	Hernández Hernández María Elena	SNI	I	F
CUCEI	Hernández Montelongo Rosaura	SNI	I	F
CUCEI	Herrera González María Azucena	SNI	C	F
CUCEI	Herrera Salgado Priscila	SNI	C	M
CUCEI	Hinojosa Cervantes Salvador Miguel	SNI	I	M
CUCEI	Hurtado Díaz Israel	SNI	C	M
CUCEI	Iñiguez Covarrubias Gilberto	SNI	II	M
CUCEI	Jasso Gastinel Carlos Federico	SNI	II	M
CUCEI	Jiménez Alemán Omar	SNI	I	M
CUCEI	Jiménez Amezcua Rosa María	SNI	C	F
CUCEI	Kemp Simon Nicholas	SNI	II	M
CUCEI	Klimov Andrei Borisovich	SNI	III	M
CUCEI	Landázuri Gómez Gabriel	SNI	I	M
CUCEI	Lara López Graciela	SNI	I	F
CUCEI	Larios Durán Erika Roxana	SNI	I	F
CUCEI	Licea Salazar Juan Antonio	SNI	C	M
CUCEI	Limón Covarrubias Pedro	SNI	C	M
CUCEI	López Alvarez Miguel Ángel	SNI	C	M
CUCEI	Lomelí Ramírez María Guadalupe	SNI	I	F
CUCEI	López De Alba Carlos Alberto	SNI	C	M
CUCEI	López Franco Carlos Alberto	SNI	I	M
CUCEI	López Naranjo Edgar José	SNI	I	M
CUCEI	López Reyes Morelia Eunice	SNI	I	F
CUCEI	López Roa Rocío Ivette	SNI	I	F
CUCEI	López Velázquez Gustavo	SNI	II	M
CUCEI	Luna Zaizar Hilda	SNI	I	F

Profesores miembros del SNI/SNCA por entidad universitaria, nivel y sexo, 2020 Cuadro 2.4

Entidad universitaria	Investigador	SNI/SNCA	Nivel	Sexo
CUCEI	Macías Balleza Emma Rebeca	SNI	I	F
CUCEI	Macias Sandoval Omar Vladimir	SNI	C	M
CUCEI	Madríz Aguilar José Edgar	SNI	II	M
CUCEI	Manriquez González Ricardo	SNI	II	M
CUCEI	Márquez Lugo Ramón Alejandro	SNI	I	M
CUCEI	Martín Del Campo Campos Angelina	SNI	C	F
CUCEI	Martínez Chávez Liliana	SNI	I	F
CUCEI	Martínez Fernandez Diana Emilia	SNI	C	F
CUCEI	Martínez Gonzáles Nanci Edid	SNI	I	F
CUCEI	Martínez Preciado Alma Hortensia	SNI	I	F
CUCEI	Mata Gutiérrez Osbaldo	SNI	I	M
CUCEI	Méndez Acosta Hugo Oscar	SNI	II	M
CUCEI	Mendizabal Mijares Eduardo	SNI	III	M
CUCEI	Mendizabal Ruiz Adriana Patricia	SNI	I	F
CUCEI	Mendizabal Ruiz Eduardo Gerardo	SNI	I	M
CUCEI	Meza Canales Iván David	SNI	I	M
CUCEI	Meza Contreras Juan Carlos	SNI	I	M
CUCEI	Michel Uribe Carlos Rafael	SNI	II	M
CUCEI	Miramontes Corona Carmen	SNI	C	F
CUCEI	Montes Aréchiga Jorge Manuel	SNI	C	M
CUCEI	Montes Navarro Mariana Sarahí	SNI	C	F
CUCEI	Montesinos López Abelardo	SNI	I	M
CUCEI	Mora Nuñez Azael De Jesús	SNI	C	M
CUCEI	Morales Beltran Juan Ramon	SNI	C	M
CUCEI	Morales Valencia José Alejandro	SNI	I	M
CUCEI	Moreno González Claudia	SNI	I	F
CUCEI	Moscoso Sánchez Francisco Javier	SNI	I	M
CUCEI	Munguía Alcalá Rodrigo Francisco	SNI	I	M
CUCEI	Munive Lima Isidro Humberto	SNI	I	M
CUCEI	Muñoz Villegas Carlos Alberto	SNI	I	M
CUCEI	Navarro Jiménez Silvana Guadalupe	SNI	I	F
CUCEI	Nesterov Ilyich Alexander	SNI	II	M
CUCEI	Nigoche Netro Alberto	SNI	I	M
CUCEI	Nuño Ayón José De Jesús	SNI	C	M
CUCEI	Nuño Donlucas Sergio Manuel	SNI	II	M
CUCEI	Nuño Ortega Emmanuel	SNI	II	M
CUCEI	Ojeda Magaña Benjamín	SNI	I	M
CUCEI	Oliva Navarro Diego Alberto	SNI	II	M
CUCEI	Orozco Guareño Eulogio	SNI	I	M
CUCEI	Orozco Rodríguez Claudia Margarita	SNI	C	F
CUCEI	Ortega Castillo Sofia	SNI	I	F
CUCEI	Ortega De La Rosa Nétor David	SNI	C	F

Profesores miembros del SNI/SNCA por entidad universitaria, nivel y sexo, 2020 Cuadro 2.4

Entidad universitaria	Investigador	SNI/SNCA	Nivel	Sexo
CUCEI	Ortega Gudiño Pedro	SNI	I	M
CUCEI	Osuna Carrasco Laura Paulina	SNI	C	F
CUCEI	Osuna Enciso José Valentín	SNI	I	M
CUCEI	Pacheco Moisés Fermín Paul	SNI	I	M
CUCEI	Padilla Cantoya Iván Rodrigo	SNI	I	M
CUCEI	Palafox González Abel	SNI	I	M
CUCEI	Parra Escamilla Geliztle Alejandra	SNI	C	F
CUCEI	Peña Pérez Negrón Adriana	SNI	I	F
CUCEI	Peregrina Lucano Alejandro Aarón	SNI	I	M
CUCEI	Pérez Álvarez Jonatan	SNI	I	M
CUCEI	Pérez Carrillo Lourdes Adriana	SNI	I	F
CUCEI	Pérez Centeno Armando	SNI	I	M
CUCEI	Pérez Cisneros Marco Antonio	SNI	I	M
CUCEI	Pérez Fonseca Aida Alejandra	SNI	I	F
CUCEI	Pérez López Juan Humberto	SNI	I	M
CUCEI	Pérez Torres Griselda	SNI	C	F
CUCEI	Puebla Pérez Ana María	SNI	II	F
CUCEI	Puig Arévalo Jorge Emilio	SNI	E	M
CUCEI	Quiñones Galván José Guadalupe	SNI	I	M
CUCEI	Rabelero Velasco Martín	SNI	I	M
CUCEI	Ramírez Bolaños Alexander	SNI	C	M
CUCEI	Ramírez Casillas Rogelio	SNI	I	M
CUCEI	Ramírez Gaytán Gonzalo Alejandro	SNI	I	M
CUCEI	Ramos Ibarra José Roberto	SNI	C	M
CUCEI	Ramos Larios Gerardo	SNI	II	M
CUCEI	Rangel Salas Irma Idalia	SNI	I	F
CUCEI	Raygoza Panduro Juan José	SNI	I	M
CUCEI	Reyes Barrera Luz Marina	SNI	I	F
CUCEI	Ríos Arrañaga Jorge Daniel	SNI	I	M
CUCEI	Ríos Donato Nelly	SNI	C	F
CUCEI	Rivera Ramírez José Domingo	SNI	C	M
CUCEI	Rivera Reséndiz Laura Patricia	SNI	C	F
CUCEI	Rivera Tello César Daniel	SNI	C	M
CUCEI	Robledo Hernandez José Guadalupe	SNI	C	M
CUCEI	Robledo Ortiz Jorge Ramón	SNI	I	M
CUCEI	Rodríguez Anda Raúl	SNI	C	M
CUCEI	Rodríguez Arreola Ariana	SNI	C	F
CUCEI	Rodríguez Betancourt Verónica María	SNI	I	F
CUCEI	Rodríguez Castellanos David Israel	SNI	I	M
CUCEI	Rodríguez De Anda Eduardo	SNI	I	M
CUCEI	Rodríguez Gómez Flor Del Carmen	SNI	I	F
CUCEI	Rodríguez Rivas Antonio	SNI	I	M

Profesores miembros del SNI/SNCA por entidad universitaria, nivel y sexo, 2020 Cuadro 2.4

Entidad universitaria	Investigador	SNI/SNCA	Nivel	Sexo
CUCEI	Román Godínez Israel	SNI	I	M
CUCEI	Romero Gutiérrez María Teresa	SNI	I	F
CUCEI	Romero Ibarra José Luis	SNI	I	M
CUCEI	Romo Vázquez Rebeca Del Carmen	SNI	I	F
CUCEI	Rosales Rivera Luis Carlos	SNI	I	M
CUCEI	Rosas Sánchez Alfredo	SNI	I	M
CUCEI	Ruelas Lepe Rubén	SNI	I	M
CUCEI	Ruiz Velázquez Eduardo	SNI	I	M
CUCEI	Sainz Abascal Isabel	SNI	I	F
CUCEI	Salido Ruiz Ricardo Antonio	SNI	I	M
CUCEI	Sahagun Aguilar Luis Octavio	SNI	C	M
CUCEI	Sánchez Díaz Juan Carlos	SNI	I	M
CUCEI	Sánchez Peña María Judith	SNI	I	F
CUCEI	Sánchez Rodríguez Jorge Emmanuel	SNI	I	M
CUCEI	Sánchez Sánchez Oscar Didier	SNI	C	M
CUCEI	Sanjuan Dueñas Rubén	SNI	I	M
CUCEI	Santana Aranda Miguel Ángel	SNI	II	M
CUCEI	Santiago Hernández Héctor	SNI	I	M
CUCEI	Serrano García David Ignacio	SNI	I	M
CUCEI	Serrano Niño Julio César	SNI	I	M
CUCEI	Silva Guzmán José Antonio	SNI	I	M
CUCEI	Silva Jara Jorge Manuel	SNI	C	M
CUCEI	Snell Castro Raul	SNI	I	M
CUCEI	Solís Pacheco Josué Raymundo	SNI	I	M
CUCEI	Solís Perales Gualberto Celestino	SNI	I	M
CUCEI	Soltero Martínez J. Félix Armando	SNI	II	M
CUCEI	Sotelo Castañón Julián	SNI	I	M
CUCEI	Suárez Martínez Reynier	SNI	C	M
CUCEI	Tereshchenko Iryna	SNI	I	F
CUCEI	Toledo Cervantes Alma Lilia	SNI	I	F
CUCEI	Toriz González Guillermo	SNI	II	M
CUCEI	Torres Ramos Sulema	SNI	I	F
CUCEI	Torres Rendón José Guillermo	SNI	I	M
CUCEI	Torres Vitela Ma. Refugio	SNI	II	F
CUCEI	Uribe Campos Felipe Alejandro	SNI	I	M
CUCEI	Urzúa Cevallos Isidro Sarquis	SNI	I	M
CUCEI	Valdivia González Arturo	SNI	I	M
CUCEI	Valenzuela García Carlos	SNI	C	M
CUCEI	Valtierra Carranza Iván Fernando	SNI	C	M
CUCEI	Vargas Radillo J. Jesús	SNI	I	M
CUCEI	Vázquez Lepe Milton Oswaldo	SNI	I	M
CUCEI	Velázquez Juárez Gilberto	SNI	I	M

Profesores miembros del SNI/SNCA por entidad universitaria, nivel y sexo, 2020 Cuadro 2.4

Entidad universitaria	Investigador	SNI/SNCA	Nivel	Sexo
CUCEI	Velázquez López José Miguel	SNI	C	M
CUCEI	Velez Pérez Hugo Abraham	SNI	I	M
CUCEI	Villarruel López Angélica	SNI	I	F
CUCEI	Villaseñor Padilla Carlos Alberto	SNI	C	M
CUCEI	Viveros Paredes Juan Manuel	SNI	I	M
CUCEI	Yakhno Alexander	SNI	I	M
CUCEI	Zaldivar Corichi Luis Ángel	SNI	I	M
CUCEI	Zaldívar Navarro Daniel	SNI	II	M
CUCEI	Zamudio Ojeda Adalberto	SNI	I	M
CUCEI	Zárate Del Valle Pedro Faustino	SNI	I	M
CUCEI	Zepeda Morales Adelaida Sara Minia	SNI	C	F
CUCEI	Zúñiga Gutiérrez Bernardo Antonio	SNI	I	M
CUCEI	Zúñiga Haro Pável	SNI	I	M
CUCIÉNEGA	Aarland Rayn Clarenc	SNI	I	M
CUCIÉNEGA	Acevedo Hernandez Gustavo Javier	SNI	I	M
CUCIÉNEGA	Acosta Lúa Cuauhtémoc	SNI	I	M
CUCIÉNEGA	Aguilar Martínez Jacobo	SNI	I	M
CUCIÉNEGA	Alfaro Beracoechea Laura Nadhielii	SNI	C	F
CUCIÉNEGA	Ávalos Navarro Guadalupe	SNI	C	F
CUCIÉNEGA	Ávila Novoa María Guadalupe	SNI	I	F
CUCIÉNEGA	Ávila Paz José	SNI	C	M
CUCIÉNEGA	Barrera Rodríguez Arturo	SNI	I	M
CUCIÉNEGA	Cabrera González Felipe	SNI	I	M
CUCIÉNEGA	Cano González Mario Eduardo	SNI	II	M
CUCIÉNEGA	Casillas García José Eduardo	SNI	C	M
CUCIÉNEGA	Castañeda Rentería Liliana Ibeth	SNI	I	F
CUCIÉNEGA	Castellanos Hernández Osvaldo Adrián	SNI	I	M
CUCIÉNEGA	Castro Sánchez Miguel	SNI	I	M
CUCIÉNEGA	Covarrubias Salcido Pablo	SNI	I	M
CUCIÉNEGA	De La Cruz Color Lucia	SNI	C	F
CUCIÉNEGA	Enciso Vargas Moisés Asunción	SNI	C	M
CUCIÉNEGA	Estrada Gutiérrez Juan Carlos	SNI	I	M
CUCIÉNEGA	Favela Mendoza Alma Faviola	SNI	I	F
CUCIÉNEGA	Fernández Escamilla Victor Vladimir Amilcar	SNI	I	M
CUCIÉNEGA	Flores Payan Lucio	SNI	I	M
CUCIÉNEGA	Flores Siordia Octavio	SNI	C	M
CUCIÉNEGA	Galan Briseño Luz María	SNI	C	F
CUCIÉNEGA	Gomez Muñoz Magdiel	SNI	C	M
CUCIÉNEGA	González Arruti Carlos Ignacio	SNI	C	M
CUCIÉNEGA	Gutiérrez Lomelí Melesio	SNI	I	M
CUCIÉNEGA	Hernández García Adriana	SNI	I	F
CUCIÉNEGA	Hernández Sámano Alfonso	SNI	I	M

Profesores miembros del SNI/SNCA por entidad universitaria, nivel y sexo, 2020 Cuadro 2.4

Entidad universitaria	Investigador	SNI/SNCA	Nivel	Sexo
CUCIÉNEGA	Hernandez Vega Leticia	SNI	C	F
CUCIÉNEGA	Huerta Olvera Selene Guadalupe	SNI	I	F
CUCIÉNEGA	Jiménez Ortiz Ángel Andrés	SNI	I	M
CUCIÉNEGA	Jiménez Rodríguez Maricela	SNI	C	F
CUCIÉNEGA	Knauth Peter	SNI	I	M
CUCIÉNEGA	Lomeli Martínez Sarah Monserrat	SNI	C	F
CUCIÉNEGA	López López Zaira Del Rocío	SNI	I	F
CUCIÉNEGA	Macías Esparza Lidia Karina	SNI	C	F
CUCIÉNEGA	Martínez Cortés Gabriela	SNI	I	F
CUCIÉNEGA	Medina Centeno Raúl	SNI	I	M
CUCIÉNEGA	Mena Barboza Eri Atahualpa	SNI	I	M
CUCIÉNEGA	Morales Del Río Juan Alfredo	SNI	C	M
CUCIÉNEGA	Orozco Torres Luis Mexitli	SNI	C	M
CUCIÉNEGA	Pérez Cázares Martín Eduardo	SNI	I	M
CUCIÉNEGA	Pulido Hernández Yazbeth	SNI	C	F
CUCIÉNEGA	Rangel Villalobos Héctor	SNI	III	M
CUCIÉNEGA	Reyes Uribe Emmanuel	SNI	C	M
CUCIÉNEGA	Riojas López Carlos	SNI	II	M
CUCIÉNEGA	Robles García Miguel Ángel	SNI	I	M
CUCIÉNEGA	Rodríguez Sahagún Araceli	SNI	I	F
CUCIÉNEGA	Sanchez Morales Maria Eugenia	SNI	I	F
CUCIÉNEGA	Sandoval Aragón Sergio Lorenzo	SNI	II	M
CUCIÉNEGA	Tejeda Ortega Allan	SNI	C	M
CUCIÉNEGA	Torres Sánchez Erandis Dheni	SNI	C	F
CUCIÉNEGA	Valencia Botín Alberto Julián	SNI	I	M
CUCIÉNEGA	Velazquez Gallardo Alma Jessica	SNI	C	F
CUCIÉNEGA	Zepeda Riveros Idania	SNI	I	F
CUCIÉNEGA	Zurita Martínez Florentina	SNI	II	F
CUCOSTA	Agüero Fernández Yuneisy Milagro	SNI	C	F
CUCOSTA	Armaiz Burne Stella Maris	SNI	II	F
CUCOSTA	Badillo Zapata Daniel	SNI	C	M
CUCOSTA	Baños Francia José Alfonso	SNI	I	M
CUCOSTA	Bautista Guerrero Eric	SNI	I	M
CUCOSTA	Becerra Bizarrón Manuel Ernesto	SNI	I	M
CUCOSTA	Bravo Silva José Luis	SNI	I	M
CUCOSTA	Castro Castañeda Remberto	SNI	I	M
CUCOSTA	César Dachary Alfredo Argentino	SNI	II	M
CUCOSTA	Chávez Dagostino Rosa María	SNI	I	F
CUCOSTA	Chavoya Gama Jorge Ignacio	SNI	C	M
CUCOSTA	Cornejo Ortega José Luis	SNI	I	M
CUCOSTA	Cruz Romero Bartolo	SNI	I	M
CUCOSTA	Cupul Magaña Amílcar Leví	SNI	I	M

Profesores miembros del SNI/SNCA por entidad universitaria, nivel y sexo, 2020 Cuadro 2.4

Entidad universitaria	Investigador	SNI/SNCA	Nivel	Sexo
CUCOSTA	Cupul Magaña Fabio Germán	SNI	I	M
CUCOSTA	Domínguez Mora Raquel	SNI	C	F
CUCOSTA	Escobedo Galván Armando Hiram	SNI	I	M
CUCOSTA	Escudero Ayala Christian René	SNI	I	M
CUCOSTA	Espinoza Magaña Ali Francisco	SNI	C	M
CUCOSTA	Espinoza Sánchez Rodrigo	SNI	I	M
CUCOSTA	Figuroa Ypiña Claudia Patricia	SNI	C	F
CUCOSTA	Fuentes Arreazola Mario Alberto	SNI	C	M
CUCOSTA	Gauna Ruiz De León Carlos	SNI	I	M
CUCOSTA	Gilbert Juárez César Luis	SNI	I	M
CUCOSTA	Guerrero Galván Saúl Rogelio	SNI	I	M
CUCOSTA	Hernández Islas Mónica	SNI	I	F
CUCOSTA	Huizar Sánchez María De Los Ángeles	SNI	I	F
CUCOSTA	Langle Flores Alfonso	SNI	I	M
CUCOSTA	Mountjoy Harris Joseph Bode	SNI	II	M
CUCOSTA	Núñez Cornú Francisco Javier	SNI	II	M
CUCOSTA	Núñez Escribano Diana	SNI	I	F
CUCOSTA	Núñez Fadda Silvana Mabel	SNI	C	F
CUCOSTA	Palma Cancino David Julián	SNI	C	M
CUCOSTA	Partida Pérez Miriam	SNI	I	F
CUCOSTA	Quijas Fonseca Sandra	SNI	I	F
CUCOSTA	Ramírez Leyva Flor Micaela	SNI	C	F
CUCOSTA	Ramírez Robles Edna Del Carmen	SNI	C	F
CUCOSTA	Ramos Gallardo Guillermo Oswaldo	SNI	I	M
CUCOSTA	Rendon Contreras Héctor Javier	SNI	C	M
CUCOSTA	Rodríguez Troncoso Alma Paola	SNI	I	F
CUCOSTA	Scartascini Spadaro Gabriela Andrea	SNI	I	F
CUCOSTA	Trejo Gómez Elizabeth	SNI	I	F
CUCOSTA	Vásquez Martínez Claudio Rafael	SNI	C	M
CUCOSTA	Vega Villasante Fernando	SNI	III	M
CUCOSTA	Zamora Camacho Araceli	SNI	I	F
CUCOSTA	Zepeda Hernández Sandra Luz	SNI	C	F
CUCOSTA	Topete Camacho Elba Ileri	SNCA	II	F
CUCS	Aguilar Garcia Irene Guadalupe	SNI	C	F
CUCS	Aguilera Velasco María De Los Ángeles	SNI	I	F
CUCS	Alvarado Navarro Anabell	SNI	I	F
CUCS	Álvarez Zavala Monserrat	SNI	C	F
CUCS	Andrade Sierra Jorge	SNI	I	M
CUCS	Andrade Villanueva Jaime Federico	SNI	I	M
CUCS	Aranda Beltrán Carolina	SNI	I	F
CUCS	Armendáriz Borunda Juan Socorro	SNI	III	M
CUCS	Audiffred Jaramillo Ricardo Ignacio	SNI	C	M

Profesores miembros del SNI/SNCA por entidad universitaria, nivel y sexo, 2020 Cuadro 2.4

Entidad universitaria	Investigador	SNI/SNCA	Nivel	Sexo
CUCS	Ayala Madrigal María De La Luz	SNI	I	F
CUCS	Báez Báez María Guadalupe Laura	SNI	I	F
CUCS	Barrera Chairez Esperanza	SNI	C	F
CUCS	Barrera De León Juan Carlos	SNI	I	M
CUCS	Bastidas Ramírez Blanca Estela	SNI	II	F
CUCS	Bautista Herrera Luis Alberto	SNI	C	M
CUCS	Beltrán Navarro María Beatriz	SNI	C	F
CUCS	Bernal Orozco María Fernanda	SNI	I	F
CUCS	Betancourt Núñez Alejandra	SNI	C	F
CUCS	Bobadilla Morales Lucina	SNI	II	F
CUCS	Brambila Tapia Aniel Jessica Leticia	SNI	I	F
CUCS	Bravo Andrade Héctor Rubén	SNI	I	M
CUCS	Bueno Topete Miriam Ruth	SNI	I	F
CUCS	Cabrera Pivaral Carlos Enrique	SNI	II	M
CUCS	Camarena Pulido Eva Elizabeth	SNI	C	F
CUCS	Campollo Rivas Octavio	SNI	I	M
CUCS	Campos Pérez Wendy Yareni	SNI	I	F
CUCS	Cardona Müller David	SNI	I	M
CUCS	Cardona Muñoz Ernesto Germán	SNI	I	M
CUCS	Carmona Huerta Jaime	SNI	C	M
CUCS	Carrera Quintanar Lucrecia Susana	SNI	I	F
CUCS	Castillo Romero Araceli	SNI	I	F
CUCS	Celis De La Rosa Alfredo De Jesús	SNI	II	M
CUCS	Cervantes Cardona Guillermo Alonso	SNI	C	M
CUCS	Charles Niño Claudia Lisette	SNI	I	F
CUCS	Chavarría Ávila Efraín	SNI	I	M
CUCS	Chávez Íñiguez Jonathan Samuel	SNI	C	M
CUCS	Chávez Tostado Mariana De Guadalupe	SNI	I	F
CUCS	Colunga Lozano Luis Enrique	SNI	I	M
CUCS	Colunga Rodríguez Cecilia	SNI	I	F
CUCS	Corona Rivera Alfredo	SNI	II	M
CUCS	Corona Rivera Jorge Román	SNI	III	M
CUCS	Cortez Navarrete Marisol	SNI	C	F
CUCS	Crocker Sagástume René Cristóbal	SNI	I	M
CUCS	Cruz Gálvez Claudia Carolina	SNI	C	F
CUCS	Cruz González Álvaro	SNI	I	M
CUCS	Cruz Ramos José Alfonso	SNI	I	M
CUCS	Daneri Navarro Adrián	SNI	II	M
CUCS	Dávalos Rodríguez Nory Omayra	SNI	I	F
CUCS	De La Cruz Mosso Ulises	SNI	I	M
CUCS	De La Rocha Martín Del Campo Carmen	SNI	I	F
CUCS	Del Toro Arreola Alicia	SNI	I	F

Profesores miembros del SNI/SNCA por entidad universitaria, nivel y sexo, 2020 Cuadro 2.4

Entidad universitaria	Investigador	SNI/SNCA	Nivel	Sexo
CUCS	Del Toro Arreola Susana	SNI	II	F
CUCS	Delgado Rizo Vidal	SNI	I	M
CUCS	Díaz Rizo Claudia Valeria	SNI	C	F
CUCS	Domínguez Rosales José Alfredo	SNI	I	M
CUCS	Dueñas Jiménez Judith Marcela	SNI	I	F
CUCS	Dueñas Jiménez Sergio Horacio	SNI	I	M
CUCS	Durán Barragán Sergio	SNI	I	M
CUCS	Escobedo Meléndez Griselda	SNI	I	F
CUCS	Esparza Ahumada Sergio	SNI	I	M
CUCS	Fafutis Morris Mary	SNI	II	F
CUCS	Figueroa Sánchez Gerardo Mauricio	SNI	C	M
CUCS	Fletes Rayas Ana Lilia	SNI	C	F
CUCS	Flores Alvarado Luis Javier	SNI	I	M
CUCS	Flores Villavicencio María Elena	SNI	I	F
CUCS	Franco Topete Ramón Antonio	SNI	I	M
CUCS	Galicia Moreno Marina	SNI	I	M
CUCS	Gallardo Rincón Héctor José	SNI	I	M
CUCS	Galván Ramírez Ma. De La Luz	SNI	II	F
CUCS	Gálvez Contreras Alma Yadira	SNI	I	F
CUCS	Gálvez Gastelum Francisco Javier	SNI	I	M
CUCS	Gámez Nava Jorge Iván	SNI	III	M
CUCS	Gaona Bernal Jorge	SNI	I	M
CUCS	García Arellano Samuel	SNI	I	M
CUCS	García Bañuelos Jesus Javier	SNI	I	M
CUCS	García Chagollán Mariel	SNI	I	F
CUCS	García Cobián Teresa Arcelia	SNI	I	F
CUCS	García Cruz Diana	SNI	III	F
CUCS	García De La Torre Ignacio	SNI	III	M
CUCS	García Estrada Joaquín	SNI	I	M
CUCS	García García Guillermo	SNI	III	M
CUCS	García Iglesias Trinidad	SNI	I	F
CUCS	Gasca Lozano Luz Elena	SNI	C	F
CUCS	Godínez Rubí Juliana Marisol	SNI	I	F
CUCS	Gómez Meda Belinda Claudia	SNI	II	F
CUCS	Gomez Sandoval Juan Ramon	SNI	C	M
CUCS	González Aldaco Karina	SNI	I	F
CUCS	González Becerra Karina	SNI	I	F
CUCS	González Castañeda Rocío Elizabeth	SNI	II	F
CUCS	González Díaz Esteban	SNI	I	M
CUCS	González Enríquez Gracia Viviana	SNI	I	F
CUCS	Gonzalez Garibay Angelica Sofia	SNI	C	F
CUCS	González Henández Luz Alicia	SNI	I	F

Profesores miembros del SNI/SNCA por entidad universitaria, nivel y sexo, 2020 Cuadro 2.4

Entidad universitaria	Investigador	SNI/SNCA	Nivel	Sexo
CUCS	González López Laura Del Carmen	SNI	III	F
CUCS	González Mercado Anahí	SNI	I	F
CUCS	González Ortiz Manuel	SNI	III	M
CUCS	Gonzalez Palacios Aarón	SNI	C	M
CUCS	González Pérez Guillermo Julián	SNI	III	M
CUCS	González Ramella Ramón Oscar	SNI	I	M
CUCS	Govea Camacho Luis Humberto	SNI	C	M
CUCS	Grover Páez Fernando	SNI	I	M
CUCS	Guerrero Velázquez Celia	SNI	I	F
CUCS	Gurrola Díaz Carmen Magdalena	SNI	II	F
CUCS	Gutiérrez Cuevas Jorge	SNI	I	M
CUCS	Gutiérrez Padilla José Alfonso	SNI	I	M
CUCS	Gutiérrez Rubio Susan Andrea	SNI	I	F
CUCS	Gutiérrez Ureña Sergio Ramón	SNI	I	M
CUCS	Hernández Bello Jorge	SNI	I	M
CUCS	Hernández Cañaveral Iván Isidro	SNI	I	M
CUCS	Hernandez Flores Teresita De Jesus	SNI	C	F
CUCS	Hernandez Hernandez Leonardo	SNI	C	M
CUCS	Hernández Nazara Zamira Helena	SNI	I	F
CUCS	Hernández Palma Luis Alexis	SNI	C	M
CUCS	Hernández Preciado Martha Rocío	SNI	C	F
CUCS	Herrera Godina Melva Guadalupe	SNI	C	F
CUCS	Huerta Solano Christian Israel	SNI	C	M
CUCS	Hunot Alexander Claudia Madeleine Elizabeth	SNI	I	F
CUCS	Ibarra Cortés Bertha	SNI	III	F
CUCS	Islas Carbajal María Cristina	SNI	I	F
CUCS	Jáuregui Huerta Fernando	SNI	I	M
CUCS	Jáuregui Ulloa Edtna Elvira	SNI	I	F
CUCS	José Ábrego Alexis	SNI	I	M
CUCS	Larios Jiménez Flor Esmeralda	SNI	C	F
CUCS	Larrosa Haro Alfredo	SNI	II	M
CUCS	Llamas Covarrubias Iris Montserrat	SNI	I	F
CUCS	Llamas Covarrubias Mara Anais	SNI	I	F
CUCS	López Quintero Andrés	SNI	C	M
CUCS	López Verdín Sandra	SNI	I	F
CUCS	Lucano Landeros Martha Silvia	SNI	C	F
CUCS	Luna Pech Jorge Agustín	SNI	I	M
CUCS	Luquín De Anda Ma. Sonia	SNI	II	F
CUCS	Macedo Ojeda Gabriela	SNI	I	F
CUCS	Machado Sulbarán Andrea Carolina	SNI	C	F
CUCS	Macías Islas Miguel Ángel	SNI	I	M
CUCS	Macías Mosqueda Erika Yadira	SNI	C	F

Profesores miembros del SNI/SNCA por entidad universitaria, nivel y sexo, 2020 Cuadro 2.4

Entidad universitaria	Investigador	SNI/SNCA	Nivel	Sexo
CUCS	Maldonado González Montserrat	SNI	I	F
CUCS	Marín Medina Alejandro	SNI	C	M
CUCS	Marín Rosales Miguel	SNI	C	M
CUCS	Mariscal Muñoz Eduardo	SNI	C	M
CUCS	Márquez Sandoval Yolanda Fabiola	SNI	I	F
CUCS	Martín Márquez Beatriz Teresita	SNI	I	F
CUCS	Martínez Abundis Esperanza	SNI	III	F
CUCS	Martínez Ayala Pedro	SNI	C	M
CUCS	Martínez Arriaga Reyna Jazmin	SNI	C	F
CUCS	Martínez García Erika Aurora	SNI	I	F
CUCS	Martínez López Erika	SNI	II	F
CUCS	Martínez Melendres Berenice	SNI	C	F
CUCS	Martínez Ramos Alicia	SNI	C	F
CUCS	Meda Lara Rosa Martha	SNI	I	F
CUCS	Mendoza Magaña María Luisa	SNI	I	F
CUCS	Miranda Díaz Alejandra Guillermina	SNI	II	F
CUCS	Monroy Ramírez Hugo Christian	SNI	I	M
CUCS	Montoya Buelna Margarita	SNI	I	F
CUCS	Morán Moguel María Cristina	SNI	II	F
CUCS	Morfín Otero María Del Rayo	SNI	III	F
CUCS	Muñiz Mendoza Priscila	SNI	C	F
CUCS	Muñoz Valle José Francisco	SNI	III	M
CUCS	Nava Valdivia César Arturo	SNI	C	M
CUCS	Nava Villalba Mario	SNI	I	M
CUCS	Navarro Hernández Rosa Elena	SNI	II	F
CUCS	Oregon Romero Edith	SNI	II	F
CUCS	Orozco Solís Mercedes Gabriela	SNI	I	F
CUCS	Ortiz Genaro Gabriel	SNI	III	M
CUCS	Ortuño Sahagún Daniel	SNI	III	M
CUCS	Padilla Gutiérrez Jorge Ramón	SNI	II	M
CUCS	Palacios Galicia José Luis	SNI	I	M
CUCS	Palafox Sánchez Claudia Azucena	SNI	II	F
CUCS	Palomera Chávez Andrés	SNI	C	M
CUCS	Pando Moreno Manuel	SNI	II	M
CUCS	Panduro Cerda Arturo	SNI	III	M
CUCS	Panduro Espinoza Beatriz Veronica	SNI	C	F
CUCS	Pascoe González Sara	SNI	I	F
CUCS	Pereira Suárez Ana Laura	SNI	III	F
CUCS	Pérez Gómez Héctor Raúl	SNI	I	M
CUCS	Pérez Guerrero Edsaúl Emilio	SNI	I	M
CUCS	Pérez Molina J. Jesús	SNI	I	M
CUCS	Pérez Rubio Karina Griselda	SNI	I	F

Profesores miembros del SNI/SNCA por entidad universitaria, nivel y sexo, 2020 Cuadro 2.4

Entidad universitaria	Investigador	SNI/SNCA	Nivel	Sexo
CUCS	Perez Vazquez Felipe De Jesus	SNI	C	M
CUCS	Pizano Martínez Oscar Enrique	SNI	I	M
CUCS	Plascencia Campos Ana Rosa	SNI	C	F
CUCS	Ponce Guarneros Juan Manuel	SNI	I	M
CUCS	Pozos Radillo Blanca Elizabeth	SNI	I	F
CUCS	Preciado Serrano María De Lourdes	SNI	I	F
CUCS	Puebla Mora Ana Graciela	SNI	C	F
CUCS	Quintero Ramos Antonio	SNI	I	M
CUCS	Ramírez De Arellano Sánchez Jorge Adrián	SNI	I	M
CUCS	Ramírez Dueñas María Guadalupe	SNI	I	F
CUCS	Ramirez Herrera Mario Alberto	SNI	I	M
CUCS	Ramírez Villafaña Melissa	SNI	C	F
CUCS	Ramos Becerra Carlos Gerardo	SNI	I	M
CUCS	Ramos Márquez Martha Eloísa	SNI	I	F
CUCS	Ramos Solano Moisés	SNI	I	M
CUCS	Ramos Zúñiga Rodrigo	SNI	I	M
CUCS	Reynaga Estrada Pedro	SNI	I	M
CUCS	Rincón Sánchez Ana Rosa	SNI	II	F
CUCS	Rivas Carrillo Jorge David	SNI	II	M
CUCS	Rivera Íñiguez Ingrid	SNI	I	F
CUCS	Rivera León Edgar Alfonso	SNI	I	M
CUCS	Rivera Ramírez Horacio	SNI	III	M
CUCS	Rivera Valdés Juan José	SNI	C	M
CUCS	Rodríguez Carrizalez Adolfo Daniel	SNI	I	M
CUCS	Rodríguez Chávez Jacqueline Adelina	SNI	C	F
CUCS	Rodríguez Echevarría Juan Roberto	SNI	C	M
CUCS	Rodríguez Jiménez Norma Alejandra	SNI	I	F
CUCS	Rodríguez Noriega Eduardo	SNI	III	M
CUCS	Rodriguez Rocha Norma Patricia	SNI	C	F
CUCS	Román Fernández Ilce Valeria	SNI	C	F
CUCS	Román Maldonado Sonia María	SNI	III	F
CUCS	Romero Velarde Enrique	SNI	I	M
CUCS	Ruiz Madrigal Bertha	SNI	I	F
CUCS	Ruiz Sandoval José Luis	SNI	II	M
CUCS	Ruvalcaba Delgadillo Rosa Yaveth	SNI	I	F
CUCS	Ruvalcaba Romero Norma Alicia	SNI	I	F
CUCS	Salazar Camarena Diana Celeste	SNI	I	F
CUCS	Saldaña Cruz Ana Miriam	SNI	I	F
CUCS	Salazar Montes Adriana Maria	SNI	II	F
CUCS	Salazar Páramo Mario	SNI	III	M
CUCS	Salcedo Rocha Ana Leticia	SNI	I	F
CUCS	Saldaña Cruz Ana Miriam	SNI	I	F

Profesores miembros del SNI/SNCA por entidad universitaria, nivel y sexo, 2020 Cuadro 2.4

Entidad universitaria	Investigador	SNI/SNCA	Nivel	Sexo
CUCS	Sánchez Hernández Pedro Ernesto	SNI	I	M
CUCS	Sánchez Loyo Luis Miguel	SNI	I	M
CUCS	Sánchez Muñoz Martha Patricia	SNI	C	F
CUCS	Sánchez Orozco Laura Verónica	SNI	I	F
CUCS	Sánchez Reyes Karina	SNI	I	F
CUCS	Sandoval García Flavio	SNI	I	M
CUCS	Sandoval Rodríguez Ana Soledad	SNI	II	F
CUCS	Sierra Díaz Erick	SNI	I	M
CUCS	Soria Rodríguez Raúl	SNI	C	M
CUCS	Stein Katja	SNI	I	F
CUCS	Topete Camacho Antonio	SNI	I	M
CUCS	Torres Carrillo Nora Magdalena	SNI	I	F
CUCS	Torres Castillo Livier Nathaly	SNI	C	F
CUCS	Torres López Teresa Margarita	SNI	I	F
CUCS	Torres Mendoza Blanca Miriam De Guadalupe	SNI	II	F
CUCS	Torres Reyes Luis Alberto	SNI	I	M
CUCS	Torres Reyes Luis Alberto	SNI	I	M
CUCS	Totsuka Sutto Sylvia Elena	SNI	I	F
CUCS	Valadez Figueroa Isabel De La Asunción	SNI	II	F
CUCS	Valadez Sierra María De Los Dolores	SNI	I	F
CUCS	Valdés Alvarado Emmanuel	SNI	I	M
CUCS	Valle Barbosa Maria Ana	SNI	I	F
CUCS	Valle Delgadillo Yeminia Maribel	SNI	II	F
CUCS	Vargas De La Cruz Rosa Ivette	SNI	I	F
CUCS	Vázquez Del Mercado Espinosa Mónica	SNI	III	F
CUCS	Vázquez Garibay Edgar Manuel	SNI	II	M
CUCS	Vázquez Villegas María Luisa	SNI	I	F
CUCS	Vega López María Guadalupe	SNI	II	F
CUCS	Vega Magaña Alejandra Natali	SNI	I	F
CUCS	Viera Segura Oliver	SNI	C	M
CUCS	Villaseñor Bayardo Sergio Javier	SNI	I	M
CUCS	Villaseñor Cabrera Teresita De Jesús	SNI	I	F
CUCS	Villegas Pineda Julio César	SNI	C	M
CUCS	Vizmanos Lamotte Bárbara	SNI	II	F
CUCS	Zamora Pérez Ana Lourdes	SNI	II	F
CUCSH	Aceves González Francisco De Jesús	SNI	II	M
CUCSH	Acosta Rico Fabian	SNI	C	M
CUCSH	Aguilar González Luz Eugenia Guadalupe	SNI	I	F
CUCSH	Alcalá Anguiano Fabiola	SNI	I	F
CUCSH	Aldana Rendón Mario Alfonso	SNI	I	M
CUCSH	Alonso Reynoso Carlos	SNI	I	M
CUCSH	Andrade García María Dolores	SNI	C	F

Profesores miembros del SNI/SNCA por entidad universitaria, nivel y sexo, 2020 Cuadro 2.4

Entidad universitaria	Investigador	SNI/SNCA	Nivel	Sexo
CUCSH	Arias Moreno María Luisa	SNI	C	F
CUCSH	Arias Rozas María Patricia	SNI	III	F
CUCSH	Bak Geler Corona David Janos	SNI	C	M
CUCSH	Barba Álvarez Rogelio	SNI	II	M
CUCSH	Barba Solano Carlos Eduardo	SNI	III	M
CUCSH	Barragán Barragán José	SNI	III	M
CUCSH	Becerra Jiménez Celina Guadalupe	SNI	I	F
CUCSH	Becerra Ramírez José De Jesús	SNI	I	M
CUCSH	Bernache Maldonado Fabián	SNI	C	M
CUCSH	Bravo Vergara José Jesús	SNI	I	M
CUCSH	Bussoletti Andrea	SNI	C	M
CUCSH	Bustos Torres Beatriz Adriana	SNI	I	F
CUCSH	Cabrales Barajas Luis Felipe	SNI	I	M
CUCSH	Calderón García Rocío	SNI	I	F
CUCSH	Camacho Becerra Juan Arturo	SNI	I	M
CUCSH	Campos García Yolanda Minerva	SNI	C	F
CUCSH	Camus Bergareche Manuela	SNI	I	F
CUCSH	Carbajal López David	SNI	II	M
CUCSH	Cárdenas Ayala Elisa	SNI	II	F
CUCSH	Casillas Herrera Pablo	SNI	II	M
CUCSH	Castillo Aja María Del Rocío	SNI	I	F
CUCSH	Ceja Martínez Jorge	SNI	I	M
CUCSH	Cerros Rodríguez Elisa	SNI	I	F
CUCSH	Chabat Madrid Jorge Luis	SNI	II	M
CUCSH	Chaires Zaragoza Jorge	SNI	I	M
CUCSH	Chapa García José Benjamín	SNI	I	M
CUCSH	Charlois Allende Adrien José	SNI	C	M
CUCSH	Contreras Acevedo Ramiro	SNI	I	M
CUCSH	Córdova Abundis Patricia	SNI	I	F
CUCSH	Corona Berkin Sarah	SNI	III	F
CUCSH	Corona Nakamura Luis Antonio	SNI	I	M
CUCSH	Coronado David	SNI	I	M
CUCSH	Cortázar Rodríguez Francisco Javier	SNI	I	M
CUCSH	Cortés Manresa Enriqueta Lorena	SNI	C	F
CUCSH	Covarrubias Dueñas José De Jesús	SNI	I	M
CUCSH	Cruz Solís Heriberto	SNI	I	M
CUCSH	Cuevas Tello Ana Bertha	SNI	I	F
CUCSH	Curley Robert Edward	SNI	I	M
CUCSH	De Aguinaga Zuno Luis Vicente	SNI	I	M
CUCSH	De La Torre Curiel José Refugio	SNI	II	M
CUCSH	De La Torre De La Torre Federico	SNI	I	M
CUCSH	De La Vega Alfaro Eduardo	SNI	III	M

Profesores miembros del SNI/SNCA por entidad universitaria, nivel y sexo, 2020 Cuadro 2.4

Entidad universitaria	Investigador	SNI/SNCA	Nivel	Sexo
CUCSH	Díaz Pérez Olivia Concepción	SNI	I	F
CUCSH	Díaz Rodríguez Orestes Enrique	SNI	C	M
CUCSH	Domínguez Gutiérrez Silvia	SNI	I	F
CUCSH	Domínguez Rueda Fortino	SNI	C	M
CUCSH	Durán Juárez Juan Manuel	SNI	I	M
CUCSH	Durand Arp-Nisen Jorge Guillermo	SNI	E	M
CUCSH	Estrada Pineda Cristina	SNI	II	F
CUCSH	Eudave Robles Irma Cecilia	SNI	I	F
CUCSH	Falck Reyes Melba Eugenia Maritza	SNI	I	F
CUCSH	Fernández Reyes Álvaro Arturo	SNI	I	M
CUCSH	Flores Ávila Alma Leticia	SNI	I	F
CUCSH	Flores Magón Guzmán David	SNI	C	M
CUCSH	Flores Medina Rubén Jaime	SNI	C	M
CUCSH	Franco Mígués Humberto Darwin	SNI	I	M
CUCSH	Fuentes Navarro Raúl	SNI	III	M
CUCSH	Gacel Illien Jocelyne Suzanne Pierrette	SNI	III	F
CUCSH	Gama Tejeda Francisco Antonio	SNI	C	M
CUCSH	Gamiño Estrada Claudia	SNI	C	F
CUCSH	García Alcaráz María Guadalupe	SNI	I	F
CUCSH	Gómez López Paula	SNI	I	F
CUCSH	Gómez Naredo Jorge	SNI	I	M
CUCSH	Gómez Rodríguez Gabriela	SNI	I	F
CUCSH	González Aguirre José Igor Israel	SNI	I	M
CUCSH	González Arce Teresa Georgina	SNI	I	F
CUCSH	González Luna Corvera María Teresa De Jesús	SNI	C	F
CUCSH	González Rojo José Luis	SNI	C	M
CUCSH	González Torreros Lucía	SNI	I	F
CUCSH	Grijalva Eternod Aurea Esther	SNI	I	F
CUCSH	Guevara Zarraga María Estela	SNI	I	F
CUCSH	Gutiérrez Cham Gerardo	SNI	II	M
CUCSH	Gutiérrez Lorenzo María Del Pilar	SNI	I	F
CUCSH	Gutiérrez Nájera Raquel	SNI	I	F
CUCSH	Gutiérrez Zúñiga María Cristina Del Refugio	SNI	II	F
CUCSH	Guzmán Robledo María Teresa	SNI	C	F
CUCSH	Haro Reyes Dante Jaime	SNI	II	M
CUCSH	Hernández Águila Elena De La Paz	SNI	I	F
CUCSH	Hernández Cornejo Nalliely	SNI	I	F
CUCSH	Hernández Hernández Roberto	SNI	I	M
CUCSH	Hernández Lomelí Francisco	SNI	II	M
CUCSH	Hernández López Dinora	SNI	C	F
CUCSH	Hernández Ponce Manuel Alejandro	SNI	C	M
CUCSH	Hernández Romero Manuel Adrián	SNI	C	M

Profesores miembros del SNI/SNCA por entidad universitaria, nivel y sexo, 2020 Cuadro 2.4

Entidad universitaria	Investigador	SNI/SNCA	Nivel	Sexo
CUCSH	Ibarra López Armando Martín	SNI	I	M
CUCSH	Ibarra Núñez Edgar	SNI	C	M
CUCSH	Inozemtseva Olga	SNI	II	F
CUCSH	Íñiguez Mendoza Marco Ulises	SNI	C	M
CUCSH	Íñiguez Rodríguez Edgardo	SNI	C	M
CUCSH	Iturrioz Leza José Luis	SNI	III	M
CUCSH	Jalomo Aguirre Francisco	SNI	I	M
CUCSH	Juárez Becerra Isabel Guadalupe	SNI	C	F
CUCSH	Landeros Casillas Martha Ileana	SNI	C	F
CUCSH	Le Mûr Rozenn Pauline	SNI	I	F
CUCSH	Leal Carretero Fernando Miguel	SNI	III	M
CUCSH	Ledesma Zaldivar Federico	SNI	C	M
CUCSH	Lezama Escalante Cecilia	SNI	I	F
CUCSH	López González Silvia Patricia	SNI	I	F
CUCSH	López Pedroza María Guadalupe	SNI	I	F
CUCSH	López Taylor Rosa Vesta	SNI	I	F
CUCSH	López Vallejo Olvera Marcela	SNI	I	F
CUCSH	Lozano Ubario Katia Magdalena	SNI	C	F
CUCSH	Luna Bernal Alejandro César Antonio	SNI	I	M
CUCSH	Luna Zamora Rogelio	SNI	I	M
CUCSH	Magaña García Celia	SNI	I	F
CUCSH	Mantilla Gutiérrez Lucía	SNI	I	F
CUCSH	Marchini Waeselynck Genevieve Marthe Marie	SNI	I	F
CUCSH	Marcial Vázquez Rogelio Roberto	SNI	II	M
CUCSH	Margarito Gaspar Mayra	SNI	I	F
CUCSH	Martínez Gutiérrez Juan Tomás	SNI	I	M
CUCSH	Matute Y Villaseñor María Esmeralda	SNI	III	F
CUCSH	Maya Ambia Carlos Javier	SNI	I	M
CUCSH	Mayorga Madrigal Alberto Cuauhtémoc	SNI	I	M
CUCSH	Méndez Luévano Tanya Elizabeth	SNI	I	F
CUCSH	Mendoza Bohne Lourdes Sofía	SNI	I	F
CUCSH	Meza Mejía Sofía Andrea	SNI	C	F
CUCSH	Miranda Camarena Adrián Joaquín	SNI	I	M
CUCSH	Moloeznik Gruer Marcos Pablo	SNI	II	M
CUCSH	Montaño Reyes Mónica	SNI	I	F
CUCSH	Montiel Ramos Teresita De Jesús	SNI	I	F
CUCSH	Morales Márquez Juan José	SNI	I	M
CUCSH	Moreno Badajoz Rocío Del Pilar	SNI	II	F
CUCSH	Moreno Bayardo María Guadalupe	SNI	II	F
CUCSH	Moreno González María Guadalupe	SNI	I	F
CUCSH	Mugford Fowler Gerrard	SNI	II	M
CUCSH	Nogueira Beltrao Beatriz	SNI	C	F

Profesores miembros del SNI/SNCA por entidad universitaria, nivel y sexo, 2020 Cuadro 2.4

Entidad universitaria	Investigador	SNI/SNCA	Nivel	Sexo
CUCSH	Nápoles Franco Diego	SNI	I	M
CUCSH	Orozco Gómez Guillermo	SNI	E	M
CUCSH	Orozco López María Teresa	SNI	I	F
CUCSH	Ortega Villaseñor Humberto	SNI	I	M
CUCSH	Ortiz Acosta Juan Diego	SNI	I	M
CUCSH	Ortiz Lefort Verónica	SNI	II	F
CUCSH	Palomar Vereá Cristina Guadalupe	SNI	II	F
CUCSH	Peña Doria Olga Martha	SNI	I	F
CUCSH	Peredo Merlo María Alicia	SNI	II	F
CUCSH	Pineda Ortega Pablo Alberto	SNI	I	M
CUCSH	Pomedio Chloe Marie	SNI	I	F
CUCSH	Preciado Coronado Jaime Antonio	SNI	III	M
CUCSH	Quezada Camberos Silvia Magdalena	SNI	I	F
CUCSH	Quezada Figueroa Alejandro	SNI	C	M
CUCSH	Quintero Ramírez Sara	SNI	I	F
CUCSH	Ramírez De La Cruz Julio	SNI	I	M
CUCSH	Ramírez Díaz José Antonio	SNI	I	M
CUCSH	Ramírez Plascencia Jorge	SNI	I	M
CUCSH	Ramos Godínez Margarita	SNI	C	F
CUCSH	Regalado Santillán Jorge	SNI	I	M
CUCSH	Rey Nicolás	SNI	I	M
CUCSH	Reyes Pérez Martín Gabriel	SNI	I	M
CUCSH	Rocha Valencia Alberto	SNI	II	M
CUCSH	Rodelo Amezcua Frida Viridiana	SNI	I	F
CUCSH	Rodríguez Beltrán Joaquín	SNI	C	M
CUCSH	Rodríguez Monsiváis Raúl Enrique	SNI	I	M
CUCSH	Rodríguez Morales Zeyda Isabel	SNI	III	F
CUCSH	Rodríguez Salazar Tania	SNI	II	F
CUCSH	Rojas Galván José	SNI	I	M
CUCSH	Romo Beltrán Rosa Martha	SNI	I	F
CUCSH	Romo Morales Jesus Gerardo	SNI	I	M
CUCSH	Rosas Jorge Ignacio	SNI	C	M
CUCSH	Ruano Ruano Leticia	SNI	I	F
CUCSH	Ruiz Martín Del Campo Emma Guillermina	SNI	II	F
CUCSH	Ruiz Moreno Ángel Guillermo	SNI	III	M
CUCSH	Salcido Serrano Rocío Del Carmen	SNI	I	F
CUCSH	Salinas Paz Francisco	SNI	I	M
CUCSH	Sánchez Hernández Diana Sofía	SNI	C	F
CUCSH	Sánchez Robles María Guadalupe	SNI	I	F
CUCSH	Sánchez Ruiz Enrique Ernesto	SNI	III	M
CUCSH	Sandoval Álvarez Rafael	SNI	II	M
CUCSH	Sandoval Ávila Antonio	SNI	II	M

Profesores miembros del SNI/SNCA por entidad universitaria, nivel y sexo, 2020 Cuadro 2.4

Entidad universitaria	Investigador	SNI/SNCA	Nivel	Sexo
CUCSH	Sandoval Vargas Hugo Marcelo	SNI	C	M
CUCSH	Santa Cruz Díaz Santana José Arturo	SNI	III	M
CUCSH	Sanz Martín Araceli	SNI	I	F
CUCSH	Schmidhuber De La Mora Guillermo	SNI	II	M
CUCSH	Sustay Delgado Juan Carlos	SNI	I	M
CUCSH	Tamayo Rodríguez Jaime Ezequiel	SNI	I	M
CUCSH	Torres Guillén Jaime	SNI	I	M
CUCSH	Torres Rodríguez Alicia	SNI	I	F
CUCSH	Torres San Martín Patricia	SNI	I	F
CUCSH	Trujillo Bretón Jorge Alberto	SNI	I	M
CUCSH	Valencia Aguirre Ana Cecilia	SNI	I	F
CUCSH	Valencia Lomelí Enrique	SNI	III	M
CUCSH	Valerio Ulloa Sergio Manuel	SNI	II	M
CUCSH	Vargas García Elizabeth	SNI	C	F
CUCSH	Vázquez Carranza Ariel	SNI	I	M
CUCSH	Vergara Fregoso Martha	SNI	I	F
CUCSH	Vidal Bonifaz María Del Rosario	SNI	I	F
CUCSH	Vidales Gonzáles Carlos Emiliano	SNI	I	M
CUCSH	Villa Guzman Carlos Antonio	SNI	I	M
CUCSH	Villarreal Palos Arturo	SNI	II	M
CUCSH	Vivero Marín Cándida Elizabeth	SNI	I	F
CUCSH	Woo Morales Ofelia	SNI	II	F
CUCSH	Yáñez Rosales Rosa Herminia	SNI	II	F
CUCSH	Zarazúa Villaseñor Ulises Bonifacio	SNI	C	M
CUCSH	Pareyón Morales Gabriel	SNCA	II	M
CUCOSTASUR	Aguilar Betancourt Consuelo María	SNI	I	F
CUCOSTASUR	Arriaga Varela Emmanuel	SNI	C	M
CUCOSTASUR	Barreto Barriga Ornella	SNI	C	F
CUCOSTASUR	Castillo Guerrero José Alfredo	SNI	I	M
CUCOSTASUR	Castro Albarrán Jorge	SNI	I	M
CUCOSTASUR	Cervantes Gámez Rocío Guadalupe	SNI	I	F
CUCOSTASUR	Contreras Escareño Francisca	SNI	C	F
CUCOSTASUR	Cuevas Guzmán Ramón	SNI	II	M
CUCOSTASUR	Del Castillo Batista Ana Patricia	SNI	C	F
CUCOSTASUR	Esparza Carlos Juan Pablo	SNI	I	M
CUCOSTASUR	Espinoza Ramos Karlos Emmanuel	SNI	C	M
CUCOSTASUR	Figueroa Rangel Blanca Lorena	SNI	I	F
CUCOSTASUR	Franco Gordo María Del Carmen	SNI	I	F
CUCOSTASUR	García Flores Carmen Livier	SNI	C	F
CUCOSTASUR	Gerritsen X. Peter R. W.	SNI	III	M
CUCOSTASUR	Godínez Domínguez Enrique	SNI	I	M
CUCOSTASUR	Godínez Siordia Daniel Enrique	SNI	I	M

Profesores miembros del SNI/SNCA por entidad universitaria, nivel y sexo, 2020 Cuadro 2.4

Entidad universitaria	Investigador	SNI/SNCA	Nivel	Sexo
CUCOSTASUR	González Becerra Bertha Leticia	SNI	C	F
CUCOSTASUR	González Sansón Gaspar	SNI	II	M
CUCOSTASUR	Grifaldo Alcántara Pedro Fabián	SNI	C	M
CUCOSTASUR	Hernández Vázquez Salvador	SNI	I	M
CUCOSTASUR	Íñiguez Dávalos Luis Ignacio	SNI	I	M
CUCOSTASUR	Joya Arreola Roberto	SNI	I	M
CUCOSTASUR	Kozak Eva Rose	SNI	I	F
CUCOSTASUR	Landa Jaime Victor	SNI	I	M
CUCOSTASUR	Lucano Ramírez Gabriela	SNI	I	F
CUCOSTASUR	Mancilla Villa Oscar Raúl	SNI	I	M
CUCOSTASUR	Martínez Rivera Luis Manuel	SNI	I	M
CUCOSTASUR	Medina Esparza Lorena Trinidad	SNI	C	F
CUCOSTASUR	Meza Rodríguez Demetrio	SNI	C	M
CUCOSTASUR	Moreno Hernández Arturo	SNI	C	M
CUCOSTASUR	Muñoz Gómez José Antonio	SNI	I	M
CUCOSTASUR	Oliver Sánchez Lilia Victoria	SNI	I	F
CUCOSTASUR	Olvera Vargas Miguel	SNI	I	M
CUCOSTASUR	Ortiz Palacios Jesús	SNI	I	M
CUCOSTASUR	Ortiz Arrona Claudia Irene	SNI	C	F
CUCOSTASUR	Ramírez Martínez Maria Magdalena	SNI	I	F
CUCOSTASUR	Rodríguez Bautista Geremías	SNI	C	M
CUCOSTASUR	Rodríguez Robles Ulises	SNI	I	M
CUCOSTASUR	Rosales Almendra Manuel Pío	SNI	C	M
CUCOSTASUR	Ruiz Ramirez Salvador	SNI	I	M
CUCOSTASUR	Ruiz Ruiz Thelma Michelle	SNI	C	F
CUCOSTASUR	Sánchez Rodríguez Enrique Valente	SNI	I	M
CUCOSTASUR	Sedano De La Rosa César	SNI	I	M
CUCOSTASUR	Segura Trujillo Cintya Araceli	SNI	C	F
CUCOSTASUR	Tintos Gómez Adrián	SNI	I	M
CUCOSTASUR	Vargas Madríz Haidel	SNI	I	M
CUCOSTASUR	Vázquez Cisneros Lucía Cristina	SNI	C	F
CUCOSTASUR	Vicente Pérez Ricardo	SNI	I	M
CUCOSTASUR	Zepeda Arce Alfonso	SNI	C	M
CUCOSTASUR	Zuloaga Aguilar Martha Susana	SNI	I	F
CULAGOS	Aparicio Fernandez Xochitl	SNI	I	F
CULAGOS	Camacho Mercado Eduardo	SNI	I	M
CULAGOS	Carbajal López David	SNI	II	M
CULAGOS	Casillas Rodríguez Francisco Javier	SNI	I	M
CULAGOS	Castañeda Hernández Carlos Eduardo	SNI	I	M
CULAGOS	Chiu Zarate Roger	SNI	I	M
CULAGOS	Durán Ramírez Victor Manuel	SNI	I	M
CULAGOS	Gallegos Infante Luis Armando	SNI	I	M

Profesores miembros del SNI/SNCA por entidad universitaria, nivel y sexo, 2020 Cuadro 2.4

Entidad universitaria	Investigador	SNI/SNCA	Nivel	Sexo
CULAGOS	García Corzo Rebeca Vanesa	SNI	I	F
CULAGOS	García González Carlos Manuel	SNI	I	M
CULAGOS	García López Juan Hugo	SNI	I	M
CULAGOS	García Ríos Rosa Isela	SNI	I	F
CULAGOS	González Solís José Luis	SNI	I	M
CULAGOS	Huerta Cuellar Guillermo	SNI	I	M
CULAGOS	Jaimes Reátegui Rider	SNI	II	M
CULAGOS	Kourmychev Kluchnikov Evguenii Vasilevich	SNI	II	M
CULAGOS	López Mancilla Didier	SNI	I	M
CULAGOS	López Reyes Luis Javier	SNI	C	M
CULAGOS	Loza Cornejo Sofía	SNI	I	F
CULAGOS	Luna Alfaro Ángel Christian	SNI	I	M
CULAGOS	Marañón Ruiz Virginia Francisca	SNI	I	F
CULAGOS	Martínez Zerega Brenda Esmeralda	SNI	I	F
CULAGOS	Medel Ruiz Carlos Israel	SNI	I	M
CULAGOS	Medina Guevara María Guadalupe	SNI	I	F
CULAGOS	Mora González Miguel	SNI	I	M
CULAGOS	Muñoz Maciel Jesús	SNI	I	M
CULAGOS	Navarro Ibarra Diana Carolina	SNI	C	F
CULAGOS	Orozco López Juan Onofre	SNI	C	M
CULAGOS	Patakfalvi Rita Judith	SNI	I	F
CULAGOS	Peña Lecona Francisco Gerardo	SNI	I	M
CULAGOS	Perez Padilla Maria De La Luz	SNI	C	F
CULAGOS	Regalado Pinedo Aristarco	SNI	II	M
CULAGOS	Rodríguez Zavala Jaime Gustavo	SNI	I	M
CULAGOS	Sevilla Escoboza Jesús Ricardo	SNI	II	M
CULAGOS	Spinoso Arcocha Rosa María	SNI	I	F
CULAGOS	Tenorio Rangel Francisco José	SNI	I	M
CULAGOS	Vargas Rodríguez Héctor	SNI	I	M
CULAGOS	Villafaña Rauda Edgar	SNI	I	M
CULAGOS	Zarazúa Macías Isaac	SNI	I	M
CUNORTE	Belmonte Grey Carlos Alejandro	SNI	I	M
CUNORTE	Camacho Ruíz Maria De Los Ángeles	SNI	I	F
CUNORTE	Castillo Téllez Beatriz	SNI	C	F
CUNORTE	Concha Guzmán María Olga	SNI	C	F
CUNORTE	González Jiménez Katya	SNI	I	F
CUNORTE	Márquez Lorenzo Emmanuel	SNI	C	M
CUNORTE	Martínez Márquez Marco Antonio	SNI	C	M
CUNORTE	Martínez Torres Nestor Ismael	SNI	I	M
CUNORTE	Marzoug Rachid	SNI	I	M
CUNORTE	Muñoz Toscano Álvaro	SNI	II	M
CUNORTE	Ortega Sánchez Rosa María	SNI	I	F

Profesores miembros del SNI/SNCA por entidad universitaria, nivel y sexo, 2020 Cuadro 2.4

Entidad universitaria	Investigador	SNI/SNCA	Nivel	Sexo
CUNORTE	Paz Frayre Miguel Ángel	SNI	I	M
CUNORTE	Pérez Hernández Marai	SNI	C	F
CUNORTE	Romero Soto Itzel Celeste	SNI	C	F
CUNORTE	Villalón De La Isla Estela Maricela	SNI	C	F
CUSUR	Aguilera Cervantes Virginia Gabriela	SNI	I	F
CUSUR	Alonzo González Rosa María	SNI	C	F
CUSUR	Anaya Velasco Ana	SNI	C	F
CUSUR	Arce Rodríguez Lourdes Margarita	SNI	C	F
CUSUR	Brizuela Mendoza Jorge Aurelio	SNI	I	M
CUSUR	Castañeda Saucedo Ma. Claudia	SNI	I	F
CUSUR	Delfín Ruiz Claudia	SNI	C	F
CUSUR	Díaz Reséndiz Felipe De Jesús	SNI	I	M
CUSUR	Franco Paredes Karina	SNI	I	F
CUSUR	Galindo García Jorge	SNI	I	M
CUSUR	Gómez Fuentes Anahí Copitz	SNI	I	F
CUSUR	Hidalgo Rasmussen Carlos Alejandro	SNI	II	M
CUSUR	Housni Fátima Ezzahra	SNI	I	F
CUSUR	Iñiguez Muñoz Laura Elena	SNI	C	F
CUSUR	López De La Madrid María Cristina	SNI	I	F
CUSUR	López Espinoza Antonio	SNI	II	M
CUSUR	Macías Gómez Nelly Margarita	SNI	I	F
CUSUR	Macías Macías Alejandro	SNI	I	M
CUSUR	Macías Macías José Octavio	SNI	I	M
CUSUR	Madrigal Torres Berta Ermila	SNI	I	F
CUSUR	Martínez Ibarra Jorge Arturo	SNI	C	M
CUSUR	Martínez Ibarra José Alejandro	SNI	II	M
CUSUR	Martínez Moreno Alma Gabriela	SNI	II	F
CUSUR	Meraz Medina Tzintli	SNI	I	F
CUSUR	Merchand Rojas Marco Antonio	SNI	II	M
CUSUR	Michel Parra J. Guadalupe	SNI	I	M
CUSUR	Montañez Valdez Oziel Dante	SNI	II	M
CUSUR	Navarro Meza Mónica	SNI	I	F
CUSUR	Perez Amezcua Luis Alberto	SNI	I	M
CUSUR	Pita López Maria Luisa	SNI	I	F
CUSUR	Quiróz Pérez Norma Elizabeth	SNI	C	F
CUSUR	Ramírez Anaya Jessica Del Pilar	SNI	I	F
CUSUR	Ramírez Lira Ezequiel	SNI	I	M
CUSUR	Reyes Castillo Zyanya	SNI	I	F
CUSUR	Reyes Gutiérrez José Andrés	SNI	I	M
CUSUR	Righini Nicoletta	SNI	I	F
CUSUR	Rizo Martínez Lucía Esther	SNI	I	F
CUSUR	Saldaña Orozco Claudia	SNI	I	F

Profesores miembros del SNI/SNCA por entidad universitaria, nivel y sexo, 2020 Cuadro 2.4

Entidad universitaria	Investigador	SNI/SNCA	Nivel	Sexo
CUSUR	Santana Campas Marco Antonio	SNI	C	M
CUSUR	Santana Cárdenas Soraya	SNI	C	F
CUSUR	Santoyo Telles Felipe	SNI	I	M
CUSUR	Tapia González José María	SNI	I	M
CUSUR	Tapia Rivera José Carlos	SNI	C	M
CUSUR	Valdés Miramontes Elia Herminia	SNI	I	F
CUSUR	Valdez Zepeda Andrés	SNI	I	M
CUSUR	Zepeda Salvador Ana Patricia	SNI	C	F
CUTONALÁ	Ángel González Mario	SNI	C	M
CUTONALÁ	Antolín Cerón Victor Hugo	SNI	C	M
CUTONALÁ	Astudillo Sánchez Pablo Daniel	SNI	I	M
CUTONALÁ	Ávalos Latorre María Luisa	SNI	I	F
CUTONALÁ	Calonge Reillo Fernando	SNI	I	M
CUTONALÁ	Carvajal Ramos Francisco	SNI	I	M
CUTONALÁ	Castellano González Cristina Isabel	SNI	I	F
CUTONALÁ	Chávez Palencia Clío	SNI	C	F
CUTONALÁ	Chávez Rodríguez Alejandro	SNI	I	M
CUTONALÁ	Corona Meráz María Fernanda Isadora	SNI	I	F
CUTONALÁ	Covarrubias Bermúdez María De Los Ángeles	SNI	I	F
CUTONALÁ	Estrada Vargas Arturo	SNI	I	M
CUTONALÁ	Flores Jiménez Juan Antonio	SNI	I	M
CUTONALÁ	Flores Laffont Ivette	SNI	C	F
CUTONALÁ	Flores Payan Valentín	SNI	C	M
CUTONALÁ	García Benavides Leonel	SNI	I	M
CUTONALÁ	García García Edith Xio Mara	SNI	I	F
CUTONALÁ	Godinez Aldrete Abraham	SNI	I	M
CUTONALÁ	González Pérez Mario Guadalupe	SNI	I	M
CUTONALÁ	Gutierrez Becerra Alberto	SNI	I	M
CUTONALÁ	Guzmán Ornelas Milton Omar	SNI	I	M
CUTONALÁ	Hermosillo López Alfredo	SNI	C	M
CUTONALÁ	Hernández Ahuactzi Irán Fernando	SNI	I	M
CUTONALÁ	Hernández Corona Diana Mercedes	SNI	C	F
CUTONALÁ	Isais Contreras Miguel Ángel	SNI	C	M
CUTONALÁ	Lona Reyes Juan Carlos	SNI	C	M
CUTONALÁ	Lupián Morfín Gerardo Enrique	SNI	I	M
CUTONALÁ	Mantilla Trolle Marina Del Sagrario	SNI	I	F
CUTONALÁ	Marcelli Sánchez Jessica	SNI	I	F
CUTONALÁ	Melchor Barrera Zoraya	SNI	C	F
CUTONALÁ	Mendez Del Villar Miriam	SNI	I	F
CUTONALÁ	Mendoza Ruvalcaba Neyda María	SNI	I	F
CUTONALÁ	Mercado Sesma Arieih Roldán	SNI	I	M
CUTONALÁ	Moreno Medrano Edgar David	SNI	I	M

Profesores miembros del SNI/SNCA por entidad universitaria, nivel y sexo, 2020 Cuadro 2.4

Entidad universitaria	Investigador	SNI/SNCA	Nivel	Sexo
CUTONALÁ	Navarrete Ulloa Carlos Alberto	SNI	I	M
CUTONALÁ	Nuño Anguiano Karla Janette	SNI	I	F
CUTONALÁ	Orozco Mares Imelda	SNI	C	F
CUTONALÁ	Ortega Granados Luis Adolfo	SNI	C	M
CUTONALÁ	Pérez García María Guadalupe	SNI	I	F
CUTONALÁ	Rocha Muñoz Alberto Daniel	SNI	I	M
CUTONALÁ	Rojas Ramírez José Juan Pablo	SNI	I	M
CUTONALÁ	Romero Arellano Victor Hugo	SNI	I	M
CUTONALÁ	Rosales Gómez Roberto Carlos	SNI	I	M
CUTONALÁ	Salazar Preciado Laura Leticia	SNI	C	F
CUTONALÁ	Sánchez García Juan Hugo	SNI	I	M
CUTONALÁ	Sánchez Parada María Guadalupe	SNI	I	F
CUTONALÁ	Santiago Hernández Julio	SNI	I	M
CUTONALÁ	Sifuentes Franco Sonia	SNI	C	F
CUTONALÁ	Sobrevilla Navarro Ana Alondra	SNI	C	F
CUTONALÁ	Sulbarán Rangel Belkis Coromoto	SNI	I	M
CUTONALÁ	Torres López Rosa Martha	SNI	I	F
CUTONALÁ	Torres Maestro Ismael	SNI	C	M
CUTONALÁ	Trujillo Rangel Walter Ángel	SNI	C	M
CUTONALÁ	Ultreras Villagrana Paulina	SNI	C	F
CUTONALÁ	Vázquez Colunga Julio César	SNI	I	M
CUTONALÁ	Vázquez Juárez Claudia Liliana	SNI	C	F
CUTONALÁ	Vega Villaseñor Heriberto	SNI	I	M
CUTONALÁ	Velázquez García Ramona Esmeralda	SNI	C	F
CUTONALÁ	Villegas Rivera Geannynne	SNI	C	F
CUTONALÁ	Zavala González Marco Antonio	SNI	C	M
CUTONALÁ	Zúñiga Laura Yareni	SNI	C	F
CUTONALÁ	Zúñiga Grajeda Virgilio	SNI	C	M
CUVALLES	Abundis Gutiérrez Alicia	SNI	I	F
CUVALLES	Acevedo Juárez Brenda	SNI	I	F
CUVALLES	Alarcón Martínez Teresa Efigenia	SNI	I	F
CUVALLES	Alfaro Hernández Luis	SNI	I	M
CUVALLES	Ávila George Himer	SNI	I	M
CUVALLES	Ayala Ramírez Suhey	SNI	I	F
CUVALLES	Bernal Zepeda Manuel	SNI	I	M
CUVALLES	Carreón Álvarez María Alejandra	SNI	I	F
CUVALLES	Castañeda Valderrama Rocío	SNI	I	F
CUVALLES	Castillo Girón Victor Manuel	SNI	I	M
CUVALLES	Cervantes Álvarez José Antonio	SNI	I	M
CUVALLES	Courel Piedrahita Maykel	SNI	I	M
CUVALLES	Cruz Rojas Alan	SNI	C	M
CUVALLES	De La Torre Gómora Miguel Ángel	SNI	C	M

Profesores miembros del SNI/SNCA por entidad universitaria, nivel y sexo, 2020 Cuadro 2.4

Entidad universitaria	Investigador	SNI/SNCA	Nivel	Sexo
CUVALLES	Fierros Huerta Rosita	SNI	C	F
CUVALLES	Flores Gallegos Nelson	SNI	I	M
CUVALLES	Flores Ruiz Hugo Marcelo	SNI	I	M
CUVALLES	Gómez Barajas Elba Rosa	SNI	I	F
CUVALLES	González Becerra Víctor Hugo	SNI	I	M
CUVALLES	Gonzalez Cantero Joel Omar	SNI	I	M
CUVALLES	Goyas Mejía Ramón	SNI	I	M
CUVALLES	Graciano Machuca Omar	SNI	I	M
CUVALLES	Guerra Renteria Aracely Suggey	SNI	C	F
CUVALLES	Guillén Bonilla Alex	SNI	I	M
CUVALLES	Haro Ruiz Miguel Ángel	SNI	C	M
CUVALLES	Hidalgo Aguirre Rosa María	SNI	C	F
CUVALLES	Huerta Avila Héctor	SNI	I	M
CUVALLES	López Ruiz Sonia	SNI	I	F
CUVALLES	López Vázquez Pablo Carlos	SNI	I	M
CUVALLES	Macías Barragán José Guadalupe	SNI	I	M
CUVALLES	Martínez Curiel Enrique	SNI	I	M
CUVALLES	Martínez García Mario	SNI	C	M
CUVALLES	Martínez Merino Aldo Aparicio	SNI	I	M
CUVALLES	Martínez Pascual Eric	SNI	I	M
CUVALLES	Méndez Bermúdez José Guillermo	SNI	I	M
CUVALLES	Meza Arroyo Jesús	SNI	C	M
CUVALLES	Molina Del Río Jahaziel	SNI	C	M
CUVALLES	Moran Lázaro Juan Pablo	SNI	I	M
CUVALLES	Navejas Padilla Ramon Gerardo	SNI	C	M
CUVALLES	Oceguera Contreras Edén	SNI	I	M
CUVALLES	Ojeda Martínez María Luisa	SNI	I	F
CUVALLES	Orozco López Efrén	SNI	I	M
CUVALLES	Orozco Torres Axel Francisco	SNI	C	M
CUVALLES	Ortiz Torres Gerardo	SNI	C	M
CUVALLES	Osorio Sanchez Rene	SNI	I	M
CUVALLES	Pérez Vidal Alan Francisco	SNI	C	M
CUVALLES	Ramírez Meza Sandra Margarita	SNI	C	F
CUVALLES	Rentería Tapia Víctor Manuel	SNI	I	M
CUVALLES	Rodríguez Preciado Sergio Yair	SNI	C	M
CUVALLES	Rojas Leguizamón Maryed	SNI	I	F
CUVALLES	Rosas Elguera José Guadalupe	SNI	I	M
CUVALLES	Rumbo Morales Jesse Yoe	SNI	I	M
CUVALLES	Salazar Estrada José Guadalupe	SNI	I	M
CUVALLES	Sánchez Tizapa Marciano	SNI	I	M
CUVALLES	Sandoval Contreras Rigoberto	SNI	I	M
CUVALLES	Santamaría Velasco Carlos Alberto	SNI	I	M

Profesores miembros del SNI/SNCA por entidad universitaria, nivel y sexo, 2020 Cuadro 2.4

Entidad universitaria	Investigador	SNI/SNCA	Nivel	Sexo
CUVALLES	Sevilla Godínez Héctor Tiburcio	SNI	I	M
CUVALLES	Sorcía Vázquez Felipe De Jesús	SNI	C	M
CUVALLES	Torrealba García Claudia Janet Amparo	SNI	I	F
CUVALLES	Tostado Plascencia Miriam Maricela	SNI	C	F
CUVALLES	Vargas Rodríguez Yalma Luisa	SNI	I	F
CUVALLES	Velásquez Ordóñez Celso	SNI	I	M
CUVALLES	Yáñez Sánchez Irinea	SNI	I	F
SEMS	Coss Y León Coss Y León Domingo	SNI	C	M
SEMS	Gómez Delgado Guillermo	SNI	C	M
SEMS	Villicaña Torres Héctor Ernesto	SNI	C	M
SUV	Alatorre Rojo Elba Patricia	SNI	C	F
SUV	Amaya Trujillo Janny	SNI	I	F
SUV	Chávez Aceves Lázaro Marcos	SNI	I	M
SUV	Chávez Aguayo Marco Antonio	SNI	I	M
SUV	Chávez Blanco Blanca Estela	SNI	C	F
SUV	Chinas Salazar Dolores Del Carmen	SNI	C	F
SUV	Hernández Valencia Luis Gabriel	SNI	C	M
SUV	Lay Arellano Israel Tonatiuh	SNI	I	M
SUV	Lozano Martínez Francisco Javier	SNI	C	M
SUV	Mariscal Orozco José Luis	SNI	I	M
SUV	Mateos Morfín Laura Rebeca	SNI	I	F
SUV	Morales Salas Rubi Estela	SNI	I	F
SUV	Ortega Sánchez Karla Marlene	SNI	C	F
SUV	Pacheco Cortés Adriana Margarita	SNI	I	F
SUV	Ramírez Plascencia David	SNI	I	M
SUV	Salas Tafoya José Manuel	SNI	C	M
SUV	Ulloa Cázarez Rosa Leonor	SNI	C	F

Fuente: Coordinación General de Investigación, Posgrado y Vinculación.
Corte a: Enero 2021.

Profesores investigadores miembros del SNI por entidad universitaria, nivel y sexo 2015-2020

Cuadro 2.5

Entidad universitaria / Nivel	Año / Sexo																	
	2015			2016			2017			2018			2019			2020		
	Total	Hombres	Mujeres	Total	Hombres	Mujeres	Total	Hombres	Mujeres	Total	Hombres	Mujeres	Total	Hombres	Mujeres	Total	Hombres	Mujeres
Red Universitaria	927	574	353	1,060	638	414	1,158	685	481	1,297	760	533	1,418	841	577	1,483	876	607
Candidatos	175	107	68	239	142	95	288	162	126	353	196	157	388	213	175	382	197	185
Nivel I	597	354	243	648	377	265	683	393	295	743	430	311	812	480	332	875	527	348
Nivel II	118	83	35	129	84	45	142	95	49	152	97	53	163	106	57	164	105	59
Nivel III	34	28	7	42	33	9	44	33	11	46	34	12	52	39	13	58	43	15
Emérito	3	2	0	2	2	0	1	2	0	3	3	0	3	3	0	4	4	0
Centros universitarios	918	569	349	1,047	632	410	1,144	679	473	1,278	752	523	1,400	833	567	1,461	865	596
Candidatos	168	103	65	233	138	92	282	159	123	344	192	152	379	210	169	370	191	179
Nivel I	595	353	242	641	375	264	675	390	290	733	426	306	803	475	328	865	522	343
Nivel II	118	83	35	129	84	45	142	95	49	152	97	53	163	106	57	164	105	59
Nivel III	34	28	7	42	33	9	44	33	11	46	34	12	52	39	13	58	43	15
Emérito	3	2	0	2	2	0	1	2	0	3	3	0	3	3	0	4	4	0
CU temáticos	696	420	276	768	451	310	820	481	347	906	524	376	985	576	409	1,035	608	427
Candidatos	102	62	40	134	76	57	158	91	69	196	111	82	227	130	97	240	130	110
Nivel I	459	263	196	483	276	201	500	283	221	533	299	232	570	324	246	599	352	247
Nivel II	98	65	33	109	66	43	120	76	46	132	81	50	137	84	53	137	82	55
Nivel III	34	28	7	40	31	9	41	29	11	42	30	12	48	35	13	55	40	15
Emérito	3	2	0	2	2	0	1	2	0	3	3	0	3	3	0	4	4	0
CUAAD	25	13	12	24	10	13	25	10	15	29	13	16	38	18	20	41	20	21
Candidatos	3	1	2	3	1	2	4	1	3	5	2	3	11	4	7	12	6	6
Nivel I	20	10	10	18	8	9	15	6	9	19	8	11	20	11	9	21	11	10
Nivel II	1	1		3	1	2	6	3	3	5	3	2	7	3	4	8	3	5
Nivel III	0	1	0	0	0	0	0	0	0	0	0	0	0	0	0	0	0	0
Emérito	1	0	0	0	0	0	0	0	0	0	0	0	0	0	0	0	0	0
CUCBA	90	56	34	99	59	40	108	63	47	125	71	54	124	68	56	127	72	55
Candidatos	11	9	2	18	10	8	24	13	12	33	18	15	26	14	12	18	9	9
Nivel I	62	33	29	61	33	27	62	33	30	68	35	33	70	34	36	82	44	38
Nivel II	12	10	2	15	12	4	17	14	3	19	15	4	23	17	6	19	13	6
Nivel III	4	3	1	4	3	1	5	3	2	5	3	2	5	3	2	8	6	2
Emérito	1	1	0	1	1	0	0	0	0	0	0	0	0	0	0	0	0	0
CUCEA	75	54	21	84	60	25	85	58	28	98	66	32	112	78	34	126	84	42
Candidatos	14	10	4	20	16	5	19	12	8	24	15	9	37	24	13	43	24	19
Nivel I	49	34	15	51	34	17	50	34	16	56	36	20	59	40	19	66	45	21
Nivel II	8	6	2	9	6	3	12	8	4	14	11	3	12	10	2	12	10	2
Nivel III	3	3	0	3	3	0	3	3	0	3	3	0	3	3	0	4	4	0
Emérito	1	1	0	1	1	0	1	1	0	1	1	0	1	1	0	1	1	0
CUCEI	177	133	44	198	144	53	216	161	57	242	178	64	274	197	77	285	210	75
Candidatos	35	23	12	39	24	14	43	28	14	52	38	14	64	42	22	70	44	26
Nivel I	114	85	29	127	91	36	143	104	40	156	110	46	172	121	51	177	132	45
Nivel II	24	21	3	26	23	3	25	24	3	29	25	4	33	29	4	32	28	4
Nivel III	4	4	0	6	6	0	5	5		5	5	0	5	5	0	5	5	0
Emérito	0	0	0	0	0	0	0	0	0	0	0	0	0	0	0	1	1	0
CUCS	162	75	87	180	82	98	204	92	115	223	98	125	243	111	132	255	115	140
Candidatos	24	13	11	31	14	17	43	23	21	48	26	22	57	29	28	57	25	32
Nivel I	105	43	62	108	47	61	117	48	71	126	52	74	135	61	74	142	66	76
Nivel II	24	13	11	28	12	16	30	12	18	33	10	23	30	7	23	34	10	24

Profesores investigadores miembros del SNI por entidad universitaria, nivel y sexo 2015-2020

Cuadro 2.5

Entidad universitaria / Nivel	Año / Sexo																	
	2015			2016			2017			2018			2019			2020		
	Total	Hombres	Mujeres	Total	Hombres	Mujeres	Total	Hombres	Mujeres	Total	Hombres	Mujeres	Total	Hombres	Mujeres	Total	Hombres	Mujeres
Nivel III	9	6	3	13	9	4	14	9	5	16	10	6	21	14	7	22	14	8
Emérito	0	0	0	0	0	0	0	0	0	0	0	0	0	0	0	0	0	0
CUCSH	167	89	78	183	96	81	182	97	85	189	103	86	194	104	90	201	107	94
Candidatos	15	6	9	23	11	11	25	14	11	34	18	16	32	17	15	40	22	18
Nivel I	109	58	51	118	63	51	113	58	55	108	57	51	114	57	57	111	54	57
Nivel II	29	14	15	28	12	15	30	15	15	32	17	15	32	18	14	32	18	14
Nivel III	14	11	3	14	10	4	14	9	4	13	9	4	14	10	4	16	11	5
Emérito	0	0	0	0	0	0	0	1	0	2	2	0	2	2	0	2	2	0
CU regionales	222	149	73	279	181	97	324	198	126	372	226	146	415	257	158	426	257	169
Candidatos	66	41	25	99	62	35	124	68	54	148	78	70	152	80	72	130	61	69
Nivel I	136	90	46	158	99	60	175	107	69	200	127	73	233	151	82	266	170	96
Nivel II	20	18	2	20	18	2	22	19	3	20	17	3	26	22	4	27	23	4
Nivel III	0	0	0	2	2	0	3	4	0	4	4	0	4	4	0	3	3	0
Emérito	0	0	0	0	0	0	0	0	0	0	0	0	0	0	0	0	0	0
CUALTOS	17	12	5	22	15	7	21	16	6	24	14	9	25	13	12	32	18	14
Candidatos	11	8	3	13	9	4	11	7	4	11	6	5	8	3	5	8	3	5
Nivel I	4	3	1	7	5	2	8	7	1	10	7	3	14	8	6	21	13	8
Nivel II	2	1	1	2	1	1	2	1	1	2	1	1	3	2	1	3	2	1
Nivel III	0	0	0	0	0	0	0	1	0	1	0	0	0	0	0	0	0	0
Emérito	0	0	0	0	0	0	0	0	0	0	0	0	0	0	0	0	0	0
CUCIÉNEGA	35	28	7	36	26	10	37	25	12	42	28	15	53	37	16	57	35	22
Candidatos	8	6	2	10	6	4	13	7	6	14	9	6	20	13	7	21	10	11
Nivel I	24	19	5	24	18	6	21	15	6	25	16	9	28	20	8	31	21	10
Nivel II	3	3	0	2	2		3	3	0	2	2	0	4	3	1	4	3	1
Nivel III	0	0	0	0	0	0	0	0	0	1	1	0	1	1	0	1	1	0
Emérito	0	0	0	0	0	0	0	0	0	0	0	0	0	0	0	0	0	0
CUCOSTA	30	19	11	35	22	13	40	22	18	44	26	18	51	29	22	47	28	19
Candidatos	7	5	2	10	5	4	11	5	6	18	10	8	21	10	11	15	7	8
Nivel I	18	10	8	20	13	8	24	13	11	22	13	9	25	15	10	27	17	10
Nivel II	5	4	1	5	4	1	5	4	1	4	3	1	4	3	1	4	3	1
Nivel III	0	0	0	0	0	0	0	0	0	0	0	0	1	1	0	1	1	0
Emérito	0	0	0	0	0	0	0	0	0	0	0	0	0	0	0	0	0	0
CUCOSTASUR	19	14	5	23	15	8	32	19	13	41	24	17	52	33	19	53	33	20
Candidatos	4	2	2	4	2	2	11	6	5	19	10	9	21	10	11	19	9	10
Nivel I	13	10	3	17	11	6	20	12	8	21	13	8	28	20	8	31	21	10
Nivel II	2	2		1	1	0	0	0	0	0	0	0	2	2	0	2	2	0
Nivel III	0	0	0	1	1	0	1	1		1	1	0	1	1	0	1	1	0
Emérito	0	0	0	0	0	0	0	0	0	0	0	0	0	0	0	0	0	0
CULAGOS	31	24	7	30	26	4	37	29	8	38	29	9	44	33	11	40	29	11
Candidatos	3	1	2	1	1	0	5	3	2	4	2	2	7	4	3	4	2	2
Nivel I	25	20	5	25	21	4	27	21	6	30	23	7	32	24	8	30	21	9
Nivel II	3	3		4	4	0	5	5		4	4	0	5	5	0	6	6	0
Nivel III	0	0	0	0	0	0	0	0	0	0	0	0	0	0	0	0	0	0
Emérito	0	0	0	0	0	0	0	0	0	0	0	0	0	0	0	0	0	0
CUNORTE	5	2	3	9	5	4	14	6	8	16	6	10	17	5	12	16	7	9
Candidatos	1	0	1	3	1	2	6	2	4	7	1	6	10	2	8	7	2	5

Profesores investigadores miembros del SNI por entidad universitaria, nivel y sexo 2015-2020

Cuadro 2.5

Entidad universitaria / Nivel	Año / Sexo																	
	2015			2016			2017			2018			2019			2020		
	Total	Hombres	Mujeres	Total	Hombres	Mujeres	Total	Hombres	Mujeres	Total	Hombres	Mujeres	Total	Hombres	Mujeres	Total	Hombres	Mujeres
Nivel I	4	2	2	6	4	2	8	4	4	8	4	4	6	2	4	8	4	4
Nivel II	0	0	0	0	0	0	0	0	0	1	1	0	1	1	0	1	1	0
Nivel III	0	0	0	0	0	0	0	0	0	0	0	0	0	0	0	0	0	0
Emérito	0	0	0	0	0	0	0	0	0	0	0	0	0	0	0	0	0	0
CUSUR	18	8	10	26	8	18	33	12	21	36	15	21	41	20	21	46	20	26
Candidatos	2	0	2	3	0	3	6	1	5	9	2	6	9	3	6	11	3	8
Nivel I	13	5	8	19	4	15	22	6	16	22	8	15	25	11	14	29	12	17
Nivel II	3	3	0	4	4	0	4	4	0	4	4	0	6	5	1	6	5	1
Nivel III	0	0	0	0	0	0	1	1	0	1	1	0	1	1	0	0	0	0
Emérito	0	0	0	0	0	0	0	0	0	0	0	0	0	0	0	0	0	0
CUTONALÁ	39	24	15	58	38	19	56	35	21	71	44	27	68	42	26	67	39	28
Candidatos	22	13	9	37	25	11	34	19	14	37	18	19	34	17	17	27	12	15
Nivel I	17	11	6	20	12	8	21	15	7	33	25	8	34	25	9	40	27	13
Nivel II	0	0	0	0	0	0	0	0	0	1	0	0	0	0	0	0	0	0
Nivel III	0	0	0	1	1		1	1	0	0	1	0	0	0	0	0	0	0
Emérito	0	0	0	0	0	0	0	0	0	0	0	0	0	0	0	0	0	0
CUVALLES	28	18	10	40	26	14	54	34	19	60	40	20	64	45	19	68	48	20
Candidatos	8	6	2	18	13	5	27	18	8	29	22	7	22	18	4	18	13	5
Nivel I	18	10	8	20	11	9	24	14	10	29	17	12	41	26	15	49	34	15
Nivel II	2	2	0	2	2	0	3	2	1	2	1	1	1	1		1	1	0
Nivel III	0	0	0	0	0	0	0	0	0	0	0	0	0	0	0	0	0	0
Emérito	0	0	0	0	0	0	0	0	0	0	0	0	0	0	0	0	0	0
CUTLAJOMULCO	-	-	-	-	-	-	-	-	-	-	-	-	-	-	-	0	0	0
Candidatos	-	-	-	-	-	-	-	-	-	-	-	-	-	-	-	0	0	0
Nivel I	-	-	-	-	-	-	-	-	-	-	-	-	-	-	-	0	0	0
Nivel II	-	-	-	-	-	-	-	-	-	-	-	-	-	-	-	0	0	0
Nivel III	-	-	-	-	-	-	-	-	-	-	-	-	-	-	-	0	0	0
Emérito	-	-	-	-	-	-	-	-	-	-	-	-	-	-	-	0	0	0
SUV	9	5	4	12	5	7	14	6	8	19	8	10	18	8	10	19	8	11
Candidatos	7	4	3	5	3	3	6	3	3	9	4	5	9	3	6	9	3	6
Nivel I	2	1	1	7	2	4	8	3	5	10	4	5	9	5	4	10	5	5
Nivel II	0	0	0	0	0	0	0	0	0	0	0	0	0	0	0	0	0	0
Nivel III	0	0	0	0	0	0	0	0	0	0	0	0	0	0	0	0	0	0
Emérito	0	0	0	0	0	0	0	0	0	0	0	0	0	0	0	0	0	0
SEMS	0	0	0	1	1	0	0	0	0	0	0	0	0	0	0	3	3	0
Candidatos	0	0	0	1	1	0	0	0	0	0	0	0	0	0	0	3	3	0
Nivel I	0	0	0	0	0	0	0	0	0	0	0	0	0	0	0	0	0	0
Nivel II	0	0	0	0	0	0	0	0	0	0	0	0	0	0	0	0	0	0
Nivel III	0	0	0	0	0	0	0	0	0	0	0	0	0	0	0	0	0	0
Emérito	0	0	0	0	0	0	0	0	0	0	0	0	0	0	0	0	0	0

Fuente: Coordinación General de Investigación, Posgrado y Vinculación.

Corte a: Enero 2021.

Nota: Se ajustaron los datos para los años 2015, 2016, 2017 y 2018, debido al cambio de estatus del personal por jubilación, renuncia, bajas y licencias por parte del personal.

Estudiantes que participan en programas para la formación como investigadores, 2020

Cuadro 2.6

Entidad universitaria	Programa	Alumnos
Red Universitaria		5,672
Centros universitarios		5,672
CU temáticos		4,970
CUAAD		
	BECA Nacional CONACYT	2
	Beca estudiantil	14
	Programa de Estímulos Económicos a Estudiantes Sobresalientes	6
	PROSNI	3
	PNPC CONACYT	11
	Seminario de investigación (Lic. arquitectura)	93
CUCBA		
	XXX Verano de la Investigación Científica	1
	Incorporación de alumnos de licenciatura a las tareas de investigación en proyectos del Departamento de Producción Agrícola	38
CUCEA		
	Programa Verano Delfín-Estudiantes CUCEA	29
	Programa Verano Delfín-Estudiantes externos	34
CUCEI		
	CONACyT	13
	PROSNI	23
CUCS		
	XXXI Semana Nacional de la Investigación Científica	479
	Taller de Incorporación temprana a la investigación a través de veranos de investigación	106
	Verano de la Investigación 2020	118
	Semana del Cerebro	100
	Exponeuro	135
	Foro de incorporación temprana a la investigación en nutrición	292
	I Jornadas estudiantiles de investigación clínica en enfermería	201
	Programa de formación e inserción temprana a la investigación en psicología	16
	Programa de formación en investigación en el posgrado	3,186
CUCSH		
	Alumnos que participaron en programas de formación de investigadores Programa PROSNI del CUCSH	70
CU regionales		702
CUALTOS		
	Incorporación Temprana a la Investigación en Servicio Social	28
	Programa de Estímulos Económicos a Estudiantes Sobresalientes	6
	Verano Delfín	9
	Estancias Académicas Internacionales de Especialización	2
CUCIÉNEGA		
	Fomento a la investigación Temprana 2020A	56
	Fomento a la Investigación Temprana 2020B	49

Estudiantes que participan en programas para la formación como investigadores, 2020

Cuadro 2.6

Entidad universitaria	Programa	Alumnos
CUCOSTA	Programa Interinstitucional para el Fortalecimiento de la Investigación y el Posgrado del Pacífico 2020	41
	Programa de estímulos a estudiantes sobresalientes (PEES)	6
	Programa de Apoyo a la Mejora en las Condiciones de Producción de los Miembros del SNI y SNCA (PROSNI)	3
	Maestría en Administración de Negocios	32
	Maestría en Análisis Tributario	12
	Maestría en Ciencias para la Sustentabilidad y el Turismo	20
	Maestría en Ciencias en Geofísica	15
	Doctorado en Gestión y Negocios	19
	Doctorado en Ciencias para el Desarrollo, la Sustentabilidad y el Turismo	20
	Doctorado en Biosistemática, Ecología y Manejo de Recursos Naturales y Agrícolas	10
CUCOSTASUR	Evaluación de los Patrones de Alimentación de Pacientes con Sospecha de COVID-19	4
	Programa Interinstitucional para el Fortalecimiento de la Investigación y el Posgrado del Pacífico. (DELFIN)Convocatoria XXV 2020	9
	Programa de estímulos económicos para estudiantes sobresalientes de la Universidad de Guadalajara promoción 2020 en la modalidad "Motivación a la Investigación"	7
	Verano Delfín	6
	Becario (Excelencia académica)	5
CULAGOS	Estudiantes participando en Proyectos de Investigación Financiados por Convocatoria Interna del DERN-IMECBIO	15
	BECARIOS PROSNI (Apoyo a la Mejora en las Condiciones de Producción SNI y SNCA)	5
CUNORTE	VI estancia de Investigación CULAGOS	94
	Programa Delfín	16
	Programa De Apoyo A La Mejora En Las Condiciones De Producción De Los Miembros Sni Y Snca (Pro-Sni 2020)	5
CUSUR	Fortalecimiento De Cuerpos Académicos	2
	Becarios del Programa PROSNI	12
CUTONALÁ	Investigación en el Posgrado	35
	Programa de Estímulos Económicos a Estudiantes Sobresalientes - Motivación a la Investigación	7
	Programa de Motivación a la Investigación CUSur	10
	Programa Talentos de Investigación para el futuro	22
	Verano de Investigación	15
	Verano Delfín Virtual	34
	Becarios PESS 2020A	11
Becarios PESS 2020B	22	

Estudiantes que participan en programas para la formación como investigadores, 2020

Cuadro 2.6

Entidad universitaria	Programa	Alumnos
CUVALLES		
	PROSNI	17
	Verano De La Investigación Delfin Salientes	6
	Verano De La Investigación Delfin Entrantes	13
	Verano De La Investigación Amc Entrante	1
	Programa De Estimulos A Estudiantes Sobresalinetes	1
CUTLAJOMULCO		
	-	0
SUV		
	Motivación a la investigación	6
	Semillero de investigación	20

Fuentes: Centros universitarios y Sistema de Universidad Virtual.
 Corte a: Diciembre 2020.

Incorporación temprana a la investigación: estudiantes beneficiados como asistentes de investigación o verano científico, 2020

Cuadro 2.7

Entidad universitaria	Estudiantes	Programa	Apoyo
Red Universitaria	626		\$5,373,000.00
CUAAD	16	Verano de la investigación científica y tecnológica del pacífico Programa Delfin	\$0.00
CUCBA	7	Verano de la investigación científica y tecnológica del pacífico Programa Delfin	\$0.00
CUCEA	28	Verano de la investigación científica y tecnológica del pacífico Programa Delfin	\$0.00
CUCEI	49	Verano de la investigación científica y tecnológica del pacífico Programa Delfin	\$0.00
CUCS CUCSH	97	Verano de la investigación científica y tecnológica del pacífico Programa Delfin	\$0.00
CUALTOS	27	Verano de la investigación científica y tecnológica del pacífico Programa Delfin	\$0.00
CUCIÉNEGA	8	Verano de la investigación científica y tecnológica del pacífico Programa Delfin	\$0.00
CUCOSTA	30	Verano de la investigación científica y tecnológica del pacífico Programa Delfin	\$0.00
CUCOSTASUR	10	Verano de la investigación científica y tecnológica del pacífico Programa Delfin	\$0.00
CULAGOS	5	Verano de la investigación científica y tecnológica del pacífico Programa Delfin	\$0.00
CUNORTE	11	Verano de la investigación científica y tecnológica del pacífico Programa Delfin	\$0.00
CUSUR	13	Verano de la investigación científica y tecnológica del pacífico Programa Delfin	\$0.00
CUTONALÁ	14	Verano de la investigación científica y tecnológica del pacífico Programa Delfin	\$0.00
CUVALLES	30	Verano de la investigación científica y tecnológica del pacífico Programa Delfin	\$0.00
SUV	4	Verano de la investigación científica y tecnológica del pacífico Programa Delfin	\$0.00
CUTLAJOMULCO	1	Verano de la investigación científica y tecnológica del pacífico Programa Delfin	\$0.00
	0	Verano de la investigación científica y tecnológica del pacífico Programa Delfin	\$0.00
TOTALES	350		\$0.00
CUAAD	0	Verano de la investigación científica de la Academia Mexicana de Ciencias	\$0.00
CUCBA	3	Verano de la investigación científica de la Academia Mexicana de Ciencias	\$0.00
CUCEA	1	Verano de la investigación científica de la Academia Mexicana de Ciencias	\$0.00
CUCEI	3	Verano de la investigación científica de la Academia Mexicana de Ciencias	\$0.00
CUCS	17	Verano de la investigación científica de la Academia Mexicana de Ciencias	\$0.00
CUCSH	1	Verano de la investigación científica de la Academia Mexicana de Ciencias	\$0.00
CUALTOS	0	Verano de la investigación científica de la Academia Mexicana de Ciencias	\$0.00
CUCIÉNEGA	1	Verano de la investigación científica de la Academia Mexicana de Ciencias	\$0.00
CUCOSTA	1	Verano de la investigación científica de la Academia Mexicana de Ciencias	\$0.00
CUCOSTASUR	0	Verano de la investigación científica de la Academia Mexicana de Ciencias	\$0.00
CULAGOS	0	Verano de la investigación científica de la Academia Mexicana de Ciencias	\$0.00
CUNORTE	0	Verano de la investigación científica de la Academia Mexicana de Ciencias	\$0.00
CUSUR	1	Verano de la investigación científica de la Academia Mexicana de Ciencias	\$0.00
CUTONALÁ	1	Verano de la investigación científica de la Academia Mexicana de Ciencias	\$0.00
CUVALLES	2	Verano de la investigación científica de la Academia Mexicana de Ciencias	\$0.00
SUV	0	Verano de la investigación científica de la Academia Mexicana de Ciencias	\$0.00
CUTLAJOMULCO	0	Verano de la investigación científica de la Academia Mexicana de Ciencias	\$0.00
TOTALES	31		\$0.00
CUAAD	13	Apoyo a las condiciones de producción de miembros del SNI (PROSNI) contratación de	\$256,500.00
CUCBA	13	Apoyo a las condiciones de producción de miembros del SNI (PROSNI) contratación de	\$346,500.00
CUCEA	19	Apoyo a las condiciones de producción de miembros del SNI (PROSNI) contratación de	\$526,500.00
CUCEI	23	Apoyo a las condiciones de producción de miembros del SNI (PROSNI) contratación de	\$324,000.00
CUCS	32	Apoyo a las condiciones de producción de miembros del SNI (PROSNI) contratación de	\$756,000.00

Incorporación temprana a la investigación: estudiantes beneficiados como asistentes de investigación o verano científico, 2020

Cuadro 2.7

Entidad universitaria	Estudiantes	Programa	Apoyo
CUCSH	69	Apoyo a las condiciones de producción de miembros del SNI (PROSNI) contratación de	\$1,795,500.00
CUALTOS	4	Apoyo a las condiciones de producción de miembros del SNI (PROSNI) contratación de	\$81,000.00
CUCIÉNEGA	13	Apoyo a las condiciones de producción de miembros del SNI (PROSNI) contratación de	\$216,000.00
CUCOSTA	3	Apoyo a las condiciones de producción de miembros del SNI (PROSNI) contratación de	\$49,500.00
CUCOSTASUR	3	Apoyo a las condiciones de producción de miembros del SNI (PROSNI) contratación de	\$49,500.00
CULAGOS	9	Apoyo a las condiciones de producción de miembros del SNI (PROSNI) contratación de	\$157,500.00
CUNORTE	5	Apoyo a las condiciones de producción de miembros del SNI (PROSNI) contratación de	\$72,000.00
CUSUR	12	Apoyo a las condiciones de producción de miembros del SNI (PROSNI) contratación de	\$220,500.00
CUTONALÁ	12	Apoyo a las condiciones de producción de miembros del SNI (PROSNI) contratación de	\$270,000.00
CUVALLES	15	Apoyo a las condiciones de producción de miembros del SNI (PROSNI) contratación de	\$252,000.00
SUV	0	Apoyo a las condiciones de producción de miembros del SNI (PROSNI) contratación de	\$0.00
CUTLAJOMULCO	0	Apoyo a las condiciones de producción de miembros del SNI (PROSNI) contratación de	\$0.00
TOTALES	245		\$5,373,000.00

Fuente: Coordinación General de Investigación, Posgrado y Vinculación.
Corte a: Diciembre de 2020.

Cuerpos académicos y líneas de generación y aplicación del conocimiento registradas ante PRODEP, por entidad universitaria, 2020

Cuadro 2.8

Entidad universitaria	Cuerpos académicos		Cuerpos académicos en formación		Cuerpos académicos en consolidación		Cuerpos académicos consolidados	
		LGAC		LGAC		LGAC		LGAC
Red Universitaria	593	1,225	314	603	168	347	111	275
Centros universitarios	576	1,198	307	594	159	330	110	274
CU temáticos	373	784	183	347	104	221	86	216
CUAAD	24	51	14	27	5	10	5	14
CUCBA	55	96	27	40	14	23	14	33
CUCEA	58	135	34	73	12	29	12	33
CUCEI	81	164	41	76	24	50	16	38
CUCS	75	180	30	64	23	56	22	60
CUCSH	80	158	37	67	26	53	17	38
CU regionales	203	414	124	247	55	109	24	58
CUALTOS	19	29	15	23	3	3	1	3
CUCIÉNEGA	27	54	13	26	8	15	6	13
CUCOSTA	29	71	17	39	7	16	5	16
CUCOSTASUR	30	46	16	25	11	17	3	4
CULAGOS	13	26	5	7	4	10	4	9
CUNORTE	17	49	13	37	4	12	0	0
CUSUR	25	54	16	35	6	11	3	8
CUTONALÁ	25	49	17	31	7	15	1	3
CUVALLES	18	36	12	24	5	10	1	2
CUTLAJOMULCO	0	0	0	0	0	0	0	0
SUV	17	27	7	9	9	17	1	1

Fuente: Coordinación General Académica y de Innovación, Coordinación de Desarrollo Académico.
Corte a: Diciembre de 2020.

Cuerpos académicos que participan en redes académicas nacionales e internacionales y redes intercentros, 2020

Cuadro 2.9

Entidad Universitaria	Red académica nacional	Red académica internacional	Redes intercentros
Red Universitaria	190	179	122
Centros universitarios	184	176	122
CU temáticos	103	108	75
CUAAD	10	12	0
CUCBA	10	7	4
CUCEA	3	5	0
CUCEI	2	2	10
CUCS	14	12	15
CUCSH	64	70	46
CU regionales	81	68	47
CUALTOS	2	2	0
CUCIÉNEGA	15	7	23
CUCOSTA	26	19	6
CUCOSTASUR	5	2	7
CULAGOS	4	1	0
CUNORTE	10	17	3
CUSUR	13	15	7
CUTONALÁ	2	2	0
CUVALLES	4	3	1
CUTLAJOMULCO	0	0	0
SUV	6	3	0

Fuentes: Centros universitarios y Sistema de Universidad Virtual.
 Corte a: Diciembre de 2020.

Publicaciones como resultado de actividades de investigación, por entidad universitaria, 2020

Cuadro 2.10

Entidad universitaria	Tipo de publicación						
	Antología	Artículo en revista arbitrada	Artículo en revista sin arbitraje	Capítulo de libro	Libro	Memoria	Otros
Red Universitaria	70	2,896	460	675	389	241	288
Centros universitarios	70	2,870	458	657	387	238	280
CU temáticos	70	2,300	450	494	318	221	275
CUAAD	0	35	0	4	40	0	0
CUCBA	0	878	149	0	77	0	0
CUCEA	0	102	84	178	55	1	1
CUCEI	0	361	5	41	18	63	137
CUCS	0	504	14	47	31	112	19
CUCSH	70	420	198	224	97	45	118
CU regionales	0	570	8	163	69	17	5
CUALTOS	0	22	0	3	4	0	2
CUCIÉNEGA	0	63	5	33	8	3	0
CUCOSTA	0	98	0	67	21	6	0
CUCOSTASUR	0	58	3	0	5	0	1
CULAGOS	0	54	0	18	4	2	1
CUNORTE	0	39	0	19	8	3	0
CUSUR	0	88	0	11	12	0	0
CUTONALÁ	0	75	0	5	3	3	1
CUVALLES	0	73	0	7	4	0	0
CUTLAJOMULCO	0	0	0	0	0	0	0
SUV	0	26	2	18	2	3	8

Fuentes: Centros universitarios y Sistema de Universidad Virtual.
Corte a: Diciembre 2020.

Proyectos de investigación por tipo y orientación en centros universitarios y el SUV, 2020

Cuadro 2.11

Entidad universitaria	Tipo de proyecto			Orientación del proyecto			Financiamiento	
	Básica	Aplicada	Desarrollo Tecnológico y Experimental	Sector público	Sector privado	Sector social	Monto de financiamiento acumulado	Monto obtenido como resultado del proyecto
Red Universitaria	447	426	37	620	37	276	\$72,877,419.98	\$80,518,117.37
Centros universitarios	433	418	36	609	37	264	\$72,877,419.98	\$80,518,117.37
CU temáticos	226	177	18	298	23	123	\$37,814,077.48	\$73,359,824.53
CUAAD	6	4	3	11	2	0	\$0.00	9,744,329
CUCBA ¹	50	27	1	53	8	26	\$10,282,570.00	\$0.00
CUCEA ²	33	13	4	35	13	16	\$1,694,996.55	\$1,694,996.55
CUCEI	19	7	8	34	0	0	\$25,836,510.93	\$57,530,616.70
CUCS	16	6	2	20	0	4	\$18,473,703.18	\$0.00
CUCSH	102	120	0	145	0	77	4,389,882.28	\$4,389,882.28
CU regionales	207	241	18	311	14	141	\$35,063,342.50	\$7,158,292.84
CUALTOS	32	39	7	51	4	23	\$4,568,730.69	\$0.00
CUCIÉNEGA	16	24	0	19	5	16	\$879,403.00	\$0.00
CUCOSTA	47	50	0	84	3	10	\$7,668,047.84	\$5,668,047.84
CUCOSTASUR	13	44	1	7	2	49	\$3,462,800.00	\$190,000.00
CULAGOS	6	0	1	7	0	0	\$328,000.00	\$1,300,245.00
CUNORTE	67	29	1	79	0	18	\$1,250,000.00	\$0.00
CUSUR	10	22	3	10	0	25	\$4,123,111.00	\$0.00
CUTONALÁ	0	19	0	19	0	0	\$2,569,999.00	\$0.00
CUVALLES	16	14	5	35	0	0	\$10,213,250.97	\$0.00
CUTLAJOMULCO	0	0	0	0	0	0	\$0.00	\$0.00
SUV	14	8	1	11	0	12	\$0.00	\$0.00

Fuentes: Centros universitarios y Sistema de Universidad Virtual.
Corte a: Diciembre 2020.

Nota: ¹ En CUCBA se registraron 72 proyectos de investigación de los cuales 45 son de ciencia básica, 22 de ciencia aplicada, 4 de ciencia básica y aplicada y 1 de ciencia básica, aplicada y desarrollo tecnológico y experimental; de los 72 proyectos registrados 12 están orientados a más de un sector.

² De los 50 proyectos reportados por CUCEA 14 están orientados o involucran a más de un sector.

Resultados del programa de apoyo a la mejora en las condiciones de producción de los miembros del SNI /SNCA, PRO/SNI, por entidad universitaria, 2020 (sub programa 1) Cuadro 2.12

Entidad universitaria	Investigador	Tipo de acción apoyada									
		Eventos Académicos	Viáticos	Transporte Interno	Registro en Index	Equipo de Computo	Equipo de Laboratorio	Materiales y mnto. de equipo de cómputo y laboratorio	Bibliografía	Otros	Total de apoyo autorizado
TOTAL		\$367,308.59	\$88,569.24	\$292,090.84	\$727,568.13	\$21,720,450.19	\$9,186,794.00	\$14,130,265.33	\$462,826.56	\$2,076,921.51	\$49,052,794.39
CUAAD	Adriana Inés Olivares González	0	0	0	0	15,201.00	0	15,799.00	0	0	31,000.00
CUAAD	Adriana Ruiz Razura	0	0	0	0	0	0	22,000.00	0	0	22,000.00
CUAAD	Carlos Aceves González	9,000.00	0	0	0	0	0	8,000.00	0	23,000.00	40,000.00
CUAAD	Carmen Elisa Gómez Gómez	0	0	0	0	40,000.00	0	0	0	0	40,000.00
CUAAD	Carmen Vitaliana Vidaurre Arenas	0	0	0	0	29,209.88	0	4,538.68	0	6,251.44	40,000.00
CUAAD	Claudia Rueda Velázquez	0	0	0	0	36,994.72	0	3,005.28	0	0	40,000.00
CUAAD	Cynthia Lizette Hurtado Espinosa	0	0	0	0	40,000.00	0	0	0	0	40,000.00
CUAAD	Daniel González Romero	0	0	0	0	0	0	18,630.20	3,369.80	0	22,000.00
CUAAD	Daniel Rodríguez Medina	0	0	0	0	39,738.34	0	261.66	0	0	40,000.00
CUAAD	David Carlos Ávila Ramirez	0	0	0	0	40,000.00	0	0	0	0	40,000.00
CUAAD	David Zarate Weber	0	0	0	0	40,000.00	0	0	0	0	40,000.00
CUAAD	Edith Rosario Jiménez Huerta	0	0	22,000.00	0	18,000.00	0	0	0	0	40,000.00
CUAAD	Elizabeth Rivera Borrayo	0	0	0	0	40,000.00	0	0	0	0	40,000.00
CUAAD	Elvia Luz González Muñoz	0	0	0	0	26,500.00	0	0	0	0	26,500.00
CUAAD	Estrellita García Fernández	0	0	0	0	40,000.00	0	0	0	0	40,000.00
CUAAD	Fernando Córdoba Canela	0	0	0	0	40,000.00	0	0	0	0	40,000.00
CUAAD	Francisco Javier González Madariaga	0	0	0	0	15,000.00	20,000.00	5,000.00	0	0	40,000.00
CUAAD	Gabriel Orozco Grover	0	0	0	0	0	0	4,000.00	0	0	4,000.00
CUAAD	Irma Lucia Gutiérrez Cruz	0	0	0	0	40,000.00	0	0	0	0	40,000.00
CUAAD	Jaime Francisco Gómez Gómez	0	0	0	0	0	40,000.00	0	0	0	40,000.00
CUAAD	Jorge Arturo Chamorro Escalante	0	0	0	0	0	0	0	0	22,000.00	22,000.00
CUAAD	Jorge Octavio Ocaranza Velasco	0	0	0	0	33,456.84	0	153.88	0	6,389.28	40,000.00
CUAAD	José Alfredo Alcantar Gutiérrez	0	0	0	0	0	0	31,000.00	0	0	31,000.00
CUAAD	José Arturo Gleason Espindola	0	0	0	0	0	0	0	0	40,000.00	40,000.00
CUAAD	José Guadalupe Hernández Claire	0	0	0	0	31,709.76	0	8,290.24	0	0	40,000.00
CUAAD	José Luis Águila Flores	0	0	0	0	40,000.00	0	0	0	0	40,000.00
CUAAD	Juan Ángel Demerutis Arenas	0	0	0	0	0	0	4,000.00	0	0	4,000.00
CUAAD	Juan Pablo Jiménez Cervantes	0	0	0	6,000.00	23,000.00	0	11,000.00	0	0	40,000.00
CUAAD	Leonardo Mora Lomelí	0	0	0	0	40,000.00	0	0	0	0	40,000.00
CUAAD	Livier Olivia Escamilla Galindo	0	0	0	0	0	0	4,000.00	0	0	4,000.00
CUAAD	Marcela Sofia Anaya Wittman	0	0	0	0	37,688.40	0	2,311.60	0	0	40,000.00
CUAAD	María Luisa García Yereña	0	0	0	0	35,000.00	0	5,000.00	0	0	40,000.00
CUAAD	María Teresa Pérez Bourzac	0	0	0	0	40,000.00	0	0	0	0	40,000.00
CUAAD	Mónica Georgina Avelar Bribiesca	0	0	0	0	0	0	4,000.00	0	0	4,000.00
CUAAD	Patricia Elizabeth Padilla Etienne	0	0	0	1,749.00	35,899.00	0	2,352.00	0	0	40,000.00
CUAAD	Rafael Del R?O Chávez	0	0	0	0	37,000.00	0	3,000.00	0	0	40,000.00
CUAAD	René? Demian Galindo Ramirez	0	0	0	0	31,242.00	0	8,758.00	0	0	40,000.00
CUAAD	Silvia Arias Orozco	0	0	0	0	37,000.00	0	3,000.00	0	0	40,000.00
CUAAD	Verónica Livier Díaz Núñez	0	0	0	0	10,000.00	0	0	0	3,000.00	13,000.00
CUAAD	Yolanda Isabel García Juárez	0	0	0	0	40,000.00	0	0	0	0	40,000.00
CUCBA	Alejandro Ángeles Espino	0	0	0	0	0	3,028.80	17,241.95	0	19,729.25	40,000.00
CUCBA	Alejandro Segura Beltrán	0	0	0	0	0	0	40,000.00	0	0	40,000.00
CUCBA	Alexis Sayuri Suarez Villanueva	0	0	0	0	0	0	40,000.00	0	0	40,000.00
CUCBA	Alma Rosa Villalobos Arámula	0	0	0	0	0	13,532.94	26,467.06	0	0	40,000.00
CUCBA	Ana Paulina Velasco Ramírez	0	0	0	0	0	20,000.00	20,000.00	0	0	40,000.00
CUCBA	Andrés Antonio González Garrido	0	0	0	0	25,941.01	0	11,027.40	0	3,031.59	40,000.00
CUCBA	Anne Marguerite Helene Santerre	0	0	0	0	0	0	40,000.00	0	0	40,000.00
CUCBA	Argelia Esperanza Rojas Mayorquin	1,450.00	0	0	1,200.00	0	9,719.00	27,631.00	0	0	40,000.00
CUCBA	Arturo Curiel	0	0	0	3,086.00	34,507.00	0	499	1,908.00	0	40,000.00
CUCBA	Asdrúbal Jesús Burgos Gutiérrez	0	0	0	0	6,500.00	33,500.00	0	0	0	40,000.00
CUCBA	Bertha Lidia Nuño Gutiérrez	0	0	0	0	34,500.00	0	5,500.00	0	0	40,000.00
CUCBA	Carla Vanessa Sánchez Hernández	0	0	0	0	5,000.00	0	35,000.00	0	0	40,000.00
CUCBA	Carlos Álvarez Moya	0	0	0	0	40,000.00	0	0	0	0	40,000.00
CUCBA	Carlos Beas Zarate	0	0	0	0	0	0	40,000.00	0	0	40,000.00
CUCBA	Carlos De Jesús Torres Ceja	0	0	0	0	40,000.00	0	0	0	0	40,000.00
CUCBA	Carlos Eduardo Martínez Munguía	0	0	0	15,000.00	0	0	25,000.00	0	0	40,000.00
CUCBA	Carlos Flores	0	0	0	0	33,100.00	0	6,900.00	0	0	40,000.00
CUCBA	Cesar Bonifacio Ramírez López	0	0	0	0	27,198.00	12,000.00	802	0	0	40,000.00
CUCBA	Cesar Pedroza Roldan	0	0	0	0	37,266.40	0	2,733.60	0	0	40,000.00
CUCBA	Claudia Del Carmen Amezcua Gutiérrez	1,450.00	0	0	2,400.00	9,150.00	0	0	0	0	13,000.00
CUCBA	Consuelo Ventura Mejía	0	0	0	0	13,000.00	0	0	0	0	13,000.00
CUCBA	Cristiano Valerio Dos Santos	0	0	0	0	0	40,000.00	0	0	0	40,000.00
CUCBA	Dánae Cabrera-Toledo	0	0	0	0	0	10,000.00	30,000.00	0	0	40,000.00
CUCBA	Daniel Andrés Fabián Villagómez Zavala	0	0	0	0	0	15,000.00	25,000.00	0	0	40,000.00
CUCBA	Daniel Sánchez Carbajal	0	0	0	0	0	0	40,000.00	0	0	40,000.00
CUCBA	Daniel Zarabozo Enriquez De Rivera	0	0	0	0	40,000.00	0	0	0	0	40,000.00
CUCBA	David Román Sánchez Chipres	0	0	0	0	0	0	22,000.00	0	0	22,000.00

Resultados del programa de apoyo a la mejora en las condiciones de producción de los miembros del SNI /SNCA, PRO/SNI, por entidad universitaria, 2020 (sub programa 1) Cuadro 2.12

Entidad universitaria	Investigador	Tipo de acción apoyada									
		Eventos Académicos	Viajes	Transporte Interno	Registro en Index	Equipo de Computo	Equipo de Laboratorio	Materiales y mto. de equipo de cómputo y laboratorio	Bibliografía	Otros	Total de apoyo autorizado
CUCBA	Diego Raymundo González Eguarte	0	0	0	0	40,000.00	0	0	0	0	40,000.00
CUCBA	Eduardo Ríos Jara	0	0	0	0	0	2,418.00	13,132.00	0	24,450.00	40,000.00
CUCBA	Eduardo Ruiz Sánchez	0	0	0	0	0	0	40,000.00	0	0	40,000.00
CUCBA	Eduardo Salcedo Pérez	0	0	0	0	30,000.00	10,000.00	0	0	0	40,000.00
CUCBA	Eliana Barrios De Tomasi	0	0	0	392	20,000.00	15,000.00	2,600.00	0	2,000.00	39,992.00
CUCBA	Elisa Cabrera Díaz	0	0	0	0	0	0	4,000.00	0	0	4,000.00
CUCBA	Ernesto López Uriarte	0	0	0	0	40,000.00	0	0	0	0	40,000.00
CUCBA	Fabián Alejandro Rodríguez Zaragoza	0	0	0	0	0	24,684.00	15,316.00	0	0	40,000.00
CUCBA	Fabiola Reveca Gómez Velázquez	0	0	0	0	0	0	19,000.01	0	2,999.99	22,000.00
CUCBA	Fernando Santacruz Ruvalcaba	0	0	0	0	4,692.00	10,875.00	24,433.00	0	0	40,000.00
CUCBA	Francisco Javier Reyes Ruiz	0	0	0	0	25,000.00	0	15,000.00	0	0	40,000.00
CUCBA	Francisco Martín Huerta Martínez	0	0	0	0	0	40,000.00	0	0	0	40,000.00
CUCBA	Fridha Viridiana Villalpando Vargas	0	0	0	0	38,058.00	0	0	1,942.00	0	40,000.00
CUCBA	Geisa Bearitz Gallardo Moreno	0	0	0	0	12,243.00	11,553.00	16,204.00	0	0	40,000.00
CUCBA	Gerardo Alfonso Ortiz Rueda	0	0	0	0	37,000.00	0	3,000.00	0	0	40,000.00
CUCBA	Gerardo Hernández Vera	0	0	0	0	6,500.00	13,000.00	20,500.00	0	0	40,000.00
CUCBA	Graciela Gudíño Cabrera	0	0	0	0	26,500.00	0	0	0	0	26,500.00
CUCBA	Guadalupe Munguía Lino	0	0	0	0	10,000.00	0	30,000.00	0	0	40,000.00
CUCBA	Gustavo Moya Raygoza	0	0	0	0	4,999.00	12,244.00	22,757.00	0	0	40,000.00
CUCBA	Héctor Leonel Ayala Téllez	0	0	0	0	0	0	0	0	4,000.00	4,000.00
CUCBA	Héctor Octavio Camarena Pérez	0	0	0	0	40,000.00	0	0	0	0	40,000.00
CUCBA	Higinio Alejandro Jorge Juárez González	0	0	0	0	36,999.00	3,001.00	0	0	0	40,000.00
CUCBA	Iskra Mariana Becerra Chiron	0	0	0	0	0	40,000.00	0	0	0	40,000.00
CUCBA	Jacinto Bañuelos Pineda	0	0	0	0	0	17,125.00	22,875.00	0	0	40,000.00
CUCBA	Jeannette Barba León	0	0	0	0	0	0	33,600.00	0	6,400.00	40,000.00
CUCBA	Jesse Haramati	0	0	0	0	0	0	40,000.00	0	0	40,000.00
CUCBA	Jessica Pérez Alquicira	0	0	0	0	0	4,500.00	35,500.00	0	0	40,000.00
CUCBA	Joice Hernández Zulueta	0	0	0	0	0	0	40,000.00	0	0	40,000.00
CUCBA	Jorge Peregrina Sandoval	0	0	0	0	16,000.00	17,875.60	6,124.40	0	0	40,000.00
CUCBA	José Antonio Vázquez García	0	0	0	0	40,000.00	0	0	0	0	40,000.00
CUCBA	José Ariel Ruiz Corral	0	0	0	0	0	40,000.00	0	0	0	40,000.00
CUCBA	José De Jesús López Alcocer	0	0	0	0	16,000.00	4,000.00	12,500.00	0	7,500.00	40,000.00
CUCBA	José Enrique Burgos Triano	0	0	0	0	40,000.00	0	0	0	0	40,000.00
CUCBA	José Jaime Jarero Basulto	0	0	0	0	0	0	29,618.00	0	10,382.00	40,000.00
CUCBA	José Luis Navarrete Heredia	0	0	0	0	40,000.00	0	0	0	0	40,000.00
CUCBA	José Ricardo Cuellar Pérez	0	0	0	0	0	26,625.00	13,375.00	0	0	40,000.00
CUCBA	Juan Carlos Salazar Sánchez	0	0	0	0	0	0	12,386.00	27,614.00	0	40,000.00
CUCBA	Juan Francisco Zamora Natera	0	0	0	0	36,400.00	0	3,600.00	0	0	40,000.00
CUCBA	Julieta Ramos Loyo	0	0	0	4,283.00	0	35,717.00	0	0	0	40,000.00
CUCBA	Kenia Pardo	0	0	0	0	26,000.00	0	14,000.00	0	0	40,000.00
CUCBA	Laura Guadalupe Medina Ceja	0	0	0	0	0	7,000.00	33,000.00	0	0	40,000.00
CUCBA	Laura Guzmán Dávalos	0	0	0	0	0	0	40,000.00	0	0	40,000.00
CUCBA	Leopoldo Díaz Pérez	0	0	0	0	0	0	40,000.00	0	0	40,000.00
CUCBA	Liberato Portillo Martínez	0	0	0	3,000.00	0	11,500.00	25,500.00	0	0	40,000.00
CUCBA	Luis Eduardo Segura García	0	0	0	0	0	0	10,000.00	30,000.00	0	40,000.00
CUCBA	Luz Patricia Castro Félix	0	0	0	0	0	0	40,000.00	0	0	40,000.00
CUCBA	Manuel Ayón Parente	0	0	0	0	0	0	40,000.00	0	0	40,000.00
CUCBA	María De Lourdes Bolaños Muñoz	0	0	0	0	27,472.00	0	0	0	12,528.00	40,000.00
CUCBA	María Del Carmen Esqueda González	0	0	0	0	0	25,000.00	15,000.00	0	0	40,000.00
CUCBA	María Del Pilar Zamora Tavares	0	0	0	0	0	0	40,000.00	0	0	40,000.00
CUCBA	María Elena Rodríguez Pérez	0	0	0	6,167.17	0	0	11,053.83	279	0	17,500.00
CUCBA	María Elena Sandoval Pinto	0	0	0	0	0	10,000.00	0	0	30,000.00	40,000.00
CUCBA	María Guadalupe Garibay Chávez	0	0	0	0	40,000.00	0	0	0	0	40,000.00
CUCBA	María Luisa Ramos Ibarra	0	0	0	0	0	23,646.95	16,353.05	0	0	40,000.00
CUCBA	María Marcela Güitron López	0	0	0	0	37,019.00	0	2,981.00	0	0	40,000.00
CUCBA	María Olivia Rodríguez Alcantar	0	0	0	0	0	2,200.00	32,501.00	0	5,299.00	40,000.00
CUCBA	Mario Alberto Ruiz López	0	0	0	0	27,900.00	4,258.40	0	0	7,841.60	40,000.00
CUCBA	Mario Treviño Villegas	0	0	0	0	0	0	25,933.29	0	14,045.24	39,978.53
CUCBA	Marisela Hernández González	1,450.00	0	0	2,400.00	0	150	0	0	0	4,000.00
CUCBA	Martha Catalina Rivera Cervantes	0	0	0	0	0	0	28,201.00	0	11,799.00	40,000.00
CUCBA	Martha Escoto Delgado	0	0	0	0	0	20,000.00	20,000.00	0	0	40,000.00
CUCBA	Martha Georgina Orozco Medina	6,360.00	0	0	0	23,699.00	0	0	0	9,941.00	40,000.00
CUCBA	Martha Isabel Torres Moran	0	0	0	0	0	37,000.00	3,000.00	0	0	40,000.00
CUCBA	Mauricio Alberto Realpe Quintero	0	0	0	0	0	14,000.00	26,000.00	0	0	40,000.00
CUCBA	Miguel Ángel Ayala Valdovinos	0	0	0	0	0	20,000.00	20,000.00	0	0	40,000.00
CUCBA	Miguel Ángel Guevara Pérez	1,450.00	0	0	1,200.00	0	1,350.00	0	0	0	4,000.00
CUCBA	Miguel Ángel Macías Rodríguez	0	0	0	0	38,098.00	0	1,902.00	0	0	40,000.00
CUCBA	Miguel Ángel Muñiz Castro	0	0	0	0	15,000.00	6,000.00	19,000.00	0	0	40,000.00

Resultados del programa de apoyo a la mejora en las condiciones de producción de los miembros del SNI /SNCA, PRO/SNI, por entidad universitaria, 2020 (sub programa 1)

Cuadro 2.12

Entidad universitaria	Investigador	Tipo de acción apoyada									
		Eventos Académicos	Viáticos	Transporte Interno	Registro en Index	Equipo de Computo	Equipo de Laboratorio	Materiales y mnto. de equipo de cómputo y laboratorio	Bibliografía	Otros	Total de apoyo autorizado
CUCBA	Mónica Elisa Ureña Guerrero	0	0	0	0	0	14,941.68	25,058.32	0	0	40,000.00
CUCBA	Mónica Elizabeth Rijas López	0	0	0	0	22,224.00	0	17,776.00	0	0	40,000.00
CUCBA	Mónica Reynoso Silva	0	0	0	0	7,876.00	0	9,624.00	0	0	17,500.00
CUCBA	Noé Duran Puga	0	0	0	0	0	0	40,000.00	0	0	40,000.00
CUCBA	Nora Edith Rangel Bernal	0	0	0	0	20,000.00	0	20,000.00	0	0	40,000.00
CUCBA	Otelia Vargas	0	0	0	0	0	73,813.94	6,186.06	0	0	80,000.00
CUCBA	Oscar García Leal	0	0	0	0	40,000.00	0	0	0	0	40,000.00
CUCBA	Pablo Carrillo Reyes	0	0	0	0	4,200.00	11,938.48	18,655.92	5,205.60	0	40,000.00
CUCBA	Paola Andrea Palmeros Suarez	0	0	0	0	4,639.00	4,000.00	31,361.00	0	0	40,000.00
CUCBA	Patricia Zaraua Villaseñor	0	0	0	0	0	0	40,000.00	0	0	40,000.00
CUCBA	Ramón Rodríguez Macías	0	0	0	0	40,000.00	0	0	0	0	40,000.00
CUCBA	Ricardo Ramírez Romero	0	0	0	3,000.00	37,000.00	0	0	0	0	40,000.00
CUCBA	Rogelio Lepiz Ildelfonso	0	0	0	0	0	0	40,000.00	0	0	40,000.00
CUCBA	Rosa De Lourdes Romo Campos	0	0	0	0	0	0	22,000.00	0	0	22,000.00
CUCBA	Rosalba Mireya Hernández Herrera	0	0	0	0	0	40,000.00	0	0	0	40,000.00
CUCBA	Rubén Darío Castro Torres	0	0	0	0	0	7,540.00	32,460.00	0	0	40,000.00
CUCBA	Silvia Josefina López Pérez	0	0	0	0	0	0	40,000.00	0	0	40,000.00
CUCBA	Silvia Lizette Ramos De Robles	0	0	0	0	0	0	22,022.00	0	17,978.00	40,000.00
CUCBA	Vanessa Doreen Ruiz Stovel	0	0	0	0	32,999.00	0	7,001.00	0	0	40,000.00
CUCBA	Verónica Palomera Avalos	0	0	0	0	0	12,000.00	28,000.00	0	0	40,000.00
CUCBA	Viacheslav Shalisko	0	0	0	0	36,000.00	0	4,000.00	0	0	40,000.00
CUCBA	Yury Rodríguez Yáñez	0	0	0	0	0	80,000.00	0	0	0	80,000.00
CUCEA	Abel Padilla Jacobo	0	0	0	0	18,900.00	0	20,000.00	1,100.00	0	40,000.00
CUCEA	Adrián Acosta Silva	0	0	0	0	40,000.00	0	0	0	0	40,000.00
CUCEA	Adrián De León Arias	0	0	0	0	0	0	4,000.00	0	0	4,000.00
CUCEA	Alejandro Campos Sánchez	0	0	0	0	40,000.00	0	0	0	0	40,000.00
CUCEA	Alejandro Isidoro Canales Cerón	0	0	0	0	40,000.00	0	0	0	0	40,000.00
CUCEA	Angélica Basulto Castillo	0	0	0	0	0	0	40,000.00	0	0	40,000.00
CUCEA	Angélica Beatriz Contreras Cueva	0	0	0	0	0	0	0	0	40,000.00	40,000.00
CUCEA	Antonio Ruiz Porras	0	0	0	0	40,000.00	0	0	0	0	40,000.00
CUCEA	Antonio Sánchez Bernal	0	0	0	6,746.40	0	0	15,076.02	0	0	21,822.42
CUCEA	Arelly Del Carmen Torres Medina	0	0	0	0	24,712.00	0	4,600.00	0	10,667.00	39,979.00
CUCEA	Aristides Pelegrin Mesa	0	0	0	0	40,000.00	0	0	0	0	40,000.00
CUCEA	Asmara González Rojas	0	0	0	0	0	0	4,000.00	0	0	4,000.00
CUCEA	Beatriz Adriana Venegas Sahagún	0	0	0	4,400.00	31,000.00	0	4,600.00	0	0	40,000.00
CUCEA	Bianca Noemí Silva Gutiérrez	0	0	0	0	0	0	4,000.00	0	0	4,000.00
CUCEA	Carlos Fong Reynoso	0	0	0	0	40,000.00	0	0	0	0	40,000.00
CUCEA	Carlos Gerardo Torres Ceballos	0	0	0	0	0	0	0	0	39,973.50	39,973.50
CUCEA	Carlos Ignacio García Jiménez	0	0	0	0	40,000.00	0	0	0	0	40,000.00
CUCEA	Carlos Iván Moreno Arellano	0	0	0	0	40,000.00	0	0	0	0	40,000.00
CUCEA	Carlos Obed Figueroa Ortiz	0	0	0	0	0	0	4,000.00	0	0	4,000.00
CUCEA	Carlos Rene De León Meza	0	0	0	0	32,747.00	0	7,198.00	0	0	39,945.00
CUCEA	Cesar Augusto Correa Arias	0	0	0	0	40,000.00	0	0	0	0	40,000.00
CUCEA	Cesar Augusto Ricardi Morgavi	0	0	0	0	40,000.00	0	0	0	0	40,000.00
CUCEA	Clemente Hernández Rodríguez	0	0	0	0	40,000.00	0	0	0	0	40,000.00
CUCEA	Cuahtémoc López Martín	0	0	0	0	35,000.00	0	5,000.00	0	0	40,000.00
CUCEA	Daniel González Olivares	0	0	0	0	40,000.00	0	0	0	0	40,000.00
CUCEA	David Gómez Álvarez Pérez	0	0	0	0	0	0	0	0	17,500.00	17,500.00
CUCEA	Ducange Medor	1,000.00	0	0	0	5,000.00	0	0	2,500.00	0	8,500.00
CUCEA	Edgar Alejandro Ruvalcaba Gómez	0	0	0	0	31,000.00	0	0	0	0	31,000.00
CUCEA	Edith Yolanda Gutiérrez Vázquez	0	0	0	4,000.00	0	0	0	0	0	4,000.00
CUCEA	Elia Marum Espinosa	0	0	0	0	30,854.70	0	9,145.30	0	0	40,000.00
CUCEA	Evangelina Cruz Barba	0	0	0	0	40,000.00	0	0	0	0	40,000.00
CUCEA	Filadelfo León Cazares	0	0	0	0	40,000.00	0	0	0	0	40,000.00
CUCEA	Francisco Javier Sahagún Sánchez	0	0	0	0	40,000.00	0	0	0	0	40,000.00
CUCEA	Francisco Quiñonez Tapia	0	0	0	0	13,000.00	0	27,000.00	0	0	40,000.00
CUCEA	Gabriel Flores Allende	0	0	0	0	0	270	12,948.00	0	13,282.00	26,500.00
CUCEA	Guillermo Martínez Cons	0	0	0	0	20,255.00	0	18,989.43	0	0	39,244.43
CUCEA	Guillermo Sierra Juárez	0	0	0	0	17,500.00	0	0	0	0	17,500.00
CUCEA	Héctor Alejandro Duran Limón	0	0	0	0	15,699.00	0	20,801.00	3,500.00	0	40,000.00
CUCEA	Hiram Abel Ángel Lara	0	0	0	0	40,000.00	0	0	0	0	40,000.00
CUCEA	Irving Joel Llamosas Rosas	0	0	0	0	40,000.00	0	0	0	0	40,000.00
CUCEA	Isai Guizar Mateos	0	0	0	0	40,000.00	0	0	0	0	40,000.00
CUCEA	Iván Alejandro Salas Durazo	0	0	0	3,700.00	0	0	31,300.00	5,000.00	0	40,000.00
CUCEA	J. Jesús Arroyo Alejandre	0	0	0	2,500.00	0	0	10,500.00	0	0	13,000.00
CUCEA	Jarumy Rosas Arellano	0	0	0	0	20,000.00	0	20,000.00	0	0	40,000.00
CUCEA	Jesús Aramburo Lizárraga	0	0	0	0	40,000.00	0	0	0	0	40,000.00
CUCEA	Jesús Raúl Beltrán Ramírez	0	0	0	0	40,000.00	0	0	0	0	40,000.00
CUCEA	Jorge Ignacio Villaseñor Becerra	0	0	0	0	40,000.00	0	0	0	0	40,000.00
CUCEA	José Antonio Orizaga Trejo	0	0	0	0	15,480.00	0	0	0	24,520.00	40,000.00
CUCEA	José Claudio Carrillo Navaro	0	0	0	0	0	0	40,000.00	0	0	40,000.00
CUCEA	José Guadalupe Vargas Hernández	0	0	0	0	40,000.00	0	0	0	0	40,000.00

Resultados del programa de apoyo a la mejora en las condiciones de producción de los miembros del SNI /SNCA, PRO/SNI, por entidad universitaria, 2020 (sub programa 1) Cuadro 2.12

Entidad universitaria	Investigador	Tipo de acción apoyada									
		Eventos Académicos	Viáticos	Transporte Interno	Registro en Index	Equipo de Computo	Equipo de Laboratorio	Materiales y mnto. de equipo de cómputo y laboratorio	Bibliografía	Otros	Total de apoyo autorizado
CUCEA	José María Nava Preciado	0	0	0	0	0	0	40,000.00	0	0	40,000.00
CUCEA	José Navarro Cendejas	2,400.00	0	0	2,400.00	17,000.00	0	17,500.00	0	0	39,300.00
CUCEA	José Sánchez Gutiérrez	13,000.00	0	0	0	11,450.00	0	5,550.00	0	10,000.00	40,000.00
CUCEA	Juan Carlos Ramírez Rodríguez	0	0	0	0	0	0	40,000.00	0	0	40,000.00
CUCEA	Juan Gaytán Cortés	8,496.59	0	0	0	31,503.41	0	0	0	0	40,000.00
CUCEA	Juan Jorge Rodríguez Bautista	0	0	0	0	0	0	4,000.00	0	0	4,000.00
CUCEA	Juan Mejía Trejo	0	0	0	0	0	0	40,000.00	0	0	40,000.00
CUCEA	Karina Del Rocio Mota Palmas	0	0	0	0	37,298.00	0	2,549.00	0	0	39,847.00
CUCEA	Kenia Berenice Ortiz Cadena	0	0	0	0	32,000.00	0	8,000.00	0	0	40,000.00
CUCEA	Leo Guzmán Anaya	0	0	0	0	28,000.00	0	0	0	12,000.00	40,000.00
CUCEA	Leonardo Adalberto Gatica Arreola	0	0	0	0	40,000.00	0	0	0	0	40,000.00
CUCEA	Liliana Ibeth Barbosa Santillán	0	0	0	6,500.00	3,000.00	2,000.00	28,500.00	0	0	40,000.00
CUCEA	Luz Orieta Rodríguez González	0	0	0	0	38,700.00	0	1,300.00	0	0	40,000.00
CUCEA	Ma. Del Rocio Maciel Arellano	0	0	0	0	39,739.79	0	0	0	0	39,739.79
CUCEA	Magdalena Liliانا Bustos Aguirre	0	0	29,664.00	0	0	0	0	0	10,336.00	40,000.00
CUCEA	Marco Antonio Berger Garcia	0	0	0	0	40,000.00	0	0	0	0	40,000.00
CUCEA	Marco Antonio Medina Ortega	0	0	0	0	28,500.00	0	2,500.00	0	0	31,000.00
CUCEA	Marco Tulio Flores Mayorga	0	0	0	0	40,000.00	0	0	0	0	40,000.00
CUCEA	María Amparo Del Carmen Venegas Herrera	0	0	0	0	35,000.00	0	5,000.00	0	0	40,000.00
CUCEA	María Del Rosario Cota Yáñez	0	0	0	0	35,000.00	0	5,000.00	0	0	40,000.00
CUCEA	María Del Rosario Hernández Castañeda	0	0	0	0	38,000.00	0	2,000.00	0	0	40,000.00
CUCEA	María Luisa García Batiz	0	0	0	0	40,000.00	0	0	0	0	40,000.00
CUCEA	María Margarita Calleja Pinedo	0	0	0	0	40,000.00	0	0	0	0	40,000.00
CUCEA	María Teresa Prieto Quezada	0	0	0	0	0	0	40,000.00	0	0	40,000.00
CUCEA	Martin Acosta Fernández	0	0	0	0	40,000.00	0	0	0	0	40,000.00
CUCEA	Mauricio Ramírez Grajeda	0	0	0	0	40,000.00	0	0	0	0	40,000.00
CUCEA	Moises Alejandro Alarcón Osuna	0	0	0	0	36,000.00	0	4,000.00	0	0	40,000.00
CUCEA	Nancy García Vázquez	0	0	0	0	40,000.00	0	0	0	0	40,000.00
CUCEA	Nicte Soledad Castañeda Camey	0	0	0	0	17,000.00	0	23,000.00	0	0	40,000.00
CUCEA	Orlando Reynoso Orozco	0	0	0	0	29,000.00	0	11,000.00	0	0	40,000.00
CUCEA	Patricia Gutiérrez Moreno	0	0	0	0	32,000.00	0	5,900.00	2,100.00	0	40,000.00
CUCEA	Patricia Murrieta Cummings	0	0	0	0	40,000.00	0	0	0	0	40,000.00
CUCEA	Patricia Rosas Chávez	0	0	0	0	0	0	0	4,000.00	0	4,000.00
CUCEA	Pedro Luis Celso Arellano	0	0	0	0	40,000.00	0	0	0	0	40,000.00
CUCEA	Perla Elizabeth Bracamontes Ramírez	0	0	0	0	40,000.00	0	0	0	0	40,000.00
CUCEA	Rafael Salvador Espinosa Ramírez	0	0	0	0	40,000.00	0	0	0	0	40,000.00
CUCEA	Ray Freddy Lara Pacheco	0	0	0	1,477.00	10,000.00	0	28,523.00	0	0	40,000.00
CUCEA	Ricardo Arechavala Vargas	0	0	0	0	40,000.00	0	0	0	0	40,000.00
CUCEA	Ricardo Pérez Mora	0	0	0	6,000.00	0	0	34,000.00	0	0	40,000.00
CUCEA	Rigoberto Soria Romo	0	0	0	6,000.00	27,000.00	0	7,000.00	0	0	40,000.00
CUCEA	Rogelio Rivera Fernández	0	0	0	0	40,000.00	0	0	0	0	40,000.00
CUCEA	Rosa Alicia Rojas Paredes	0	0	0	0	40,000.00	0	0	0	0	40,000.00
CUCEA	Rubén Antonio Chavarín Rodríguez	0	0	0	2,860.00	18,799.00	0	18,341.00	0	0	40,000.00
CUCEA	Salvador Gómez Nieves	0	0	0	3,700.00	0	0	20,064.00	0	16,236.00	40,000.00
CUCEA	Salvador Peniche Camps	300	0	0	0	0	0	4,700.00	3,500.00	0	8,500.00
CUCEA	Salvador Sandoval Bravo	0	0	0	0	36,000.00	0	4,000.00	0	0	40,000.00
CUCEA	Sebastián Porfirio Herrera Guevara	0	0	0	0	22,000.00	0	0	0	0	22,000.00
CUCEA	Taku Okabe	0	0	0	0	40,000.00	0	0	0	0	40,000.00
CUCEA	Tania Elena González Alvarado	0	0	0	0	40,000.00	0	0	0	0	40,000.00
CUCEA	Tomohiro Kakiyama	0	0	0	0	40,000.00	0	0	0	0	40,000.00
CUCEA	Wendy Díaz Pérez	0	0	0	0	35,000.00	0	0	0	5,000.00	40,000.00
CUCEA	Willy Walter Cortez Yactayo	0	0	0	0	0	0	20,000.00	20,000.00	0	40,000.00
CUCEA	Xóchitl Yolanda Castañeda Bernal	0	0	0	0	40,000.00	0	0	0	0	40,000.00
CUCEI	Abel Palafox González	0	0	0	4,000.00	7,237.76	0	1,762.24	0	0	13,000.00
CUCEI	Abelaram Montesinos López	0	0	0	0	20,000.00	0	15,000.00	5,000.00	0	40,000.00
CUCEI	Abraham Francisco Cetina Corona	0	0	0	0	0	40,000.00	0	0	0	40,000.00
CUCEI	Abraham Gabriel Alvarado Mendoza	0	0	0	0	0	40,000.00	0	0	0	40,000.00
CUCEI	Adalberto Zamudio Ojeda	0	0	0	0	0	20,000.00	2,000.00	0	0	22,000.00
CUCEI	Adelaida Sara Minia Zepeda Morales	0	0	0	0	0	40,000.00	0	0	0	40,000.00
CUCEI	Adrián González Becerra	0	0	0	0	30,000.00	0	10,000.00	0	0	40,000.00
CUCEI	Adriana Cavazos Gardu	1,000.00	0	0	0	0	38,000.00	1,000.00	0	0	40,000.00
CUCEI	Adriana Patricia Mendizabal Ruiz	0	0	0	0	0	40,000.00	0	0	0	40,000.00
CUCEI	Adriana Peña Pérez Negron	14,300.00	0	0	0	0	0	25,700.00	0	0	40,000.00
CUCEI	Aida Alejandra Pérez Fonseca	0	0	0	0	36,000.00	0	4,000.00	0	0	40,000.00
CUCEI	Alberto Nigoche	0	0	40,000.00	0	0	0	0	0	0	40,000.00
CUCEI	Alejandra Cruz Hernández	0	0	0	0	40,000.00	0	0	0	0	40,000.00

Resultados del programa de apoyo a la mejora en las condiciones de producción de los miembros del SNI /SNCA, PRO/SNI, por entidad universitaria, 2020 (sub programa 1) Cuadro 2.12

Entidad universitaria	Investigador	Tipo de acción apoyada									
		Eventos Académicos	Viajes	Transporte Interno	Registro en Index	Equipo de Computo	Equipo de Laboratorio	Materiales y mto. de equipo de cómputo y laboratorio	Bibliografía	Otros	Total de apoyo autorizado
CUCEI	Alejandra Guadalupe Garcia Zapien	0	0	0	0	0	40,000.00	0	0	0	40,000.00
CUCEI	Alejandro Aarón Peregrina Lucano	0	0	0	0	2,500.00	13,928.80	23,571.20	0	0	40,000.00
CUCEI	Alejandro González Álvarez	0	0	0	0	40,000.00	0	0	0	0	40,000.00
CUCEI	Alexander Nesterov	0	0	0	30,000.00	10,000.00	0	0	0	0	40,000.00
CUCEI	Alexander Ramírez Bolaños	0	0	0	0	40,000.00	0	0	0	0	40,000.00
CUCEI	Alexander Yakhno	0	0	0	0	38,200.00	0	1,800.00	0	0	40,000.00
CUCEI	Alma Hortensia Martínez Preciado	0	0	0	0	0	25,000.00	15,000.00	0	0	40,000.00
CUCEI	Alma Lilia Toledo Cervantes	0	0	0	0	10,000.00	30,000.00	0	0	0	40,000.00
CUCEI	Alma Yolanda Alanís García	0	0	0	6,200.00	0	0	33,800.00	0	0	40,000.00
CUCEI	Alonso Castillo Ramírez	0	0	0	0	0	0	22,000.00	0	0	22,000.00
CUCEI	Ana María Puebla Pérez	0	0	0	0	0	22,712.80	17,066.27	0	0	39,779.07
CUCEI	Andrei Borisovich Klimov	0	0	0	0	40,000.00	0	0	0	0	40,000.00
CUCEI	Andrés García Sandoval	0	0	0	0	40,000.00	0	0	0	0	40,000.00
CUCEI	Angélica Villarruel López	0	0	0	0	2,000.00	0	38,000.00	0	0	40,000.00
CUCEI	Angelina Martin Del Campo Campos	0	0	0	0	11,861.00	16,539.00	11,600.00	0	0	40,000.00
CUCEI	Anne Cros	1,740.00	0	0	0	0	33,300.00	0	0	4,960.00	40,000.00
CUCEI	Antonio Bernabé Antonio	0	0	0	0	0	10,000.00	30,000.00	0	0	40,000.00
CUCEI	Antonio Rodríguez Rivas	0	0	0	0	0	8,300.00	0	0	31,700.00	40,000.00
CUCEI	Armando Pérez Centeno	0	0	0	0	0	40,000.00	0	0	0	40,000.00
CUCEI	Ariola Arriola Guevara	0	0	0	0	0	10,000.00	30,000.00	0	0	40,000.00
CUCEI	Arturo Chávez Chávez	0	0	0	0	0	40,000.00	0	0	0	40,000.00
CUCEI	Arturo Valdivia González	0	0	0	0	30,000.00	0	0	0	10,000.00	40,000.00
CUCEI	Bernardo Antonio Zúñiga Gutiérrez	0	0	0	0	40,000.00	0	0	0	0	40,000.00
CUCEI	Bianca Rosa Aguilar Uscanga	0	0	0	0	0	23,279.00	16,721.00	0	0	40,000.00
CUCEI	Braniff De La Torre Valdovinos	0	0	0	0	20,000.00	5,000.00	10,000.00	0	5,000.00	40,000.00
CUCEI	Carlos Alberto López De Alba	0	0	0	0	40,000.00	0	0	0	0	40,000.00
CUCEI	Carlos Alberto López Franco	0	0	0	8,500.00	29,500.00	0	2,000.00	0	0	40,000.00
CUCEI	Carlos Alberto Muñoz Villegas	0	0	0	0	37,500.00	0	2,500.00	0	0	40,000.00
CUCEI	Carlos Alberto Villaseñor Padilla	0	0	0	0	38,626.35	0	0	1,373.65	0	40,000.00
CUCEI	Carlos Federico Jasso Gastinel	0	0	0	0	0	21,000.00	10,000.00	0	0	31,000.00
CUCEI	Carlos Iván Aidana López	0	0	0	0	29,200.00	0	10,800.00	0	0	40,000.00
CUCEI	Carlos Rafael Michel Uribe	0	0	0	0	9,000.00	14,000.00	17,000.00	0	0	40,000.00
CUCEI	Carlos Valenzuela García	0	0	0	0	40,000.00	0	0	0	0	40,000.00
CUCEI	Celia Avalos Ramos	2,500.00	0	0	0	12,000.00	0	5,000.00	5,500.00	15,000.00	40,000.00
CUCEI	Cesar Daniel Rivera Tello	0	0	0	0	16,000.00	24,000.00	0	0	0	40,000.00
CUCEI	Ciro Estrada Chávez	0	0	0	0	39,000.00	0	1,000.00	0	0	40,000.00
CUCEI	Citlalli Almaguer Gómez	0	0	0	0	0	40,000.00	0	0	0	40,000.00
CUCEI	Claudia Margarita Orozco Rodriguez	0	0	0	0	28,000.00	0	12,000.00	0	0	40,000.00
CUCEI	Claudia Moreno González	0	0	0	0	35,649.00	0	4,351.00	0	0	40,000.00
CUCEI	Daniel Zaldivar Navarro	0	0	0	0	40,000.00	0	0	0	0	40,000.00
CUCEI	David Avalos Cueva	0	0	0	0	21,000.00	0	19,000.00	0	0	40,000.00
CUCEI	David Israel Bravo Bárcenas	0	0	0	0	0	30,000.00	10,000.00	0	0	40,000.00
CUCEI	David Israel Rodríguez Castellanos	0	0	0	0	27,500.00	0	3,500.00	3,000.00	6,000.00	40,000.00
CUCEI	Diego Alberto Oliva Navarro	0	0	0	0	20,000.00	0	20,000.00	0	0	40,000.00
CUCEI	Dunstano Del Puerto Flores	0	0	0	1,585.85	0	35,400.80	2,500.00	513.35	0	40,000.00
CUCEI	Edgar Alejandro Guerrero Arroyo	0	0	0	0	30,000.00	0	0	10,000.00	0	40,000.00
CUCEI	Edgar Balcázar López	0	0	0	0	0	0	40,000.00	0	0	40,000.00
CUCEI	Edgar Benjamín Figueroa Ochoa	0	0	0	0	0	40,000.00	0	0	0	40,000.00
CUCEI	Edgar José López Naranjo	0	0	0	0	0	40,000.00	0	0	0	40,000.00
CUCEI	Eduardo De La Fuente Acosta	0	0	40,000.00	0	0	0	0	0	0	40,000.00
CUCEI	Eduardo Gerardo Mendizabal Ruiz	0	0	0	0	40,000.00	0	0	0	0	40,000.00
CUCEI	Eduardo Mendizabal Mijares	0	0	0	3,000.00	0	7,000.00	30,000.00	0	0	40,000.00
CUCEI	Eduardo Ruiz Velázquez	0	0	0	0	40,000.00	0	0	0	0	40,000.00
CUCEI	Eduardo Salvador Bañuelos Cabral	0	0	0	5,000.00	70,000.00	0	5,000.00	0	0	80,000.00
CUCEI	Elba Margarita Romero Tejeda	900	0	0	0	0	0	39,100.00	0	0	40,000.00
CUCEI	Elsa Estrada Guzmán	0	0	0	0	40,000.00	0	0	0	0	40,000.00
CUCEI	Emilio Barocio Espejo	0	0	0	2,000.00	31,000.00	0	7,000.00	0	0	40,000.00
CUCEI	Emma Rebeca Macías Balleza	0	0	0	0	22,000.00	0	0	0	0	22,000.00
CUCEI	Emmanuel Cruz Zavala	0	0	0	0	23,000.00	0	17,000.00	0	0	40,000.00
CUCEI	Emmanuel Nuño Ortega	0	0	0	2,800.00	33,000.00	0	4,200.00	0	0	40,000.00
CUCEI	Erick Omar Cisneros López	0	0	0	0	0	0	40,000.00	0	0	40,000.00
CUCEI	Erik Cuevas	0	0	0	0	40,000.00	0	0	0	0	40,000.00
CUCEI	Erika Roxana Laríos Duran	0	0	0	0	0	3,900.00	18,100.00	0	0	22,000.00
CUCEI	Ernesto Borrayo Carbajal	0	0	0	0	40,000.00	0	0	0	0	40,000.00
CUCEI	Ernesto David García Bustos	0	0	0	0	12,500.00	15,000.00	12,500.00	0	0	40,000.00
CUCEI	Eulogio Orozco Guareño	0	0	0	0	0	40,000.00	0	0	0	40,000.00
CUCEI	Ezequiel Delgado Formue	0	0	0	0	0	32,662.89	7,337.11	0	0	40,000.00
CUCEI	Felipe Alejandro Uribe Campos	0	0	0	4,000.00	33,000.00	0	3,000.00	0	0	40,000.00
CUCEI	Fermin Paul Pacheco Moises	0	0	0	0	0	0	500	0	39,500.00	40,000.00

Resultados del programa de apoyo a la mejora en las condiciones de producción de los miembros del SNI /SNCA, PRO/SNI, por entidad universitaria, 2020 (sub programa 1) Cuadro 2.12

Entidad universitaria	Investigador	Tipo de acción apoyada									
		Eventos Académicos	Viajicos	Transporte Interno	Registro en Index	Equipo de Computo	Equipo de Laboratorio	Materiales y mto. de equipo de computo y laboratorio	Bibliografía	Otros	Total de apoyo autorizado
CUCEI	Fernando Abraham Fausto Martínez	0	0	0	0	40,000.00	0	0	0	0	40,000.00
CUCEI	Flor Del Carmen Rodríguez Gómez	0	0	0	0	0	40,000.00	0	0	0	40,000.00
CUCEI	Francisco Javier Fuentes Talavera	0	0	0	0	0	17,500.00	0	0	0	17,500.00
CUCEI	Francisco Javier Moscoso Sánchez	0	0	0	0	0	40,000.00	0	0	0	40,000.00
CUCEI	Francisco Josué Carrillo Ballesteros	0	0	0	0	35,000.00	5,000.00	0	0	0	40,000.00
CUCEI	Gabriel Landazuri Gómez	0	0	0	0	0	39,500.00	500	0	0	40,000.00
CUCEI	Gerardo Ramos Larios	0	0	0	0	40,000.00	0	0	0	0	40,000.00
CUCEI	Gilberto Gómez Rosas	0	0	0	0	0	40,000.00	0	0	0	40,000.00
CUCEI	Gilberto Iniguez	0	0	0	0	25,000.00	15,000.00	0	0	0	40,000.00
CUCEI	Gilberto Velázquez Juárez	0	0	0	0	0	80,000.00	0	0	0	80,000.00
CUCEI	Gloria Arlette Méndez Maldonado	0	0	0	0	5,000.00	0	3,500.00	0	0	8,500.00
CUCEI	Gonzalo Alejandro Ramírez Gaytán	0	0	0	0	34,000.00	0	6,000.00	0	0	40,000.00
CUCEI	Graciela Lara López	0	0	0	0	10,000.00	0	0	0	0	10,000.00
CUCEI	Gregorio Guadalupe Carbajal Anzaga	0	0	0	0	0	0	40,000.00	0	0	40,000.00
CUCEI	Gualberto Celestino Solís Perales	0	0	0	0	0	0	40,000.00	0	0	40,000.00
CUCEI	Guillermo García Torales	0	0	0	2,000.00	0	38,000.00	0	0	0	40,000.00
CUCEI	Guillermo Toriz González	0	0	0	1,997.98	38,002.02	0	0	0	0	40,000.00
CUCEI	Héctor Santiago Hernández	4,250.00	0	0	0	35,750.00	0	0	0	0	40,000.00
CUCEI	Hilda Luna Zaizar	0	0	0	10,000.00	0	17,000.00	13,000.00	0	0	40,000.00
CUCEI	Hugo Abraham Vélez Pérez	4,000.00	0	0	0	7,000.00	0	29,000.00	0	0	40,000.00
CUCEI	Hugo Oscar Méndez Acosta	0	0	0	0	53,000.00	7,466.12	59,533.88	0	0	120,000.00
CUCEI	Irma Idalia Rangel Salas	0	0	0	0	0	40,000.00	0	0	0	40,000.00
CUCEI	Iryna Tereshchenko	7,250.00	15,050.00	4,300.00	0	50,000.00	0	0	0	3,400.00	80,000.00
CUCEI	Isabel Sainz Abascal	0	0	0	0	40,000.00	0	0	0	0	40,000.00
CUCEI	Isidro Humberto Munive Lima	0	0	0	0	33,598.00	0	0	4,402.00	2,000.00	40,000.00
CUCEI	Isidro Sarquis Urzúa Cevallos	0	0	0	0	28,500.00	0	8,500.00	500	2,500.00	40,000.00
CUCEI	Iván David Meza Canales	0	0	0	0	0	40,000.00	0	0	0	40,000.00
CUCEI	Iván Fernando Valtierra Carranza	0	0	0	0	40,000.00	0	0	0	0	40,000.00
CUCEI	J. Félix Armando Soltero Martínez	0	0	0	0	0	40,000.00	0	0	0	40,000.00
CUCEI	J. Jesús Vargas Radillo	0	0	0	0	39,973.60	0	0	0	0	39,973.60
CUCEI	Javier Enrique Gómez Ávila	0	0	0	0	31,400.00	0	2,200.00	1,400.00	5,000.00	40,000.00
CUCEI	Jesús Antonio Córdova López	0	0	0	0	19,359.00	5,641.00	15,000.00	0	0	40,000.00
CUCEI	Jonatán Pérez Álvarez	0	0	0	0	0	30,000.00	10,000.00	0	0	40,000.00
CUCEI	Jorge Alberto Cortes Ortega	0	0	0	0	0	22,820.00	17,180.00	0	0	40,000.00
CUCEI	Jorge Daniel Rios	0	0	0	0	0	0	38,626.35	1,373.65	0	40,000.00
CUCEI	Jorge De Jesús Gálvez Rodríguez	0	0	0	0	25,000.00	0	15,000.00	0	0	40,000.00
CUCEI	Jorge Emilio Puig Arévalo	0	0	0	3,000.00	0	19,000.00	18,000.00	0	0	40,000.00
CUCEI	Jorge Emmanuel Sánchez Rodríguez	0	0	0	0	30,000.00	10,000.00	0	0	0	40,000.00
CUCEI	Jorge Héctor Gómez Angulo	0	0	0	0	0	40,000.00	0	0	0	40,000.00
CUCEI	Jorge Iván Delgado Saucedo	0	0	0	0	0	40,000.00	0	0	0	40,000.00
CUCEI	Jorge Luis Flores Núñez	0	0	0	9,000.00	0	184,000.00	7,000.00	0	0	200,000.00
CUCEI	Jorge Manuel Chávez Aguilar	0	0	0	0	35,000.00	5,000.00	0	0	0	40,000.00
CUCEI	Jorge Ramón Robledo Ortiz	0	0	0	0	30,000.00	0	10,000.00	0	0	40,000.00
CUCEI	José Alejandro Morales Valencia	0	0	0	0	35,500.00	0	0	0	0	35,500.00
CUCEI	José Antonio Silva Guzmán	0	0	0	0	40,000.00	0	0	0	0	40,000.00
CUCEI	José De Jesús Nuño Ayón	0	0	0	0	66,000.00	0	11,800.00	2,200.00	0	80,000.00
CUCEI	José Domingo Rivera Ramírez	0	0	0	0	0	6,500.00	33,500.00	0	0	40,000.00
CUCEI	José Edgar Madriz Aguilar	0	0	0	0	36,000.00	0	4,000.00	0	0	40,000.00
CUCEI	José Guadalupe Quiñones Galván	0	0	0	0	0	40,000.00	0	0	0	40,000.00
CUCEI	José Guillermo Torres Rendón	0	0	0	0	0	40,000.00	0	0	0	40,000.00
CUCEI	José Luis Romero Ibarra	0	0	0	0	0	0	6,000.00	34,000.00	0	40,000.00
CUCEI	José Roberto Galaviz González	0	0	0	0	6,300.00	28,120.00	5,580.00	0	0	40,000.00
CUCEI	José Roberto Ramos Ibarra	0	0	0	0	40,000.00	0	0	0	0	40,000.00
CUCEI	José Trinidad Guillen Bonilla	0	0	0	0	0	0	40,000.00	0	0	40,000.00
CUCEI	José Valentin Osuna Enciso	0	0	0	7,061.39	21,999.00	0	10,939.61	0	0	40,000.00
CUCEI	Josué Raymundo Solís Pacheco	0	0	0	0	1,072.00	33,000.00	5,928.00	0	0	40,000.00
CUCEI	Juan Antonio Licea Salazar	0	0	0	0	0	0	40,000.00	0	0	40,000.00
CUCEI	Juan Carlos Sánchez Díaz	0	0	0	0	40,000.00	0	0	0	0	40,000.00
CUCEI	Juan José Raygoza Panduro	0	0	0	0	24,000.00	0	16,000.00	0	0	40,000.00
CUCEI	Juan Manuel Viveros Paredes	0	0	0	0	0	40,000.00	0	0	0	40,000.00
CUCEI	Juan Paulo García Sandoval	0	0	0	0	0	0	40,000.00	0	0	40,000.00
CUCEI	Julián Sotelo	0	0	0	0	0	0	40,000.00	0	0	40,000.00
CUCEI	Julio Cesar Serrano Niño	0	0	0	0	0	27,000.00	13,000.00	0	0	40,000.00
CUCEI	Laura Paulina Osuna Carrasco	0	0	0	0	10,000.00	30,000.00	0	0	0	40,000.00
CUCEI	Liliana Martínez Chávez	0	0	0	0	6,500.00	25,200.00	1,300.00	0	7,000.00	40,000.00
CUCEI	Lorena García Uristegui	0	0	0	0	15,000.00	20,000.00	5,000.00	0	0	40,000.00
CUCEI	Lorenzo Gildo Ortiz	0	0	0	0	0	40,000.00	0	0	0	40,000.00
CUCEI	Lourdes Adriana Pérez Carrillo	0	0	0	0	0	65,000.00	15,000.00	0	0	80,000.00

Resultados del programa de apoyo a la mejora en las condiciones de producción de los miembros del SNI /SNCA, PRO/SNI, por entidad universitaria, 2020 (sub programa 1) Cuadro 2.12

Entidad universitaria	Investigador	Tipo de acción apoyada									
		Eventos Académicos	Viáticos	Transporte Interno	Registro en Index	Equipo de Computo	Equipo de Laboratorio	Materiales y mto. de equipo de cómputo y laboratorio	Bibliografía	Otros	Total de apoyo autorizado
CUCEI	Lucia Barrientos Ramirez	0	0	0	0	39,988.68	0	0	0	0	39,988.68
CUCEI	Luis Angel Zaldivar Corichi	0	0	0	0	20,000.00	0	0	20,000.00	0	40,000.00
CUCEI	Luis Carlos Rosales Rivera	0	0	0	0	0	26,500.00	0	0	0	26,500.00
CUCEI	Luis Guillermo Guerrero Ramirez	0	0	0	0	0	25,000.00	15,000.00	0	0	40,000.00
CUCEI	Luis Javier González Ortiz	0	0	0	0	58,000.00	16,500.00	5,500.00	0	0	80,000.00
CUCEI	Luis José Herminio Corral Escobedo	0	0	0	3,000.00	9,000.00	9,000.00	10,000.00	0	0	31,000.00
CUCEI	Luz Marina Reyes Barrera	0	0	0	0	40,000.00	0	0	0	0	40,000.00
CUCEI	Ma. Refugio Torres Vitela	0	0	0	0	0	25,000.00	15,000.00	0	0	40,000.00
CUCEI	Manuel Salvador Beethoven Bravo Medina	0	0	0	0	35,000.00	5,000.00	0	0	0	40,000.00
CUCEI	Marco Antonio Currola Navarro	0	0	0	0	0	0	160,000.00	0	0	160,000.00
CUCEI	Marco Antonio Pérez Cisneros	0	0	0	9,855.00	20,800.00	0	3,524.33	5,820.67	0	40,000.00
CUCEI	Marco Aurelio González Albarrán	0	0	0	0	25,000.00	13,000.00	2,000.00	0	0	40,000.00
CUCEI	Marco Leopoldo García Guaderrama	0	0	0	0	25,000.00	0	0	0	15,000.00	40,000.00
CUCEI	Marcos Alfredo Escalante Álvarez	0	0	0	0	13,000.00	27,000.00	0	0	0	40,000.00
CUCEI	Margarita Cid Hernández	0	0	0	0	32,000.00	4,000.00	4,000.00	0	0	40,000.00
CUCEI	María Elena Hernández Hernández	0	0	0	0	40,000.00	0	0	0	0	40,000.00
CUCEI	María Esther Macías Rodríguez	0	0	0	0	0	13,897.89	26,102.11	0	0	40,000.00
CUCEI	María Guadalupe Lomeli Ramírez	0	0	0	0	0	40,000.00	0	0	0	40,000.00
CUCEI	Mariana Sarahi Montes Navarro	0	0	0	0	26,500.00	0	0	0	0	26,500.00
CUCEI	Mariela Bravo Sánchez	0	0	0	0	0	20,500.00	13,900.00	0	5,600.00	40,000.00
CUCEI	Mario Alberto García Ramírez	0	0	0	0	0	0	40,000.00	0	0	40,000.00
CUCEI	Mario Bolívar Gaeta Verdín	0	0	0	0	40,000.00	0	0	0	0	40,000.00
CUCEI	Mario Ulises Delgado Jaime	0	0	0	0	0	2,500.00	1,500.00	0	0	4,000.00
CUCEI	Martha Elena Aguiar Barrera	0	0	0	0	40,000.00	0	0	0	0	40,000.00
CUCEI	Martin Flores Martínez	0	0	0	0	0	10,000.00	30,000.00	0	0	40,000.00
CUCEI	Martin Rabelero Velasco	0	0	0	0	19,128.40	20,871.60	0	0	0	40,000.00
CUCEI	Martin Rigoberto Arellano Martínez	0	0	0	14,000.00	26,000.00	0	0	0	0	40,000.00
CUCEI	Max Fernando Flores Jiménez	0	0	0	0	28,000.00	0	12,000.00	0	0	40,000.00
CUCEI	Maximiliano Bárcena Soto	1,200.00	0	0	0	0	25,800.00	9,000.00	0	4,000.00	40,000.00
CUCEI	Michel Emmanuel López Franco	0	0	0	0	40,000.00	0	0	0	0	40,000.00
CUCEI	Miguel Ángel Santana Aranda	0	0	0	0	0	40,000.00	0	0	0	40,000.00
CUCEI	Milton Oswaldo Vázquez Lepe	2,000.00	0	0	1,500.00	15,200.00	6,800.00	14,500.00	0	0	40,000.00
CUCEI	Miriam Bocado Gaspar	0	0	0	0	1,000.00	0	0	7,000.00	5,000.00	13,000.00
CUCEI	Morelia Eunice López Reyes	0	0	0	0	0	80,000.00	0	0	0	80,000.00
CUCEI	Nanci Edid Martínez Gonzales	0	0	0	0	0	18,000.00	12,000.00	0	10,000.00	40,000.00
CUCEI	Nancy Elizabeth Franco Rodríguez	0	0	0	0	0	15,000.00	25,000.00	0	0	40,000.00
CUCEI	Nancy Guadalupe Arana Daniel	0	0	0	4,500.00	21,901.00	0	10,599.00	0	3,000.00	40,000.00
CUCEI	Nelly Ríos Donato	0	0	0	0	0	19,000.00	14,000.00	0	7,000.00	40,000.00
CUCEI	Néstor García Chan	0	0	0	0	32,000.00	0	8,000.00	0	0	40,000.00
CUCEI	Nicte Selene Fajardo Robledo	0	0	0	0	0	36,000.00	4,000.00	0	0	40,000.00
CUCEI	Norberto Casillas Santana	3,500.00	0	0	0	0	36,500.00	0	0	0	40,000.00
CUCEI	Omar Avalos Álvarez	0	0	0	0	16,000.00	0	24,000.00	0	0	40,000.00
CUCEI	Omar Jiménez Alemán	0	0	0	0	18,000.00	3,000.00	19,000.00	0	0	40,000.00
CUCEI	Orfil González Reynoso	0	0	0	0	40,000.00	0	0	0	0	40,000.00
CUCEI	Osbaldo Mata Gutiérrez	0	0	0	0	24,500.00	0	11,000.00	4,500.00	0	40,000.00
CUCEI	Oscar Ceballos Sánchez	0	0	0	0	0	39,100.00	900	0	0	40,000.00
CUCEI	Oscar Didier Sánchez Sánchez	0	0	0	0	32,300.00	0	0	0	7,700.00	40,000.00
CUCEI	Paola Beatriz Castro García	0	0	0	0	0	35,706.32	4,293.68	0	0	40,000.00
CUCEI	Pavel Zúñiga Haro	0	0	0	0	0	0	38,000.00	0	2,000.00	40,000.00
CUCEI	Pedro F Zarate Del Valle	0	0	0	0	0	39,621.86	0	0	0	39,621.86
CUCEI	Pedro Ortega Gudiño	0	0	0	0	11,500.00	0	0	0	28,500.00	40,000.00
CUCEI	Rafael Pantoja Rangel	0	0	0	0	24,600.00	0	15,400.00	0	0	40,000.00
CUCEI	Ramiro Franco Hernández	0	0	0	0	0	32,000.00	8,000.00	0	0	40,000.00
CUCEI	Ramón Alejandro Márquez Lugo	0	0	0	0	40,000.00	0	0	0	0	40,000.00
CUCEI	Raúl Rodríguez Anda	0	0	0	0	33,000.00	0	7,000.00	0	0	40,000.00
CUCEI	Raúl Snell Castro	0	0	0	0	2,000.00	23,000.00	15,000.00	0	0	40,000.00
CUCEI	Rebeca Del Carmen Romo Vázquez	1,500.00	0	0	0	6,500.00	0	32,000.00	0	0	40,000.00
CUCEI	Reynier Suarez Martinez	0	0	0	0	15,000.00	25,000.00	0	0	0	40,000.00
CUCEI	Ricardo Manríquez González	0	0	0	0	0	5,000.00	17,000.00	0	0	22,000.00
CUCEI	Roberto Flores Moreno	0	0	0	0	0	40,000.00	0	0	0	40,000.00
CUCEI	Rocio Ivette López Roa	0	0	0	0	0	40,000.00	0	0	0	40,000.00
CUCEI	Rodrigo Francisco Munguía Alcalá	0	0	0	0	0	0	27,000.00	0	13,000.00	40,000.00
CUCEI	Rogelio Ramírez Casillas	0	0	0	0	40,000.00	0	0	0	0	40,000.00
CUCEI	Rosa Isela Corona González	0	0	0	0	0	25,000.00	15,000.00	0	0	40,000.00
CUCEI	Rosa María Jiménez Amezcua	0	0	0	0	40,000.00	0	0	0	0	40,000.00
CUCEI	Rosaura Hernández Montelongo	0	0	0	0	0	22,000.00	0	0	0	22,000.00
CUCEI	Rubén González Núñez	0	0	0	8,500.00	0	0	31,500.00	0	0	40,000.00
CUCEI	Rubén Ruelas Lepe	0	0	0	0	0	38,033.23	1,966.77	0	0	40,000.00

Resultados del programa de apoyo a la mejora en las condiciones de producción de los miembros del SNI /SNCA, PRO/SNI, por entidad universitaria, 2020 (sub programa 1) Cuadro 2.12

Entidad universitaria	Investigador	Tipo de acción apoyada									
		Eventos Académicos	Viáticos	Transporte Interno	Registro en Index	Equipo de Computo	Equipo de Laboratorio	Materiales y mnto. de equipo de cómputo y laboratorio	Bibliografía	Otros	Total de apoyo autorizado
CUCEI	Rubén Sanjuán Dueñas	0	0	0	0	0	40,000.00	0	0	0	40,000.00
CUCEI	Salvador García Enriquez	0	0	0	0	0	40,000.00	0	0	0	40,000.00
CUCEI	Salvador Miguel Hinojosa Cervantes	0	0	0	0	40,000.00	0	0	0	0	40,000.00
CUCEI	Sandra Luz Ruiz Quezada	0	0	0	0	0	0	40,000.00	0	0	40,000.00
CUCEI	Sara Angélica Llamas	0	0	0	0	0	28,000.00	12,000.00	0	0	40,000.00
CUCEI	Sergio Gómez Salazar	0	0	0	0	0	40,000.00	0	0	0	40,000.00
CUCEI	Sergio Manuel Nuño Donlucas	0	0	0	0	0	20,000.00	20,000.00	0	0	40,000.00
CUCEI	Silvana Guadalupe Navarro Jiménez	0	2,078.00	0	0	0	0	33,242.00	0	4,680.00	40,000.00
CUCEI	Simon Nicholas Kemp	0	0	0	3,000.00	30,000.00	0	7,000.00	0	0	40,000.00
CUCEI	Sofía Ortega Castillo	0	0	0	0	24,999.00	0	6,022.00	8,979.00	0	40,000.00
CUCEI	Soham Biswas	0	2,000.00	0	0	17,000.00	0	16,000.00	3,000.00	2,000.00	40,000.00
CUCEI	Sulema Torres Ramos	0	0	0	0	0	120,000.00	0	0	0	120,000.00
CUCEI	Tania Anaíd Gutiérrez García	0	0	0	0	10,000.00	20,000.00	10,000.00	0	0	40,000.00
CUCEI	Thomas Gorin Hutter	0	0	0	0	40,000.00	0	0	0	0	40,000.00
CUCEI	Verónica Adriana Galván Sánchez	0	0	0	0	30,000.00	0	10,000.00	0	0	40,000.00
CUCEI	Verónica María Rodríguez Betancourt	0	0	0	0	20,000.00	88,000.00	12,000.00	0	0	120,000.00
CUCEI	Victor Alcaraz González	0	0	10,000.00	0	8,000.00	12,500.00	9,500.00	0	0	40,000.00
CUCEI	Yokushirdhigilmara Estrada Girón	0	0	0	0	0	0	40,000.00	0	0	40,000.00
CUCEI	Yolanda González García	0	0	0	0	0	40,000.00	0	0	0	40,000.00
CUCEI	Zazil Yadel Escalante García	0	0	0	0	0	30,000.00	10,000.00	0	0	40,000.00
CUCS	Adolfo Daniel Rodríguez Carrizalez	0	0	0	0	0	6,000.00	34,000.00	0	0	40,000.00
CUCS	Adrián Daneri Navarro	0	0	0	0	40,000.00	0	0	0	0	40,000.00
CUCS	Adriana María Salazar Montes	800	0	0	2,400.00	0	36,800.00	0	0	0	40,000.00
CUCS	Alejandra Betancourt Núñez	10,500.00	0	0	0	0	26,500.00	3,000.00	0	0	40,000.00
CUCS	Alejandra Guillermina Miranda Díaz	0	0	0	0	0	0	40,000.00	0	0	40,000.00
CUCS	Alejandra Natali Vega Magaña	0	0	0	0	0	40,000.00	0	0	0	40,000.00
CUCS	Alejandro Marin Medina	0	0	0	0	20,250.00	0	15,653.00	4,097.00	0	40,000.00
CUCS	Alexis José Abrego	0	0	0	0	0	40,000.00	0	0	0	40,000.00
CUCS	Alfredo Corona Rivera	0	0	0	0	40,000.00	0	0	0	0	40,000.00
CUCS	Alfredo De Jesús Celis De La Rosa	0	0	0	0	15,073.44	0	24,926.56	0	0	40,000.00
CUCS	Alfredo Larrosa Haro	0	0	0	0	0	0	4,000.00	0	0	4,000.00
CUCS	Alicia Del Toro Arreola	0	0	0	0	38,700.00	0	1,300.00	0	0	40,000.00
CUCS	Alicia Martínez Ramos	0	0	0	0	21,249.15	0	18,750.85	0	0	40,000.00
CUCS	Alma Yadira Gálvez Contreras	0	0	0	0	35,000.00	0	5,000.00	0	0	40,000.00
CUCS	Álvaro Cruz González	0	0	0	0	0	0	40,000.00	0	0	40,000.00
CUCS	Ana Laura Pereira Suárez	0	0	0	0	40,000.00	0	0	0	0	40,000.00
CUCS	Ana Leticia Salcedo Rocha	0	0	0	0	40,000.00	0	0	0	0	40,000.00
CUCS	Ana Lilia Fletes Rayas	0	0	0	0	0	40,000.00	0	0	0	40,000.00
CUCS	Ana Lourdes Zamora Pérez	0	0	0	0	0	4,000.00	0	0	0	4,000.00
CUCS	Ana Miriam Saldaña Cruz	0	0	0	0	0	0	40,000.00	0	0	40,000.00
CUCS	Ana Rosa Rincón Sánchez	0	0	0	0	0	0	34,135.00	0	5,865.00	40,000.00
CUCS	Ana Soledad Sandoval Rodríguez	1,582.15	0	0	7,595.33	21,000.00	0	9,822.52	0	0	40,000.00
CUCS	Anabel Alvarado Navarro	0	0	0	0	0	15,764.40	6,235.60	0	0	22,000.00
CUCS	Anahi González Mercado	0	7,697.60	5,014.87	0	3,331.58	23,955.95	0	0	0	40,000.00
CUCS	Andrea Carolina Machado Sulbaran	0	0	0	0	14,500.00	10,000.00	15,500.00	0	0	40,000.00
CUCS	Andrés López Quintero	0	0	0	0	25,000.00	15,000.00	0	0	0	40,000.00
CUCS	Andrés Palomera Chávez	0	0	0	0	40,000.00	0	0	0	0	40,000.00
CUCS	Aniel Jessica Leticia Brambila Tapia	0	0	0	0	0	40,000.00	0	0	0	40,000.00
CUCS	Antonio Quintero Ramos	0	0	0	0	0	6,307.32	33,692.68	0	0	40,000.00
CUCS	Antonio Topete Camacho	0	0	0	0	0	9,500.00	30,500.00	0	0	40,000.00
CUCS	Araceli Castillo Romero	0	0	0	0	0	21,052.00	18,948.00	0	0	40,000.00
CUCS	Arturo Panduro Cerda	0	0	31,133.00	8,288.00	0	0	579	0	0	40,000.00
CUCS	Bárbara Vizmanos Lamotte	0	0	0	3,180.00	0	0	23,320.00	0	0	26,500.00
CUCS	Beatriz Teresita Martín Márquez	2,000.00	0	0	0	0	0	38,000.00	0	0	40,000.00
CUCS	Belinda Claudia Gómez Meda	0	0	0	0	0	21,240.00	18,760.00	0	0	40,000.00
CUCS	Belinda Vargas Guerrero	0	0	0	3,124.29	0	4,157.22	32,718.49	0	0	40,000.00
CUCS	Bertha Ibarra Cortes	0	0	0	0	0	0	40,000.00	0	0	40,000.00
CUCS	Bertha Ruiz-Madrugal	0	0	0	0	0	32,204.80	7,795.20	0	0	40,000.00
CUCS	Bianca Elizabeth Pozos Radillo	0	0	0	0	27,703.14	0	12,296.86	0	0	40,000.00
CUCS	Bianca Estela Bastidas Ramírez	4,273.00	0	0	0	0	0	35,727.00	0	0	40,000.00
CUCS	Bianca Miriam De Guadalupe Torres Mendoza	0	0	0	0	0	22,892.00	17,108.00	0	0	40,000.00
CUCS	Carlos Enrique Cabrera Pivalar	0	0	0	0	40,000.00	0	0	0	0	40,000.00
CUCS	Carlos Gerardo Ramos Becerra	0	0	0	0	38,000.00	2,000.00	0	0	0	40,000.00
CUCS	Carmen De La Rocha Martín Del Campo	0	0	0	0	0	40,000.00	0	0	0	40,000.00

Resultados del programa de apoyo a la mejora en las condiciones de producción de los miembros del SNI /SNCA, PRO/SNI, por entidad universitaria, 2020 (sub programa 1) Cuadro 2.12
Tipo de acción apoyada

Entidad universitaria	Investigador	Eventos Académicos	Viáticos	Transporte Interno	Registro en Index	Equipo de Computo	Equipo de Laboratorio	Materiales y mnto. de equipo de cómputo y laboratorio	Bibliografía	Otros	Total de apoyo autorizado
CUCS	Carmen Magdalena Gurrola Díaz	0	0	0	3,929.97	0	2,595.38	33,474.65	0	0	40,000.00
CUCS	Cecilia Colunga Rodríguez	0	0	0	0	40,000.00	0	0	0	0	40,000.00
CUCS	Celia Guerrero Velázquez	0	0	0	0	0	14,000.00	26,000.00	0	0	40,000.00
CUCS	Cesar Arturo Nava Valdivia	0	0	0	0	0	0	40,000.00	0	0	40,000.00
CUCS	Christian Israel Huerta Solano	0	0	0	0	29,000.00	0	11,000.00	0	0	40,000.00
CUCS	Claudia Azucena Palafox Sánchez	0	0	0	0	0	0	40,000.00	0	0	40,000.00
CUCS	Claudia Carolina Cruz Gálvez	0	0	0	0	40,000.00	0	0	0	0	40,000.00
CUCS	Claudia Lisette Charles Niño	0	0	0	0	0	40,000.00	0	0	0	40,000.00
CUCS	Claudia Madeleine Elizabeth Hunot Alexander	8,500.00	0	0	0	0	0	0	0	0	8,500.00
CUCS	Claudia Valeria Díaz Rizo	0	0	0	0	40,000.00	0	0	0	0	40,000.00
CUCS	Daniel Ortuño Sahagún	0	0	0	2,700.00	0	14,800.00	0	0	0	17,500.00
CUCS	David Cardona	0	0	0	0	0	0	40,000.00	0	0	40,000.00
CUCS	Diana Celeste Salazar Camarena	0	0	0	0	0	0	40,000.00	0	0	40,000.00
CUCS	Diana García Cruz	0	0	0	0	40,000.00	0	0	0	0	40,000.00
CUCS	Edgar Alfonso Rivera León	0	0	0	0	24,200.00	10,800.00	5,000.00	0	0	40,000.00
CUCS	Edgar Manuel Vázquez Garibay	0	0	0	0	0	0	13,000.00	0	0	13,000.00
CUCS	Edith Oregon Romero	0	0	0	0	0	2,000.00	38,000.00	0	0	40,000.00
CUCS	Edsaul Emilio Pérez Guerrero	0	0	0	0	6,000.00	34,000.00	0	0	0	40,000.00
CUCS	Edna Elvira Jáuregui Ulloa	7,000.00	0	0	0	0	3,800.00	3,700.00	0	3,000.00	17,500.00
CUCS	Eduardo Mariscal Muñoz	0	0	0	0	20,000.00	12,642.00	7,358.00	0	0	40,000.00
CUCS	Eduardo Rodríguez Noriega	0	0	0	0	0	0	40,000.00	0	0	40,000.00
CUCS	Edy David Rubio Arellano	0	0	0	0	0	20,000.00	20,000.00	0	0	40,000.00
CUCS	Efraín Chavarria Ávila	0	0	0	0	40,000.00	0	0	0	0	40,000.00
CUCS	Elva Dolores Arias Merino	4,967.00	0	0	0	32,999.00	0	2,034.00	0	0	40,000.00
CUCS	Emmanuel Valdés Alvarado	0	0	0	0	40,000.00	0	0	0	0	40,000.00
CUCS	Enrique Romero Velarde	16,500.00	0	0	6,250.23	0	10,500.00	0	6,749.77	0	40,000.00
CUCS	Erick Sierra Díaz	0	0	0	0	40,000.00	0	0	0	0	40,000.00
CUCS	Erika Aurora Martínez García	0	0	0	0	0	0	36,000.00	0	4,000.00	40,000.00
CUCS	Erika Martínez López	0	0	0	0	0	7,123.45	32,876.55	0	0	40,000.00
CUCS	Erika Yadira Macías Mozqueda	0	0	0	0	40,000.00	0	0	0	0	40,000.00
CUCS	Ernesto German Cardona Muñoz	0	0	0	0	40,000.00	0	0	0	0	40,000.00
CUCS	Esperanza Barrera Chairaz	0	0	0	0	40,000.00	0	0	0	0	40,000.00
CUCS	Esperanza Martínez Abundis	0	0	0	3,824.34	0	21,076.04	15,099.62	0	0	40,000.00
CUCS	Esteban González Díaz	0	0	0	0	30,000.00	0	10,000.00	0	0	40,000.00
CUCS	Esther Guadalupe Corona Sánchez	0	0	0	0	0	0	40,000.00	0	0	40,000.00
CUCS	Eva Elizabeth Camarena Pulido	0	0	0	0	30,000.00	0	10,000.00	0	0	40,000.00
CUCS	Fernando Grover Páez	0	0	0	0	0	40,000.00	0	0	0	40,000.00
CUCS	Fernando Jáuregui Huerta	0	0	0	0	35,000.00	0	5,000.00	0	0	40,000.00
CUCS	Flavio Sandoval García	0	0	0	0	0	0	40,000.00	0	0	40,000.00
CUCS	Flor Esmeralda Larios Jiménez	0	0	0	0	21,000.00	0	19,000.00	0	0	40,000.00
CUCS	Francisco Javier Gálvez Gastelum	0	0	0	0	1,599.00	4,002.00	34,399.00	0	0	40,000.00
CUCS	Gabriela Macedo Ojeda	0	0	0	2,625.00	34,520.00	0	2,855.00	0	0	40,000.00
CUCS	Genaro Ortiz	0	0	0	4,000.00	1,796.00	31,204.00	3,000.00	0	0	40,000.00
CUCS	Gerardo Mauricio Figueroa Sánchez	0	0	0	0	40,000.00	0	0	0	0	40,000.00
CUCS	Gracia Viviana González Enriquez	0	0	0	0	40,000.00	0	0	0	0	40,000.00
CUCS	Griselda Escobedo Meléndez	0	0	0	6,000.00	24,000.00	10,000.00	0	0	0	40,000.00
CUCS	Guillermo García García	0	0	0	0	40,000.00	0	0	0	0	40,000.00
CUCS	Guillermo Julián González Pérez	2,100.00	0	0	0	0	0	1,900.00	0	0	4,000.00
CUCS	Guillermo Yanowsky Reyes	0	0	0	0	0	0	40,000.00	0	0	40,000.00
CUCS	Héctor José Gallardo Rincón	0	0	0	0	30,000.00	0	10,000.00	0	0	40,000.00
CUCS	Héctor Raúl Pérez Gómez	0	0	0	0	30,000.00	0	10,000.00	0	0	40,000.00
CUCS	Héctor Rubén Bravo Andrade	0	0	0	0	19,000.00	0	12,000.00	0	9,000.00	40,000.00
CUCS	Horacio Rivera Ramírez	0	0	0	0	19,850.00	8,879.00	11,271.00	0	0	40,000.00
CUCS	Hugo Christian Monroy Ramírez	0	0	0	0	0	18,300.00	21,700.00	0	0	40,000.00
CUCS	Ignacio García De La Torre	0	0	0	0	0	0	40,000.00	0	0	40,000.00
CUCS	Igor Martín Ramos Herrera	0	0	0	0	0	0	22,000.00	0	0	22,000.00
CUCS	Ilice Valeria Román Fernández	0	0	0	0	0	40,000.00	0	0	0	40,000.00
CUCS	Ingrid Rivera Ñiguez	0	0	0	0	40,000.00	0	0	0	0	40,000.00
CUCS	Iris Monserrat Llamas Covarrubias	0	0	0	0	0	0	40,000.00	0	0	40,000.00
CUCS	Isabel De La Asunción Valadez Figueroa	0	0	0	0	40,000.00	0	0	0	0	40,000.00
CUCS	Itzae Adonai Gutiérrez Hurtado	0	0	0	20,000.00	0	20,000.00	0	0	0	40,000.00
CUCS	Iván Isidro Hernández Cañaverl	0	0	0	0	0	40,000.00	0	0	0	40,000.00
CUCS	J. Jesús Pérez Molina	0	0	0	0	19,834.00	0	20,166.00	0	0	40,000.00
CUCS	Jacqueline Adelina Rodríguez Chávez	0	0	0	0	33,000.00	1,000.00	6,000.00	0	0	40,000.00
CUCS	Jaime Carmona Huerta	0	0	0	0	0	0	40,000.00	0	0	40,000.00
CUCS	Jaime Federico Andrade Villanueva	0	0	0	0	40,000.00	0	0	0	0	40,000.00
CUCS	Jaime Orozco Pérez	0	0	0	0	40,000.00	0	0	0	0	40,000.00
CUCS	Jazmín Aranzazú Munguía Cortés	0	0	0	0	0	0	4,000.00	0	0	4,000.00

Resultados del programa de apoyo a la mejora en las condiciones de producción de los miembros del SNI /SNCA, PRO/SNI, por entidad universitaria, 2020 (sub programa 1) Cuadro 2.12

Entidad universitaria	Investigador	Tipo de acción apoyada									Total de apoyo autorizado
		Eventos Académicos	Viáticos	Transporte Interno	Registro en Index	Equipo de Computo	Equipo de Laboratorio	Materiales y mnto. de equipo de cómputo y laboratorio	Bibliografía	Otros	
CUCS	Jesús Javier García Bañuelos	3,073.00	0	0	0	22,499.00	0	14,428.00	0	0	40,000.00
CUCS	Joaquín García Estrada	0	0	0	0	0	0	40,000.00	0	0	40,000.00
CUCS	Jonathan Samuel Chávez Itigüez	0	0	0	0	0	1,501.00	0	0	38,499.00	40,000.00
CUCS	Jorge Adrián Ramírez De Arellano Sánchez	0	0	0	0	0	40,000.00	0	0	0	40,000.00
CUCS	Jorge Agustín Luna Pech	0	0	0	0	33,581.00	1,242.00	2,178.00	0	2,999.00	40,000.00
CUCS	Jorge Andrade Sierra	0	0	0	0	0	0	40,000.00	0	0	40,000.00
CUCS	Jorge David Rivas-Carrillo	0	0	0	23,601.36	0	0	16,398.64	0	0	40,000.00
CUCS	Jorge Gaona Bernal	0	0	0	0	0	0	32,200.00	0	7,800.00	40,000.00
CUCS	Jorge Gutiérrez Cuevas	5,000.00	0	0	0	0	35,000.00	0	0	0	40,000.00
CUCS	Jorge Hernández Bello	0	0	0	3,999.00	10,100.00	16,309.00	6,292.00	3,300.00	0	40,000.00
CUCS	Jorge Iván Gámez Nava	0	0	0	0	0	0	40,000.00	0	0	40,000.00
CUCS	Jorge Ramón Padilla Gutiérrez	0	0	0	0	0	0	40,000.00	0	0	40,000.00
CUCS	Jorge Román Corona Rivera	0	0	0	0	34,100.00	0	5,900.00	0	0	40,000.00
CUCS	José Alfonso Cruz Ramos	0	0	0	0	10,000.00	30,000.00	0	0	0	40,000.00
CUCS	José Alfonso Gutiérrez Padilla	0	0	0	0	0	0	40,000.00	0	0	40,000.00
CUCS	José Alfredo Domínguez Rosales	0	0	0	0	0	0	40,000.00	0	0	40,000.00
CUCS	José Francisco Muñoz Valle	0	0	0	0	0	0	40,000.00	0	0	40,000.00
CUCS	José Luis Ruiz Sandoval	0	0	0	0	0	0	40,000.00	0	0	40,000.00
CUCS	José Miguel Moreno Ortiz	0	3,680.00	2,536.09	0	0	0	33,783.91	0	0	40,000.00
CUCS	José Sergio Zepeda Nuño	0	0	0	0	0	32,000.00	8,000.00	0	0	40,000.00
CUCS	Juan Carlos Barrera De León	0	0	0	0	40,000.00	0	0	0	0	40,000.00
CUCS	Juan José Rivera Valdés	0	0	0	0	0	10,000.00	30,000.00	0	0	40,000.00
CUCS	Juan Manuel Ponce Guarneros	0	0	0	0	40,000.00	0	0	0	0	40,000.00
CUCS	Juan Ricardo López Y Taylor	0	0	0	0	0	3,000.00	19,000.00	0	0	22,000.00
CUCS	Juan Roberto Rodríguez Echevarría	0	0	0	0	0	20,000.00	20,000.00	0	0	40,000.00
CUCS	Juan Socorro Armendariz Borunda	1,724.06	0	0	0	7,690.00	0	30,585.94	0	0	40,000.00
CUCS	Judith Marcela Dueñas Jiménez	0	0	0	0	0	40,000.00	0	0	0	40,000.00
CUCS	Julio César Villegas Pineda	0	0	0	0	40,000.00	0	0	0	0	40,000.00
CUCS	Karina González Aldaco	0	0	0	0	9,912.00	18,500.00	11,588.00	0	0	40,000.00
CUCS	Karina Griselda Pérez Rubio	0	0	0	1,760.00	4,000.00	17,500.00	16,740.00	0	0	40,000.00
CUCS	Karina Sánchez Reyes	0	0	0	0	20,125.12	8,211.07	11,663.81	0	0	40,000.00
CUCS	Katja Stein	0	0	0	1,000.00	24,500.00	1,700.00	12,800.00	0	0	40,000.00
CUCS	Laura Del Carmen González López	0	0	0	0	0	0	40,000.00	0	0	40,000.00
CUCS	Laura Verónica Sánchez Orozco	4,000.00	0	0	0	0	2,800.00	22,095.00	0	11,105.00	40,000.00
CUCS	Livier Nathaly Torres Castillo	0	0	0	0	3,000.00	10,500.00	26,500.00	0	0	40,000.00
CUCS	Lucina Bobadilla Morales	0	0	0	0	40,000.00	0	0	0	0	40,000.00
CUCS	Lucrecia Susana Carrera Quintanar	550	0	0	0	0	24,000.00	5,150.00	0	1,300.00	31,000.00
CUCS	Luis Alberto Bautista Herrera	0	0	0	0	0	0	40,000.00	0	0	40,000.00
CUCS	Luis Alberto Torres Reyes	0	0	0	0	40,000.00	0	0	0	0	40,000.00
CUCS	Luis Alexis Hernández Palma	0	0	0	0	0	0	40,000.00	0	0	40,000.00
CUCS	Luis Enrique Colunga Lozano	0	0	0	0	40,000.00	0	0	0	0	40,000.00
CUCS	Luis Javier Flores Alvarado	0	0	0	0	0	30,000.00	0	10,000.00	0	40,000.00
CUCS	Luis Miguel Sánchez Loyo	0	0	0	0	18,000.00	0	0	0	4,000.00	22,000.00
CUCS	Luz Alicia González Hernández	0	0	0	0	19,585.00	18,165.00	2,250.00	0	0	40,000.00
CUCS	Luz Elena Gasca Lozano	0	0	0	0	0	40,000.00	0	0	0	40,000.00
CUCS	Ma. De La Luz Galván Ramírez	0	0	2,100.00	0	0	17,900.00	20,000.00	0	0	40,000.00
CUCS	Ma. Sonia Luquin De Anda	0	0	0	0	7,982.92	0	18,517.08	0	0	26,500.00
CUCS	Manuel González Ortiz	0	0	0	0	0	14,065.88	25,934.12	0	0	40,000.00
CUCS	Manuel Pando Moreno	0	0	0	0	0	0	4,000.00	0	0	4,000.00
CUCS	Mara Anais Llamas Covarrubias	0	0	0	0	0	40,000.00	0	0	0	40,000.00
CUCS	Margarita Montoya Buelna	0	0	0	0	0	4,118.00	35,882.00	0	0	40,000.00
CUCS	María Ana Valle Barbosa	0	0	0	0	3,312.96	0	9,687.04	0	0	13,000.00
CUCS	María Beatriz Beltrán Navarro	0	0	0	0	40,000.00	0	0	0	0	40,000.00
CUCS	María Cristina Islas Carbajal	0	0	0	0	0	0	40,000.00	0	0	40,000.00
CUCS	María Cristina Morán Moguel	0	0	0	0	0	0	4,000.00	0	0	4,000.00
CUCS	María De La Luz Ayala Madrigal	0	0	0	0	0	15,245.00	24,755.00	0	0	40,000.00
CUCS	María De Los Angeles Aguilera Velasco	0	0	0	5,703.00	15,699.00	0	18,598.00	0	0	40,000.00
CUCS	María De Los Dolores Valadez Sierra	0	0	0	0	40,000.00	0	0	0	0	40,000.00
CUCS	María De Lourdes Preciado Serrano	0	0	0	0	26,400.00	0	5,600.00	0	8,000.00	40,000.00
CUCS	María Del Rayo Morfin Otero	0	0	0	0	30,000.00	0	10,000.00	0	0	40,000.00
CUCS	María Elena Flores Villavicencio	0	0	0	0	0	0	8,500.00	0	0	8,500.00
CUCS	María Fernanda Bernal Orozco	8,972.00	0	0	3,608.00	0	13,500.00	13,920.00	0	0	40,000.00
CUCS	María Guadalupe Laura Báez Báez	0	0	0	0	36,052.00	0	3,948.00	0	0	40,000.00
CUCS	María Guadalupe Ramírez Dueñas	0	0	0	3,400.00	6,414.80	6,217.00	23,968.20	0	0	40,000.00
CUCS	María Guadalupe Vega López	0	0	0	0	34,550.00	0	5,450.00	0	0	40,000.00
CUCS	María Luisa Mendoza Magaña	0	0	0	0	0	40,000.00	0	0	0	40,000.00
CUCS	María Luisa Vázquez Villegas	0	0	0	0	21,000.00	6,000.00	3,000.00	0	10,000.00	40,000.00

Resultados del programa de apoyo a la mejora en las condiciones de producción de los miembros del SNI /SNCA, PRO/SNI, por entidad universitaria, 2020 (sub programa 1) Cuadro 2.12

Entidad universitaria	Investigador	Tipo de acción apoyada									
		Eventos Académicos	Viáticos	Transporte Interno	Registro en Index	Equipo de Computo	Equipo de Laboratorio	Materiales y mto. de equipo de cómputo y laboratorio	Bibliografía	Otros	Total de apoyo autorizado
CUCS	Mariana De Guadalupe Chávez Tostado	0	0	0	0	18,000.00	1,000.00	11,000.00	0	10,000.00	40,000.00
CUCS	Maribel García Chagollan	0	0	0	0	40,000.00	0	0	0	0	40,000.00
CUCS	Marina Galicia Moreno	0	0	0	0	20,000.00	20,000.00	0	0	0	40,000.00
CUCS	Mario Nava Villalba	0	0	0	0	0	40,000.00	0	0	0	40,000.00
CUCS	Mario Salazar Paramo	0	0	0	0	0	0	22,000.00	0	0	22,000.00
CUCS	Marisol Cortez Navarrete	0	0	0	1,699.00	4,000.00	23,972.00	10,329.00	0	0	40,000.00
CUCS	Martha Eloisa Ramos Márquez	0	0	0	0	40,000.00	0	0	0	0	40,000.00
CUCS	Martha Patricia Sánchez Muñoz	0	0	0	0	0	0	4,000.00	0	0	4,000.00
CUCS	Martha Silvia Lucano Landeros	0	0	0	0	13,586.00	0	26,414.00	0	0	40,000.00
CUCS	Mary Fafutis Morris	0	0	0	0	0	0	40,000.00	0	0	40,000.00
CUCS	Melissa Ramírez Villafaña	0	0	0	0	25,000.00	0	15,000.00	0	0	40,000.00
CUCS	Mercedes Gabriela Orozco Solis	2,000.00	0	0	0	0	0	20,000.00	0	0	22,000.00
CUCS	Miguel Ángel Macías Islas	0	0	0	0	0	17,500.00	0	0	0	17,500.00
CUCS	Miguel Marín Rosales	0	0	0	0	36,999.00	3,001.00	0	0	0	40,000.00
CUCS	Miriam Ruth Bueno Topete	0	0	0	0	0	35,228.60	4,771.40	0	0	40,000.00
CUCS	Moises Ramos Solano	0	0	0	0	0	40,000.00	0	0	0	40,000.00
CUCS	Mónica Vázquez Del Mercado Espinosa	0	0	0	0	0	0	40,000.00	0	0	40,000.00
CUCS	Monserrat Álvarez Zavala	0	0	0	0	0	40,000.00	0	0	0	40,000.00
CUCS	Montserrat Maldonado González	0	0	0	0	0	20,353.36	19,646.64	0	0	40,000.00
CUCS	Nora Magdalena Torres Carrillo	1,200.00	0	0	0	0	9,000.00	29,800.00	0	0	40,000.00
CUCS	Norma Alejandra Rodríguez Jiménez	0	0	0	0	0	0	40,000.00	0	0	40,000.00
CUCS	Norma Alicia Ruvalcaba Romero	0	0	0	0	35,859.00	0	4,141.00	0	0	40,000.00
CUCS	Norma Torres Carrillo	600	0	0	0	0	4,502.40	34,897.60	0	0	40,000.00
CUCS	Nory Omayra Dávalos Rodríguez	0	0	0	0	32,500.00	0	7,500.00	0	0	40,000.00
CUCS	Octavio Campollo Rivas	0	0	0	0	28,000.00	0	7,000.00	5,000.00	0	40,000.00
CUCS	Oscar Enrique Pizano Martínez	4,000.00	2,000.00	1,000.00	0	0	0	33,000.00	0	0	40,000.00
CUCS	Pedro Ernesto Sánchez Hernández	0	0	0	0	19,000.00	6,000.00	15,000.00	0	0	40,000.00
CUCS	Pedro Reynaga Estrada	0	0	0	0	0	4,000.00	0	0	0	4,000.00
CUCS	Perla Monserrat Madrigal Ruiz	0	0	0	0	0	26,550.00	13,450.00	0	0	40,000.00
CUCS	Ramón Antonio Franco Topete	0	0	0	0	0	40,000.00	0	0	0	40,000.00
CUCS	Ramón Oscar González Ramella	0	0	0	0	33,000.00	4,000.00	0	0	3,000.00	40,000.00
CUCS	Raquel González Baltazar	22,000.00	0	0	0	0	0	0	0	0	22,000.00
CUCS	Raúl Soria Rodríguez	0	0	0	0	8,000.00	32,000.00	0	0	0	40,000.00
CUCS	Rene Cristóbal Crocker Sagastume	0	0	0	0	0	0	8,500.00	0	0	8,500.00
CUCS	Ricardo Ignacio Audiffred Jaramillo	0	0	0	0	36,000.00	0	4,000.00	0	0	40,000.00
CUCS	Rocio Elizabeth González Castañeda	0	0	0	0	0	36,500.00	3,500.00	0	0	40,000.00
CUCS	Rodrigo Ramos Zúñiga	0	0	0	0	0	0	30,000.00	10,000.00	0	40,000.00
CUCS	Rosa Cremades González	0	0	0	0	0	30,102.40	3,897.60	0	6,000.00	40,000.00
CUCS	Rosa Elena Navarro Hernández	0	0	0	0	0	40,000.00	0	0	0	40,000.00
CUCS	Rosa Ivette Vargas De La Cruz	0	0	0	0	0	0	20,000.00	0	20,000.00	40,000.00
CUCS	Rosa Martha Meda Lara	0	12,700.00	16,151.01	0	11,148.99	0	0	0	0	40,000.00
CUCS	Rosa Yaveth Ruvalcaba Delgadillo	0	0	0	0	31,000.00	0	0	0	0	31,000.00
CUCS	Samuel García Arellano	0	0	0	0	0	0	40,000.00	0	0	40,000.00
CUCS	Sandra López Verdín	0	0	0	0	5,000.00	5,000.00	12,000.00	0	0	22,000.00
CUCS	Sara Pascoe González	0	0	0	0	0	40,000.00	0	0	0	40,000.00
CUCS	Sarai Citilic Rodríguez Reyes	0	0	0	0	0	5,500.00	31,800.00	0	2,700.00	40,000.00
CUCS	Sergio Duran Barragán	0	0	0	0	0	0	40,000.00	0	0	40,000.00
CUCS	Sergio Esparza Ahumada	0	0	0	0	0	0	40,000.00	0	0	40,000.00
CUCS	Sergio Horacio Dueñas Jiménez	0	0	0	0	0	12,500.00	5,000.00	0	0	17,500.00
CUCS	Sergio Javier Villaseñor Bayardo	0	0	0	0	40,000.00	0	0	0	0	40,000.00
CUCS	Sergio Ramón Gutiérrez Ureña	0	0	0	0	15,000.00	0	25,000.00	0	0	40,000.00
CUCS	Sonia María Román Maldonado	5,500.00	14,580.00	0	10,196.00	7,099.00	0	2,625.00	0	0	40,000.00
CUCS	Susan Andrea Gutiérrez Rubio	0	0	0	0	6,900.00	33,100.00	0	0	0	40,000.00
CUCS	Susana Del Toro Arreola	0	0	0	0	38,499.00	0	1,501.00	0	0	40,000.00
CUCS	Sylvia Elena Totsuka Sutto	0	0	0	0	40,000.00	0	0	0	0	40,000.00
CUCS	Teresa Arcelia García Cobián	0	0	0	0	0	40,000.00	0	0	0	40,000.00
CUCS	Teresa Margarita Torres López	3,093.00	0	0	0	22,499.00	0	14,408.00	0	0	40,000.00
CUCS	Terেসita De Jesús Villaseñor Cabrera	6,000.00	0	0	0	9,400.00	12,000.00	12,600.00	0	0	40,000.00
CUCS	Trinidad García Iglesias	0	0	0	0	0	0	40,000.00	0	0	40,000.00
CUCS	Ulises De La Cruz Mosso	0	0	0	0	0	0	40,000.00	0	0	40,000.00
CUCS	Vidal Delgado Rizo	0	0	0	0	0	2,596.43	37,403.57	0	0	40,000.00
CUCS	Wendy Yareni Campos Pérez	0	0	0	0	0	0	40,000.00	0	0	40,000.00
CUCS	Yemini Maribel Valle Delgadillo	0	0	0	0	0	0	40,000.00	0	0	40,000.00
CUCS	Yolanda Fabiola Márquez Sandoval	0	0	0	33,000.00	0	1,500.00	1,000.00	0	0	35,500.00
CUCS	Zamira Helena Hernández Nazara	0	0	0	0	0	0	40,000.00	0	0	40,000.00
CUCSH	Adrián Joaquín Miranda Camarena	0	0	0	0	39,921.00	0	0	0	0	39,921.00

Resultados del programa de apoyo a la mejora en las condiciones de producción de los miembros del SNI /SNCA, PRO/SNI, por entidad universitaria, 2020 (sub programa 1) Cuadro 2.12

Entidad universitaria	Investigador	Tipo de acción apoyada									Total de apoyo autorizado
		Eventos Académicos	Viáticos	Transporte Interno	Registro en Index	Equipo de Computo	Equipo de Laboratorio	Materiales y mnto. de equipo de cómputo y laboratorio	Bibliografía	Otros	
CUCSH	Alberto Cuauhtémoc Mayorga Madrigal	0	0	0	0	10,109.00	0	1,574.50	0	10,316.50	22,000.00
CUCSH	Alberto Rocha Valencia	0	0	0	0	18,000.00	0	4,000.00	0	0	22,000.00
CUCSH	Alejandro Cesar Antonio Luna Bernal	0	0	0	0	0	0	13,000.00	0	0	13,000.00
CUCSH	Alicia Torres Rodriguez	0	0	0	0	12,814.86	0	9,185.14	0	0	22,000.00
CUCSH	Alma Leticia Flores Ávila	5,167.00	0	0	4,227.00	0	0	7,650.00	4,956.00	0	22,000.00
CUCSH	Álvaro Arturo Fernández Reyes	0	8,577.64	15,523.12	0	15,899.24	0	0	0	0	40,000.00
CUCSH	Ana Bertha Cuevas Tello	0	0	0	0	0	0	0	0	40,000.00	40,000.00
CUCSH	Ana Cecilia Valencia Aguirre	2,600.00	0	0	5,200.00	30,000.00	0	2,200.00	0	0	40,000.00
CUCSH	Andrea Bussoletti	2,000.00	0	0	0	38,000.00	0	0	0	0	40,000.00
CUCSH	Araceli Sanz-Martín	0	0	0	0	0	17,500.00	0	0	0	17,500.00
CUCSH	Ariel Vázquez Carranza	0	0	0	0	40,000.00	0	0	0	0	40,000.00
CUCSH	Armando Martín Ibarra López	0	0	15,089.00	8,800.00	0	0	13,270.00	2,800.00	0	39,959.00
CUCSH	Arturo Villarreal Palos	0	0	0	2,959.22	35,456.00	0	1,584.78	0	0	40,000.00
CUCSH	Aurea Esther Grijalva Eternod	0	0	0	3,500.00	23,000.00	0	13,500.00	0	0	40,000.00
CUCSH	Beatriz Adriana Bustos Torres	6,720.00	0	0	0	0	0	580	0	1,200.00	8,500.00
CUCSH	Candida Elizabeth Vivero Marín	0	0	0	0	22,499.00	0	0	0	0	22,499.00
CUCSH	Carlos Alonso Reynoso	0	0	0	0	40,000.00	0	0	0	0	40,000.00
CUCSH	Carlos Antonio Villa Guzmán	0	0	0	0	40,000.00	0	0	0	0	40,000.00
CUCSH	Carlos Eduardo Barba Solano	0	0	0	0	36,999.00	0	3,001.00	0	0	40,000.00
CUCSH	Carlos Emiliano Vidales Gonzales	0	0	0	0	35,000.00	0	5,000.00	0	0	40,000.00
CUCSH	Carlos Javier Maya Ambia	0	0	0	0	24,999.00	0	15,001.00	0	0	40,000.00
CUCSH	Cecilia Lezama Escalante	0	0	0	4,280.00	0	0	19,520.00	2,700.00	0	26,500.00
CUCSH	Celia Magaña García	0	0	0	0	35,300.00	0	4,700.00	0	0	40,000.00
CUCSH	Celina Guadalupe Becerra Jiménez	0	0	0	0	22,000.00	0	0	0	0	22,000.00
CUCSH	Chloe Marie Pomedio	400	0	0	0	5,337.82	13,095.07	12,164.85	0	0	30,997.74
CUCSH	Claudia Gamiño Estrada	0	0	0	0	40,000.00	0	0	0	0	40,000.00
CUCSH	Cristina Estrada Pineda	0	0	0	0	0	0	25,390.00	0	0	25,390.00
CUCSH	Dante Jaime Haro Reyes	0	0	0	0	20,000.00	0	20,000.00	0	0	40,000.00
CUCSH	David Carbajal López	0	0	0	0	37,000.00	0	3,000.00	0	0	40,000.00
CUCSH	David Coronado	0	0	0	0	0	0	26,500.00	0	0	26,500.00
CUCSH	Diana Sofía Sánchez Hernández	0	0	0	0	0	0	0	4,000.00	0	4,000.00
CUCSH	Diego Nápoles Franco	0	0	0	0	0	0	0	0	4,000.00	4,000.00
CUCSH	Dinora Hernández López	0	0	0	0	0	0	40,000.00	0	0	40,000.00
CUCSH	Edgardo Iñiguez Rodríguez	0	0	0	0	0	0	0	4,000.00	0	4,000.00
CUCSH	Elena De La Paz Hernández Águila	0	0	0	1,867.60	7,159.50	0	30,972.90	0	0	40,000.00
CUCSH	Elisa Cárdenas Ayala	0	0	0	0	0	0	4,000.00	0	0	4,000.00
CUCSH	Elisa Cerros Rodríguez	0	0	0	0	40,000.00	0	0	0	0	40,000.00
CUCSH	Elizabeth Vargas García	0	0	0	0	0	0	33,000.00	0	7,000.00	40,000.00
CUCSH	Emma Guillermina Ruiz Martín Del Campo	0	0	0	0	38,499.00	0	0	0	0	38,499.00
CUCSH	Enrique Ernesto Sánchez Ruiz	0	0	0	0	0	0	40,000.00	0	0	40,000.00
CUCSH	Enrique Valencia Lomeli	0	0	0	0	37,364.76	0	0	0	0	37,364.76
CUCSH	Enriqueta Lorena Cortes Manresa	0	0	0	0	25,999.00	0	13,987.00	0	0	39,986.00
CUCSH	Fabían Acosta Rico	0	0	0	0	36,000.00	0	0	0	4,000.00	40,000.00
CUCSH	Fabían Bemache Maldonado	0	0	0	0	29,000.00	0	11,000.00	0	0	40,000.00
CUCSH	Fabiola Alcalá Anguiano	0	0	0	0	40,000.00	0	0	0	0	40,000.00
CUCSH	Federico De La Torre De La Torre	0	0	0	0	0	0	4,000.00	0	0	4,000.00
CUCSH	Federico Ledesma Zaldivar	0	0	0	0	0	0	4,000.00	0	0	4,000.00
CUCSH	Fernando Leal	0	0	0	0	39,999.00	0	0	0	0	39,999.00
CUCSH	Fortino Dominguez Rueda	0	0	0	0	38,500.00	0	1,500.00	0	0	40,000.00
CUCSH	Francisco Antonio Gama Tejeda	0	0	0	0	0	0	0	0	4,000.00	4,000.00
CUCSH	Francisco Hernández Lomeli	0	0	0	0	0	0	4,738.53	0	0	4,738.53
CUCSH	Francisco Jalomo Aguirre	0	0	0	0	0	0	4,000.00	0	0	4,000.00
CUCSH	Francisco Javier Cortázar Rodríguez	0	0	0	0	40,000.00	0	0	0	0	40,000.00
CUCSH	Francisco Salinas Paz	0	0	0	0	20,000.00	0	20,000.00	0	0	40,000.00
CUCSH	Frida Viridiana Rodelo Amezcua	900	0	0	0	0	0	7,600.00	0	0	8,500.00
CUCSH	Gabriel Pareyon Morales	0	0	0	0	0	0	0	12,725.36	0	12,725.36
CUCSH	Gabriela Gómez Rodríguez	0	0	0	0	15,000.00	0	2,500.00	0	0	17,500.00
CUCSH	Genevieve Marthe Marie Marchini	3,837.00	3,684.00	1,163.00	2,317.00	28,999.00	0	0	0	0	40,000.00
CUCSH	Gerardo Gutiérrez Cham	0	0	0	0	0	0	4,000.00	0	0	4,000.00
CUCSH	Gerrard Mugford	0	0	0	0	34,000.00	0	6,000.00	0	0	40,000.00
CUCSH	Gisela Carlos Fregoso	0	0	0	0	0	0	40,000.00	0	0	40,000.00
CUCSH	Guillermo Orozco Gómez	0	0	0	0	38,458.00	0	0	0	0	38,458.00
CUCSH	Guillermo Schmidhuber De La Mora	0	0	0	0	0	0	40,000.00	0	0	40,000.00
CUCSH	Heriberto Cruz Solís	0	0	0	0	22,000.00	0	18,000.00	0	0	40,000.00
CUCSH	Hugo Marcelo Sandoval Vargas	0	0	0	0	0	0	40,000.00	0	0	40,000.00
CUCSH	Humberto Darwin Franco Migués	0	0	0	0	38,000.00	0	2,000.00	0	0	40,000.00

Resultados del programa de apoyo a la mejora en las condiciones de producción de los miembros del SNI /SNCA, PRO/SNI, por entidad universitaria, 2020 (sub programa 1) Cuadro 2.12

Entidad universitaria	Investigador	Tipo de acción apoyada									Total de apoyo autorizado
		Eventos Académicos	Viáticos	Transporte Interno	Registro en Index	Equipo de Computo	Equipo de Laboratorio	Materiales y mnto. de equipo de cómputo y laboratorio	Bibliografía	Otros	
CUCSH	Humberto Ortega Villaseñor	5,040.00	0	0	5,935.92	28,610.96	0	0	0	0	39,586.88
CUCSH	Jaime Antonio Preciado Coronado	0	0	0	0	4,000.00	0	0	0	0	4,000.00
CUCSH	Jaime Ezequiel Tamayo Rodríguez	0	0	0	0	4,000.00	0	0	0	0	4,000.00
CUCSH	Jaime Torres Guillén	0	0	0	0	0	0	1,372.80	2,627.20	0	4,000.00
CUCSH	Jesús Gerardo Romo Morales	0	0	0	0	4,000.00	0	0	0	0	4,000.00
CUCSH	Joaquín Rodríguez Beltrán	0	0	0	0	0	0	4,000.00	0	0	4,000.00
CUCSH	Jocelyne Suzanne Pierrette Gacel Illien	0	0	0	0	20,392.78	0	19,607.22	0	0	40,000.00
CUCSH	Jorge Alberto Trujillo Breton	0	0	0	0	0	0	4,000.00	0	0	4,000.00
CUCSH	Jorge Ceja Martínez	0	0	0	0	0	0	13,600.00	0	0	13,600.00
CUCSH	Jorge Chaires Zaragoza	0	0	0	0	35,000.00	0	5,000.00	0	0	40,000.00
CUCSH	Jorge Gómez Naredo	0	0	0	0	17,000.00	0	19,100.00	3,900.00	0	40,000.00
CUCSH	Jorge Guillermo Durand Arp-Nisen	0	0	0	6,499.00	32,999.00	0	0	0	0	39,498.00
CUCSH	Jorge Luis Chabat Madrid	0	0	0	0	40,000.00	0	0	0	0	40,000.00
CUCSH	Jorge Ramírez Plascencia	0	0	0	0	0	0	4,000.00	0	0	4,000.00
CUCSH	Jorge Regalado	0	0	0	899.25	7,159.50	0	4,941.25	0	0	13,000.00
CUCSH	José Antonio Ramírez Díaz	3,372.73	0	0	3,017.34	19,849.00	0	13,760.93	0	0	40,000.00
CUCSH	José Arturo Santa Cruz Diaz Santana	0	0	0	0	40,000.00	0	0	0	0	40,000.00
CUCSH	José Barragán Barragán	0	0	0	2,500.00	0	0	1,500.00	0	0	4,000.00
CUCSH	José Benjamín Chapa García	0	0	0	0	37,500.00	0	2,500.00	0	0	40,000.00
CUCSH	José De Jesús Becerra Ramírez	0	0	0	0	33,600.00	0	0	0	6,400.00	40,000.00
CUCSH	José De Jesús Covarrubias Dueñas	0	0	0	0	0	0	4,000.00	0	0	4,000.00
CUCSH	José Igor Israel González Aguirre	0	0	0	0	40,000.00	0	0	0	0	40,000.00
CUCSH	José Luis Iturriz Leza	0	0	0	0	31,449.15	0	0	0	0	31,449.15
CUCSH	José Refugio De La Torre Curiel	0	0	0	0	28,999.00	0	0	0	0	28,999.00
CUCSH	José Rojas Galván	0	0	0	0	40,000.00	0	0	0	0	40,000.00
CUCSH	José Zocimo Orozco Orozco	0	0	0	0	0	0	40,000.00	0	0	40,000.00
CUCSH	Juan Arturo Camacho Becerra	0	0	0	0	20,482.00	0	19,518.00	0	0	40,000.00
CUCSH	Juan Carlos Sustay Delgado	0	0	0	0	40,000.00	0	0	0	0	40,000.00
CUCSH	Juan José Morales Márquez	0	0	0	0	21,854.58	0	0	0	0	21,854.58
CUCSH	Juan Manuel Duran Juárez	0	0	0	0	40,000.00	0	0	0	0	40,000.00
CUCSH	Juan Tomas Martínez Gutiérrez	0	0	0	0	0	0	0	4,000.00	0	4,000.00
CUCSH	Julio Ramírez De La Cruz	0	0	0	0	40,000.00	0	0	0	0	40,000.00
CUCSH	Katia Magdalena Lozano Uvario	0	0	0	0	30,500.00	0	6,000.00	0	3,500.00	40,000.00
CUCSH	Leticia Ruano Ruano	0	0	0	0	36,999.00	0	3,001.00	0	0	40,000.00
CUCSH	Lourdes Sofia Mendoza Bohne	0	0	0	0	22,000.00	0	0	0	0	22,000.00
CUCSH	Lucia González Toreros	0	0	0	2,000.00	30,499.00	0	7,501.00	0	0	40,000.00
CUCSH	Lucia Mantilla Gutiérrez	0	0	0	2,000.00	0	0	2,000.00	0	0	4,000.00
CUCSH	Luis Antonio Corona Nakamura	0	0	0	0	40,000.00	0	0	0	0	40,000.00
CUCSH	Luis Felipe Cabrales Barajas	0	0	0	0	40,000.00	0	0	0	0	40,000.00
CUCSH	Luis Vicente De Aguinaga Zuno	0	0	0	0	32,217.90	0	0	0	0	32,217.90
CUCSH	Luz Eugenia Guadalupe Aguilar González	0	0	0	0	36,999.00	0	2,610.00	0	0	39,609.00
CUCSH	Manuel Alejandro Hernández Ponce	0	0	0	0	37,000.00	0	3,000.00	0	0	40,000.00
CUCSH	Manuela Camus Bergareche	0	0	0	0	27,000.00	0	0	0	0	27,000.00
CUCSH	Marcela López Vallejo Olvera	8,041.00	0	0	0	0	0	11,079.00	0	20,880.00	40,000.00
CUCSH	Marco Ulises Iñiguez Mendoza	0	0	0	0	18,500.00	0	11,000.00	1,500.00	9,000.00	40,000.00
CUCSH	Marcos Pablo Molochnik Gruer	0	0	0	0	16,538.00	0	11,224.00	0	2,347.56	30,109.56
CUCSH	Margarita Ramos Godínez	0	0	0	0	35,000.00	0	2,500.00	0	2,500.00	40,000.00
CUCSH	María Cristina Del Refugio Gutiérrez Zúñiga	0	0	0	0	0	0	4,000.00	0	0	4,000.00
CUCSH	María Del Pilar Gutiérrez Lorenzo	0	0	0	0	34,646.00	0	5,354.00	0	0	40,000.00
CUCSH	María Del Rocio Castillo Aja	0	0	0	0	0	40,000.00	0	0	0	40,000.00
CUCSH	María Dolores Andrade García	0	0	0	10,000.00	10,000.00	0	20,000.00	0	0	40,000.00
CUCSH	María Esmeralda Matute Y Villaseñor	0	0	0	0	38,099.00	0	343	1,558.00	0	40,000.00
CUCSH	María Estela Guevara Zarraga	0	0	0	0	0	0	40,000.00	0	0	40,000.00
CUCSH	María Guadalupe García Alcaraz	4,500.00	0	0	4,000.00	24,000.00	0	7,500.00	0	0	40,000.00
CUCSH	María Guadalupe López Pedroza	0	0	0	0	25,000.00	0	5,000.00	0	0	30,000.00
CUCSH	María Guadalupe Moreno González	0	0	0	0	32,733.52	0	7,266.48	0	0	40,000.00
CUCSH	María Guadalupe Sánchez Robles	0	0	0	0	0	0	0	0	40,000.00	40,000.00
CUCSH	María Luisa Arias Moreno	0	0	0	0	20,995.00	0	14,082.00	0	4,299.00	39,376.00
CUCSH	María Patricia Arias Rozas	0	0	0	6,499.00	32,999.00	0	0	0	0	39,498.00
CUCSH	María Teresa Guzmán Robledo	0	0	0	0	35,000.00	0	0	5,000.00	0	40,000.00
CUCSH	María Teresa Orozco López	0	0	0	0	0	0	30,000.00	0	10,000.00	40,000.00
CUCSH	Martha Ileana Landeros Casillas	1,000.00	0	0	0	0	0	0	0	3,000.00	4,000.00
CUCSH	Martha Vergara Fregoso	0	0	0	0	0	0	4,000.00	0	0	4,000.00
CUCSH	Martin Gabriel Reyes Pérez	0	0	0	0	0	0	17,500.00	0	0	17,500.00
CUCSH	Mayra Margarito Gaspar	3,521.06	0	0	1,200.00	10,499.33	0	24,779.61	0	0	40,000.00

Resultados del programa de apoyo a la mejora en las condiciones de producción de los miembros del SNI /SNCA, PRO/SNI, por entidad universitaria, 2020 (sub programa 1) Cuadro 2.12

Entidad universitaria	Investigador	Tipo de acción apoyada									
		Eventos Académicos	Viáticos	Transporte Interno	Registro en Index	Equipo de Computo	Equipo de Laboratorio	Materiales y mto. de equipo de cómputo y laboratorio	Bibliografía	Otros	Total de apoyo autorizado
CUCSH	Melba Eugenia Maritza Falck Reyes	0	0	0	0	0	0	0	13,000.00	0	13,000.00
CUCSH	Mónica Montaña Reyes	0	0	0	0	40,000.00	0	0	0	0	40,000.00
CUCSH	Nallely Hernández Cornejo	0	0	0	0	0	0	10,600.00	0	29,400.00	40,000.00
CUCSH	Nicolás Rey	0	0	0	0	31,999.00	0	0	0	7,851.50	39,850.50
CUCSH	Ofeila Woo Morales	0	0	0	0	10,000.00	0	7,500.00	0	0	17,500.00
CUCSH	Olga Inozentseva	0	0	0	5,885.00	14,775.00	0	19,340.00	0	0	40,000.00
CUCSH	Olga Martha Peña Doria	0	0	0	0	0	0	40,000.00	0	0	40,000.00
CUCSH	Olivia Díaz	0	0	0	0	40,000.00	0	0	0	0	40,000.00
CUCSH	Orestes Enrique Díaz Rodríguez	0	0	0	0	32,000.00	0	8,000.00	0	0	40,000.00
CUCSH	Pablo Alberto Pineda Ortega	0	0	0	0	0	0	40,000.00	0	0	40,000.00
CUCSH	Pablo Arredondo Ramírez	0	0	0	0	40,000.00	0	0	0	0	40,000.00
CUCSH	Pablo Casillas Herrera	0	0	0	0	26,500.00	0	0	0	0	26,500.00
CUCSH	Patricia Córdova Abundis	0	0	0	0	40,000.00	0	0	0	0	40,000.00
CUCSH	Rafael Sandoval Álvarez	0	0	0	0	40,000.00	0	0	0	0	40,000.00
CUCSH	Ramiro Contreras Acevedo	0	0	0	0	40,000.00	0	0	0	0	40,000.00
CUCSH	Raquel Edith Partida Rocha	0	0	0	0	0	0	4,000.00	0	0	4,000.00
CUCSH	Raquel Gutiérrez Nájera	0	0	0	0	38,500.00	0	1,500.00	0	0	40,000.00
CUCSH	Raúl Enrique Rodríguez Monsivais	0	0	0	0	0	0	14,800.00	0	25,200.00	40,000.00
CUCSH	Raúl Fuentes Navarro	0	0	0	0	0	0	4,000.00	0	0	4,000.00
CUCSH	Robert Edward Curley	0	0	0	0	40,000.00	0	0	0	0	40,000.00
CUCSH	Roberto Hernández Hernández	0	0	0	0	22,714.06	0	3,714.01	0	0	26,428.07
CUCSH	Rocío Calderón García	3,000.00	0	0	17,882.20	0	0	7,493.80	0	11,624.00	40,000.00
CUCSH	Rocío Del Carmen Salcido Serrano	0	0	0	0	0	0	4,000.00	0	0	4,000.00
CUCSH	Rocío Del Pilar Moreno Badajoz	2,000.00	0	0	0	0	0	38,000.00	0	0	40,000.00
CUCSH	Rogelio Barba Álvarez	0	0	0	0	40,000.00	0	0	0	0	40,000.00
CUCSH	Rogelio Luna Zamora	0	0	0	0	35,896.27	0	4,103.73	0	0	40,000.00
CUCSH	Rogelio Roberto Marcial Vázquez	0	0	0	0	24,250.00	0	9,750.00	0	6,000.00	40,000.00
CUCSH	Rosa Herminia Yáñez Rosales	0	0	0	0	13,000.00	0	0	0	0	13,000.00
CUCSH	Rosa Martha Romo Beltrán	1,400.00	0	0	0	11,498.00	0	7,468.00	1,634.00	0	22,000.00
CUCSH	Rosa Vesta López Taylor	0	0	0	0	0	0	4,000.00	0	0	4,000.00
CUCSH	Rozenn Pauline Le Mur	0	0	0	0	6,500.00	0	11,000.00	0	0	17,500.00
CUCSH	Rubén Jaime Flores Medina	0	0	0	0	40,000.00	0	0	0	0	40,000.00
CUCSH	Sara Quintero Ramírez	0	0	0	0	40,000.00	0	0	0	0	40,000.00
CUCSH	Sergio Manuel Valerio Ulloa	0	0	0	0	13,000.00	0	0	0	0	13,000.00
CUCSH	Silvia Domínguez Gutiérrez	0	0	0	0	0	0	40,000.00	0	0	40,000.00
CUCSH	Silvia Magdalena Quezada Camberos	0	0	0	0	22,000.00	0	0	0	0	22,000.00
CUCSH	Tania Rodríguez Salazar	0	0	0	2,500.00	0	3,000.00	7,500.00	0	0	13,000.00
CUCSH	Tanya Elizabeth Méndez Luevano	0	0	0	0	30,000.00	0	10,000.00	0	0	40,000.00
CUCSH	Teresa Georgina González Aroce	0	0	0	0	32,217.90	0	7,744.16	0	0	39,962.06
CUCSH	Ulises Bonifacio Zarazua Villaseñor	0	0	0	0	17,000.00	0	23,000.00	0	0	40,000.00
CUCSH	Verónica Ortiz Lefort	0	0	0	0	0	0	40,000.00	0	0	40,000.00
CUALTOS	Aldo Antonio Castañeda Villanueva	0	0	0	0	30,000.00	0	10,000.00	0	0	40,000.00
CUALTOS	Alejandro Pérez Larios	0	0	0	0	8,021.00	31,979.00	0	0	0	40,000.00
CUALTOS	Ana Gabriela González Anaya	0	0	0	0	32,000.00	8,000.00	0	0	0	40,000.00
CUALTOS	Antonio Ponce Rojo	0	0	0	0	40,000.00	0	0	0	0	40,000.00
CUALTOS	Blanca Catalina Ramírez Hernández	0	0	0	0	0	0	31,000.00	0	0	31,000.00
CUALTOS	Cándido González Pérez	0	0	0	0	0	0	40,000.00	0	0	40,000.00
CUALTOS	Christian Martín Rodríguez Razón	0	0	0	0	19,700.00	20,300.00	0	0	0	40,000.00
CUALTOS	Claudia Islas Torres	0	0	0	0	0	0	40,000.00	0	0	40,000.00
CUALTOS	Edgar Iván López Pulido	0	0	0	0	12,000.00	25,000.00	3,000.00	0	0	40,000.00
CUALTOS	Gabriela Camargo Hernández	0	0	0	0	40,000.00	0	0	0	0	40,000.00
CUALTOS	Gizelle Guadalupe Macías González	0	0	0	0	26,059.77	0	7,740.23	0	6,200.00	40,000.00
CUALTOS	Ignacio Pérez Pulido	0	0	0	0	0	27,000.00	7,500.00	0	5,500.00	40,000.00
CUALTOS	Juan Francisco Caldera Montes	0	0	0	0	35,000.00	0	5,000.00	0	0	40,000.00
CUALTOS	Juan Manuel Guzmán Flores	0	0	0	0	0	40,000.00	0	0	0	40,000.00
CUALTOS	María Del Rocio Carranza Alcantar	0	0	0	0	35,853.00	0	4,147.00	0	0	40,000.00
CUALTOS	María Del Rosario Zamora Betancourt	0	0	0	0	8,000.00	32,000.00	0	0	0	40,000.00
CUALTOS	María Dolores Ponce Regalado	3,347.45	1,200.00	9,049.00	2,600.00	0	0	23,803.55	0	0	40,000.00
CUALTOS	María Obdulia González Fernández	0	0	0	0	12,000.00	0	28,000.00	0	0	40,000.00
CUALTOS	Mario Alberto Isiordia Espinoza	0	0	0	0	0	21,000.00	19,000.00	0	0	40,000.00
CUALTOS	Martha Fabiola García Álvarez	0	0	0	0	30,000.00	0	0	10,000.00	0	40,000.00
CUALTOS	Melva Gutiérrez Angulo	0	0	0	0	0	0	40,000.00	0	0	40,000.00
CUALTOS	Nadia Natasha Reus González	0	0	0	0	14,542.75	0	9,957.25	0	15,500.00	40,000.00
CUALTOS	Sergio Sánchez Enríquez	0	0	0	0	0	40,000.00	0	0	0	40,000.00
CUALTOS	Victor Octavio Fuentes Hernández	0	0	0	0	0	0	4,000.00	0	0	4,000.00
CUCIÉNEGA	Adriana Hernández García	0	0	0	0	18,000.00	0	0	4,000.00	0	22,000.00

Resultados del programa de apoyo a la mejora en las condiciones de producción de los miembros del SNI /SNCA, PRO/SNI, por entidad universitaria, 2020 (sub programa 1) Cuadro 2.12

Entidad universitaria	Investigador	Tipo de acción apoyada									
		Eventos Académicos	Viáticos	Transporte Interno	Registro en Index	Equipo de Computo	Equipo de Laboratorio	Materiales y mnto. de equipo de cómputo y laboratorio	Bibliografía	Otros	Total de apoyo autorizado
CUCIÉNEGA	Alberto Julián Valencia Botin	0	0	0	0	0	20,000.00	12,500.00	0	3,000.00	35,500.00
CUCIÉNEGA	Alfonso Hernández Samano	0	0	0	0	0	0	22,000.00	0	0	22,000.00
CUCIÉNEGA	Allan Tejeda Ortega	0	0	0	0	5,000.00	7,000.00	28,000.00	0	0	40,000.00
CUCIÉNEGA	Alma Faviola Favela Mendoza	0	0	0	0	600	29,900.00	0	0	9,500.00	40,000.00
CUCIÉNEGA	Ángel Andrés Jiménez Ortiz	0	0	0	0	40,000.00	0	0	0	0	40,000.00
CUCIÉNEGA	Araceli Rodríguez Sahagún	0	0	0	0	23,700.00	0	7,300.00	0	0	31,000.00
CUCIÉNEGA	Arturo Barrera Rodríguez	15,000.00	0	0	0	4,000.00	0	21,000.00	0	0	40,000.00
CUCIÉNEGA	Carlos Ignacio González Arruti	0	0	0	0	30,000.00	0	0	5,000.00	5,000.00	40,000.00
CUCIÉNEGA	Carlos Riojas López	0	0	0	0	40,000.00	0	0	0	0	40,000.00
CUCIÉNEGA	Clarenc Aarland Rayn	0	0	0	0	15,700.00	20,000.00	4,300.00	0	0	40,000.00
CUCIÉNEGA	Cuahtémoc Acosta Lua	0	0	0	0	15,000.00	0	25,000.00	0	0	40,000.00
CUCIÉNEGA	Emmanuel Reyes Uribe	0	0	0	0	0	16,000.00	24,000.00	0	0	40,000.00
CUCIÉNEGA	Erandis Dheni Torres Sánchez	0	0	0	0	0	0	40,000.00	0	0	40,000.00
CUCIÉNEGA	Eri Atahualpa Mena Barboza	0	0	4,514.53	0	32,000.00	0	3,485.47	0	0	40,000.00
CUCIÉNEGA	Felipe Cabrera González	0	0	0	0	0	0	4,000.00	0	0	4,000.00
CUCIÉNEGA	Florentina Zurita Martínez	0	0	0	0	14,399.20	8,838.05	16,762.75	0	0	40,000.00
CUCIÉNEGA	Gabriela Martínez Cortes	0	0	0	0	0	40,000.00	0	0	0	40,000.00
CUCIÉNEGA	Héctor Rangel Villalobos	0	0	0	12,553.08	0	17,586.92	9,860.00	0	0	40,000.00
CUCIÉNEGA	Idania Zepeda Riveros	0	0	0	0	40,000.00	0	0	0	0	40,000.00
CUCIÉNEGA	Jacobo Aguilar Martínez	0	0	0	0	30,000.00	10,000.00	0	0	0	40,000.00
CUCIÉNEGA	Joel Salazar Flores	0	0	0	0	0	0	40,000.00	0	0	40,000.00
CUCIÉNEGA	José Ávila Paz	0	0	0	0	11,500.00	0	19,500.00	0	0	31,000.00
CUCIÉNEGA	José Eduardo Casillas García	3,000.00	0	0	0	6,000.00	25,000.00	6,000.00	0	0	40,000.00
CUCIÉNEGA	Juan Alfredo Morales Del Rio	0	0	0	0	39,287.00	0	713	0	0	40,000.00
CUCIÉNEGA	Juan Carlos Estrada Gutiérrez	0	0	0	0	0	0	26,500.00	0	0	26,500.00
CUCIÉNEGA	Laura Nadheli Alfaro Beracochea	0	0	0	0	0	0	40,000.00	0	0	40,000.00
CUCIÉNEGA	Lidia Karina Macías Esparza	0	0	0	0	20,300.00	0	0	1,700.00	0	22,000.00
CUCIÉNEGA	Liliana Ibeth Castañeda Rentería	0	0	0	0	0	0	0	22,000.00	0	22,000.00
CUCIÉNEGA	Lucia De La Cruz Color	0	0	0	0	40,000.00	0	0	0	0	40,000.00
CUCIÉNEGA	Lucio Flores Payan	0	0	0	2,400.00	29,000.00	0	5,000.00	3,600.00	0	40,000.00
CUCIÉNEGA	Luis Fernando Sánchez Murillo	0	0	0	0	24,000.00	0	16,000.00	0	0	40,000.00
CUCIÉNEGA	Luis Mexitti Orozco Torres	0	0	0	0	0	0	40,000.00	0	0	40,000.00
CUCIÉNEGA	Magdiel Gómez Muñiz	0	0	0	0	40,000.00	0	0	0	0	40,000.00
CUCIÉNEGA	María Guadalupe Ávila Novoa	0	0	0	0	38,499.00	1,501.00	0	0	0	40,000.00
CUCIÉNEGA	Maricela Jiménez Rodríguez	0	0	0	0	40,000.00	0	0	0	0	40,000.00
CUCIÉNEGA	Mario Eduardo Cano González	0	0	0	0	0	0	4,000.00	0	0	4,000.00
CUCIÉNEGA	Martin Eduardo Pérez Cazares	0	0	0	0	25,000.00	0	0	15,000.00	0	40,000.00
CUCIÉNEGA	Melesio Gutiérrez Lomeli	0	0	0	0	38,499.00	1,501.00	0	0	0	40,000.00
CUCIÉNEGA	Moises Asunción Enciso Vargas	0	0	0	0	0	15,000.00	25,000.00	0	0	40,000.00
CUCIÉNEGA	Oswaldo Adrián Castellanos Hernández	0	0	0	0	38,500.00	0	1,500.00	0	0	40,000.00
CUCIÉNEGA	Pablo Covarrubias Salcido	0	0	0	0	26,000.00	1,500.00	6,000.00	6,500.00	0	40,000.00
CUCIÉNEGA	Pedro Hugo Rangel Torrijó	0	0	38,400.00	1,600.00	0	0	0	0	0	40,000.00
CUCIÉNEGA	Peter Knauth	0	0	0	0	0	40,000.00	0	0	0	40,000.00
CUCIÉNEGA	Raúl Medina Centeno	0	0	0	0	0	0	40,000.00	0	0	40,000.00
CUCIÉNEGA	Selene Guadalupe Huerta Olvera	0	0	0	0	29,999.00	0	10,001.00	0	0	40,000.00
CUCIÉNEGA	Sergio Lorenzo Sandoval Aragón	0	0	0	0	37,000.00	0	3,000.00	0	0	40,000.00
CUCIÉNEGA	Victor Vladimir Amílcar Fernández Escamilla	0	0	0	0	0	34,000.00	6,000.00	0	0	40,000.00
CUCIÉNEGA	Yazbeth Pulido Hernández	0	0	0	0	40,000.00	0	0	0	0	40,000.00
CUCIÉNEGA	Zaira Del Rocio López López	0	0	0	0	0	4,000.00	0	0	0	4,000.00
CUCOSTA	Alfredo Argentino Cesar Dachary	0	0	0	0	38,000.00	0	2,000.00	0	0	40,000.00
CUCOSTA	Ali Francisco Espinosa Magaña	0	0	0	0	21,999.00	0	17,978.80	0	0	39,977.80
CUCOSTA	Alma Paola Rodríguez Troncoso	0	0	0	0	29,255.20	7,979.00	2,765.80	0	0	40,000.00
CUCOSTA	Amílcar Levi Cupul Magaña	0	0	0	0	14,340.80	0	3,387.20	0	22,272.00	40,000.00
CUCOSTA	Ana Bertha Gómez Delgado	0	0	0	0	26,500.00	0	4,500.00	9,000.00	0	40,000.00
CUCOSTA	Araceli Zamora Camacho	0	0	0	0	30,200.00	0	0	9,800.00	0	40,000.00
CUCOSTA	Armando Hiram Escobedo Galván	0	0	0	0	0	0	7,467.79	0	32,532.11	39,999.90
CUCOSTA	Bartolo Cruz Romero	0	0	0	0	0	0	12,140.00	0	9,860.00	22,000.00
CUCOSTA	Carlos Gauna Ruiz De León	0	0	0	17,000.00	20,000.00	0	3,000.00	0	0	40,000.00
CUCOSTA	Cesar Luis Gilabert Juárez	0	0	0	0	15,699.00	0	24,266.00	0	0	39,965.00
CUCOSTA	Christian Escudero	0	0	0	0	40,000.00	0	0	0	0	40,000.00
CUCOSTA	Claudia Beatriz Mercedes Quinteros Cartaya	0	0	0	10,750.00	0	2,150.00	27,100.00	0	0	40,000.00
CUCOSTA	Claudia Patricia Figueroa Ypiña	0	0	0	0	40,000.00	0	0	0	0	40,000.00
CUCOSTA	Claudio Rafael Vázquez Martínez	0	0	0	0	39,599.00	0	0	0	0	39,599.00
CUCOSTA	Daniel Zapata	2,500.00	0	0	0	0	0	37,500.00	0	0	40,000.00
CUCOSTA	Diana Núñez Escribano	3,101.09	0	0	0	48,734.56	0	11,164.35	0	0	63,000.00
CUCOSTA	Edna Del Carmen Ramírez Robles	0	0	0	800	14,100.00	0	12,650.00	12,450.00	0	40,000.00
CUCOSTA	Elba Ireni Topete Camacho	0	0	0	0	33,000.00	0	7,000.00	0	0	40,000.00
CUCOSTA	Elizabeth Trejo Gómez	0	0	0	17,000.00	0	0	0	0	0	17,000.00

Resultados del programa de apoyo a la mejora en las condiciones de producción de los miembros del SNI /SNCA, PRO/SNI, por entidad universitaria, 2020 (sub programa 1) Cuadro 2.12

Entidad universitaria	Investigador	Tipo de acción apoyada									
		Eventos Académicos	Viáticos	Transporte Interno	Registro en Index	Equipo de Computo	Equipo de Laboratorio	Materiales y mnto. de equipo de computo y laboratorio	Bibliografía	Otros	Total de apoyo autorizado
CUCOSTA	Eric Bautista Guerrero	0	0	0	0	0	3,362.00	3,654.00	0	32,984.00	40,000.00
CUCOSTA	Erika Sandoval Hernández	3,760.00	0	810.22	0	4,300.00	0	397.65	0	30,732.13	40,000.00
CUCOSTA	Esperanza Vargas Jiménez	0	0	0	0	37,058.00	0	2,942.00	0	0	40,000.00
CUCOSTA	Fabio German Cupul Magaña	0	0	0	0	3,635.64	34,092.13	2,272.23	0	0	40,000.00
CUCOSTA	Fernando Vega Villasante	0	0	0	0	0	0	20,002.00	0	19,998.00	40,000.00
CUCOSTA	Flor Micaela Ramirez	4,440.00	0	0	3,822.00	29,219.00	0	2,519.00	0	0	40,000.00
CUCOSTA	Gabriela Andrea Scartascini Spadaro	0	0	0	0	33,500.00	0	0	0	0	33,500.00
CUCOSTA	Guillermo Oswaldo Ramos Gallardo	5,100.00	0	0	0	12,499.00	0	4,308.00	0	0	21,907.00
CUCOSTA	Héctor Javier Rendón Contreras	0	0	0	0	31,000.00	0	0	0	9,000.00	40,000.00
CUCOSTA	Jorge Ignacio Chavoya Gama	0	0	0	0	35,198.00	0	4,802.00	0	0	40,000.00
CUCOSTA	José Alfonso Baños Francia	0	0	0	0	22,100.00	0	17,900.00	0	0	40,000.00
CUCOSTA	Joseph Bode Mountjoy Harris	0	0	0	0	0	0	40,000.00	0	0	40,000.00
CUCOSTA	Juan Heriberto Torres Jasso	0	0	0	0	0	0	40,000.00	0	0	40,000.00
CUCOSTA	Manuel Ernesto Becerra Bizarrón	0	0	0	0	40,000.00	0	0	0	0	40,000.00
CUCOSTA	María De Los Angeles Huizar Sánchez	1,000.00	0	0	0	5,145.00	2,500.00	27,655.00	0	3,700.00	40,000.00
CUCOSTA	María Del Consuelo Cortes Velázquez	0	0	0	0	40,000.00	0	0	0	0	40,000.00
CUCOSTA	Miriam Partida Pérez	0	0	0	0	0	0	40,000.00	0	0	40,000.00
CUCOSTA	Mónica Hernández Islas	0	0	0	0	38,199.00	0	1,801.00	0	0	40,000.00
CUCOSTA	Pedro Medina Rosas	0	0	0	0	21,000.00	3,400.00	15,600.00	0	0	40,000.00
CUCOSTA	Raquel Domínguez Mora	0	0	0	0	31,127.10	0	8,872.90	0	0	40,000.00
CUCOSTA	Rembero Castro Castañeda	0	0	0	0	36,346.88	0	3,653.12	0	0	40,000.00
CUCOSTA	Rodrigo Espinoza Sánchez	0	0	0	0	33,553.40	0	6,446.60	0	0	40,000.00
CUCOSTA	Rosa María Chávez Dagostino	0	11,305.00	0	2,000.00	0	0	13,193.00	0	0	26,498.00
CUCOSTA	Sandra Luz Zepeda Hernández	0	0	0	12,329.00	20,918.00	0	6,753.00	0	0	40,000.00
CUCOSTA	Sandra Quijas Fonseca	675	2,200.00	0	2,149.96	0	0	34,975.04	0	0	40,000.00
CUCOSTA	Saúl Rogelio Guerrero Galván	0	0	0	0	0	34,248.00	5,752.00	0	0	40,000.00
CUCOSTA	Silvana Mabel Núñez Fadda	0	0	0	0	36,999.00	0	3,001.00	0	0	40,000.00
CUCOSTA	Stella Maris Arnaiz Burne	0	0	0	0	24,000.00	0	16,000.00	0	0	40,000.00
CUCOSTASUR	Adrián Tintos Gómez	0	0	0	0	33,077.00	0	6,923.00	0	0	40,000.00
CUCOSTASUR	Alfonso Zepeda Arce	0	0	0	0	40,000.00	0	0	0	0	40,000.00
CUCOSTASUR	Ana Patricia Del Castillo Batista	0	0	0	0	16,500.00	19,524.00	3,976.00	0	0	40,000.00
CUCOSTASUR	Arturo Moreno Hernández	0	0	0	0	33,000.00	0	7,000.00	0	0	40,000.00
CUCOSTASUR	Bertha Leticia González Becerra	0	0	0	0	40,000.00	0	0	0	0	40,000.00
CUCOSTASUR	Bianca Lorena Figueroa Rangel	0	0	0	0	30,000.00	0	10,000.00	0	0	40,000.00
CUCOSTASUR	Carmen Livier García Flores	0	0	0	0	25,000.00	8,000.00	3,000.00	0	4,000.00	40,000.00
CUCOSTASUR	Cesar Sedano De La Rosa	0	0	0	0	0	35,000.00	5,000.00	0	0	40,000.00
CUCOSTASUR	Consuelo María Aguilar Betancourt	0	0	0	0	22,000.00	0	18,000.00	0	0	40,000.00
CUCOSTASUR	Daniel Enrique Godínez Siordia	0	0	0	0	9,236.80	0	0	0	30,763.20	40,000.00
CUCOSTASUR	Demetrio Meza Rodríguez	0	0	0	0	22,920.97	0	15,083.03	0	1,996.00	40,000.00
CUCOSTASUR	Enrique Godínez Domínguez	0	0	0	0	40,000.00	0	0	0	0	40,000.00
CUCOSTASUR	Enrique Valente Sánchez Rodríguez	0	0	0	1,100.00	25,999.00	0	4,002.00	0	8,899.00	40,000.00
CUCOSTASUR	Eva Rose Kozak	0	0	0	0	0	0	40,000.00	0	0	40,000.00
CUCOSTASUR	Francisca Contreras Escareño	0	0	0	0	37,000.00	0	3,000.00	0	0	40,000.00
CUCOSTASUR	Francisco José Aranda García	0	0	0	0	40,000.00	0	0	0	0	40,000.00
CUCOSTASUR	Gaspar González Sanson	0	0	0	0	24,000.00	0	16,000.00	0	0	40,000.00
CUCOSTASUR	Geremias Rodríguez Bautista	0	0	0	0	30,000.00	0	10,000.00	0	0	40,000.00
CUCOSTASUR	Haidel Vargas Madriz	0	0	0	0	18,401.00	0	21,599.00	0	0	40,000.00
CUCOSTASUR	Israel Ambríz Arreola	0	0	0	0	0	0	0	0	40,000.00	40,000.00
CUCOSTASUR	Jesús Ortiz Palacios	0	0	0	0	0	40,000.00	0	0	0	40,000.00
CUCOSTASUR	Jorge Castro Albarrán	0	0	0	0	0	15,000.00	25,000.00	0	0	40,000.00
CUCOSTASUR	José Alfredo Castillo Guerrero	0	0	0	0	0	40,000.00	0	0	0	40,000.00
CUCOSTASUR	José Antonio Muñoz Gómez	0	0	0	0	15,000.00	0	25,000.00	0	0	40,000.00
CUCOSTASUR	Juan Pablo Esparza Carlos	0	0	0	0	18,100.00	8,376.00	2,924.00	0	10,600.00	40,000.00
CUCOSTASUR	Karlos Emmanuel Espinoza Ramos	0	0	0	0	0	40,000.00	0	0	0	40,000.00
CUCOSTASUR	Lilia Victoria Oliver Sánchez	0	0	0	0	15,000.00	0	12,500.00	0	12,500.00	40,000.00
CUCOSTASUR	Lorena Trinidad Medina Esparza	0	0	0	0	40,000.00	0	0	0	0	40,000.00
CUCOSTASUR	Lucía Cristina Vázquez Cisneros	0	0	0	0	25,700.00	0	6,300.00	0	8,000.00	40,000.00
CUCOSTASUR	Luis Manuel Martínez Rivera	0	0	0	0	7,000.00	0	10,000.00	10,000.00	13,000.00	40,000.00
CUCOSTASUR	Manuel Pío Rosales Almendra	0	0	0	0	40,000.00	0	0	0	0	40,000.00
CUCOSTASUR	María Del Carmen Franco Gordo	0	0	0	0	0	40,000.00	0	0	0	40,000.00
CUCOSTASUR	María Magdalena Ramírez Martínez	0	0	0	0	0	26,500.00	0	0	0	26,500.00
CUCOSTASUR	Martha Susana Zuloaga Aguilar	0	0	0	0	0	21,000.00	19,000.00	0	0	40,000.00
CUCOSTASUR	Miguel Olivera Vargas	0	0	0	0	17,000.00	0	23,000.00	0	0	40,000.00
CUCOSTASUR	Omar Aguilar Loreto	0	0	0	0	20,000.00	0	20,000.00	0	0	40,000.00
CUCOSTASUR	Oscar Raúl Mancilla Villa	0	0	0	0	0	0	40,000.00	0	0	40,000.00
CUCOSTASUR	Pedro Fabián Grifaldo Alcántara	0	0	0	0	36,000.00	0	4,000.00	0	0	40,000.00

Resultados del programa de apoyo a la mejora en las condiciones de producción de los miembros del SNI /SNCA, PRO/SNI, por entidad universitaria, 2020 (sub programa 1) Cuadro 2.12

Entidad universitaria	Investigador	Tipo de acción apoyada									Total de apoyo autorizado
		Eventos Académicos	Viáticos	Transporte Interno	Registro en Index	Equipo de Computo	Equipo de Laboratorio	Materiales y mnto. de equipo de cómputo y laboratorio	Bibliografía	Otros	
CUCOSTASUR	Peter R. W. Gerritsen	0	0	0	0	40,000.00	0	0	0	0	40,000.00
CUCOSTASUR	Ramón Cuevas Guzmán	0	0	0	0	0	0	26,500.00	0	0	26,500.00
CUCOSTASUR	Ricardo Vicente Pérez	0	0	0	0	21,600.00	13,456.00	4,944.00	0	0	40,000.00
CUCOSTASUR	Roberto Joya Arreola	0	0	0	0	40,000.00	0	0	0	0	40,000.00
CUCOSTASUR	Rocio Guadalupe Cervantes Gámez	0	0	0	0	0	0	22,890.00	0	17,110.00	40,000.00
CUCOSTASUR	Salvador Hernández Vázquez	0	0	0	0	0	25,000.00	15,000.00	0	0	40,000.00
CUCOSTASUR	Salvador Ruiz Ramírez	0	0	0	0	0	0	80,000.00	0	0	80,000.00
CUCOSTASUR	Shatya Devi Quintero Gradilla	0	0	0	0	12,000.00	0	5,500.00	0	0	17,500.00
CUCOSTASUR	Thelma Michelle Ruiz Ruiz	0	0	0	0	11,238.00	0	28,762.00	0	0	40,000.00
CUCOSTASUR	Ulises Rodríguez Robles	6,000.00	0	0	0	16,500.00	5,000.00	12,500.00	0	0	40,000.00
CULAGOS	Ángel Christian Luna Alfaro	0	0	0	0	32,999.00	0	7,001.00	0	0	40,000.00
CULAGOS	Aristarco Regalado Pinedo	0	0	0	0	0	0	40,000.00	0	0	40,000.00
CULAGOS	Armando Mora Pérez	0	0	0	0	18,000.00	0	15,200.00	6,800.00	0	40,000.00
CULAGOS	Brenda Esmeralda Martínez Zerega	0	0	0	0	7,000.00	0	33,000.00	0	0	40,000.00
CULAGOS	Carlos Eduardo Castañeda Hernández	0	0	0	0	7,399.00	10,068.80	22,532.20	0	0	40,000.00
CULAGOS	Carlos García González	0	0	0	0	0	0	0	10,900.00	0	10,900.00
CULAGOS	Cesar Soria Fregozo	0	0	0	0	17,000.00	3,000.00	20,000.00	0	0	40,000.00
CULAGOS	Didier López-Mancilla	0	0	0	0	31,376.00	0	8,624.00	0	0	40,000.00
CULAGOS	Edgar Villafañá Rauda	0	0	0	0	0	21,913.00	18,087.00	0	0	40,000.00
CULAGOS	Eduardo Camacho Mercado	0	0	0	0	37,200.00	0	0	0	2,800.00	40,000.00
CULAGOS	Evgueni Vasilevich Kourmychev Kluchnikov	0	0	0	0	36,000.00	0	4,000.00	0	0	40,000.00
CULAGOS	Francisco Gerardo Peña Lecona	0	0	0	0	40,000.00	0	0	0	0	40,000.00
CULAGOS	Francisco Javier Casillas Rodríguez	0	0	0	0	0	0	0	0	40,000.00	40,000.00
CULAGOS	Francisco José Tenorio Rangel	0	0	0	0	38,000.00	0	2,000.00	0	0	40,000.00
CULAGOS	Guillermo Huerta Cuellar	0	0	0	0	0	40,000.00	0	0	0	40,000.00
CULAGOS	Héctor Vargas Rodríguez	0	0	0	0	0	0	40,000.00	0	0	40,000.00
CULAGOS	Isaac Zarazua Macías	0	0	0	0	0	0	62,000.00	0	0	62,000.00
CULAGOS	Jaime Gustavo Rodríguez Zavala	0	0	0	0	8,000.00	0	8,300.00	0	23,700.00	40,000.00
CULAGOS	Jesús Castañeda Contreras	0	0	0	0	40,000.00	0	0	0	0	40,000.00
CULAGOS	Jesús Muñoz Maciel	0	0	0	0	30,000.00	10,000.00	0	0	0	40,000.00
CULAGOS	Jesús Ricardo Sevilla Escoboza	0	0	0	0	0	0	0	0	40,000.00	40,000.00
CULAGOS	José Luis González Solís	0	0	0	0	0	0	39,937.00	0	0	39,937.00
CULAGOS	Juan Hugo García López	0	0	0	22,635.28	17,364.72	0	0	0	0	40,000.00
CULAGOS	Juan Onofre Orozco López	0	0	0	0	0	31,500.00	8,500.00	0	0	40,000.00
CULAGOS	Liliana Valdez Jiménez	0	0	0	0	0	0	0	0	26,000.00	26,000.00
CULAGOS	Luis Armando Gallegos Infante	0	0	0	0	40,000.00	0	0	0	0	40,000.00
CULAGOS	Luis Javier López Reyes	0	0	0	0	40,000.00	0	0	0	0	40,000.00
CULAGOS	María Guadalupe Medina Guevara	0	0	0	0	40,000.00	0	0	0	0	40,000.00
CULAGOS	Miguel Mora González	0	0	0	26,500.00	0	0	0	0	0	26,500.00
CULAGOS	Rebeca Vanesa García Corzo	0	0	0	0	40,000.00	0	0	0	0	40,000.00
CULAGOS	Rider James Reategui	0	0	0	0	0	40,000.00	0	0	0	40,000.00
CULAGOS	Rita Judit Patakfalvi	0	0	0	0	17,014.88	0	22,625.80	0	0	39,640.68
CULAGOS	Roger Chiu Zarate	0	0	0	0	9,150.00	5,280.00	1,824.00	0	23,746.00	40,000.00
CULAGOS	Rosa Isela García Ríos	0	0	0	0	14,000.00	0	26,000.00	0	0	40,000.00
CULAGOS	Rosa María Spinoso Arcocha	0	0	0	0	3,900.00	0	4,600.00	0	0	8,500.00
CULAGOS	Sofía Loza Cornejo	0	0	0	0	22,000.00	0	0	0	0	22,000.00
CULAGOS	Victor Manuel Duran Ramírez	0	0	0	0	0	0	40,000.00	0	0	40,000.00
CULAGOS	Virginia Francisca Marañon Ruiz	0	0	0	0	38,499.00	0	1,501.00	0	0	40,000.00
CULAGOS	Xóchitl Aparicio Fernández	0	0	0	0	16,497.00	20,604.00	2,899.00	0	0	40,000.00
CUNORTE	Álvaro Muñoz Toscano	0	0	0	0	0	23,500.00	3,000.00	0	0	26,500.00
CUNORTE	Beatriz Castillo Téllez	0	0	0	0	40,000.00	0	0	0	0	40,000.00
CUNORTE	Carlos Alejandro Belmonte Grey	0	0	0	0	4,000.00	0	0	0	0	4,000.00
CUNORTE	Diana Elizabeth Sánchez Andrade	0	0	0	0	4,000.00	0	31,500.00	0	0	35,500.00
CUNORTE	Estela Maricela Villalón De La Isla	0	0	0	0	30,000.00	0	10,000.00	0	0	40,000.00
CUNORTE	Francisco Abelardo Robles Aguirre	0	0	0	0	35,500.00	0	0	0	0	35,500.00
CUNORTE	Katya González Jiménez	0	0	0	0	20,000.00	0	20,000.00	0	0	40,000.00
CUNORTE	Marai Pérez Hernández	0	0	0	0	29,220.00	600	2,180.00	0	8,000.00	40,000.00
CUNORTE	María De Los Angeles Camacho Ruiz	0	0	0	0	0	40,000.00	0	0	0	40,000.00
CUNORTE	María Olga Concha Guzmán	0	0	0	0	33,000.00	5,099.99	1,900.01	0	0	40,000.00
CUNORTE	Martha Fabiola Martín Del Solís	0	0	0	0	0	26,500.00	0	0	0	26,500.00
CUNORTE	Martha María Hernández Ochoa	0	0	0	0	5,000.00	0	30,700.00	0	4,300.00	40,000.00
CUNORTE	Martha Ruth Islas Canales	0	0	0	0	6,837.10	0	28,661.90	0	4,501.00	40,000.00
CUNORTE	Miguel Ángel Paz Frayre	0	0	0	0	0	0	40,000.00	0	0	40,000.00
CUNORTE	Rachid Marzoug	0	0	0	0	40,000.00	0	0	0	0	40,000.00
CUNORTE	Rosa María Ortega Sánchez	0	0	0	0	20,000.00	0	20,000.00	0	0	40,000.00
CUSUR	Alejandro Macías Macías	0	0	0	0	40,000.00	0	0	0	0	40,000.00

Resultados del programa de apoyo a la mejora en las condiciones de producción de los miembros del SNI /SNCA, PRO/SNI, por entidad universitaria, 2020 (sub programa 1) Cuadro 2.12

Entidad universitaria	Investigador	Tipo de acción apoyada									
		Eventos Académicos	Viáticos	Transporte Interno	Registro en Index	Equipo de Computo	Equipo de Laboratorio	Materiales y mto. de equipo de cómputo y laboratorio	Bibliografía	Otros	Total de apoyo autorizado
CUSUR	Alma Gabriela Martínez Moreno	0	0	0	0	0	40,000.00	0	0	0	40,000.00
CUSUR	Ana Patricia Zepeda Salvador	0	0	0	0	31,000.00	0	0	0	0	31,000.00
CUSUR	Anahí Copitz Gómez Fuentes	0	0	0	0	0	0	2,000.00	15,000.00	5,000.00	22,000.00
CUSUR	Andrés Valdez Zepeda	0	0	0	0	40,000.00	0	0	0	0	40,000.00
CUSUR	Antonio López-Espinoza	0	0	0	0	0	12,100.00	14,400.00	0	0	26,500.00
CUSUR	Berta Ermila Madrigal Torres	0	0	0	0	0	0	22,000.00	0	0	22,000.00
CUSUR	Carlos Alejandro Hidalgo Rasmussen	0	0	0	0	35,000.00	0	5,000.00	0	0	40,000.00
CUSUR	Claudia Saldaña Orozco	0	0	0	0	6,000.00	0	25,000.00	0	0	31,000.00
CUSUR	Eliá Herminia Valdés Miramontes	0	0	0	0	0	40,000.00	0	0	0	40,000.00
CUSUR	Ezequiel Ramírez Lira	0	0	0	0	38,000.00	0	2,000.00	0	0	40,000.00
CUSUR	Fátima Ezzahra Housni	0	0	0	0	40,000.00	0	0	0	0	40,000.00
CUSUR	Felipe De Jesús Díaz Reséndiz	0	0	0	0	40,000.00	0	0	0	0	40,000.00
CUSUR	Felipe Santoyo Telles	0	0	0	0	0	0	0	4,000.00	0	4,000.00
CUSUR	Jessica Del Pilar Ramírez Anaya	0	0	0	6,107.30	25,500.00	2,000.00	6,392.70	0	0	40,000.00
CUSUR	Jorge Arturo Martínez Ibarra	0	0	0	0	0	0	4,000.00	0	0	4,000.00
CUSUR	Jorge Aurelio Brizuela Mendoza	0	0	0	0	10,000.00	0	30,000.00	0	0	40,000.00
CUSUR	Jorge Galindo García	0	0	0	0	0	20,000.00	20,000.00	0	0	40,000.00
CUSUR	José Alejandro Martínez Ibarra	0	0	0	2,854.82	0	0	1,145.18	0	0	4,000.00
CUSUR	José Andrés Reyes Gutiérrez	0	0	0	0	0	0	40,000.00	0	0	40,000.00
CUSUR	José Carlos Tapia Rivera	0	0	0	5,000.00	0	35,000.00	0	0	0	40,000.00
CUSUR	José María Tapia González	0	0	0	0	20,000.00	0	20,000.00	0	0	40,000.00
CUSUR	José Octavio Macías Macías	0	0	0	0	26,000.00	0	14,000.00	0	0	40,000.00
CUSUR	Karina Franco Paredes	0	0	0	0	31,000.00	0	0	0	0	31,000.00
CUSUR	Laura Elena Iñiguez Muñoz	0	0	0	0	20,000.00	20,000.00	0	0	0	40,000.00
CUSUR	Lourdes Margarita Arce Rodríguez	0	0	0	0	38,625.00	0	1,200.00	0	0	39,825.00
CUSUR	Lucía Esther Rizo Martínez	0	1,817.00	0	0	1,500.00	0	27,683.00	0	0	31,000.00
CUSUR	Luis Alberto Pérez Amezcua	0	0	1,643.00	0	14,499.15	0	23,082.30	775.55	0	40,000.00
CUSUR	Ma. Claudia Castañeda Saucedo	0	0	0	1,500.00	0	20,000.00	18,500.00	0	0	40,000.00
CUSUR	Marco Antonio Merchand Rojas	0	0	0	0	40,000.00	0	0	0	0	40,000.00
CUSUR	Marco Antonio Santana Campas	0	0	0	0	40,000.00	0	0	0	0	40,000.00
CUSUR	María Cristina López De La Madrid	1,600.00	0	0	0	28,100.00	0	5,300.00	5,000.00	0	40,000.00
CUSUR	María Luisa Pita López	0	0	0	0	0	3,000.00	37,000.00	0	0	40,000.00
CUSUR	Mónica Navarro Meza	0	0	0	0	0	0	40,000.00	0	0	40,000.00
CUSUR	Nelly Margarita Macías-Gomez	0	0	0	0	0	40,000.00	0	0	0	40,000.00
CUSUR	Nicoletta Righini	0	0	0	0	21,895.00	0	18,105.00	0	0	40,000.00
CUSUR	Norma Elizabeth Quiroz Pérez	0	0	0	0	20,000.00	0	20,000.00	0	0	40,000.00
CUSUR	Norma Helen Juárez	6,100.00	0	0	0	25,000.00	0	8,900.00	0	0	40,000.00
CUSUR	Oziel Dante Montañez Valdez	0	0	0	0	0	0	40,000.00	0	0	40,000.00
CUSUR	Soraya Santana Cárdenas	0	0	0	0	22,000.00	0	0	0	0	22,000.00
CUSUR	Tzintli Meraz Medina	0	0	0	0	0	40,000.00	0	0	0	40,000.00
CUSUR	Virginia Gabriela Aguilera Cervantes	0	0	0	0	10,000.00	15,000.00	6,000.00	0	0	31,000.00
CUSUR	Zyanya Reyes Castillo	0	0	0	0	34,000.00	0	6,000.00	0	0	40,000.00
CUTONALÁ	Abraham Godínez Aldrete	0	0	0	0	0	0	0	0	40,000.00	40,000.00
CUTONALÁ	Abril Adriana Angulo Sherman	0	0	0	0	0	0	3,800.00	0	36,200.00	40,000.00
CUTONALÁ	Alberto Coronado Mendoza	0	0	0	0	0	36,580.72	3,419.28	0	0	40,000.00
CUTONALÁ	Alberto Daniel Rocha Muñoz	0	0	0	0	0	40,000.00	0	0	0	40,000.00
CUTONALÁ	Alberto Gutiérrez Becerra	0	0	0	0	0	0	40,000.00	0	0	40,000.00
CUTONALÁ	Alejandro Chávez Rodríguez	0	0	0	0	0	0	40,000.00	0	0	40,000.00
CUTONALÁ	Alfredo Hermsillo López	0	0	0	0	0	0	30,000.00	10,000.00	0	40,000.00
CUTONALÁ	Ana Alondra Sobrevilla Navarro	0	0	0	0	0	32,641.00	7,359.00	0	0	40,000.00
CUTONALÁ	Arieh Roldan Mercado Sesma	0	0	0	0	0	0	13,000.00	0	0	13,000.00
CUTONALÁ	Arturo Estrada Vargas	2,000.00	0	2,000.00	1,093.45	0	12,129.64	9,276.91	0	0	26,500.00
CUTONALÁ	Belkis Coromoto Sulbarán Rangel	0	0	0	0	0	0	24,200.00	0	0	24,200.00
CUTONALÁ	Betsabe Contreras Haro	0	0	0	0	33,000.00	2,500.00	1,500.00	0	3,000.00	40,000.00
CUTONALÁ	Carlos Alberto Navarrete Ulloa	2,700.00	0	0	0	8,662.00	0	14,546.67	0	14,091.33	40,000.00
CUTONALÁ	Claudia Liliana Vázquez Juárez	0	0	0	0	38,100.00	0	1,900.00	0	0	40,000.00
CUTONALÁ	Clio Chávez Palencia	0	0	0	0	40,000.00	0	0	0	0	40,000.00
CUTONALÁ	Cristina Isabel Castellano González	0	0	0	0	24,597.10	0	10,407.50	2,595.40	2,400.00	40,000.00
CUTONALÁ	David Alejandro López De La Mora	0	0	0	0	0	16,713.84	15,275.20	0	8,010.96	40,000.00
CUTONALÁ	Diana Melchor Barrera	0	0	0	0	0	0	40,000.00	0	0	40,000.00
CUTONALÁ	Diana Mercedes Hernández Corona	0	0	0	0	4,799.00	8,201.00	0	0	0	13,000.00
CUTONALÁ	Edgar David Moreno Medrano	0	0	0	0	7,999.00	12,700.00	19,301.00	0	0	40,000.00
CUTONALÁ	Edith Xio Mara García García	0	0	0	0	40,000.00	0	0	0	0	40,000.00
CUTONALÁ	Fernando Calonge Reillo	0	0	0	0	16,500.00	0	12,500.00	0	11,000.00	40,000.00
CUTONALÁ	Francisco Carvajal Ramos	0	0	0	0	20,000.00	0	20,000.00	0	0	40,000.00
CUTONALÁ	Heriberto Vega Villaseñor	0	0	0	0	34,266.40	0	5,733.60	0	0	40,000.00
CUTONALÁ	Imelda Orozco Mares	0	0	0	0	36,298.00	0	3,702.00	0	0	40,000.00
CUTONALÁ	Irán Fernando Hernández Ahuactzi	0	0	0	0	33,579.00	0	6,421.00	0	0	40,000.00
CUTONALÁ	Ismael Torres Maestro	0	0	0	0	33,000.00	0	7,000.00	0	0	40,000.00

Resultados del programa de apoyo a la mejora en las condiciones de producción de los miembros del SNI /SNCA, PRO/SNI, por entidad universitaria, 2020 (sub programa 1) Cuadro 2.12

Entidad universitaria	Investigador	Tipo de acción apoyada									Total de apoyo autorizado
		Eventos Académicos	Viáticos	Transporte Interno	Registro en Index	Equipo de Computo	Equipo de Laboratorio	Materiales y mto. de equipo de cómputo y laboratorio	Bibliografía	Otros	
CUTONALÁ	Ivette Flores Laffont	0	0	0	0	1,999.00	0	2,001.00	0	0	4,000.00
CUTONALÁ	Jenny Arratia Quijada	0	0	0	0	5,916.00	32,133.99	1,950.01	0	0	40,000.00
CUTONALÁ	Jessica Marcelli Sánchez	0	0	0	0	0	0	40,000.00	0	0	40,000.00
CUTONALÁ	José Juan Pablo Rojas Ramírez	3,000.00	0	0	0	0	0	37,000.00	0	0	40,000.00
CUTONALÁ	Juan Antonio Flores Jiménez	0	0	0	0	20,000.00	20,000.00	0	0	0	40,000.00
CUTONALÁ	Juan Carlos Lona Reyes	0	0	0	0	40,000.00	0	0	0	0	40,000.00
CUTONALÁ	Juan Hugo Sánchez García	0	0	0	0	0	0	4,000.00	0	0	4,000.00
CUTONALÁ	Julio Cesar Vázquez Colunga	0	0	0	0	39,500.00	0	500	0	0	40,000.00
CUTONALÁ	Julio Santiago Hernández	0	0	0	0	0	0	7,599.00	9,901.00	0	17,500.00
CUTONALÁ	Karla Janette Nuño Anguiano	0	0	0	0	3,678.00	2,460.00	6,862.00	0	0	13,000.00
CUTONALÁ	Kelly Joel Gurubel Tun	0	0	0	0	17,000.00	0	5,000.00	0	18,000.00	40,000.00
CUTONALÁ	Laura Leticia Salazar Preciado	9,740.00	0	0	2,625.00	0	0	27,633.00	0	0	39,998.00
CUTONALÁ	Laura Yareni Zúñiga	4,000.00	0	0	0	7,499.00	10,438.35	0	0	0	21,937.35
CUTONALÁ	Lidia Guadalupe Trujano Ortiz	0	0	0	0	0	40,000.00	0	0	0	40,000.00
CUTONALÁ	Luis Gómez Gastelum	0	0	0	0	0	0	679	0	39,321.00	40,000.00
CUTONALÁ	Luis Miguel Román Pintos	0	0	0	0	0	80,000.00	0	0	0	80,000.00
CUTONALÁ	Marco Antonio Zavala González	0	0	0	0	10,172.00	0	29,828.00	0	0	40,000.00
CUTONALÁ	María Guadalupe Pérez García	0	0	0	0	9,000.00	29,000.00	2,000.00	0	0	40,000.00
CUTONALÁ	María Guadalupe Sánchez Parada	0	0	0	0	0	0	4,000.00	0	0	4,000.00
CUTONALÁ	María Luisa Avalos Latorre	0	0	0	0	16,500.00	1,000.00	22,500.00	0	0	40,000.00
CUTONALÁ	Mario Ángel González	0	0	0	0	40,000.00	0	0	0	0	40,000.00
CUTONALÁ	Mario Guadalupe González Pérez	0	0	0	0	0	0	40,000.00	0	0	40,000.00
CUTONALÁ	Miguel Ángel Isais Contreras	0	0	0	0	22,000.00	0	0	0	0	22,000.00
CUTONALÁ	Milton Omar Guzmán Omelas	0	0	0	0	0	0	40,000.00	0	0	40,000.00
CUTONALÁ	Miriam Méndez Del Villar	0	0	0	0	0	40,000.00	0	0	0	40,000.00
CUTONALÁ	Neyda Ma. Mendoza Ruvalcaba	0	0	0	4,962.00	32,999.00	0	2,039.00	0	0	40,000.00
CUTONALÁ	Pablo Daniel Astudillo Sánchez	0	0	0	0	20,000.00	20,000.00	0	0	0	40,000.00
CUTONALÁ	Paulina Ultreras Villagrana	0	0	0	0	0	0	40,000.00	0	0	40,000.00
CUTONALÁ	Roberto Carlos Rosales Gómez	0	0	0	0	0	37,700.00	2,300.00	0	0	40,000.00
CUTONALÁ	Rolando Castañeda Arellano	0	0	0	0	0	25,000.00	6,000.00	0	0	31,000.00
CUTONALÁ	Rosa Martha Torres López	0	0	0	0	6,347.81	0	29,034.08	4,618.11	0	40,000.00
CUTONALÁ	Sonia Sifuentes Franco	0	0	0	0	0	40,000.00	0	0	0	40,000.00
CUTONALÁ	Tonatiuh González Heredia	0	0	0	0	11,500.00	0	2,500.00	0	26,000.00	40,000.00
CUTONALÁ	Valentin Flores Payan	0	0	0	0	0	10,000.00	30,000.00	0	0	40,000.00
CUTONALÁ	Victor Hugo Antolin Cerón	0	0	0	0	0	28,000.00	0	0	12,000.00	40,000.00
CUTONALÁ	Victor Hugo Romero Arellano	0	0	0	0	0	40,000.00	0	0	0	40,000.00
CUTONALÁ	Virgilio Zúñiga Grajeda	0	0	0	0	0	0	55,800.00	0	0	55,800.00
CUTONALÁ	Walter Ángel Trujillo Rangel	0	0	0	0	0	79,571.70	0	0	0	79,571.70
CUTONALÁ	Zoraya Melchor Barrera	0	0	0	0	0	0	15,000.00	25,000.00	0	40,000.00
CUVALLES	Alan Cruz Rojas	0	0	0	0	16,999.00	0	16,628.55	6,372.45	0	40,000.00
CUVALLES	Aldo Aparicio Martínez Merino	0	0	0	0	36,999.00	0	3,001.00	0	0	40,000.00
CUVALLES	Alex Guillen Bonilla	0	0	0	0	22,000.00	0	4,500.00	0	0	26,500.00
CUVALLES	Alicia Abundis Gutiérrez	0	0	0	0	11,999.99	0	1,000.00	0	0	12,999.99
CUVALLES	Angélica Navarro Ochoa	0	0	0	0	15,800.00	0	24,200.00	0	0	40,000.00
CUVALLES	Axel Francisco Orozco Torres	0	0	0	0	40,000.00	0	0	0	0	40,000.00
CUVALLES	Brenda Acevedo Juárez	0	0	0	0	0	0	40,000.00	0	0	40,000.00
CUVALLES	Carlos Alberto Santamaría Velasco	0	0	0	0	40,000.00	0	0	0	0	40,000.00
CUVALLES	Carlos Antonio Quintero Macias	0	0	0	0	21,999.00	0	18,001.00	0	0	40,000.00
CUVALLES	Celso Velasquez Ordoñez	0	0	0	0	0	35,805.00	0	0	4,195.00	40,000.00
CUVALLES	Claudia Janet Amparo Torrealba García	0	0	0	0	22,500.00	0	12,700.00	0	4,800.00	40,000.00
CUVALLES	David Omar Oseguera Galindo	0	0	0	0	19,000.00	12,032.00	8,968.00	0	0	40,000.00
CUVALLES	Edén Ocegüera Contreras	0	0	0	0	12,300.00	18,900.00	8,800.00	0	0	40,000.00
CUVALLES	Efrén Orozco López	0	0	0	0	31,698.00	0	8,302.00	0	0	40,000.00
CUVALLES	Elba Rosa Gómez Barajas	0	0	0	0	40,000.00	0	0	0	0	40,000.00
CUVALLES	Enrique Martínez Curiel	0	0	0	0	40,000.00	0	0	0	0	40,000.00
CUVALLES	Eric Martínez Pascual	0	0	0	3,900.00	22,400.00	0	13,700.00	0	0	40,000.00
CUVALLES	Felipe De Jesús Sorcia Vázquez	0	0	0	0	29,500.00	0	10,500.00	0	0	40,000.00
CUVALLES	Héctor Sevilla Godínez	0	0	0	0	0	0	40,000.00	0	0	40,000.00
CUVALLES	Himer Ávila George	0	0	0	4,189.44	0	0	34,132.56	0	1,678.00	40,000.00
CUVALLES	Hugo Marcelo Flores Ruiz	0	0	0	0	0	0	0	0	40,000.00	40,000.00
CUVALLES	Irinea Yáñez Sánchez	0	0	0	0	0	11,113.00	28,887.00	0	0	40,000.00
CUVALLES	Jahaziel Molina Del Rio	0	0	0	0	38,500.00	0	1,500.00	0	0	40,000.00
CUVALLES	Jesse Yoe Rumbo Morales	0	0	0	0	20,498.00	9,699.00	9,803.00	0	0	40,000.00
CUVALLES	Jesús Meza Arroyo	0	0	0	0	40,000.00	0	0	0	0	40,000.00
CUVALLES	Joel Omar González Cantero	0	0	0	0	0	0	0	0	40,000.00	40,000.00
CUVALLES	José Antonio Cervantes Álvarez	4,787.00	0	0	0	34,000.00	0	1,213.00	0	0	40,000.00
CUVALLES	José Guadalupe Macias Barragán	0	0	0	0	40,000.00	0	0	0	0	40,000.00
CUVALLES	José Guadalupe Salazar Estrada	0	0	0	0	0	0	8,552.43	0	8,947.57	17,500.00
CUVALLES	José Guillermo Méndez Bermúdez	0	0	0	0	0	0	13,000.00	0	0	13,000.00
CUVALLES	José Rosas-Elguera	400	0	0	0	0	0	9,000.00	0	30,499.00	39,899.00
CUVALLES	Juan Pablo Moran Lazaro	0	0	0	0	0	38,050.00	1,950.00	0	0	40,000.00

Resultados del programa de apoyo a la mejora en las condiciones de producción de los miembros del SNI /SNCA, PRO/SNI, por entidad universitaria, 2020 (sub programa 1) Cuadro 2.12

Entidad universitaria	Investigador	Tipo de acción apoyada									
		Eventos Académicos	Viáticos	Transporte Interno	Registro en Index	Equipo de Computo	Equipo de Laboratorio	Materiales y mnto. de equipo de cómputo y laboratorio	Bibliografía	Otros	Total de apoyo autorizado
CUVALLES	Luis Alfaro Hernández	0	0	0	0	23,700.00	0	3,200.00	0	13,100.00	40,000.00
CUVALLES	Manuel Bernal Zepeda	3,000.00	0	0	0	7,000.00	0	3,000.00	0	0	13,000.00
CUVALLES	Marciano Sánchez Tizapa	0	0	0	0	37,000.00	0	3,000.00	0	0	40,000.00
CUVALLES	María Alejandra Carreón Álvarez	2,500.00	0	0	0	25,249.20	0	1,650.00	0	1,600.80	31,000.00
CUVALLES	María Alicia López Osorio	0	0	0	0	40,000.00	0	0	0	0	40,000.00
CUVALLES	María Luisa Ojeda Martínez	0	0	0	0	0	1,465.00	18,275.00	0	11,260.00	31,000.00
CUVALLES	Mariana Diaz Zaragoza	0	0	0	0	0	8,000.00	32,000.00	0	0	40,000.00
CUVALLES	Mario Martínez García	0	0	0	0	17,782.04	0	3,800.00	0	18,417.96	40,000.00
CUVALLES	Maryed Rojas Leguizamón	0	0	0	0	17,500.00	0	22,500.00	0	0	40,000.00
CUVALLES	Maykel Courel Piedrahita	0	0	0	0	9,800.00	0	7,700.00	0	0	17,500.00
CUVALLES	Miguel Ángel De La Torre Gomora	2,928.46	0	0	849.4	3,999.00	0	18,723.14	0	0	26,500.00
CUVALLES	Miguel Ángel Haro Ruiz	0	0	0	0	40,000.00	0	0	0	0	40,000.00
CUVALLES	Miguel Ojeda Martínez	5,200.00	0	0	0	9,000.00	13,035.00	12,765.00	0	0	40,000.00
CUVALLES	Miriam Marcela Tostado Plascencia	0	0	0	0	32,549.00	0	7,329.00	0	0	39,878.00
CUVALLES	Myriam Guadalupe Colmenares López	0	0	0	0	36,936.00	0	3,064.00	0	0	40,000.00
CUVALLES	Nelson Flores Gallegos	0	0	0	0	40,000.00	0	0	0	0	40,000.00
CUVALLES	Omar Graciano Machuca	0	0	0	0	0	0	40,000.00	0	0	40,000.00
CUVALLES	Pablo Carlos López Vázquez	0	0	0	0	8,000.00	0	14,000.00	0	0	22,000.00
CUVALLES	Ramón Gerardo Navejas Padilla	0	0	0	0	35,348.00	0	4,652.00	0	0	40,000.00
CUVALLES	Ramón Goyas Mejía	0	0	0	0	23,000.00	0	17,000.00	0	0	40,000.00
CUVALLES	Rene Osorio Sánchez	0	0	0	0	0	0	40,000.00	0	0	40,000.00
CUVALLES	Rigoberto Sandoval Contreras	0	0	0	0	33,000.00	0	7,000.00	0	0	40,000.00
CUVALLES	Rocio Castañeda Valderrama	0	0	0	0	29,999.00	0	10,001.00	0	0	40,000.00
CUVALLES	Salvador Cervantes Álvarez	0	0	0	0	35,000.00	0	5,000.00	0	0	40,000.00
CUVALLES	Sandra Margarita Ramírez Meza	0	0	0	0	38,500.00	0	1,500.00	0	0	40,000.00
CUVALLES	Sergio Yair Rodríguez Preciado	0	0	0	0	0	15,000.00	25,000.00	0	0	40,000.00
CUVALLES	Sonia López Ruiz	0	0	0	0	34,000.00	0	6,000.00	0	0	40,000.00
CUVALLES	Suhey Ayala Ramírez	0	0	0	0	40,000.00	0	0	0	0	40,000.00
CUVALLES	Teresa Efigenia Alarcón Martínez	0	0	0	0	38,499.00	0	1,501.00	0	0	40,000.00
CUVALLES	Victor Hugo González Becerra	0	0	0	0	0	0	13,000.00	0	0	13,000.00
CUVALLES	Victor Manuel Castillo Giron	0	0	0	0	0	0	4,000.00	0	0	4,000.00
CUVALLES	Victor Manuel Renteria Tapia	0	0	0	0	0	11,000.00	29,000.00	0	0	40,000.00
CUVALLES	Yalma Luisa Vargas Rodriguez	0	0	0	0	0	0	40,000.00	0	0	40,000.00
SUV	Adriana Margarita Pacheco Cortes	0	0	0	0	33,000.00	0	7,000.00	0	0	40,000.00
SUV	Blanca Estela Chávez Blanco	0	0	0	0	34,000.00	0	6,000.00	0	0	40,000.00
SUV	Elba Patricia Alatorre Rojo	0	0	0	0	33,000.00	0	7,000.00	0	0	40,000.00
SUV	Israel Tonatiuh Lay Arellano	0	0	0	0	0	0	40,000.00	0	0	40,000.00
SUV	Janmy Amaya Trujillo	0	0	0	0	40,000.00	0	0	0	0	40,000.00
SUV	José Luis Mariscal Orozco	0	0	0	0	40,000.00	0	0	0	0	40,000.00
SUV	José Manuel Salas Tafoya	0	0	0	0	40,000.00	0	0	0	0	40,000.00
SUV	Karla Marlene Ortega Sánchez	0	0	0	0	40,000.00	0	0	0	0	40,000.00
SUV	Laura Rebeca Mateos Morfin	0	0	0	0	20,000.00	0	14,900.00	0	5,100.00	40,000.00
SUV	Lazaro Marcos Chávez Aceves	0	0	0	0	9,000.00	0	31,000.00	0	0	40,000.00
SUV	Luis Gabriel Hernández Valencia	0	0	0	0	40,000.00	0	0	0	0	40,000.00
SUV	Marco Antonio Chávez Aguayo	0	0	0	0	40,000.00	0	0	0	0	40,000.00
SUV	María Elena Chan Núñez	0	0	0	0	0	40,000.00	0	0	0	40,000.00
SUV	Rosa Leonor Ulloa Cazarez	1,500.00	0	0	0	25,000.00	0	13,500.00	0	0	40,000.00
SUV	Rubi Estela Morales Salas	0	0	0	0	30,000.00	0	6,500.00	0	3,500.00	40,000.00

Fuente: Coordinación General de Investigación, Posgrado y Vinculación.
Corte a: Diciembre 2020.

Resultados del programa de apoyo a la mejora en las condiciones de producción de los miembros del SNI /SNCA, PRO/SNI, por entidad universitaria, 2020 (sub programa 2)

Cuadro 2.13

Entidad universitaria	Investigador	Ayudante de investigación	Tipo de acción apoyada	Total de apoyo solicitado
TOTAL				\$5,373,000.00
CUAAD	Alcántar Gutiérrez José Alfredo	Duch García Francisco	Auxiliar de Proyecto	9,000.00
CUAAD	Avelar Bribiesca Mónica Georgina	Goytia Lozano José Armando	Auxiliar de Proyecto	36,000.00
CUAAD	Chamorro Escalante Jorge Arturo	Fernández Olavarieta María Andrea	Auxiliar de Proyecto	18,000.00
CUAAD	Demerutis Arenas Juan Angel	García Sandoval Edgar Armando	Auxiliar de Proyecto	18,000.00
CUAAD	Demerutis Arenas Juan Angel	Rubio Pérez la Guadalupe	Auxiliar de Proyecto	18,000.00
CUAAD	Diaz Nuñez Veronica Livier	Martínez Rodríguez Andrés De Jesús	Auxiliar de Proyecto	27,000.00
CUAAD	Escamilla Galindo Livier Olivia	Gutiérrez Luna Susana	Auxiliar de Proyecto	36,000.00
CUAAD	Gonzalez Muñoz Elvia Luz	Aguilera González Jorge Daniel	Auxiliar de Proyecto	13,500.00
CUAAD	Gonzalez Romero Daniel	Corona Mariscal Miguel Ángel	Auxiliar de Proyecto	4,500.00
CUAAD	Gonzalez Romero Daniel	Flores Ortiz Sergio Armando	Auxiliar de Proyecto	13,500.00
CUAAD	Olivares Gonzalez Adriana Inés	Jiménez Aguas Yoav Alejandro	Auxiliar de Proyecto	9,000.00
CUAAD	Orozco Grover Gabriel	García Contreras Erich Tomás	Auxiliar de Proyecto	36,000.00
CUAAD	Ruiz Razura Adriana	Bañuelos Ramírez Georga Gabriela	Auxiliar de Proyecto	18,000.00
CUCBA	Amezcu Gutierrez Claudia Del Carmen	Hernández Arteaga Enrique	Auxiliar de Proyecto	27,000.00
CUCBA	Ayala Tellez Hector Leonel	Landeros Imamura Luisa Andrea	Auxiliar de Proyecto	36,000.00
CUCBA	Cabrera Diaz Elisa	Sánchez Ochoa Jorge Humberto	Auxiliar de Proyecto	36,000.00
CUCBA	Gomez Velazquez Fabiola Reveca	Lozano López Miguel Ángel	Auxiliar de Proyecto	18,000.00
CUCBA	Gudiño Cabrera Graciela	García Juárez Anaís Monzerrat	Auxiliar de Proyecto	13,500.00
CUCBA	Guevara Perez Miguel Angel	Iribe Burgos Fabiola Alejandra	Auxiliar de Proyecto	36,000.00
CUCBA	Hernandez Gonzalez Marisela	Frías Dimas Arantxa	Auxiliar de Proyecto	36,000.00
CUCBA	Martínez Sanchez Félix Hector	Ayala Tapia Cynthia Gabriela	Auxiliar de Proyecto	36,000.00
CUCBA	Reynoso Silva Monica	Jardón Vázquez María Natalia	Auxiliar de Proyecto	22,500.00
CUCBA	Rodriguez Perez Maria Elena	Mercado Rodríguez Fabiola	Auxiliar de Proyecto	22,500.00
CUCBA	Romo Campos Rosa De Lourdes	Sedano Ibarra Oscar Alejandro	Auxiliar de Proyecto	18,000.00
CUCBA	Sanchez Chipres David Román	Guerrero Guzmán Andrea	Auxiliar de Proyecto	18,000.00
CUCBA	Ventura Mejia Consuelo	Arellano Leyva Samuel	Auxiliar de Proyecto	27,000.00
CUCEA	Arroyo Alejandro J. Jesus	Rodriguez Zaragoza Natalia Denisse	Auxiliar de Proyecto	27,000.00
CUCEA	De León Arias Adrian	Rivas López Ana María	Auxiliar de Proyecto	36,000.00
CUCEA	Figueroa Ortiz Carlos Obed	Martínez Núñez María Paula	Auxiliar de Proyecto	36,000.00
CUCEA	Flores Allende Gabriel	Vázquez Briones Paola Karelly	Auxiliar de Proyecto	13,500.00
CUCEA	Gomez Alvarez Perez David	Medel Terrones Felipe De Jesús	Auxiliar de Proyecto	22,500.00
CUCEA	Gonzalez Rojas Asmara	Tovar Bautista Jorge Arturo	Auxiliar de Proyecto	36,000.00
CUCEA	Gutiérrez Vazquez Edith Yolanda	Gutiérrez Vázquez Luis Fernando	Auxiliar de Proyecto	36,000.00
CUCEA	Herrera Guevara Sebastián Porfirio	Jáuregui Cuevas Paulina	Auxiliar de Proyecto	18,000.00
CUCEA	Medina Ortega Marco Antonio	Breniz Hernández Angélica Lucía	Auxiliar de Proyecto	9,000.00
CUCEA	Medor Ducange	Andrade Jáuregui Nancy Araceli	Auxiliar de Proyecto	31,500.00
CUCEA	Peniche Camps Salvador	Ojeda Arévalo Ana Raquel	Auxiliar de Proyecto	31,500.00
CUCEA	Rodriguez Bautista Juan Jorge	Jurado Zayago Aura Inés	Auxiliar de Proyecto	36,000.00
CUCEA	Rosario Muñoz Victor Manuel	García Domínguez Angélica Edaly	Auxiliar de Proyecto	36,000.00
CUCEA	Rosas Chavez Patricia	Gándara Arteaga Miguel Ángel	Auxiliar de Proyecto	36,000.00
CUCEA	Ruvalcaba Gomez Edgar Alejandro	Estrada Espinosa Jesús Daniel	Auxiliar de Proyecto	9,000.00
CUCEA	Sanchez Bernal Antonio	Tulais Reyes Hugo Yonathan	Auxiliar de Proyecto	18,000.00
CUCEA	Sandoval Cabrera Pablo	Gutiérrez Gutiérrez Diana Jackeline	Auxiliar de Proyecto	36,000.00
CUCEA	Sierra Juárez Guillermo	Rodríguez García Pedro Esaú	Auxiliar de Proyecto	22,500.00
CUCEA	Silva Gutierrez Blanca Noemí	Hernández Guevara Yesenia Judith	Auxiliar de Proyecto	36,000.00
CUCEI	Bocardo Gaspar Miriam	Ruiz Ruvalcaba Javier	Auxiliar de Proyecto	13,500.00
CUCEI	Bocardo Gaspar Miriam	Jiménez Figueroa Dante	Auxiliar de Proyecto	13,500.00
CUCEI	Castillo Ramirez Alonso	Peregrina Fuentes Sofía	Auxiliar de Proyecto	18,000.00
CUCEI	Corral Escobedo Luis Jose Herminio	Silva Castro Alan Uriel	Auxiliar de Proyecto	9,000.00
CUCEI	Delgado Jaime Mario Ulises	Pérez Juárez Andrea Guadalupe	Auxiliar de Proyecto	9,000.00
CUCEI	Delgado Jaime Mario Ulises	Bernal Godina Karla Berzabet	Auxiliar de Proyecto	9,000.00

Resultados del programa de apoyo a la mejora en las condiciones de producción de los miembros del SNI /SNCA, PRO/SNI, por entidad universitaria, 2020 (sub programa 2)

Cuadro 2.13

Entidad universitaria	Investigador	Ayudante de investigación	Tipo de acción apoyada	Total de apoyo solicitado
CUCEI	Delgado Jaime Mario Ulises	Bernal Guzmán Luz Alejandra	Auxiliar de Proyecto	9,000.00
CUCEI	Delgado Jaime Mario Ulises	Muñoz García Fénix	Auxiliar de Proyecto	9,000.00
CUCEI	Fuentes Talavera Francisco Javier	Tello Ponce De León Sussy Karime	Auxiliar de Proyecto	22,500.00
CUCEI	Hernandez Montelongo Rosaura	Garnica Durán Samuel Abiud	Auxiliar de Proyecto	18,000.00
CUCEI	Jasso Gastinel Carlos Federico	Burgos Méndez Ana Lilia	Auxiliar de Proyecto	9,000.00
CUCEI	Lara Lopez Graciela	Lazo Villa Roberto Rafael	Auxiliar de Proyecto	22,500.00
CUCEI	Larios Duran Erika Roxana	Cortés Contreras Andrés	Auxiliar de Proyecto	18,000.00
CUCEI	Macias Balleza Emma Rebeca	González Ramírez José Ricardo	Auxiliar de Proyecto	18,000.00
CUCEI	Manríquez Gonzalez Ricardo	Torres Romero Jacqueline	Auxiliar de Proyecto	18,000.00
CUCEI	Mendez Maldonado Gloria Arlette	González Hernández Irma Leticia	Auxiliar de Proyecto	13,500.00
CUCEI	Mendez Maldonado Gloria Arlette	González López Alejandra Janette	Auxiliar de Proyecto	18,000.00
CUCEI	Montes Navarro Mariana Sarahi	Bernal Tirado Alfonso	Auxiliar de Proyecto	13,500.00
CUCEI	Morales Valencia Jose Alejandro	Aguilar Valdez Sofía Alejandra	Auxiliar de Proyecto	4,500.00
CUCEI	Palafox Gonzalez Abel	Guerra Rodríguez Abraham Emmanuel	Auxiliar de Proyecto	13,500.00
CUCEI	Palafox Gonzalez Abel	Flores Fausto Raúl Jaime	Auxiliar de Proyecto	13,500.00
CUCEI	Rosales Rivera Luis Carlos	Navarro Hermosillo Alejandra Berenice	Auxiliar de Proyecto	13,500.00
CUCEI	Zamudio Ojeda Adalberto	Galán Jaime Angélica Dolores	Auxiliar de Proyecto	18,000.00
CUCS	Alvarado Navarro Anabell	Vargas Ambario Jorge Gustavo	Auxiliar de Proyecto	18,000.00
CUCS	Aranda Beltran Carolina	Zendejas Olvera Gustavo	Auxiliar de Proyecto	36,000.00
CUCS	Carrera Quintanar Lucrecia Susana	Cuellar Gómez Génesis Yazmín	Auxiliar de Proyecto	9,000.00
CUCS	Crocker Sagastume Rene Cristóbal	Gómez Cervantes Karla Mariel	Auxiliar de Proyecto	31,500.00
CUCS	Dueñas Jimenez Sergio Horacio	Martín Sánchez Karla Michelle	Auxiliar de Proyecto	22,500.00
CUCS	Flores Villavicencio Maria Elena	Naranjo Partida Michel Crisanty	Auxiliar de Proyecto	31,500.00
CUCS	Gonzalez Baltazar Raquel	González León Lourdes Andrea	Auxiliar de Proyecto	18,000.00
CUCS	Gonzalez Perez Guillermo Julián	Vega Hermosillo Agustín Alejandro	Auxiliar de Proyecto	36,000.00
CUCS	Hunot Alexander Claudia Madeleine Elizabeth	Sánchez Solano Laura Guillermina	Auxiliar de Proyecto	31,500.00
CUCS	Jáuregui Ulloa Etdna Elvira	Ortiz Brunel Julissa	Auxiliar de Proyecto	22,500.00
CUCS	Larrosa Haro Alfredo	Caro Sabido Erika Alejandra	Auxiliar de Proyecto	36,000.00
CUCS	Lopez Verdín Sandra	Hernández Karo Kareem Paulina	Auxiliar de Proyecto	18,000.00
CUCS	Lopez Y Taylor Juan Ricardo	Ornelas Fonseca Olga Esmeralda	Auxiliar de Proyecto	18,000.00
CUCS	Luquín De Anda Ma. Sonia	García Zamudio Alejandra	Auxiliar de Proyecto	13,500.00
CUCS	Macias Islas Miguel Angel	Quevedo Cervantes Rosa Elia	Auxiliar de Proyecto	22,500.00
CUCS	Marquez Sandoval Yolanda Fabiola	Cuellar Gómez Génesis Yazmín	Auxiliar de Proyecto	4,500.00
CUCS	Morán Moguel María Cristina	Márquez Pedroza Jazmín	Auxiliar de Proyecto	36,000.00
CUCS	Munguía Cortés Jazmín Aranzazú	Maravilla Montejano Karen Montserrat	Auxiliar de Proyecto	36,000.00
CUCS	Orozco Solis Mercedes Gabriela	Martín Del Campo Treviño Bárbara Angélica	Auxiliar de Proyecto	18,000.00
CUCS	Ortuño Sahagún Daniel	Yáñez Esparza Asareel	Auxiliar de Proyecto	22,500.00
CUCS	Pando Moreno Manuel	Elizalde Núñez Viviana Dhamar	Auxiliar de Proyecto	36,000.00
CUCS	Ramos Herrera Igor Martín	Torres Gutiérrez Fernando	Auxiliar de Proyecto	18,000.00
CUCS	Reynaga Estrada Pedro	Flores Tello Christopher David	Auxiliar de Proyecto	18,000.00
CUCS	Reynaga Estrada Pedro	Jiménez Ortega Ivonne Michel	Auxiliar de Proyecto	18,000.00
CUCS	Ruvalcaba Delgadillo Rosa Yaveth	Fregoso González José Alberto	Auxiliar de Proyecto	9,000.00
CUCS	Salazar Paramo Mario	Zamora Mares Isaac Gerardo	Auxiliar de Proyecto	18,000.00
CUCS	Sanchez Loyo Luis Miguel	Rodríguez Vázquez Casiel Nicolás	Auxiliar de Proyecto	18,000.00
CUCS	Sanchez Muñoz Martha Patricia	Salinas Barragán Adrian Alberto	Auxiliar de Proyecto	36,000.00
CUCS	Valle Barbosa Maria Ana	Tanaka Gutiérrez Jarumi Andrea	Auxiliar de Proyecto	27,000.00
CUCS	Vazquez Garibay Edgar Manuel	Chavoya Guardado Martha Alejandra	Auxiliar de Proyecto	27,000.00
CUCS	Vizmanos Lamotte Barbara	Torres Arce Jessica Elizabeth	Auxiliar de Proyecto	13,500.00
CUCS	Zamora Perez Ana Lourdes	López Tela Diana Laura	Auxiliar de Proyecto	36,000.00
CUCSH	Barragan Barragan Jose	Carreón Balderas Karla Damaris	Auxiliar de Proyecto	36,000.00
CUCSH	Becerra Jimenez Celina Guadalupe	Tiznado Muñoz Alma Angélica	Auxiliar de Proyecto	18,000.00
CUCSH	Bustos Torres Beatriz Adriana	Flores Gonzalez Carlos Carlos Enrique	Auxiliar de Proyecto	31,500.00

Resultados del programa de apoyo a la mejora en las condiciones de producción de los miembros del SNI /SNCA, PRO/SNI, por entidad universitaria, 2020 (sub programa 2)

Cuadro 2.13

Entidad universitaria	Investigador	Ayudante de investigación	Tipo de acción apoyada	Total de apoyo solicitado
CUCSH	Cardenas Ayala Elisa	Mora Rodríguez Jorge Omar	Auxiliar de Proyecto	36,000.00
CUCSH	Casillas Herrera Pablo	García Sandoval Luis Enrique	Auxiliar de Proyecto	13,500.00
CUCSH	Ceja Martínez Jorge	Salmerón Sánchez Alfredo	Auxiliar de Proyecto	22,500.00
CUCSH	Charlois Allende Adrien Jose	Aguirre Pedroza Valeria	Auxiliar de Proyecto	31,500.00
CUCSH	Coronado David	Álvarez Zúñiga Victor Manuel	Auxiliar de Proyecto	13,500.00
CUCSH	Covarrubias Dueñas Jose De Jesus	Paredes Hernández Blanca Estela	Auxiliar de Proyecto	36,000.00
CUCSH	De La Torre De La Torre Federico	Pérez Gallo Anali	Auxiliar de Proyecto	22,500.00
CUCSH	De La Torre De La Torre Federico	Ramírez Yoguez Adrián Alejandro	Auxiliar de Proyecto	13,500.00
CUCSH	De La Vega Alfaro Eduardo	García Chávez Alma Berenice	Auxiliar de Proyecto	36,000.00
CUCSH	Estrada Pineda Cristina	Ibarra Delgadillo Laura Angélica	Auxiliar de Proyecto	4,500.00
CUCSH	Falck Reyes Melba Eugenia Maritza	Ramos Luna David Alejandro	Auxiliar de Proyecto	27,000.00
CUCSH	Flores Avila Alma Leticia	Mora Martínez Jhoana Lizet	Auxiliar de Proyecto	18,000.00
CUCSH	Fuentes Navarro Raul	Sánchez López Emiliano Efrain	Auxiliar de Proyecto	36,000.00
CUCSH	Gama Tejeda Francisco Antonio	Rangel Contreras Brenda Yesenia	Auxiliar de Proyecto	36,000.00
CUCSH	Gomez Lopez Alicia	Urrea Sotelo Karla Irene	Auxiliar de Proyecto	36,000.00
CUCSH	Gomez Rodriguez Gabriela	Torres González Diana Paola	Auxiliar de Proyecto	22,500.00
CUCSH	Gutierrez Cham Gerardo	Gutiérrez Montes Silvia Elizabeth	Auxiliar de Proyecto	36,000.00
CUCSH	Gutierrez Zuñiga Maria Cristina Del Refugio	Orozco Garcia Natalia Paulette	Auxiliar de Proyecto	36,000.00
CUCSH	Hernandez Hernandez Roberto	Cervantes Sánchez Andrea Catalina	Auxiliar de Proyecto	13,500.00
CUCSH	Hernandez Lomeli Francisco	Montes Navarro Ana Carolina	Auxiliar de Proyecto	13,500.00
CUCSH	Iñiguez Rodriguez Edgardo	Dueñas González Eduardo	Auxiliar de Proyecto	36,000.00
CUCSH	Jalomo Aguirre Francisco	Escareño Dávalos Jovany	Auxiliar de Proyecto	36,000.00
CUCSH	Landeros Casillas Martha Ileana	Martínez Tovar Martín Alejandro	Auxiliar de Proyecto	36,000.00
CUCSH	Le Mur Rozenn Pauline	Pacheco Reyes Nadya Andrea	Auxiliar de Proyecto	22,500.00
CUCSH	Ledesma Zaldívar Federico	Gómez Castañeda Ulises	Auxiliar de Proyecto	36,000.00
CUCSH	Lezama Escalante Cecilia	Anguiano Constante Daniel	Auxiliar de Proyecto	13,500.00
CUCSH	Lopez Taylor Rosa Vesta	Díaz Gutiérrez Alejandra Carolina	Auxiliar de Proyecto	36,000.00
CUCSH	Luna Bernal Alejandro Cesar Antonio	García Zepeda Connie Juliet	Auxiliar de Proyecto	27,000.00
CUCSH	Mantilla Gutiérrez Lucia	Rodríguez De La Torre Citlali Jazmín	Auxiliar de Proyecto	36,000.00
CUCSH	Martinez Gutierrez Juan Tomas	Flores Ramírez Diana Estela	Auxiliar de Proyecto	22,500.00
CUCSH	Martinez Gutierrez Juan Tomas	García Herrera Andrea Isabel	Auxiliar de Proyecto	13,500.00
CUCSH	Mayorga Madrigal Alberto Cuauhtémoc	Nieves López Claudia Yesenia	Auxiliar de Proyecto	18,000.00
CUCSH	Mendoza Bohne Lourdes Sofia	Franco Brizuela Christian Iván	Auxiliar de Proyecto	18,000.00
CUCSH	Morales Marquez Juan Jose	Villa Pérez Montserrat Del Carmen	Auxiliar de Proyecto	18,000.00
CUCSH	Napoles Franco Diego	Sánchez Bustos Denisse Alejandra	Auxiliar de Proyecto	36,000.00
CUCSH	Pareyón Morales Gabriel	Nuño López Norma Angélica	Auxiliar de Proyecto	27,000.00
CUCSH	Partida Rocha Raquel Edith	Avelar Jiménez Angélica Paola	Auxiliar de Proyecto	36,000.00
CUCSH	Pomedio Chloe Marie	Macedo Córdova Brenda Fernanda	Auxiliar de Proyecto	9,000.00
CUCSH	Preciado Coronado Jaime Antonio	Delgado Álvarez Jesús Guadalupe	Auxiliar de Proyecto	36,000.00
CUCSH	Quezada Camberos Silvia Magdalena	Vega Carrillo Helga Lucila	Auxiliar de Proyecto	18,000.00
CUCSH	Ramirez Plascencia Jorge	Ojeda Aldrete Carolina	Auxiliar de Proyecto	18,000.00
CUCSH	Ramirez Plascencia Jorge	Castelán López Roberto	Auxiliar de Proyecto	18,000.00
CUCSH	Regalado Jorge	Castillo Flores Hilda Guadalupe	Auxiliar de Proyecto	27,000.00
CUCSH	Reyes Perez Martin Gabriel	Hurtado Arellano Ciara	Auxiliar de Proyecto	22,500.00
CUCSH	Rocha Valencia Alberto	Días Mosqueda Edgar	Auxiliar de Proyecto	18,000.00
CUCSH	Rodelo Amezcua Frida Viridiana	Aguilar Gómez Lorena Jaqueline	Auxiliar de Proyecto	31,500.00
CUCSH	Rodriguez Beltran Joaquin	Durán Esparza Vasthi Paola	Auxiliar de Proyecto	36,000.00
CUCSH	Rodriguez Morales Zeyda Isabel	Peña Luna Ricardo Arturo	Auxiliar de Proyecto	18,000.00
CUCSH	Rodriguez Salazar Tania	Barba Rodríguez Emiliano	Auxiliar de Proyecto	27,000.00
CUCSH	Romo Beltran Rosa Martha	Mata Buenrostro Juan Diego	Auxiliar de Proyecto	18,000.00
CUCSH	Romo Morales Jesus Gerardo	Orozco Vázquez María Fernanda	Auxiliar de Proyecto	36,000.00
CUCSH	Ruiz Moreno Angel Guillermo	Uribe Lugo José Eduardo	Auxiliar de Proyecto	36,000.00

Resultados del programa de apoyo a la mejora en las condiciones de producción de los miembros del SNI /SNCA, PRO/SNI, por entidad universitaria, 2020 (sub programa 2)

Cuadro 2.13

Entidad universitaria	Investigador	Ayudante de investigación	Tipo de acción apoyada	Total de apoyo solicitado
CUCSH	Salcido Serrano Rocio Del Carmen	Andrade Rojas Gonzalo Mario	Auxiliar de Proyecto	36,000.00
CUCSH	Sanchez Hernandez Diana Sofia	González Godínez María Berenice	Auxiliar de Proyecto	36,000.00
CUCSH	Sanz-Martin Araceli	Sanz Reyes Roxana Del Carmen	Auxiliar de Proyecto	22,500.00
CUCSH	Tamayo Rodriguez Jaime Ezequiel	Becerra Solano José Arturo	Auxiliar de Proyecto	36,000.00
CUCSH	Torres Guillén Jaime	Díaz Cervantes Miguel	Auxiliar de Proyecto	36,000.00
CUCSH	Torres Rodriguez Alicia	Pérez Barajas Andrea	Auxiliar de Proyecto	18,000.00
CUCSH	Trujillo Breton Jorge Alberto	Montes Ornelas Ignacio De Jesús	Auxiliar de Proyecto	36,000.00
CUCSH	Valerio Ulloa Sergio Manuel	López González Esteban	Auxiliar de Proyecto	27,000.00
CUCSH	Vergara Fregoso Martha	Casillas Hernández Jonathan	Auxiliar de Proyecto	13,500.00
CUCSH	Vergara Fregoso Martha	Flores Lerma Olga María	Auxiliar de Proyecto	13,500.00
CUCSH	Vergara Fregoso Martha	Sáenz Lozoya María Teresa	Auxiliar de Proyecto	9,000.00
CUCSH	Vidal Bonifaz Maria Del Rosario	Sánchez López Jorge Carlos	Auxiliar de Proyecto	36,000.00
CUCSH	Woo Morales Ofelia	Miramontes Torres Victor Manuel	Auxiliar de Proyecto	22,500.00
CUCSH	Yañez Rosales Rosa Herminia	Rentería Vela Frida	Auxiliar de Proyecto	27,000.00
CUALTOS	Fuentes Hernandez Victor Octavio	De La Torre Estrada Gerardo	Auxiliar de Proyecto	36,000.00
CUALTOS	Ramirez Hernandez Blanca Catalina	Flores Gómez Martín	Auxiliar de Proyecto	9,000.00
CUALTOS	Reynoso Rábago Alfonso	Gutiérrez López Osiel	Auxiliar de Proyecto	18,000.00
CUALTOS	Reynoso Rábago Alfonso	De La Torre Ramirez Pablo	Auxiliar de Proyecto	18,000.00
CUCIÉNEGA	Avila Paz Jose	Rodríguez Núñez Emmanuel	Auxiliar de Proyecto	4,500.00
CUCIÉNEGA	Avila Paz Jose	Flores Castellanos Karla Rosa	Auxiliar de Proyecto	4,500.00
CUCIÉNEGA	Cabrera Gonzalez Felipe	González Camarena Evelin Yarit	Auxiliar de Proyecto	18,000.00
CUCIÉNEGA	Cabrera Gonzalez Felipe	Cuevas Solís Alexis Gabriel	Auxiliar de Proyecto	18,000.00
CUCIÉNEGA	Cano Gonzalez Mario Eduardo	Rosales De Los Santos Saray	Auxiliar de Proyecto	36,000.00
CUCIÉNEGA	Castañeda Rentería Lilita Ibeth	Herrera Guerrero Olga Daniela	Auxiliar de Proyecto	18,000.00
CUCIÉNEGA	Estrada Gutierrez Juan Carlos	Maciel Cataño Edgard José	Auxiliar de Proyecto	13,500.00
CUCIÉNEGA	Hernandez Garcia Adriana	Melgoza Sepúlveda Carlos	Auxiliar de Proyecto	18,000.00
CUCIÉNEGA	Hernandez Sámano Alfonso	Salgado Rodríguez Gerardo Saúl	Auxiliar de Proyecto	18,000.00
CUCIÉNEGA	Lopez Lopez Zaira Del Rocio	Meléndez Checa Nayely Sarai	Auxiliar de Proyecto	36,000.00
CUCIÉNEGA	Macias Esparza Lidia Karina	Hernández Ramírez Araceli Guadalupe	Auxiliar de Proyecto	18,000.00
CUCIÉNEGA	Rodriguez Sahagún Araceli	Hernández Zaragoza Jesús Marcelino	Auxiliar de Proyecto	9,000.00
CUCIÉNEGA	Valencia Botin Alberto Julián	Villa Santiago Mariana	Auxiliar de Proyecto	4,500.00
CUCOSTA	Chavez Dagostino Rosa Maria	Telles Sánchez Sergio	Auxiliar de Proyecto	13,500.00
CUCOSTA	Cruz Romero Bartolo	Sánchez Casanova Dennis	Auxiliar de Proyecto	18,000.00
CUCOSTA	Ramos Gallardo Guillermo Oswaldo	Gay Amaral Ilse Leit-Su	Auxiliar de Proyecto	18,000.00
CUCOSTASUR	Cuevas Guzman Ramon	Canales Piña Susana	Auxiliar de Proyecto	13,500.00
CUCOSTASUR	Quintero Gradilla Shatya Devi	Aguirre López Gloria Leticia	Auxiliar de Proyecto	22,500.00
CUCOSTASUR	Ramirez Martinez Maria Magdalena	Cortés Pardo Estefanía	Auxiliar de Proyecto	13,500.00
CULAGOS	Carbajal Lopez David	Chávez Blanco Fernando	Auxiliar de Proyecto	18,000.00
CULAGOS	Carbajal Lopez David	Loera Loza Jorge Elías	Auxiliar de Proyecto	18,000.00
CULAGOS	Garcia Gonzalez Carlos	Lara Martínez Ithzel Danae	Auxiliar de Proyecto	13,500.00
CULAGOS	Garcia Gonzalez Carlos	Palomera Regalado Martha Danahe	Auxiliar de Proyecto	13,500.00
CULAGOS	Loza Cornejo Sofia	Hernández Pérez Yamilé Citlali	Auxiliar de Proyecto	18,000.00
CULAGOS	Mora Gonzalez Miguel	Bernal Ortega José Ernesto	Auxiliar de Proyecto	13,500.00
CULAGOS	Spinosa Arcocha Rosa Maria	Prado Becerra Rodrigo	Auxiliar de Proyecto	31,500.00
CULAGOS	Valdez Jimenez Lilita	Fernández Torres Eréndira Guadalupe	Auxiliar de Proyecto	13,500.00
CULAGOS	Zarazúa Macias Isaac	Sánchez Godoy Humberto Emmanuel	Auxiliar de Proyecto	18,000.00
CUNORTE	Belmonte Grey Carlos Alejandro	Mercado Valle Elizabeth	Auxiliar de Proyecto	36,000.00
CUNORTE	Martín Del Campo Solís Martha Fabiola	Gallegos García María Gabriela	Auxiliar de Proyecto	13,500.00
CUNORTE	Muñoz Toscano Alvaro	López Dorantes Samanta Jazmín	Auxiliar de Proyecto	13,500.00
CUNORTE	Robles Aguirre Francisco Abelardo	Núñez Soria Marisol	Auxiliar de Proyecto	4,500.00
CUNORTE	Sanchez Andrade Diana Elizabeth	Serrano Pérez Octavio	Auxiliar de Proyecto	4,500.00
CUSUR	Aguilera Cervantes Virginia Gabriela	Rodríguez Hernández Greissy Mariana Guadalupe	Auxiliar de Proyecto	9,000.00

Resultados del programa de apoyo a la mejora en las condiciones de producción de los miembros del SNI /SNCA, PRO/SNI, por entidad universitaria, 2020 (sub programa 2)

Cuadro 2.13

Entidad universitaria	Investigador	Ayudante de investigación	Tipo de acción apoyada	Total de apoyo solicitado
CUSUR	Franco Paredes Karina	Flores Miguel Gabriela	Auxiliar de Proyecto	9,000.00
CUSUR	Gomez Fuentes Anahí Copitzky	Sedano Sevilla Didiana María	Auxiliar de Proyecto	18,000.00
CUSUR	López Espinoza Antonio	Marín Marín Grecia Michel	Auxiliar de Proyecto	13,500.00
CUSUR	Madrigal Torres Berta Ermila	Pascual Navarro Karla Paola	Auxiliar de Proyecto	18,000.00
CUSUR	Martínez Ibarra Jorge Arturo	Grimaldo Anaya Sofía	Auxiliar de Proyecto	36,000.00
CUSUR	Martínez Ibarra Jose Alejandro	Flores Castillo Viridiana Sarahí	Auxiliar de Proyecto	36,000.00
CUSUR	Rizo Martínez Lucía Esther	Chávez Sánchez Manuel	Auxiliar de Proyecto	9,000.00
CUSUR	Saldaña Orozco Claudia	Ibarra Rentería Guadalupe Montserrat	Auxiliar de Proyecto	9,000.00
CUSUR	Santana Cardenas Soraya	Guzmán Guadalupe José De Jesús	Auxiliar de Proyecto	18,000.00
CUSUR	Santoyo Telles Felipe	Villa García Elizabeth	Auxiliar de Proyecto	36,000.00
CUSUR	Zepeda Salvador Ana Patricia	Mendoza Montañez Irma Karina	Auxiliar de Proyecto	9,000.00
CUTONALÁ	Castañeda Arellano Rolando	Gutiérrez García Yoemi	Auxiliar de Proyecto	9,000.00
CUTONALÁ	Estrada Vargas Arturo	Solares González Jorge Adolfo	Auxiliar de Proyecto	13,500.00
CUTONALÁ	Flores Laffont Ivette	Rodríguez Laguna Elissa Belén	Auxiliar de Proyecto	36,000.00
CUTONALA	Hernandez Corona Diana Mercedes	Hernández Huerta Brandon Leonardo	Auxiliar de Proyecto	27,000.00
CUTONALÁ	Isais Contreras Miguel Angel	Piña España Margarita Isamat	Auxiliar de Proyecto	18,000.00
CUTONALÁ	Mercado Sesma Arieih Roldan	Mayorga Venegas Mónica Concepción	Auxiliar de Proyecto	13,500.00
CUTONALÁ	Mercado Sesma Arieih Roldan	Jiménez Estrada Paulina Shanan	Auxiliar de Proyecto	13,500.00
CUTONALÁ	Nuño Anguiano Karla Janette	Sánchez Loza Fidel Emmanuel	Auxiliar de Proyecto	27,000.00
CUTONALÁ	Sanchez Garcia Juan Hugo	Flores Ramírez Blanca Lizeth	Auxiliar de Proyecto	36,000.00
CUTONALÁ	Sanchez Parada Maria Guadalupe	Gutiérrez Corral Francisco Javier	Auxiliar de Proyecto	36,000.00
CUTONALÁ	Santiago Hernández Julio	Flores Landeros Christian Juan Armando	Auxiliar de Proyecto	22,500.00
CUTONALÁ	Zuñiga Laura Yareni	Nuño Lomelí Rocío Margarita	Auxiliar de Proyecto	18,000.00
CUVALLES	Abundis Gutierrez Alicia	Gómez Salazar Diego Armando	Auxiliar de Proyecto	27,000.00
CUVALLES	Bernal Zepeda Manuel	Alvarado Zepeda Erika Marlen	Auxiliar de Proyecto	13,500.00
CUVALLES	Bernal Zepeda Manuel	Villanueva Ortiz Vanessa	Auxiliar de Proyecto	13,500.00
CUVALLES	Carreón Alvarez Maria Alejandra	Vázquez García Luis Fernando	Auxiliar de Proyecto	4,500.00
CUVALLES	Carreón Alvarez Maria Alejandra	Carranza Garcia Fernando	Auxiliar de Proyecto	4,500.00
CUVALLES	Castillo Giron Victor Manuel	Anaya Ramírez Brandon Miroslaf	Auxiliar de Proyecto	18,000.00
CUVALLES	Castillo Giron Victor Manuel	Ayala Ramírez Braulio Esteban	Auxiliar de Proyecto	18,000.00
CUVALLES	Courel Piedrahita Maykel	Beltrán Bobadilla Paul	Auxiliar de Proyecto	22,500.00
CUVALLES	De La Torre Gomora Miguel Angel	Córdova Gallardo Omar Alejandro	Auxiliar de Proyecto	13,500.00
CUVALLES	Gonzalez Becerra Victor Hugo	Morón Vera José Ángel	Auxiliar de Proyecto	27,000.00
CUVALLES	Guillen Bonilla Alex	Núñez Rodríguez Héctor Francisco De Jesús	Auxiliar de Proyecto	13,500.00
CUVALLES	Lopez Vazquez Pablo Carlos	Flores Hernández Marcos	Auxiliar de Proyecto	18,000.00
CUVALLES	Mendez Bermúdez Jose Guillermo	Campos Navarro Jonathan Emmaus	Auxiliar de Proyecto	27,000.00
CUVALLES	Ojeda Martínez Maria Luisa	Encinas Mardueño Catherine Michelle	Auxiliar de Proyecto	9,000.00
CUVALLES	Salazar Estrada Jose Guadalupe	Espinosa Márquez Fabián Orlando	Auxiliar de Proyecto	22,500.00

Fuente: Coordinación General de Investigación, Posgrado y Vinculación.
Corte a: Diciembre 2020.

Resultados del Programa de apoyo a la mejora en las condiciones de producción de los miembros del SNI /SNCA, PRO/SNI, por entidad universitaria, 2015-2020

Cuadro 2.14

Entidad Universitaria	Año					
	2015	2016	2017	2018	2019	2020
Red Universitaria¹	\$ 34,160,000.00	\$ 37,720,000.00	\$ 42,700,890.06	\$ 46,814,835.62	\$ 51,040,000.00	\$ 55,160,000.00
Centros universitarios	\$ 33,800,000.00	\$ 37,320,000.00	\$ 42,180,890.06	\$ 46,214,835.62	\$ 50,320,000.00	\$ 54,520,000.00
CU temáticos	\$ 25,600,000.00	\$ 28,120,000.00	\$ 30,618,591.70	\$ 32,951,701.41	\$ 35,280,000.00	\$ 38,240,000.00
CUAAD	\$ 1,000,000.00	\$ 960,000.00	\$ 950,443.88	\$ 1,036,000.00	\$ 1,240,000.00	\$ 1,600,000.00
CUCBA	\$ 3,120,000.00	\$ 3,600,000.00	\$ 4,033,274.76	\$ 4,359,928.00	\$ 4,760,000.00	\$ 4,840,000.00
CUCEA	\$ 2,760,000.00	\$ 3,080,000.00	\$ 3,232,110.50	\$ 3,252,321.81	\$ 3,720,000.00	\$ 4,240,000.00
CUCEI	\$ 6,720,000.00	\$ 7,360,000.00	\$ 8,017,000.00	\$ 8,889,000.00	\$ 9,560,000.00	\$ 10,560,000.00
CUCS	\$ 5,800,000.00	\$ 6,680,000.00	\$ 7,553,278.59	\$ 8,240,000.00	\$ 8,760,000.00	\$ 9,800,000.00
CUCSH	\$ 6,200,000.00	\$ 6,440,000.00	\$ 6,832,483.97	\$ 7,174,451.60	\$ 7,240,000.00	\$ 7,200,000.00
CU regionales	\$ 8,200,000.00	\$ 9,200,000.00	\$ 11,562,298.36	\$ 13,263,134.21	\$ 15,040,000.00	\$ 16,280,000.00
CUALTOS	\$ 720,000.00	\$ 720,000.00	\$ 880,000.00	\$ 880,000.00	\$ 960,000.00	\$ 1,000,000.00
CUCIÉNEGA	\$ 1,280,000.00	\$ 1,280,000.00	\$ 1,411,733.00	\$ 1,439,999.97	\$ 1,800,000.00	\$ 2,000,000.00
CUCOSTA	\$ 1,040,000.00	\$ 1,240,000.00	\$ 1,359,727.29	\$ 1,599,851.96	\$ 1,800,000.00	\$ 1,960,000.00
CUCOSTASUR	\$ 760,000.00	\$ 760,000.00	\$ 1,157,429.00	\$ 1,320,000.00	\$ 1,560,000.00	\$ 1,960,000.00
CULAGOS	\$ 1,200,000.00	\$ 1,200,000.00	\$ 1,160,000.00	\$ 1,471,849.96	\$ 1,520,000.00	\$ 1,640,000.00
CUNORTE	\$ 160,000.00	\$ 240,000.00	\$ 400,000.00	\$ 600,000.00	\$ 680,000.00	\$ 640,000.00
CUSUR	\$ 680,000.00	\$ 800,000.00	\$ 1,000,000.00	\$ 1,279,970.71	\$ 1,520,000.00	\$ 1,720,000.00
CUTONALÁ	\$ 1,240,000.00	\$ 1,880,000.00	\$ 2,353,409.07	\$ 2,471,461.61	\$ 2,920,000.00	\$ 2,760,000.00
CUVALLES	\$ 1,120,000.00	\$ 1,080,000.00	\$ 1,840,000.00	\$ 2,200,000.00	\$ 2,280,000.00	\$ 2,600,000.00
CUTLAJOMULCO	-	-	-	-	-	-
SUV	\$ 320,000.00	\$ 360,000.00	\$ 480,000.00	\$ 560,000.00	\$ 720,000.00	\$ 640,000.00
AG	\$ 40,000.00	\$ 40,000.00	\$ 40,000.00	\$ 40,000.00	\$ 0.00	\$ 0.00

Fuente: Coordinación General de Investigación, Posgrado y Vinculación.

Corte a: Diciembre 2020.

Nota: ¹ La coordinación realizó ajustes en algunos montos para el año 2017.

Resultados del programa de concurrencias financieras para la investigación y atención de la vinculación, por entidad universitaria¹, 2015-2020

Cuadro 2.15

Entidad Universitaria	Año					
	2015	2016	2017	2018	2019	2020
Red Universitaria	\$19,296,786.78	\$29,990,000.00	\$34,485,264.02	\$34,500,000.00	\$20,644,139.83	\$24,983,901.67
Centros universitarios	\$16,024,536.78	\$21,188,001.41	\$27,527,185.27	\$30,644,870.73	\$12,564,435.83	\$12,788,125.83
CU temáticos	\$12,576,492.02	\$18,686,955.21	\$19,258,230.66	\$16,326,563.98	\$8,211,509.13	\$7,311,330.69
CUAAD	\$1,825,000.00	\$2,812,362.00	\$2,600,000.00	\$3,496,517.00	\$1,555,590.00	\$0.00
CUCBA	\$4,157,331.09	\$2,691,625.48	\$1,824,535.71	\$1,243,518.70	\$491,816.01	\$3,135,159.33
CUCEA	\$286,600.00	\$411,500.00	\$1,317,881.76	\$879,013.87	\$1,518,043.64	\$648,900.00
CUCEI	\$4,173,694.93	\$5,749,978.78	\$0.00	\$5,103,582.32	\$2,322,841.23	\$226,172.56
CUCS	\$1,222,083.55	\$7,021,488.95	\$12,602,725.69	\$3,706,712.09	\$1,021,765.40	\$3,301,098.80
CUCSH	\$911,782.45		\$913,087.50	\$1,897,220.00	\$1,301,452.85	\$0.00
CU regionales	\$3,448,044.76	\$2,501,046.20	\$8,268,954.61	\$14,318,306.75	\$4,352,926.70	\$5,476,795.14
CUALTOS	\$0.00	\$100,000.00	\$307,423.00	\$1,198,365.18	\$1,183,852.92	\$1,010,879.58
CUCIÉNEGA	\$0.00	\$0.00	\$0.00	\$1,017,906.31	\$529,033.75	\$140,000.00
CUCOSTA	\$3,144,612.76	\$1,977,436.20	\$4,328,903.70	\$574,509.30	\$275,778.72	\$497,048.85
CUCOSTASUR	\$0.00	\$93,610.00	\$0.00	\$2,397,292.30	\$125,800.00	\$26,357.00
CULAGOS	\$0.00	\$70,000.00	\$0.00	\$232,513.47	\$931,766.03	\$1,800,170.99
CUNORTE	\$60,932.00	\$0.00	\$0.00	\$388,685.25	\$152,250.00	\$0.00
CUSUR	\$100,000.00	\$20,000.00	\$0.00	\$3,455,504.10	\$487,832.58	\$453,744.00
CUTONALÁ	\$142,500.00	\$0.00	\$3,481,763.00	\$3,316,035.28	\$376,962.70	\$818,577.35
CUVALLES	\$0.00	\$240,000.00	\$150,864.91	\$1,737,495.56	\$289,650.00	\$730,017.37
CUTLAJOMULCO	-	-	-	-	-	-
SUV	\$220,000.00	\$200,000.00	\$0.00	\$0.00	\$22,856.00	\$0.00
SEMS	\$0.00	\$0.00	\$0.00	\$0.00	\$120,000.00	\$0.00
AG	\$3,052,250.00	\$8,601,998.59	\$6,958,078.75	\$3,855,129.27	\$7,936,848.00	\$12,195,775.84
CGAI	\$0.00	\$0.00	\$159,750.00	\$566,000.00	\$0.00	\$0.00
CGIPV ²	\$2,997,250.00	\$8,601,998.59	\$6,798,328.75	\$3,289,129.27	\$7,936,848.00	\$12,195,775.84
CGEyDC	\$55,000.00	\$0.00	\$0.00	\$0.00	\$0.00	\$0.00

Fuente: Coordinación General de Investigación, Posgrado y Vinculación.

Corte a: Diciembre 2020.

Notas: ¹ Hasta el año 2016 el programa se llamaba Programa de concurrencias financieras de la investigación, PROCOFIN/PROAFIN.

² Para el año 2017 y 2019, el monto incluye lo destinado al Programa de Fortalecimiento de Inversiones (\$3'500,000).

Programas educativos de posgrado por área de conocimiento, y nivel en PNPC, 2020

Cuadro 2.16

Área de conocimiento / Nivel educativo / Programa educativo	Nivel PNPC
Administración y Negocios	
Maestría	
Maestría en Administración de Negocios	Consolidado (CUCEA), En Desarrollo (CUCOSTA)
Maestría en Administración y Gestión Regional	-
Maestría en Análisis Tributario	-
Maestría en Desarrollo y Dirección de la Innovación	-
Maestría en Dirección de Mercadotecnia	En Desarrollo (CUCEA)
Maestría en Estudios del Turismo	-
Maestría en Estudios Fiscales	-
Maestría en Finanzas	Reciente Creación
Maestría en Gestión de Gobiernos Locales	-
Maestría en Gestión de la Calidad y Seguridad en los Servicios de Salud	-
Maestría en Gestión de la Cultura	-
Maestría en Gestión y Desarrollo Cultural	Consolidado
Maestría en Gobierno Electrónico	Reciente Creación
Maestría en Negocios Internacionales	En Desarrollo
Maestría en Negocios y Estudios Económicos	Consolidado
Maestría en Transparencia y Protección de Datos Personales	En Desarrollo
Maestría en Valuación	-
Doctorado	
Doctorado en Ciencias de la Administración	Reciente Creación
Doctorado en Estudios Fiscales	-
Doctorado en Gestión de la Cultura	-
Doctorado en Gestión y Negocios	-
Agronomía y Veterinaria	
Especialidad	
Especialidad en Producción Animal	-
Especialidad en Producción Porcina	-
Maestría	
Maestría en Agricultura Protegida	En Desarrollo
Maestría en Producción Animal Sustentable	-
Maestría en Tecnología de Semillas	-
Maestría Interinstitucional en Producción Pecuaria	En Desarrollo
Artes y Humanidades	
Maestría	
Maestría en Bioética	-
Maestría en Diseño e Innovación Industrial	Reciente Creación
Maestría en Diseño de Información y Comunicación Digital	-
Maestría en Diseño y Desarrollo de Nuevos Productos	-
Maestría en Enseñanza del Inglés como Lengua Extranjera	En Desarrollo
Maestría en Estudios Cinematográficos	-

Programas educativos de posgrado por área de conocimiento, y nivel en PNPC, 2020

Cuadro 2.16

Área de conocimiento / Nivel educativo / Programa educativo	Nivel PNPC
Maestría en Estudios de las Lenguas y Culturas Inglesas	En Desarrollo
Maestría en Estudios de Literatura Mexicana	Consolidado
Maestría en Estudios Filosóficos	Consolidado
Maestría en Etnomusicología	-
Maestría en Historia de México	Competencia Internacional
Maestría en Lingüística Aplicada	Consolidado
Maestría en Literaturas Interamericanas	-
Maestría Interinstitucional en Deutsch als Fremdsprache: Estudios Interculturales de Lengua, Literatura y Cultura Alemanas	Consolidado
Doctorado	
Doctorado en Arte y Cultura (Interinstitucional)	En Desarrollo
Doctorado en Historia	Reciente Creación
Doctorado en Humanidades	En Desarrollo
Ciencias de la Salud	
Especialidad	
Especialidad de Enfermería en Salud Pública	Reciente Creación
Especialidad en Alergia e Inmunología Clínica	En Desarrollo (CMNO)
Especialidad en Alergia e Inmunología Clínica Pediátrica	-
Especialidad en Anatomía Patológica	-
Especialidad en Anestesiología	-
Especialidad en Anestesiología Pediátrica	-
Especialidad en Angiología y Cirugía Vasculat	-
Especialidad en Biología de la Reproducción Humana	-
Especialidad en Calidad de la Atención Clínica	-
Especialidad en Cardiología	En Desarrollo (CMNO, HCGFAA)
Especialidad en Cirugía Avanzada de Columna vertebral	-
Especialidad en Cirugía Bariátrica y Metabólica	En Desarrollo (HCGJIM)
Especialidad en Cirugía Cardiorácica	-
Especialidad en Cirugía de Trauma Toraco-Abdominal	-
Especialidad en Cirugía General	Reciente Creación (CMNO, HCGFAA), En Desarrollo (HCGJIM)
Especialidad en Cirugía Laparoscópica	Consolidado (HCGJIM)
Especialidad en Cirugía Maxilofacial	-
Especialidad en Cirugía Oncológica	-
Especialidad en Cirugía Oncológica de Cabeza y Cuello	-
Especialidad en Cirugía Pediátrica	Competencia Internacional (HCGFAA)
Especialidad en Cirugía Plástica y Reconstructiva	En Desarrollo (CMNO)
Especialidad en Coloproctología	En Desarrollo (HCGFAA)
Especialidad en Dermatología	En Desarrollo (HCGFAA), Competencia Internacional (IDJBR)
Especialidad en Dermatología Pediátrica	-

Programas educativos de posgrado por área de conocimiento, y nivel en PNPC, 2020

Cuadro 2.16

Área de conocimiento / Nivel educativo / Programa educativo	Nivel PNPC
Especialidad en Endocrinología	En Desarrollo (CMNO)
Especialidad en Endodoncia	Consolidado (CUCS), Reciente Creación (CUALTOS)
Especialidad en Endoscopia Ginecológica	-
Especialidad en Enfermería Cardiovascular	-
Especialidad en Enfermería en Cuidados Intensivos	-
Especialidad en Enfermería en Cuidados Paliativos	-
Especialidad en Enfermería en Gerontología y Geriatria	-
Especialidad en Enfermería Neonatal	-
Especialidad en Enfermería Obstétrica	-
Especialidad en Enfermería Oncológica	-
Especialidad en Enfermería Pediátrica	-
Especialidad en Enfermería Quirúrgica	-
Especialidad en Epidemiología	-
Especialidad en Gastroenterología	-
Especialidad en Gastroenterología y Nutrición Pediátrica	-
Especialidad en Genética Médica	Consolidado (HCGJIM)
Especialidad en Geriatria	Consolidado (HCGFAA), En Desarrollo (HGO)
Especialidad en Ginecología Oncológica	-
Especialidad en Gineco-Obstetricia	-
Especialidad en Hematología	Consolidado (HGO), En Desarrollo (CMNO, HCGFAA)
Especialidad en Hematología Pediátrica	-
Especialidad en Hemato-Oncología Pediátrica	-
Especialidad en Hemodinamia y Cardiología Intervencionista	Consolidado (HCGFAA)
Especialidad en Imagenología Diagnóstica y Terapéutica	Reciente Creación (HCGFAA, CMNO)
Especialidad en Infectología	En Desarrollo (HCGFAA)
Especialidad en Infectología Pediátrica	Consolidado (HCGFAA)
Especialidad en Medicina de Rehabilitación	Consolidado (CRI DIF), En Desarrollo (HCGFAA)
Especialidad en Medicina de Urgencias	En Desarrollo (HGR46)
Especialidad en Medicina del Enfermo en Estado Crítico	Competencia Internacional (HCGFAA)
Especialidad en Medicina del Trabajo y Ambiental	-
Especialidad en Medicina Familiar	-
Especialidad en Medicina Interna	Consolidado (HCGJIM), Reciente Creación (HGRVGF, HGO)
Especialidad en Medicina Legal	-
Especialidad en Medicina Materno Fetal	-
Especialidad en Medicina Paliativa y del Dolor	Consolidado (HGO)

Programas educativos de posgrado por área de conocimiento, y nivel en PNPC, 2020

Cuadro 2.16

Área de conocimiento / Nivel educativo / Programa educativo	Nivel PNPC
Especialidad en Nefrología	Competencia Internacional (HCGFAA), En Desarrollo (CMNO, HGR46)
Especialidad en Nefrología Pediátrica	-
Especialidad en Neonatología	En Desarrollo (HCGFAA, HGO)
Especialidad en Neumología	Reciente Creación (CMNO)
Especialidad en Neumología Pediátrica	-
Especialidad en Neurocirugía	-
Especialidad en Neurología	En Desarrollo (CMNO)
Especialidad en Odontopediatría	Consolidado (CUCS), En Desarrollo (CUALTOS)
Especialidad en Oftalmología	-
Especialidad en Oncología Médica	En Desarrollo (CMNO)
Especialidad en Oncología Pediátrica	-
Especialidad en Oncología, Hematología Pediátrica	-
Especialidad en Ortodoncia	Consolidado
Especialidad en Otorrinolaringología Pediátrica	-
Especialidad en Otorrinolaringología y Cirugía de Cabeza y Cuello	Consolidado (HCGFAA, CMNO, HGRVGF)
Especialidad en Patología Clínica	-
Especialidad en Pediatría	Competencia Internacional (HCGFAA), Consolidado (HCGJIM, CMNO, HGO)
Especialidad en Periodoncia	En Desarrollo
Especialidad en Prostodoncia	En Desarrollo
Especialidad en Prótesis Maxilofacial	-
Especialidad en Psiquiatría	-
Especialidad en Radio-Oncología	En Desarrollo (CMNO)
Especialidad en Retina Médica y Quirúrgica	Consolidado (HCGFAA)
Especialidad en Reumatología	Competencia Internacional (HGO), Consolidado (HCGFAA), En Desarrollo (HCGJIM), Reciente Creación (CMNO)
Especialidad en Traumatología y Ortopedia	En Desarrollo (HCGFAA)
Especialidad en Urgencias Pediátricas	-
Especialidad en Urología	-
Especialidad en Urología Ginecológica	En Desarrollo (CMNO), Consolidado (HCGFAA)
Maestría	-
Maestría en Actividad Física y estilo de vida	Reciente Creación
Maestría en Ciencias Biomédicas	-
Maestría en Ciencias de la Salud Ambiental	Consolidado

Programas educativos de posgrado por área de conocimiento, y nivel en PNPC, 2020

Cuadro 2.16

Área de conocimiento / Nivel educativo / Programa educativo	Nivel PNPC
Maestría en Ciencias de la Salud de la Adolescencia y la Juventud	-
Maestría en Ciencias de la Salud en el Trabajo	En Desarrollo
Maestría en Ciencias en Biología Molecular en Medicina	-
Maestría en Ciencias Socio-Médicas	Reciente Creación
Maestría en Educación Física y Deporte	Reciente Creación
Maestría en Enfermería Gerencial	-
Maestría en Farmacología	-
Maestría en Gerontología	En Desarrollo
Maestría en Microbiología Médica	Reciente Creación
Maestría en Neuropsicología	Consolidado
Maestría en Nutrición Humana, orientación Materno-infantil	Consolidado
Maestría en Patología y Medicina Bucal	Reciente Creación
Maestría en Salud Pública	Reciente Creación (CUCS, CUSUR),
Doctorado	-
Doctorado en Ciencias Biomédicas	Competencia Internacional
Doctorado en Ciencias de la Nutrición Traslacional	Reciente Creación
Doctorado en Ciencias de la Salud Ocupacional	Reciente Creación
Doctorado en Ciencias de la Salud Pública	Competencia Internacional
Doctorado en Ciencias en Biología Molecular en Medicina	Consolidado
Doctorado en Ciencias Socio-Médicas	-
Doctorado en Farmacología	Consolidado
Doctorado en Genética Humana	Consolidado
Doctorado en Investigación Multidisciplinaria en Salud	-
Doctorado en Microbiología Médica	Reciente Creación
Ciencias Naturales, Matemáticas y Estadística	
Maestría	
Maestría en Ciencia de Materiales	En Desarrollo
Maestría en Ciencia y Tecnología	En Desarrollo
Maestría en Ciencias	En Desarrollo
Maestría en Ciencias en Bioingeniería y Cómputo Inteligente	Reciente Creación
Maestría en Ciencias en Biosistemática y Manejo de Recursos Naturales y Agrícolas	Consolidado
Maestría en Ciencias en Ecología y Manejo de Recursos Costeros y Marinos	Reciente Creación
Maestría en Ciencias en Física	Consolidado
Maestría en Ciencias en Geofísica	En Desarrollo
Maestría en Ciencias en Hidrometeorología	Consolidado
Maestría en Ciencias en Manejo de Recursos Naturales	En Desarrollo
Maestría en Ciencias en Matemáticas	Reciente Creación
Maestría en Ciencias en Química	Consolidado
Maestría en Ciencias Físico-Matemáticas	En Desarrollo (Orientación en Matemáticas)
Maestría en Estudios Transdisciplinarios en Ciencia y Tecnología	-

Programas educativos de posgrado por área de conocimiento, y nivel en PNPC, 2020

Cuadro 2.16

Área de conocimiento / Nivel educativo / Programa educativo	Nivel PNPC
Doctorado	
Doctorado en Biociencias	Reciente Creación
Doctorado en Ciencia de Materiales	En Desarrollo
Doctorado en Ciencia y Tecnología	En Desarrollo
Doctorado en Ciencias	-
Doctorado en Ciencias en Biosistemática, Ecología y Manejo de Recursos Naturales y Agrícolas (Doctorado Directo)	En Desarrollo
Doctorado en Ciencias en Biosistemática, Ecología y Manejo de Recursos Naturales y Agrícolas (Doctorado Tradicional)	En Desarrollo
Doctorado en Ciencias en Ecofisiología y Recursos Genéticos	-
Doctorado en Ciencias en Física	Competencia Internacional
Doctorado en Ciencias en Ingeniería Química	Consolidado
Doctorado en Ciencias en Matemáticas	-
Doctorado en Ciencias en Química	En Desarrollo
Doctorado en Ciencias Físico-Matemáticas	En Desarrollo (Orientaciones en Nanociencias y en Matemáticas)
Ciencias Sociales y Derecho	
Maestría	
Maestría en Antropología	-
Maestría en Ciencia del Comportamiento orientación en Alimentación y Nutrición	Consolidado
Maestría en Ciencia del Comportamiento, Análisis de la Conducta	Consolidado
Maestría en Ciencia del Comportamiento, Neurociencias	Consolidado
Maestría en Ciencia Política	En Desarrollo (CUCSH)
Maestría en Ciencias para el Desarrollo, la Sustentabilidad y el Turismo	En Desarrollo
Maestría en Ciencias Sociales	Competencia Internacional
Maestría en Comunicación	Competencia Internacional
Maestría en Derecho	Reciente Creación (CUCSH), En Desarrollo (CUCSUR, CUSUR)
Maestría en Desarrollo Local y Territorio	Consolidado
Maestría en Economía	Consolidado
Maestría en Estudios Regionales	-
Maestría en Estudios Socioterritoriales	En Desarrollo (CUVALLES)
Maestría en Gestión y Desarrollo Social	Consolidado
Maestría en Global Politics and Transpacific Studies	Reciente Creación
Maestría en Innovación Social y Gestión del Bienestar	Reciente Creación
Maestría en Periodismo Digital	Reciente Creación
Maestría en Políticas Públicas	En Desarrollo
Maestría en Psicología Clínica	-
Maestría en Psicología con Orientación en Calidad de Vida y Salud	En Desarrollo
Maestría en Psicología de la Salud	Consolidado (CUCS)
Maestría en Psicología Educativa	Reciente Creación
Maestría en Psicología Social y Psicología Ecológica y Conductual	-

Programas educativos de posgrado por área de conocimiento, y nivel en PNPC, 2020

Cuadro 2.16

Área de conocimiento / Nivel educativo / Programa educativo	Nivel PNPC
Maestría en Relaciones Económicas Internacionales y Cooperación (con énfasis en América Latina y la Unión Europea)	En Desarrollo
Maestría en Relaciones Internacionales de Gobiernos y Actores Locales	Reciente Creación
Maestría en Resolución de Conflictos	Reciente Creación
Doctorado	-
Doctorado en Ciencia del Comportamiento orientación en Alimentación y Nutrición	En Desarrollo
Doctorado en Ciencia del Comportamiento, Análisis de la Conducta	Consolidado
Doctorado en Ciencia del Comportamiento, Neurociencias	Consolidado
Doctorado en Ciencia Política	En Desarrollo (CUCSH)
Doctorado en Ciencias para el Desarrollo, la Sustentabilidad y el Turismo	Reciente Creación
Doctorado en Ciencias Sociales	Competencia Internacional
Doctorado en Derecho	En Desarrollo
Doctorado en Derechos Humanos	Reciente Creación
Doctorado en Estudios Económicos	En Desarrollo
Doctorado en Geografía y Ordenación Territorial	En Desarrollo
Doctorado en Políticas Públicas y Desarrollo	En Desarrollo
Doctorado en Psicología con Orientación en Calidad de Vida y Salud	En Desarrollo
Doctorado Interinstitucional en Psicología	Consolidado
Educación	
Maestría	
Maestría en Docencia para la Educación Media Superior	En Desarrollo
Maestría en Educación Ambiental	Consolidado
Maestría en Educación Superior Internacional	Reciente Creación
Maestría en Educación y Expresión para las Artes	Reciente Creación
Maestría en Enseñanza de las Matemáticas	Consolidado (Escolarizada)
Maestría en Gestión del Aprendizaje en Ambientes Virtuales	-
Maestría en Gestión y Políticas de la Educación Superior	Consolidado
Maestría en Investigación Educativa	Consolidado (CUCSH)
Maestría en Literacidad	-
Maestría en Procesos Innovadores en el Aprendizaje	Reciente Creación
Maestría en Tecnologías para el Aprendizaje	En Desarrollo (CUCEA, CUVALLES)
Doctorado	
Doctorado en Cognición y Aprendizaje	
Doctorado en Educación	Competencia Internacional (CUCSH)
Doctorado en Gestión de la Educación Superior	Consolidado
Doctorado en Sistemas y Ambientes Educativos	-
Ingeniería, Manufactura y Construcción	
Maestría	
Maestría en Ciencia de Productos Forestales	Consolidado
Maestría en Ciencias de la Arquitectura	En Desarrollo
Maestría en Ciencias en Ingeniería del Agua y la Energía	-

Programas educativos de posgrado por área de conocimiento, y nivel en PNPC, 2020

Cuadro 2.16

Área de conocimiento / Nivel educativo / Programa educativo	Nivel PNPC
Maestría en Ciencias en Ingeniería Eléctrica	Consolidado
Maestría en Ciencias en Ingeniería Electrónica y Computación	Consolidado
Maestría en Ciencias en Ingeniería Química	Competencia Internacional
Maestría en Ciencias en Inocuidad Alimentaria	Reciente Creación
Maestría en Ciencias en Procesos Biotecnológicos	Consolidado
Maestría en Computación Aplicada	-
Maestría en Ergonomía	Consolidado
Maestría en Ingeniería de Desarrollos Tecnológicos	-
Maestría en Ingeniería del Agua y la Energía	-
Maestría en Ingeniería en Energías Renovables	-
Maestría en Procesos y Expresión Gráfica en la Proyección Arquitectónica-Urbana	Consolidado
Maestría en Proyectos Tecnológicos	-
Maestría en Urbanismo y Territorio	Reciente Creación
Doctorado	-
Doctorado en Agua y Energía	Reciente Creación
Doctorado en Ciencias en Ingeniería	-
Doctorado en Ciencias en Microbiología y la Biotecnología Molecular	-
Doctorado en Ciencias en Procesos Biotecnológicos (Doctorado Directo)	Reciente Creación
Doctorado en Ciencias en Procesos Biotecnológicos (Doctorado Tradicional)	En Desarrollo
Doctorado en Ciudad, Territorio y Sustentabilidad	Consolidado
Doctorado en Innovación para el Hábitat Sustentable	-
Servicios	
Maestría	
Maestría en Gestión de la Seguridad y Salud en el Trabajo	En Desarrollo
Maestría en Movilidad Urbana, Transporte y Territorio	En Desarrollo
Doctorado	
Doctorado en Movilidad Urbana, Transporte y Territorio	-
Tecnologías de la Información y la Comunicación	
Maestría	
Maestría en Cómputo Aplicado	Reciente Creación
Maestría en Ingeniería de Software	En Desarrollo
Maestría en Tecnologías de Información	En Desarrollo
Doctorado	
Doctorado en Ciencias de la Electrónica y la Computación	En Desarrollo
Doctorado en Tecnologías de Información	En Desarrollo

Fuente: Coordinación General de Investigación, Posgrado y Vinculación.
Corte a: Enero 2021.

Programas de posgrado en PNPC, 2015-2020

Cuadro 2.17

Entidad universitaria	Año					
	2015	2016	2017	2018	2019	2020
Red Universitaria	131	151	167	188	199	205
Centros universitarios	127	148	164	185	194	201
CU temáticos	111	125	140	154	165	168
CUAAD	5	6	8	9	9	9
CUCBA ¹	10	11	11	11	11	11
CUCEA	16	16	17	17	19	20
CUCEI	16	16	16	16	20	21
CUCS ²	47	56	68	79	83	84
CUCSH	17	20	20	22	23	23
CU regionales	20	24	24	31	29	33
CUALTOS	1	2	2	4	4	4
CUCIÉNEGA	1	1	1	1	1	1
CUCOSTA ¹	5	5	4	6	4	6
CUCOSTASUR ¹	3	3	2	4	3	5
CULAGOS	2	2	2	2	2	2
CUNORTE	0	0	0	0	0	0
CUSUR	2	4	5	6	6	6
CUTONALÁ	1	2	2	2	3	3
CUVALLES	5	5	6	6	6	6
CUTLAJOMULCO	-	-	-	-	-	-
SUV	4	3	3	3	5	4

Fuente: Coordinación General de Investigación, Posgrado y Vinculación.

Corte a: Diciembre 2020.

Notas: ¹ El subtotal "Centros universitarios" es diferente de la suma de "CU temáticos" más "CU regionales" debido a que se incluye el Doctorado en Ciencias en Biosistemática, Ecología y Manejo de Recursos Naturales que es compartido (intercentros) entre CUCBA, CUCOSTA y CUCOSTASUR. Este doctorado se cuenta 2 veces en el subtotal de Centros Universitarios debido a que tiene dos planes de estudios en el PNPC (Doctorado tradicional y Doctorado directo).

² Se incluye la Maestría en Ciencias de la Salud Ambiental que es un programa intercentros entre CUCBA y CUCS (Los alumnos se inscriben en el CUCBA pero toman asignaturas en ambos centros). En el subtotal por centros universitarios se contabiliza una sola vez.

Distribución de programas educativos en el PNPC por subprograma, 2015-2020

Cuadro 2.18

Entidad universitaria	Año																	
	2015			2016			2017			2018			2019			2020		
	PNP	PFC	Total	PNP	PFC	Total	PNP	PFC	Total	PNP	PFC	Total	PNP	PFC	Total	PNP	PFC	Total
Red Universitaria	46	89	131	51	100	151	60	107	167	69	115	184	68	131	199	77	124	201
Centros universitarios	46	85	127	51	97	148	60	104	164	69	112	181	68	126	194	77	120	197
CU temáticos	46	65	103	51	74	125	59	81	140	68	86	154	67	98	165	76	92	168
CUAAD	2	3	5	1	5	6	2	6	8	3	6	9	3	6	9	4	5	9
CUCBA ¹	4	6	10	4	7	11	5	6	11	6	5	11	6	5	11	7	4	11
CUCEA	2	14	12	3	13	16	3	14	17	3	14	17	3	16	19	5	15	20
CUCEI	8	8	16	9	7	16	9	7	16	9	7	16	9	11	20	11	10	21
CUCS ²	22	25	44	26	30	56	29	39	68	35	44	79	34	49	83	37	47	84
CUCSH	8	9	16	8	12	20	11	9	20	12	10	22	12	11	23	12	11	23
CU regionales	0	20	20	0	24	24	1	25	26	1	30	31	1	28	29	1	32	33
CUALTOS	0	1	0	0	2	2	0	2	2	0	4	4	0	4	4	0	4	4
CUCIÉNEGA	0	1	2	0	1	1	0	1	1	0	1	1	0	1	1	0	1	1
CUCOSTA ¹	0	5	4	0	5	5	0	5	5	0	6	6	0	4	4	0	6	6
CUCOSTASUR ¹	0	3	3	0	3	3	0	3	3	0	4	4	0	3	3	0	5	5
CULAGOS	0	2	2	0	2	2	0	2	2	0	2	2	0	2	2	0	2	2
CUNORTE	0	0	0	0	0	0	0	0	0	0	0	0	0	0	0	0	0	0
CUSUR	0	2	2	0	4	4	1	4	5	1	5	6	1	5	6	1	5	6
CUTONALÁ	0	1	1	0	2	2	0	2	2	0	2	2	0	3	3	0	3	3
CUVALLES	0	5	5	0	5	5	0	6	6	0	6	6	0	6	6	0	6	6
CUTLAJOMULCO	-	-	-	-	-	-	-	-	-	-	-	-	-	-	-	-	-	-
SUV	0	4	4	0	3	3	0	3	3	0	3	3	0	5	5	0	4	4

Fuente: Coordinación General de Investigación, Posgrado y Vinculación.

Corte a: Diciembre 2020.

Notas: ¹ El subtotal "Centros universitarios" es diferente de la suma de "CU temáticos" más "CU regionales" debido a que se incluye el Doctorado en Ciencias en Biosistemática, Ecología y Manejo de Recursos Naturales que es compartido (intercentros) entre CUCBA, CUCOSTA y CUCOSTASUR. Este doctorado se cuenta 2 veces en el subtotal Centros Universitarios debido a que tiene dos planes de estudios en el PFPC (Doctorado tradicional y Doctorado directo).

² Se incluye la Maestría en Ciencias de la Salud Ambiental que es un programa intercentros entre CUCBA y CUCS (Los alumnos se inscriben en el CUCBA pero toman asignaturas en ambos centros). En el subtotal por centros universitarios se contabiliza una sola vez.

Programas educativos de posgrado impartidos conjuntamente con IES internacionales, 2015-2020

Cuadro 2.19

Área disciplinar / Nivel educativo / Programa educativo	Año					
	2015	2016	2017	2018	2019	2020
Ciencias Económico-Administrativas						
Maestría						
Maestría en Relaciones Económicas Internacionales y Cooperación (con énfasis en América Latina y la Unión Europea)	Universidad Rey Juan Carlos, España	Universidad Rey Juan Carlos, España	Universidad Rey Juan Carlos, España	Universidad Rey Juan Carlos, España	Universidad Rey Juan Carlos, España	-
Ciencias Exactas e Ingenierías						
Maestría						
Maestría en Movilidad Urbana, Transporte y Territorio					Universidad Autónoma de Barcelona, España	-
Ciencias Sociales y Humanidades						
Maestría						
Maestría Interinstitucional en <i>Deutsch Als Fremdsprache</i> : Estudios Interculturales de Lengua, Literatura y Cultura Alemanas	Universidad de Leipzig, Alemania	Universidad de Leipzig, Alemania	Universidad de Leipzig, Alemania	Universidad de Leipzig, Alemania	Universidad de Leipzig, Alemania	Universidad de Leipzig, Alemania
Maestría en Negociación y Resolución de Conflictos			Universidad Abierta de Cataluña	Universidad Abierta de Cataluña	Universidad Abierta de Cataluña	-
Maestría en Procesos Innovadores en el Aprendizaje			Universidad Politécnica de Cataluña	Universidad Politécnica de Cataluña	Universidad Politécnica de Cataluña	Universidad Politécnica de Cataluña
Maestría en Literaturas Interamericanas				Universidad de Bielefeld, Alemania	Universidad de Bielefeld, Alemania	Universidad de Bielefeld, Alemania
Maestría en Educación Superior Internacional				Boston College, EEUU	Boston College, EEUU	Boston College, EEUU

Fuente: Coordinación General de Investigación, Posgrado y Vinculación.

Corte a: Diciembre 2020.

Nota: (-) No se renovaron en el 2020.

Producción científica de la Universidad de Guadalajara. Publicaciones por áreas de investigación registradas en SCOPUS, 2015-2020

Cuadro 2.20

Áreas de investigación	Año					
	2015	2016	2017	2018	2019	2020
Total	1,310	1,489	1,909	1,996	2,211	2,534
Agricultural and Biological Sciences	121	150	155	191	226	257
Arts and Humanities	14	36	30	32	25	36
Biochemistry, Genetics and Molecular Biology	94	114	114	139	147	170
Business, Management and Accounting	13	12	17	18	16	11
Chemical Engineering	21	31	41	59	54	83
Chemistry	39	53	58	80	59	88
Computer Science	81	104	178	148	241	202
Decision Sciences	2	4	36	19	24	19
Dentistry	3	1	7	4	5	7
Earth and Planetary Sciences	37	55	55	55	53	53
Economics, Econometrics and Finance	16	17	23	16	11	14
Energy	24	28	37	30	47	40
Engineering	116	130	174	198	206	221
Environmental Science	41	41	46	72	79	114
Health Professions	3	10	12	4	8	22
Immunology and Microbiology	41	43	58	58	56	65
Materials Science	67	73	95	126	113	130
Mathematics	49	48	86	74	90	96
Medicine	228	199	270	242	297	368
Multidisciplinary	17	12	20	23	20	21
Neuroscience	37	37	34	44	44	49
Nursing	24	18	30	28	31	48
Pharmacology, Toxicology and Pharmaceutics	10	11	22	31	28	43
Physics and Astronomy	106	127	150	129	147	173
Psychology	31	23	43	52	55	41
Social Sciences	69	103	112	111	122	142
Veterinary	6	9	6	13	7	21

Fuente: Sistema Universitario de Bibliotecas de la Universidad de Guadalajara.

Corte a: Diciembre 2020.

Producción Científica de la Universidad de Guadalajara sus Centros y Sistemas Universitarios. Publicaciones registradas en Web of Science de Clarivate Analytics, por entidad universitaria, 2015-2020

Cuadro 2.21

Entidad Universitaria	Año					
	2015	2016	2017	2018	2019	2020
Red Universitaria¹	1,506	1,607	1,922	2,099	2,302	2,479
Centros universitarios	562	601	730	809	929	1,068
CU temáticos	423	420	486	548	643	744
CUAAD	5	3	7	3	2	2
CUCBA	94	92	101	132	157	138
CUCEA	22	26	22	24	24	22
CUCEI	115	130	165	191	213	250
CUCS	183	159	186	181	234	325
CUCSH	4	10	5	17	13	7
CU regionales	139	181	244	261	286	324
CUALTOS	5	9	11	14	21	27
CUCIÉNEGA	21	16	36	31	39	42
CUCOSTA	27	42	38	38	35	32
CUCOSTASUR	16	24	29	33	36	51
CULAGOS	18	20	22	16	33	27
CUNORTE	3	1	8	9	14	19
CUSUR	18	10	26	32	32	34
CUTONALÁ	18	39	50	44	34	41
CUVALLES	13	20	24	44	42	51
CUTLAJOMULCO	-	-	-	-	-	-
SUV	3	1	2	7	2	1
UdeG	941	1,005	1,190	1,283	1,371	1,410

Fuente: Sistema Universitario de Bibliotecas de la Universidad de Guadalajara.
Corte a: Diciembre 2020.

Nota: ¹ La Colección principal de Web of Science incluye los siguientes índices de citas:
 • Science Citation Index Expanded (SCI-EXPANDED) --1980-presente
 • Social Sciences Citation Index (SSCI) --1980-presente
 • Arts & Humanities Citation Index (A&HCI) --1991-presente
 • Book Citation Index-- Science (BKCI-S) --2005-presente
 • Book Citation Index-- Social Sciences & Humanities (BKCI-SSH) --2005-presente
 • Emerging Sources Citation Index (ESCI) --2015-presente

Número de publicaciones con registro ISBN e ISSN en la Red Universitaria, por entidad universistaria, 2015-2020

Cuadro 2.22

Entidad universitaria	Año					
	2015	2016	2017	2018	2019	2020
Red Universitaria	271	282	144	418	399	289
Centros universitarios	128	138	107	241	192	167
CU temáticos	93	116	86	170	135	86
CUAAD	15	13	20	20	27	22
CUCBA	12	8	7	13	7	8
CUCEA	28	14	19	25	29	23
CUCEI	1	9	1	2	1	3
CUCS	3	6	5	0	3	1
CUCSH	34	66	34	110	68	29
CU regionales	35	22	21	71	57	81
CUALTOS	7	2	2	7	5	6
CUCIÉNEGA	3	1	1	3	4	1
CUCOSTA	13	8	7	20	20	23
CUCOSTASUR	1	1	0	8	4	3
CULAGOS	9	5	7	26	18	34
CUNORTE	0	1	1	3	3	4
CUSUR	0	2	3	1	1	10
CUTONALÁ	2	2	0	3	2	0
CUVALLES	0	0	0	0	0	0
CUTLAJOMULCO	-	-	-	-	-	0
SUV	3	14	3	5	12	1
SEMS	23	25	2	3	0	0
Administración General	12	19	9	15	32	8
Editorial Universitaria	105	86	23	154	163	113

Fuente: Abogado General

Corte a: Diciembre de 2020.

Nota: Esta información corresponde solo a los trámites solicitados a esta oficina.

Proyectos de investigación desarrollo con recursos externos (CONACYT, COECYTJAL y de más instancias), por entidad univerristaria, 2015-2020

Cuadro 2.23

Entidad universitaria	Año					
	2015	2016	2017	2018	2019	2020
Red Universitaria	47	30	20	28	58	33
Centros universitarios	42	30	20	25	56	33
CU temáticos	36	19	18	16	39	18
CUAAD	3	2	2	0	1	1
CUCBA	7	4	6	3	5	0
CUCEA	1	4	3	0	1	2
CUCEI	16	6	2	8	7	8
CUCS	4	2	5	5	25	4
CUCSH	5	1	0	0	0	3
CU regionales	6	11	2	9	17	15
CUALTOS	1	1	1	2	3	0
CUCIÉNEGA	0	1	0	1	2	0
CUCOSTA	1	2	0	0	0	4
CUCOSTASUR	0	1	0	1	0	1
CULAGOS	1	1	0	0	2	0
CUNORTE	0	1	0	0	0	0
CUSUR	1	0	0	2	3	3
CUTONALÁ	2	4	0	0	6	2
CUVALLES	0	0	1	3	1	5
CUTLAJOMULCO	-	-	-	-	-	0
SUV	3	0	0	1	0	0
SEMS	0	0	0	2	2	0
Administración General	2	0	0	0	0	0

Fuente: Coordinación General de Investigación, Posgrado y Vinculación.
Corte a: Diciembre de 2020.

VINCULACIÓN

Convenios de cooperación audiovisual, 2015-2020

Cuadro 3.1

Tipo de convenio	Año					
	2015	2016	2017	2018	2019	2020
Coproducción de cine	2	4	1	1	2	2
Coproducción de video y televisión	6	0	2	2	3	2
Número de canales en que se transmiten programas de televisión ¹	17	18	20	25	26	24
Acuerdos de producción en televisión (tiempo aire) ²	0	0	0	19	20	18
Acuerdos de transmisión de programas de televisión	15	5	12	8	10	8
Acuerdos de intercambio de programación	28	3	42	7	10	7
Acuerdos de adquisición de programas	5	3	6	13	13	10
Otro tipo de convenios ³	0	10	11	11	15	11

Fuente: Operadora del Sistema Universitario de Radio, Televisión y Cinematografía.
Corte a: Diciembre de 2020.

Notas: ¹ Canal 44 transmite por televisión abierta a toda la Zona Metropolitana de Guadalajara (ZMG), vía streaming a todo el mundo y a 88 localidades de los estados de Jalisco, Michoacán, Colima y Querétaro mediante 12 sistemas de televisión de paga; y por dos sistemas IPTV: AxtelTV y Totalplay; llegando a las principales ciudades de los estados de Monterrey, San Luis Potosí, Querétaro, Puebla, Aguascalientes y la CDMX. Mientras que 44 Noticias es visto en la ZMG por televisión abierta y por AxtelTV, por streaming en todo el mundo y en el municipio de Tepatlán de Morelos por un sistema de televisión de paga.

² Representan los acuerdos que autorizan la producción para la transmisión de televisión como TVMORFOSIS (nacional e internacional) y FICG.

³ Representan los convenios generales de colaboración, los específicos, de prácticas profesionales y de infraestructura.

Convenios de prácticas profesionales por entidad universitaria, 2015-2020

Cuadro 3.2

Entidad universitaria	Año					
	2015	2016	2017	2018	2019	2020
Red Universitaria	2,198	2,534	2,807	2,761	3,222	3,088
CU temáticos	1,532	1,698	1,779	1,775	1,838	1,644
CUAAD	290	421	403	390	119	102
CUCBA	367	367	380	358	649	651
CUCEA	413	536	541	630	641	484
CUCEI	87	94	175	164	168	132
CUCS	265	168	166	81	104	112
CUCSH	110	112	114	152	157	163
CU regionales	666	836	1,028	986	1,384	1,444
CUALTOS	11	37	64	86	389	442
CUCIÉNEGA	125	133	149	160	180	187
CUCOSTA	206	220	216	188	247	282
CUCOSTASUR	41	103	115	117	137	142
CULAGOS	50	70	70	82	90	68
CUNORTE	60	70	91	111	118	154
CUSUR	41	43	63	76	63	76
CUTONALÁ	40	104	70	98	111	70
CUVALLES	92	56	190	68	49	23
CUTLAJOMULCO	-	-	-	-	-	0

Fuente: Centros Universitarios.
Corte a: Diciembre de 2020.

Programas educativos de pregrado con prácticas profesionales, 2020 Cuadro 3.3

Entidad universitaria	Programas
Red Universitaria	195
Centros universitarios	190
CU temáticos	71
CUAAD	7
Licenciatura en Arquitectura	
Licenciatura en Diseño, Arte y Tecnologías Interactivas	
Licenciatura en Diseño de Modas	
Licenciatura en Diseño de Interiores y Ambientación	
Licenciatura en Diseño Industrial	
Licenciatura en Diseño para la Comunicación Gráfica	
Licenciatura en Urbanística y Medio Ambiente	
CUCBA	5
Licenciatura en Agronegocios	
Licenciatura en Ciencias de los Alimentos	
Licenciatura en Medicina Veterinaria	
Licenciatura en Biología	
Licenciatura en Ingeniero Agrónomo	
CUCEA	14
Licenciatura en Administración	
Licenciatura en Administración Financiera y Sistemas	
Licenciatura en Administración Gubernamental y Políticas Públicas	
Licenciatura en Contaduría Pública	
Licenciatura en Economía	
Licenciatura en Gestión de Negocios Gastronómicos	
Licenciatura en Gestión y Economía Ambiental	
Licenciatura en Mercadotecnia	
Licenciatura en Negocios Internacionales	
Licenciatura en Recursos Humanos	
Licenciatura en Relaciones Públicas y Comunicación	
Licenciatura en Tecnologías de la Información	
Licenciatura en Turismo	
Ingeniería en Negocios	

Programas educativos de pregrado con prácticas profesionales, 2020

Cuadro 3.3

Entidad universitaria	Programas
CUCEI	15
Ingeniería Civil Licenciatura en Ingeniería en Alimentos y Biotecnología Ingeniería en Computación Ingeniería en Comunicaciones e Electrónica Ingeniería Industrial Ingeniería Informática Ingeniería Mecánica Eléctrica Ingeniería Química Licenciatura en Ciencia de Materiales Licenciatura en Física Licenciatura en Matemáticas Licenciatura en Química Licenciatura en Químico Farmacéutico Biólogo Ingeniería Biomédica Ingeniería Robótica	
CUCS	16
Licenciatura en Cirujano Dentista Licenciatura en Psicología Licenciatura en Cultura Física y Deportes Médico, Cirujano y Partero Licenciatura en Nutrición Licenciatura en Enfermería Licenciatura en Enfermería en la modalidad a distancia Licenciatura en Ciencias Forenses Licenciatura en Podología Nivelación de la Licenciatura en Enfermería en la modalidad a distancia Técnico Superior en Enfermería Técnico Superior Universitario en Radiología e Imagen Técnico Superior Universitario en Prótesis Dental Técnico Superior Universitario en Emergencias, Seguridad Laboral y Rescates Técnico Superior Universitario en Terapia Física Técnico Superior Universitario en Terapia Respiratoria	

Programas educativos de pregrado con prácticas profesionales, 2020

Cuadro 3.3

Entidad universitaria	Programas
CUCSH	14
Licenciatura en Antropología	
Licenciatura en Comunicación Pública	
Licenciatura en Criminología	
Licenciatura en Derecho	
Licenciatura en Didáctica del Francés como Lengua Extranjera	
Licenciatura en Docencia del Inglés como Lengua Extranjera	
Licenciatura en Sociología	
Licenciatura en Estudios Políticos y de Gobierno	
Licenciatura en Filosofía	
Licenciatura en Geografía	
Licenciatura en Historia	
Licenciatura en Letras Hispánicas	
Licenciatura en Trabajo Social	
Licenciatura en Relaciones Internacionales	
CU regionales	119
CUALTOS	10
Licenciatura en Psicología	
Licenciatura en Nutrición	
Licenciatura en Negocios Internacionales	
Licenciatura en Sistemas Pecuarios	
Licenciatura en Médico Veterinario Zootecnista	
Ingeniería Agroindustrial	
Licenciatura en Contaduría Pública	
Licenciatura en Administración	
Abogado	
Médico Cirujano y Partero	
CUCIÉNEGA	12
Abogado	
Ingeniería Industrial	
Ingeniería Química	
Licenciatura en Administración	
Licenciatura en Agronegocios	
Licenciatura en Contaduría Pública	
Licenciatura en Mercadotecnia	
Licenciatura en Negocios Internacionales	

Programas educativos de pregrado con prácticas profesionales, 2020 Cuadro 3.3

Entidad universitaria	Programas
Licenciatura en Periodismo	
Licenciatura en Psicología	
Licenciatura en Químico Farmacéutico Biólogo	
Licenciatura en Recursos Humanos	
CUCOSTA	16
Abogado	
Licenciatura en Administración	
Licenciatura en Arquitectura	
Licenciatura en Biología	
Licenciatura en Ciencias y Artes Culinarias	
Licenciatura en Contaduría Pública	
Licenciatura en Cultura Física y Deportes ¹	
Licenciatura en Enfermería	
Licenciatura en Ingeniería Civil	
Licenciatura en Ingeniería en Comunicación Multimedia	
Licenciatura en Ingeniería en Telemática	
Licenciatura en Ingeniería en Videojuegos	
Licenciatura en Nutrición	
Licenciatura en Psicología	
Licenciatura en Turismo	
Médico Cirujano y Partero	
CUCOSTASUR	12
Abogado	
Ingeniería de Procesos y Comercio Internacional	
Ingeniería en Obras y Servicios	
Ingeniería en Recursos Naturales y Agropecuarios	
Ingeniería Mecatrónica	
Ingeniero Agrónomo	
Licenciatura en Administración	
Licenciatura en Biología Marina	
Licenciatura en Contaduría Pública	
Licenciatura en Enfermería	
Licenciatura en Nutrición	
Licenciatura en Turismo	

Programas educativos de pregrado con prácticas profesionales, 2020

Cuadro 3.3

Entidad universitaria	Programas
CULAGOS	14
Abogado	
Abogado Semiescolarizado	
Ingeniería Bioquímica	
Ingeniería en Administración Industrial	
Ingeniería en Electrónica y Computación	
Ingeniería Industrial	
Ingeniería Mecatrónica	
Ingeniería Mecánica Eléctrica	
Ingeniería en Videojuegos	
Licenciatura en Administración	
Licenciatura en Periodismo	
Licenciatura en Humanidades	
Licenciatura en Psicología	
Licenciatura en Tecnologías de la Información	
CUNORTE	12
Licenciatura en Turismo	
Licenciatura en Agronegocios	
Ingeniería Mecánica Eléctrica	
Ingeniería en Electrónica y Computación	
Ingeniería en Telemática	
Licenciatura en Enfermería	
Licenciatura en Nutrición	
Licenciatura en Psicología	
Abogado	
Licenciatura en Antropología	
Licenciatura en Administración	
Licenciatura en Contaduría Pública	
CUSUR	17
Abogado	
Ingeniería en Sistemas Biológicos	
Ingeniería en Telemática	
Licenciatura en Agrobiotecnología	
Licenciatura en Agronegocios	
Licenciatura en Cultura Física y Deportes	
Licenciatura en Desarrollo Turístico Sustentable	

Programas educativos de pregrado con prácticas profesionales, 2020

Cuadro 3.3

Entidad universitaria	Programas	
Licenciatura en Enfermería Licenciatura en Letras Hispánicas Licenciatura en Medicina Veterinaria y Zootecnia Licenciatura en Negocios Internacionales Licenciatura en Nutrición Licenciatura en Periodismo Licenciatura en Psicología Licenciatura en Seguridad Laboral, Protección Civil y Emergencia Licenciatura en Trabajo Social Médico Cirujano y Partero	11	
CUTONALÁ		
Abogado Ingeniería en Ciencias Computacionales Ingeniería en Energía Ingeniería en Nanotecnología Licenciatura en Administración de Negocios Licenciatura en Arquitectura Licenciatura en Ciencias Forenses Licenciatura en Contaduría Pública Licenciatura en Nutrición Licenciatura en Salud Pública Médico Cirujano y Partero		
CUVALLES		9
Abogado Ingeniería en Electrónica y Computación Licenciatura en Administración Licenciatura en Agronegocios Licenciatura en Contaduría Pública Licenciatura en Ingeniería Mecatrónica Licenciatura en Tecnologías de la Información Licenciatura en Turismo Licenciatura en Ingeniería en Instrumentación y Nanosensores		

Programas educativos de pregrado con prácticas profesionales, 2020 Cuadro 3.3

Entidad universitaria	Programas
CUTLAJOMULCO	6
Ingeniería en Biotecnología	
Ingeniería Civil	
Ingeniería en Diseño Industrial	
Ingeniería Mecatrónica	
Licenciatura en Administración y Gestión Empresarial	
Licenciatura en Terapia Física	
SUV	5
Licenciatura en Administración de las Organizaciones	
Licenciatura en Bibliotecología y Gestión del Conocimiento	
Licenciatura en Educación / Licenciatura en Desarrollo Educativo	
Licenciatura en Tecnologías e Información	
Licenciatura en Periodismo Digital	

Fuente: Centros Universitarios y SUV.

Corte a: Diciembre de 2020.

Nota: ¹ El PE tiene prácticas formativas supervisadas en su plan curricular.

Alumnos en convenios de prácticas profesionales, 2020 Cuadro 3.4

Entidad universitaria	Alumnos
Red universitaria	21,846
Centros universitarios	19,804
CU temáticos	13,055
CUAAD	41
CUCBA	1,194
CUCEA	1,263
CUCEI	824
CUCS	7,788
CUCSH	1,945
CU regionales	6,749
CUALTOS	343
CUCIÉNEGA	561
CUCOSTA	1,212
CUCOSTASUR	650
CULAGOS	279
CUNORTE	1,277
CUSUR	1,144
CUTONALÁ	949
CUVALLES	334
CUTLAJOMULCO	0
SUV	0
SEMS	2,042

Fuente: Centros universitarios, SEMS y SUV.
Corte a: Diciembre de 2020.

Prestadores de servicio social por entidad universitaria, 2015-2020

Cuadro 3.5

Entidad universitaria / Dependencia	Año					
	2015	2016	2017	2018	2019	2020
Red universitaria	27,819	29,413	29,478	30,132	29,723	23,588
Centros universitarios	19,352	21,024	20,874	21,274	21,146	19,177
CU temáticos	11,742	12,493	12,598	12,792	12,745	11,910
CUAAD	1,258	1,443	1,346	1,433	1,451	1,224
CUCBA	739	747	952	914	925	987
CUCEA	3,248	3,335	3,362	3,650	3,492	3,445
CUCEI	2,187	2,079	2,272	2,127	2,384	2,184
CUCS	2,536	2,478	2,667	2,770	2,585	2,554
CUCSH	1,774	2,411	1,999	1,898	1,908	1,516
CU regionales	7,610	8,531	8,276	8,482	8,401	7,267
CUALTOS	670	746	730	569	666	509
CUCIÉNEGA	1,329	1,414	1,515	1,554	1,199	738
CUCOSTA	1,024	1,118	1,090	1,024	1,194	1,078
CUCOSTASUR	762	681	770	662	752	778
CULAGOS	449	467	517	469	527	450
CUNORTE	302	433	448	688	582	530
CUSUR	1,256	1,378	1,372	1,624	1,391	1,208
CUTONALÁ	538	906	788	1,039	1,346	1,289
CUVALLES	1,280	1,388	1,046	853	744	687
CUTLAJOMULCO	-	-	-	-	-	-
SUV	476	427	449	487	450	366
SEMS	3,094	2,905	3,384	3,881	4,008	4,045
AG	4,897	5,057	4,771	4,490	4,119	0
USSEI ¹	4,897	5,057	4,771	4,490	4,119	3,366

Fuente: Coordinación General de Extensión y Difusión Cultural, Coordinación de Extensión y Acción Social, Unidad de Servicio Social
Corte a: Diciembre de 2020.

Nota: ¹ Unidad de Servicio Social para Escuelas Incorporadas.

Prestadores de servicio social en diferentes sectores y en la Red Universitaria, 2015-2020

Cuadro 3.6

Sector / Red Universitaria	Año					
	2015	2016	2017	2018	2019	2020
Total	27,819	29,413	29,478	30,132	29,723	23,588
Público	10,607	11,460	11,207	11,219	10,382	7,406
Federal	1,966	1,788	1,675	1,481	1,568	1,103
Estatad	5,801	7,009	6,249	6,760	5,935	4,155
Municipal	2,840	2,663	3,283	2,978	2,879	2,148
Privado	170	305	238	258	254	156
Civil	906	1,670	1,132	1,178	1,133	1,003
Red Universitaria	16,136	15,978	16,901	17,477	17,954	15,023

Fuente: Coordinación General de Extensión y Difusión Cultural, Coordinación de Extensión y Acción Social, Unidad de Servicio Social.

Corte a: Diciembre de 2020.

Prestadores de servicio social, por área de conocimiento, 2015-2020

Cuadro 3.7

Área de Conocimiento	Año					
	2015	2016	2017	2018	2019	2020
Total	27,819	29,413	29,478	30,132	29,723	23,588
Ciencias agropecuarias	2,975	2,953	2,799	2,985	2,896	1,054
Ciencias de la salud	6,875	7,100	7,372	7,524	7,689	6,790
Ciencias naturales y exactas	1,689	1,802	1,786	1,800	1,895	987
Ciencias sociales y administrativas	6,513	7,856	7,685	7,850	7,963	7,560
Educación y humanidades	2,780	2,957	2,866	2,986	2,555	1,450
Ingeniería y tecnología	6,987	6,745	6,970	6,987	6,725	5,747

Fuente: Coordinación General de Extensión y Difusión Cultural, Coordinación de Extensión y Acción Social, Unidad de Servicio Social.

Corte a: Diciembre de 2020.

Horas de servicio social prestadas por entidad universitaria, 2015-2020

Cuadro 3.8

Entidad universitaria	Año					
	2015	2016	2017	2018	2019	2020
Red universitaria	15,991,300	16,694,031	17,127,665	16,776,643	16,817,336	13,331,835
Centros universitarios	11,579,440	12,248,231	12,745,577	12,246,746	12,501,071	9,444,850
CU temáticos	7,305,600	7,418,640	8,045,250	6,922,200	8,358,455	6,629,608
CUAAD	603,840	692,640	646,080	687,840	696,480	587,520
CUCBA	354,720	250,080	456,960	438,720	445,655	355,158
CUCEA	1,559,040	1,600,800	1,613,760	1,752,000	1,676,160	1,653,600
CUCEI	1,049,760	997,920	1,090,560	1,020,960	1,144,320	1,048,320
CUCS	2,886,720	2,719,920	3,278,370	2,111,640	3,480,000	2,086,460
CUCSH	851,520	1,157,280	959,520	911,040	915,840	898,550
CU regionales	4,273,840	4,829,591	4,700,327	5,324,546	4,142,616	2,815,242
CUALTOS	389,220	674,040	550,744	496,136	619,348	654,592
CUCIÉNEGA	638,920	678,720	727,200	697,920	575,520	354,240
CUCOSTA	538,560	569,400	571,500	546,120	383,173	234,640
CUCOSTASUR	365,160	360,960	369,600	317,760	360,960	373,440
CULAGOS	215,520	101,221	248,160	225,120	252,960	216,000
CUNORTE	219,300	235,802	384,163	858,830	375,480	250,119
CUSUR	857,280	943,260	955,680	1,150,560	947,520	1,411
CUTONALÁ	258,240	434,888	378,240	622,660	492,169	398,500
CUVALLES	791,640	831,300	515,040	409,440	135,486	332,300
CUTLAJOMULCO	-	-	-	-	-	-
SUV	228,480	204,960	215,520	233,760	216,000	213,500
SEMS	1,135,620	1,090,240	1,219,608	1,383,497	1,522,125	1,535,565
AG	3,047,760	3,150,600	2,946,960	2,912,640	2,578,140	2,137,920
USSEI ¹	3,047,760	3,150,600	2,946,960	2,912,640	2,578,140	2,137,920

Fuente: Coordinación General de Extensión y Difusión Cultural, Coordinación de Extensión y Acción Social.

Corte a: Diciembre de 2020.

Nota: ¹ Unidad de Servicio Social para Escuelas Incorporadas.

Horas de servicio social prestadas en diferentes sectores y en la Red Universitaria, 2015-2020

Cuadro 3.9

Sector / Red Universitaria	Año					
	2015	2016	2017	2018	2019	2020
Total	15,991,300	16,694,031	17,127,665	16,776,643	16,817,336	13,331,835
Público	7,197,759	7,604,883	7,355,905	7,131,476	6,853,278	5,431,440
Federal	1,270,654	1,015,042	1,109,245	1,192,467	1,054,071	854,325
Estatal	4,076,550	5,248,824	4,433,354	4,254,315	4,179,382	3,426,879
Municipal	1,850,555	1,341,017	1,813,306	1,684,694	1,619,825	1,150,236
Privado	134,718	189,300	134,892	125,084	134,034	98,563
Civil	585,189	895,183	614,551	737,424	578,483	451,832
Red Universitaria	8,073,634	8,004,665	9,022,317	8,782,659	9,251,541	7,350,000

Fuente: Coordinación General de Extensión y Difusión Cultural, Coordinación de Extensión y Acción Social, Unidad de Servicio Social.

Corte a: Diciembre de 2020.

Horas de servicio social prestadas, por área de conocimiento, 2015-2020

Cuadro 3.10

Área de conocimiento	Año					
	2015	2016	2017	2018	2019	2020
Total	15,991,300	16,694,031	17,127,665	16,776,643	16,817,336	13,331,835
Ciencias agropecuarias	544,800	381,760	632,906	679,835	647,026	452,321
Ciencias de la salud	6,247,540	6,973,557	7,285,617	6,201,825	6,936,299	5,745,825
Ciencias naturales y exactas	219,880	1,136,000	826,850	924,239	934,594	742,125
Ciencias sociales y administrativas	4,871,009	5,215,678	5,152,205	4,318,070	4,070,208	3,802,043
Educación y humanidades	2,259,203	1,264,339	1,135,161	1,970,079	1,969,715	1,264,256
Ingeniería y tecnología	1,848,868	1,722,697	2,094,926	2,682,595	2,259,494	1,325,265

Fuente: Coordinación General de Extensión y Difusión Cultural, Coordinación de Extensión y Acción Social, Unidad de Servicio Social.

Corte a: Diciembre de 2020.

Convenios de servicio social con diferentes sectores y organizaciones, 2015-2020

Cuadro 3.11

Sector u organización	Año					
	2015	2016	2017	2018	2019	2020
Total ¹	343	473	557	618	271	19
Federal	37	45	51	54	12	0
Estatad	64	65	72	82	26	3
Municipal	45	92	109	115	94	3
Organismos municipales	4	19	29	27	21	0
DIF	11	30	44	45	40	0
Organismos privados	13	22	21	34	4	1
Asociaciones civiles	169	200	231	261	74	12
Dependencias universitarias	0	0	0	0	0	0

Fuente: Coordinación General de Extensión y Difusión Cultural, Coordinación de Extensión y Acción Social, Unidad de Servicio Social.

Corte a: Diciembre de 2020.

Notas: ¹ Debido a la pandemia, la USS a partir del mes de marzo hasta octubre del 2020 detuvo la recepción de documentos para dar inicio a el procedimiento de elaboración de convenios.

Beneficiarios de las actividades realizadas por las Brigadas de Apoyo Comunitario en diferentes áreas, 2015-2020

Cuadro 3.12

Área	Año					
	2015	2016	2017	2018	2019	2020
Total	118,253	137,499	560,947	187,074	94,797	16,314
Salud	19,690	32,289	429,465	82,403	27,107	7,853
Legal	475	2,076	2,703	38,321	25,631	2
Técnica	5,538	5,061	1,184	1,654	2,055	839
Contable	138	811	538	501	468	0
Educación	34,615	34,168	36,519	22,577	14,830	3,800
Deporte y recreación	54,509	52,183	43,063	21,223	17,223	3,536
Acopios	2,182	3,580	6,300	3,067	3,801	0
Desarrollo Sustentable	1,106	7,331	41,175	17,328	3,682	284

Fuente: Coordinación General de Extensión y Difusión Cultural, Coordinación de Extensión y Acción Social, Unidad de Servicio Social.

Corte a: Diciembre de 2020.

Alumnos que prestan su servicio social en apoyo a comunidades marginadas, 2015-2020

Cuadro 3.13

Entidad universitaria	Año					
	2015	2016	2017	2018	2019	2020
Red universitaria	1,539	1,937	1,919	2,025	1,646	810
Centros universitarios	861	1,212	1,506	1,412	1,287	632
CU temáticos	691	1,012	1,306	1,092	1,042	299
CUAAD	374	443	390	352	298	197
CUCBA	0	0	0	6	3	0
CUCEA	229	474	603	514	526	0
CUCEI	0	0	0	0	0	0
CUCS	67	86	80	198	180	77
CUCSH	21	9	233	22	35	25
CU regionales	170	200	200	320	245	333
CUALTOS	46	64	71	63	40	0
CUCIÉNEGA	27	42	38	23	0	0
CUCOSTA	0	0	0	78	68	116
CUCOSTASUR	4	4	0	2	7	0
CULAGOS	0	0	0	0	0	0
CUNORTE	4	27	21	42	0	16
CUSUR	81	53	70	82	89	80
CUTONALÁ	8	10	0	30	41	82
CUVALLES	0	0	0	0	0	39
CUTLAJOMULCO	-	-	-	-	-	-
SEMS	0	0	0	0	0	0
AG	678	725	413	613	359	178
USSEI ¹	678	725	413	613	359	178

Fuente: Coordinación General de Extensión y Difusión Cultural, Coordinación de Extensión y Acción Social, Unidad de Servicio Social.

Corte a: Diciembre de 2020.

Nota: ¹ Unidad de Servicio Social para Escuelas Incorporadas.

Alumnos que prestan su servicio social en programas asistenciales, 2015-2020

Cuadro 3.14

Entidad universitaria	Año					
	2015	2016	2017	2018	2019	2020
Red universitaria	5,743	6,318	5,471	5,982	4,791	1,136
Centros universitarios	5,743	6,318	5,471	5,982	4,791	1,136
CU temáticos	5,485	5,375	4,923	4,935	3,400	528
CUAAD	63	73	60	89	62	0
CUCBA	0	0	26	6	3	5
CUCEA	3,019	3,099	2,759	2,621	2,061	523
CUCEI	0	0	0	9	0	0
CUCS	2,029	1,882	2,078	1,814	1,274	0
CUCSH	374	321	0	396	0	0
CU regionales	258	943	548	1,047	1,391	608
CUALTOS	46	64	71	63	40	52
CUCIÉNEGA	0	0	0	0	18	0
CUCOSTA	87	113	111	81	198	135
CUCOSTASUR	38	20	9	4	5	0
CULAGOS	14	25	36	58	57	16
CUNORTE	0	8	0	0	42	35
CUSUR	50	681	321	483	665	0
CUTONALÁ	23	32	0	358	366	370
CUVALLES	0	0	0	0	0	0
CUTLAJOMULCO	-	-	-	-	-	-
SUV	0	0	0	0	0	0
SEMS	0	0	0	0	0	0

Fuente: Coordinación General de Extensión y Difusión Cultural, Coordinación de Extensión y Acción Social, Unidad de Servicio Social.
Corte a: Diciembre de 2020.

Servicios que se brindan a la sociedad, 2015-2020

Cuadro 3.15

Entidad universitaria	Año					
	2015	2016	2017	2018	2019	2020
Red universitaria	134,869	1,366,497	1,138,517	943,848	888,468	843,748
Centros universitarios	134,869	1,366,497	1,138,517	943,848	888,468	843,748
CU temáticos	130,980	119,928	28,840	77,716	82,120	66,645
CUAAD	0	0	0	0	0	0
CUCBA	109,000	94,712	0	46,800	38,931	21,860
CUCEA	0	400	600	720	507	413
CUCS	21,980	24,816	28,142	30,196	35,860	44,372
CUCSH	0	0	98	0	6,822	0
CU regionales	3,889	1,246,569	1,109,677	866,132	806,348	777,103
CUALTOS	3,654	1,234,978	1,074,134	804,407	760,529	777,075
CUCOSTA	87	113	111	116	27	22
CUCOSTASUR	134	10,085	35,419	18,881	0	0
CULAGOS	14	15	13	45	6	6
CUSUR	0	1,378	0	42,683	45,786	0
SUV	0	0	0	0	0	0

Fuente: Coordinación General de Extensión y Difusión Cultural, Coordinación de Extensión y Acción Social, Unidad de Servicio Social.

Corte a: Diciembre de 2020.

Beneficiarios de las actividades realizadas por las Brigadas de Apoyo Comunitario, por tipo de servicio, 2015-2020

Cuadro 3.16

Servicio	Año					
	2015	2016	2017	2018	2019	2020
Total	118,233	137,499	108,279	84,024	85,699	16,314
Hombres	9,473	12,855	10,615	10,250	16,047	1,767
Mujeres	20,342	26,772	18,434	18,358	31,696	4,111
Niños	88,418	97,872	79,230	55,416	37,956	10,436
Salud	19,690	32,289	40,288	47,236	27,914	7,853
Hombres	2,425	5,146	8,203	7,236	4,925	1,243
Mujeres	10,577	15,359	13,554	14,772	13,060	3,519
Niños	6,688	11,784	18,531	25,228	9,929	3,091
Psicología	2,721	6,168	5,084	4,025	3,088	791
Hombres	469	640	1,058	925	639	194
Mujeres	1,144	1,558	1,943	982	1,371	274
Niños	1,108	3,970	2,083	2,118	1,078	323
Prevención	464	3,971	15,494	12,772	7,469	2,394
Hombres	77	1,151	4,031	2,924	852	260
Mujeres	217	1,997	5,246	7,203	2,990	1,046
Niños	170	823	6,217	2,645	3,627	1,088
Médicas	461	3,119	5,228	10,673	7,097	1,898
Hombres	86	825	644	2,363	1,003	250
Mujeres	182	1,202	1,826	4,018	4,505	1,251
Niños	193	1,092	2,758	4,292	1,589	397
Primeros auxilios	377	1,871	2,576	10	350	82
Hombres	197	329	815	0	62	12
Mujeres	129	1,081	1,253	0	184	37
Niños	51	461	508	10	104	33
Nutrición	2,930	7,932	9,299	9,777	4,627	1,486
Hombres	48	720	1,220	217	734	191
Mujeres	1,058	2,093	1,860	645	974	273
Niños	1,824	5,119	6,219	8,915	2,919	1,022
Homeopatía	11,216	8,460	1,203	1,323	2,038	328
Hombres	1,310	1,194	176	320	935	140
Mujeres	7,515	7,046	923	650	1,100	154
Niños	2,391	220	104	353	3	34

Beneficiarios de las actividades realizadas por las Brigadas de Apoyo Comunitario, por tipo de servicio, 2015-2020

Cuadro 3.16

Servicio	Año					
	2015	2016	2017	2018	2019	2020
Odontología ¹	1,521	768	1,404	8,656	3,245	874
Hombres	238	287	259	487	700	196
Mujeres	332	382	503	1,274	1,936	484
Niños	951	99	642	6,895	609	194
Asesorías jurídicas	455	2,076	1,717	3,637	25,653	2
Hombres	265	785	334	979	9,120	0
Mujeres	170	1,173	596	1,666	16,525	2
Niños	20	118	787	992	8	0
Fiscal contable	138	811	192	0	486	0
Hombres	84	420	43	0	232	0
Mujeres	54	391	67	0	254	0
Niños	0	0	82	0	0	0
Técnica	5,538	5,061	338	0	1,022	839
Hombres	1,735	1,782	0	0	393	260
Mujeres	3,708	2,635	0	0	245	237
Niños	95	644	338	0	384	342
Ingeniería civil	0	643	0	0	237	123
Hombres	0	68	0	0	172	120
Mujeres	0	105	0	0	65	3
Niños	0	470	0	0	0	0
Ingeniería mecánica	0	0	0	0	224	5
Hombres	0	0	0	0	100	5
Mujeres	0	0	0	0	60	0
Niños	0	0	0	0	64	0
Computación	5,538	4,418	338	0	561	711
Hombres	1,735	1,714	0	0	121	135
Mujeres	3,708	2,530	0	0	120	234
Niños	95	174	338	0	320	342

Beneficiarios de las actividades realizadas por las Brigadas de Apoyo Comunitario, por tipo de servicio, 2015-2020

Cuadro 3.16

Servicio	Año					
	2015	2016	2017	2018	2019	2020
Educación	34,615	34,168	28,956	17,351	14,732	3,800
Hombres	220	1,574	1,360	1,125	900	198
Mujeres	312	1,863	3,284	1,030	1,128	248
Niños	34,083	30,731	24,312	15,196	12,704	3,354
Alfabetización	154	632	307	355	4,441	1,421
Hombres	79	274	150	215	0	0
Mujeres	55	310	157	140	0	0
Niños	20	48	0	0	4,441	1,421
Regularización	30,581	29,389	20,097	9,985	4,876	1,219
Hombres	98	665	0	0	0	0
Mujeres	189	823	0	0	0	0
Niños	30,294	27,901	20,097	9,985	4,876	1,219
Inglés	648	1,954	1,465	0	376	54
Hombres	13	212	0	0	0	0
Mujeres	28	308	0	0	0	0
Niños	607	1,434	1,465	0	376	54
Cursos y talleres diversos	3,232	2,193	7,087	7,011	5,039	1,106
Hombres	30	423	1,210	910	900	198
Mujeres	40	422	3,127	890	1,128	248
Niños	3,162	1,348	2,750	5,211	3,011	660
Deportes y Recreación	54,509	52,183	35,708	15,800	14,589	3,536
Hombres	3,265	2,132	501	910	132	52
Mujeres	4,651	3,992	462	890	129	80
Niños	46,593	46,059	34,745	14,000	14,328	3,404
Fútbol	13,214	14,005	14,397	8,789	5,292	975
Hombres	2,484	408	325	0	77	23
Mujeres	522	327	0	0	24	18
Niños	10,208	13,270	14,072	8,789	5,191	934
Básquetbol	3,898	3,333	3,597	0	481	103
Hombres	229	296	115	0	16	4
Mujeres	188	309	0	0	22	5
Niños	3,481	2,728	3,482	0	443	94

Beneficiarios de las actividades realizadas por las Brigadas de Apoyo Comunitario, por tipo de servicio, 2015-2020

Cuadro 3.16

Servicio	Año					
	2015	2016	2017	2018	2019	2020
Voleibol	3,407	1,959	1,802	0	546	197
Hombres	102	266	61	0	7	4
Mujeres	44	294	0	0	21	13
Niños	3,261	1,399	1,741	0	518	180
Aerobics	5,542	6,075	1,417	0	126	46
Hombres	122	130	0	0	0	7
Mujeres	1,174	508	373	0	31	12
Niños	4,246	5,437	1,044	0	95	27
Manualidades	12,293	13,612	13,033	7,011	2,082	534
Hombres	51	256	0	910	0	0
Mujeres	564	560	0	890	2	14
Niños	11,678	12,796	13,033	5,211	2,080	520
Dibujo	1,603	2,016	0	0	232	61
Hombres	98	227	0	0	0	2
Mujeres	291	410	0	0	15	4
Niños	1,214	1,379	0	0	217	55
Baile	8,129	7,276	696	0	4,462	1,346
Hombres	79	330	0	0	15	8
Mujeres	1,407	1,254	0	0	11	8
Niños	6,643	5,692	696	0	4,436	1,330
Guitarra	0	275	0	0	390	0
Hombres	0	0	0	0	17	0
Mujeres	0	0	0	0	3	0
Niños	0	275	0	0	370	0
Pintura	6,381	2,911	0	0	957	239
Hombres	98	25	0	0	0	0
Mujeres	421	84	0	0	0	0
Niños	5,862	2,802	0	0	957	239
Cocina	42	192	637	0	8	0
Hombres	2	0	0	0	0	0
Mujeres	40	0	89	0	0	0
Niños	0	192	548	0	8	0

Beneficiarios de las actividades realizadas por las Brigadas de Apoyo Comunitario, por tipo de servicio, 2015-2020

Cuadro 3.16

Servicio	Año					
	2015	2016	2017	2018	2019	2020
Ajedrez	0	529	129	0	13	35
Hombres	0	194	0	0	0	4
Mujeres	0	246	0	0	0	6
Niños	0	89	129	0	13	25
Acopios	2,182	3,580	0	0	914	0
Hombres	1,047	431	0	0	250	0
Mujeres	636	737	0	0	250	0
Niños	499	2,412	0	0	414	0
Desarrollo Sustentable²	1,106	7,331	1,080	0	389	284
Hombres	432	585	174	0	95	14
Mujeres	234	622	471	0	105	25
Niños	440	6,124	435	0	189	245

Fuente: Coordinación General de Extensión y Difusión Cultural, Coordinación de Extensión y Acción Social.

Corte a: Diciembre de 2020.

Notas: ¹ Modificación en la información general del cuadro, solicitada por la Coordinación de Extensión y Acción Social: se agrega Odontología.

² Para el año 2017 el desarrollo sustentable corresponde al generado en comunidades de apoyo dentro de escuelas primarias y secundarias.

Distribución por área de las asesorías y actividades realizadas en apoyo a las comunidades indígenas, 2015-2020

Cuadro 3.17

Área	Año					
	2015	2016	2017	2018	2019	2020
Total	1,868	3,029	3,436	3,304	3,567	1,004
Salud	884	1,450	1,503	1,436	1,776	95
Legal	57	188	233	93	151	7
Técnica	23	312	407	53	68	0
Contable	409	505	442	373	166	0
Educación	495	573	617	1,176	1,180	845
Deporte y recreación	0	0	0	0	20	0
Interculturalidad e inclusión	0	1	3	3	4	0
Difusión y Comunicación	0	0	52	46	60	56
Publicaciones	0	0	179	124	142	1

Fuente: Coordinación General de Extensión y Difusión Cultural, Coordinación de Extensión y Acción Social, Unidad de Apoyo a las Comunidades Indígenas.

Corte a: Diciembre de 2020.

Nota: Derivado de la pandemia sanitaria disminuyeron varias actividades.

Cuadro 3.18

Entidad universitaria	Alumnos
Red universitaria	143
Centros universitarios	133
CU temáticos	48
CUAAD	6
CUCBA	3
CUCEA	13
CUCEI	17
CUCS	5
CUCSH	4
CU regionales	85
CUALTOS	0
CUCIÉNEGA	7
CUCOSTA	33
CUCOSTASUR	3
CULAGOS	1
CUNORTE	33
CUSUR	7
CUTONALÁ	1
CUVALLES	0
CUTLAJOMULCO	0
SUV	10
SEMS	0

Fuente: Coordinación General de Extensión y Difusión Cultural, Coordinación de Extensión y Acción Social, Unidad de Apoyo a las Comunidades Indígenas

Corte a: Diciembre de 2020.

Proyecto CASA, 2015-2020

Cuadro 3.19

Proyecto	Año					
	2015	2016	2017	2018	2019	2020
CASAs institucionales	41	42	42	45	34	0
CASAs de colaboración y apoyo	10	0	0	0	0	0
Centros comunitarios	0	0	0	0	0	0
Usuarios	56,403	16,452	25,867	6,559	15,129	7,240

Fuente: Sistema de Universidad Virtual.

Corte a: Diciembre de 2020.

Actividades y programas en apoyo al desarrollo sustentable de las regiones, 2020

Cuadro 3.20

Nombre del programa	Fecha	Lugar
CU temáticos		
CUAAD		
Semana Internacional del Urbanismo y Medio Ambiente	11 al 13 Marzo	CUAAD
CUCEA		
CUCEA Sustentable / Infografías 55	Abril a Septiembre	Redes sociales oficiales de CUCEA
Talleres de huertos urbanos 2020A (6) 2020B (4)	Enero a Diciembre	Mixto (semipresencial)
Taller de cultura de sostenibilidad 2020B (2)	Agosto a Diciembre	Virtual
CUCEA Sustentable/ acopio de pilas	Enero a Diciembre	Coordinación de Extensión
CUCEA Sustentable/ acopio de toners	Enero a Diciembre	Coordinación de Extensión
CUCEA Sustentable/ acopio de papel y cartón	Enero a Diciembre	Coordinación de Extensión
CUCEA Sustentable/ acopio de tapas de plástico	Enero a Diciembre	Coordinación de Extensión
CUCEA Sustentable/ Webinar día del medio ambiente	05 de Junio	Virtual redes oficiales CUCEA
CUCEA Sustentable/ carta de adhesión a la ONU pro mares limpios	11 de Diciembre	Rectoría CUCEA
CUCEA Sustentable/adhesión a "el pequeño libro de los empujones verdes" ONU, The Behavioural Insights Team, GRID Arendal, Youth & education alliance.	08 de Septiembre	Coordinación de Extensión
CUCEA Sustentable/ alianza con el ayuntamiento de Zapopan para el cuidado del arbolado.	Enero a Diciembre	Coordinación de Extensión
CUCEI		
Vida CUCEI Recolección de papel	01 de Marzo	CUCEI
Plática Década del cambio impostergable	30 de Octubre	Virtual
Semana ECOQCI	del 7 al 9 de Diciembre del	Virtual
CUCS		
Comité de Gestión Ambiental del Centro Universitario de Ciencias de la Salud (CUCS)	Permanente	CUCS
Manejo sustentable del destino final de desechos biológico-infecciosos RPBI, a través del Departamento de Clínicas Odontológicas Integrales	Permanente	CUCS
CUALTOS		
Desarrollo del proyecto de enseñanza de cultivo tipo Kyhole	Diciembre	CUALTOS
Change the climate. Assuring the quality of environmental strategies in Latin-American Higher Education	Enero a Diciembre	CUALTOS

Actividades y programas en apoyo al desarrollo sustentable de las regiones, 2020

Cuadro 3.20

Nombre del programa	Fecha	Lugar
Climate labs: strengthening applied research and innovation capacities in Latin- America Through co-creation labs form amitigation and adaptation to climate.	Enero a Diciembre	CUALTOS
CUCIÉNEGA		
1er Foro de investigación transdisciplinar para estudios de problemáticas regionales	9 y 10 de Diciembre	En línea y en Centro Universitario de la Ciénega
Brigadas ECO-CUCiénega	12 de Febrero	Escuela Rural Rafael Ramírez
PERAJ-CUCIÉNEGA "Caminemos Juntos"	Junio	Instalaciones del Centro Universitario
CUCOSTA		
Programa de Restauración de Arrecifes Coralinos.	01 de Enero a 31 Diciembre	Parque Nacional Islas Marietas, Bahía de Banderas Nayarit, México. Puerto Vallarta, Jalisco, México.
Innovación para la Planeación Urbana en Destinos Turísticos de Playa. Caso Puerto Vallarta.	01 de Enero a 31 Diciembre	Costa Norte de Jalisco, y Sur de Nayarit.
Fortalecimiento del Monitoreo atmosférico telemétrico en la Costa Norte de Jalisco y Sur de Nayarit- recuperación y mantenimiento.	01 de Enero a 31 Diciembre	Puerto Vallarta, Jalisco, México y Bahía de Banderas, Nayarit. México.
Observatorio Integral de la Región Turística.	01 de Enero a 31 Diciembre	Puerto Vallarta, Jalisco.
Fortalecimiento del Laboratorio de Ecología, Paisajes y Sociedad del Centro de Investigaciones en Recursos Naturales.	01 de Enero a 31 Diciembre	Jalisco y Nayarit El Veladaro. Puerto Vallarta Jalisco.
Cambio Económico, Social e Impactos Ambientales en Creación de una Ecoaldeas en el Rancho Viejo el	01 de Enero a 31 Diciembre 01 de Enero a 31 Diciembre	
CUCOSTASUR		
Módulo permanente de Asesoría Fiscal, Contable y Financiera.	Enero-Diciembre	Centro Universitario de la Costa Sur planta baja edificio R Huerto de la Amistad, CUCSUR
Pláticas de interpretación ambiental en Huerto Urbano a nivel pre-escolar, primaria, secundaria y superior.	Enero-Diciembre	Municipio de Autlán El Grullo
Actividades del Centro Regional de Experiencias de Sustentabilidad (RCE)	Enero-Diciembre	Seminario Diocesano de Autlán
Curso de Educación para la Sustentabilidad	Enero-Agosto	Autlán de Navarro
Programa para el mejoramiento de la gestión de los residuos sólidos urbanos con el H. Ayuntamiento de Autlán	Marzo-Diciembre	
Programa de vinculación del departamento de Producción Agrícola y la carrera de Ingeniero Agrónomo	Enero-Diciembre	Región Costa Sur, Sierra de Amula
Programa de conservación de tortuga marina	Junio-Diciembre	Costa de Jalisco
Programa Interdisciplinario de Educación Nacional para la Savalguarda Ambiental.	Enero-Diciembre	Departamento de Estudios para el Desarrollo Sustentable de Zonas Costeras

Actividades y programas en apoyo al desarrollo sustentable de las regiones, 2020

Cuadro 3.20

Nombre del programa	Fecha	Lugar
Programa de Manejo del Fuego JIRA, OPS Bosque La Primavera	01 de Marzo	Autlán de Navarro, Cuautitlán de García Barragán, Zapopán
Participación en la JIRA	01 de Marzo	10 municipios de la región Costa Sur.
Participación en la JICOSUR	01 de Marzo	Seis municipios de la Costa Sur
Participación en la JIDELAA	01 de Marzo	Nueve municipios de Ayuquila Alto
Participación en la Reserva de la Biosfera Sierra de Manantlán	01 de Marzo	Siete municipios de Jalisco-Colima
Participación en el OPD Sierra de Quila	01 de Marzo	Seis municipios de la Sierra de Quila
Desarrollo de Sistemas Agrosilvopastoriles en la Sierra de Amula y Costa Sur de Jalisco	01 de Marzo	16 municipios de las Juntas Intermunicipales de la Costa Sur y JIRA
CUNORTE		
Apoyo de entrega de beneficios a mujeres indígenas en programas del (instituto nacional de pueblos indígenas) INPI, a través de la casa universitaria de la localidad	04 de Octubre	Casa Universitaria San Andrés Cohamiata
Curso de capacitación a habitantes de la comunidad de san Andrés cohamiata, a través del programa de brigadas comunitarias	05 de Septiembre	San Andrés Cohamiata, Mezquitic Jalisco
Curso de capacitación a habitantes de la comunidad de san Andrés cohamiata, a través del programa de brigadas comunitarias	10 de Febrero	San Miguel Huaixtita, Mezquitic Jalisco
Apoyos brindados de manera institucional a través de las 12 casa universitarias ubicadas en la región	Ciclos A y B	Los 10 municipios de la región norte de Jalisco
Curso de capacitación a través de la casa universitaria de tlalcosahua, huejuar Jalisco, en repostería, en coordinación con el dif municipal de ese municipio	Marzo a Junio	Tlalcosahua, Huejuar Jalisco

Actividades y programas en apoyo al desarrollo sustentable de las regiones, 2020

Cuadro 3.20

Nombre del programa	Fecha	Lugar
CUSUR		
Agenda Ambiental Ciudadana de Tuxpan, Jalisco periodo 2019-2021.	Desde 2019	Tuxpan, Jal
Comité de protección de los polinizadores del Estado de Jalisco	20 de Agosto	Zapotlán el Grande
Escuela de Saberes Rurales	Desde 2015	CUSur
GREECA Ecology	Enero a Diciembre	CUSur/Virtual
GREECA Plastic	Enero a Diciembre	CUSur/Virtual
Huertos urbanos en apoyo a la pandemia por COVID	Mayo y Junio	CUSur/Virtual
Living Lakes	Desde 2018	Zapotlán el Grande
Parcela de Investigación para la Agricultura Sustentable	Desde 2013	Posta Zootechnica
Practitorio Comunidad y Buen Vivir	Desde 2013	CUSur y Comunidades
Producción de biofertilizantes por elaboración de compostas.	01 de Noviembre	Campo Gómez Farías
Programa de Radio Ruta Preventiva	Enero a Diciembre	CUSur/Radio Universidad Zapotlán el Grande
Protección, conservación, manejo y aprovechamiento sustentable de ecosistemas y humedales prioritarios	Desde 2019	
Radio Comunitaria	Desde 2016	CUSur y Comunidades
Tianguis de Economías Alternas	Desde 2014	CUSur
CUVALLES		
Comité para el Manejo Integral Presa de la Vega	05 de Febrero	Teuchitlán, Jalisco.
CUTONALÁ		
Huerto Comunitario Layú 36 universitarios asistieron al "Primer Curso-Taller de Huertos Urbanos".	07 de Marzo	Centro Universitario de Tonalá
Huerto Comunitario Layú 25 universitarios asistieron al "Primer Curso-Taller de Huertos Urbanos".	14 de Marzo	Centro Universitario de Tonalá
Huerto Comunitario Layú 62 universitarios formados en temas relacionados con el Huerto Comunitario Layú.	30 de Octubre	Centro Universitario de Tonalá
Huerto Comunitario Layú Integración de 180 universitarios en el Huerto Comunitario Layú.	30 de Octubre	Centro Universitario de Tonalá
Huerto Comunitario Layú 32 árboles plantados para la adecuación del huerto frutal.	30 de Octubre	Centro Universitario de Tonalá
Arboretum CuTonalá Apoyo en el desarrollo del Arboretum CuTonalá, otorgado por el Dr. José Antonio Vázquez García, Prof. Invest. Titular "C" Tiempo Completo Departamento de Botánica y Zoología del CUCBA.	30 de Octubre	Centro Universitario de Tonalá

Actividades y programas en apoyo al desarrollo sustentable de las regiones, 2020

Cuadro 3.20

Nombre del programa	Fecha	Lugar
Arboretum CuTonalá Adquisición de 102 árboles para el primer pabellón del Arboretum CuTonalá.	30 de Octubre	Centro Universitario de Tonalá
SUV		
Invernadero comunitario para producción orgánica de CASA Universitaria Tizapán	Permanente	CASA Universitaria Tizapán el Alto
Seminario virtual: Diálogos para la Utopía "Desarrollo Regenerativo"	05 de Junio	Virtual transmitido por Facebook y Youtube
SEMS		
Programa de recolección de tapas plásticas	07 de Enero	EREMSO
Reciclado de papel y PET	07 de Enero	Preparatoria Núm. 19 EPR de Arandas
Energías renovables para un desarrollo sustentable	07 de Enero	EPR de Lagos Moreno
Programa de sustentabilidad ayel (aula y escuela limpia)	07 de Enero	EPR de Lagos Moreno
Campaña de reciclaje de PET	07 de Enero	EPR de Lagos Moreno
Zona verde	07 de Enero	Módulo Ayotitlán
Programa de cumplimiento ambiental voluntario SEMADET	07 de Enero	EPR de Tonalá
Plan de manejo de residuos de manejo especial	07 de Enero	EPR de Tonalá
Recolección de plástico PET	9 de Enero	Módulo Tecomates
Escuela libre de hielo seco	13 de Enero	Preparatoria Núm. 15
Brigadas de mantenimiento áreas verdes de la escuela	13 de Enero	Preparatoria Núm. 15
Programa de separación de basura	14 de Enero	Módulo Villa Atoyac
Programa de desarrollo sustentable: separación de residuos, ahorro de agua y energía eléctrica	15 de Enero	EPR de Jocotepec
Un árbol una vida	15 de Enero	EPR de Villa Corona
Ecoprepa	15 de Enero	EPR de Villa Corona
Campaña PET "ECO-RETO"	16 de Enero	Preparatoria Núm. 17
Escuela libre de unicel	16 de Enero	EPR de Etzatlán
Campaña de acopio de papel	16 de Enero	EPR de Etzatlán
Energía de la escuela a luz LED	16 de Enero	Módulo Tecalitlán
Eliminación del uso de unicel	16 de Enero	Módulo Tecalitlán
Cuidado del agua	16 de Enero	Módulo Tecalitlán EEMS de Wixárika
Siembra-cosecha de legumbres y hortalizas para los alimentos del comedor de la EEMS Wixárika	16 de Enero	
Campaña permanente de acopio de baterías	20 de Enero	Preparatoria Núm. 12
Campaña permanente de rehúso, reciclaje y reducción del uso de papel de oficina	20 de Enero	Preparatoria Núm. 12

Actividades y programas en apoyo al desarrollo sustentable de las regiones, 2020

Cuadro 3.20

Nombre del programa	Fecha	Lugar
Campaña de recolección de residuos electrónicos	20 de Enero	EPR de San Juan de los Lagos
Una escuela sustentable	20 de Enero	EPR de Villa Corona
Cuidado y mantenimiento de áreas verdes	30 de Enero	EPR de Tlajomulco
Recolección de PET	03 de Febrero	EPR de Tlajomulco
Reciclado de papel	04 de Febrero	EPR de Tonalá Norte
Programa ecológico "cero plásticos"	04 de Febrero	Módulo Mezcala
Implementación del taller de huertos urbanos y de lombricomposta	10 de Febrero	Politécnica Jorge Matute
Re-educando al pasado	10 de Febrero	Preparatoria Jalisco
Reforestación	10 de Febrero	Módulo Villa Atoyac
Sustentabilidad	12 de Febrero	Preparatoria Núm. 18
Día ecológico	13 de Febrero	Módulo Contlá
Sustentabilidad. Acciones ambientales comunitarias. "Siembre la vida"	14 de Febrero	EPR de Unión de Tula
Espacios que generen identidad	19 de Febrero	EPR de Huejuquilla
Rehabilitación de espacios públicos	21 de Febrero	Preparatoria Núm. 2
Rehabilitación de la unidad deportiva	22 de Febrero	Preparatoria Núm. 2
Elaboración de composta artesanal	24 de Febrero	Preparatoria Núm. 4
Organismos genéticamente modificados, 2013	25 de Febrero	Politécnica Jorge Matute
Proyecto de creación asambleas vecinales para vigilar las MC en el Río Santiago	25 de Febrero	EPR de El Salto
Limpieza de ríos áreas verdes y concurridas	26 de Febrero	Módulo Telcruz
Reforestación	27 de Febrero	Módulo Villa Atoyac
Campaña permanente de recolección de PET	28 de Febrero	Preparatoria Núm. 2
Campaña de erradicación de uso de desechables	28 de Febrero	Preparatoria Núm. 2
Escuelas por la tierra 2020	02 de Marzo	Preparatoria Núm. 15
Programa de sustentabilidad. Educación ambiental. "Diseña verde"	9 de Marzo	EPR de Unión de Tula
Planta un árbol	10 de Marzo	Módulo Teocaltiche
Programa interno de sustentabilidad (manejo de residuos, cuidado recursos y entorno)	13 de Marzo	EPR de Zacoalco
Entrega de huevo orgánico producido por la preparatoria	25 de Marzo	EPR de San Martín Hidalgo
"Sustentabilidad"	30 de Marzo	Módulo Atequiza
Educación ambiental	15 de Mayo	Preparatoria Núm. 9
Espacios que generen identidad	28 de Mayo	EPR de Huejuquilla
Mejoramiento urbano	20 de Junio	Preparatoria Núm. 3
Ahorro de energía	4 de Agosto	Módulo La Experiencia
Transición energética	28 de Agosto	EPR de Etzatlán
Retiro de plaga de muérdago	1 de Septiembre	Preparatoria Núm. 22
Cuidado, abono y manejo de árboles en parque ecológico Municipal "Rubén González"	1 de Septiembre	Módulo Acatic

Actividades y programas en apoyo al desarrollo sustentable de las regiones, 2020

Cuadro 3.20

Nombre del programa	Fecha	Lugar
Transición energética	11 de Septiembre	EPR de Etzatlán
TAE Salud pública; Pinta de 4 bardas con mensaje de protección al medio ambiente	8 de Octubre	EPR de Cihuatlán
Certificación en el programa Eco School con la obtención de la Green Flag	15 de Octubre	Politécnica Jorge Matute
Educación ambiental	15 de Octubre	Preparatoria Núm. 9
Exposición virtual del día Internacional de la protección a la naturaleza	19 de Octubre	Preparatoria Núm. 18
Campaña de recolección de cartón	21 de Octubre	EPR de Degollado
Riego automatizado	1 de Noviembre	Preparatoria Núm. 22
Transición energética	12 de Noviembre	EPR de Etzatlán
Uso eficiente del agua	20 de Noviembre	EPR de Santa Anita
Limpieza y mantenimiento de áreas verdes	20 de Noviembre	EPR de Santa Anita
Elaboración de composta desde casa	20 de Noviembre	EPR de Santa Anita
Separación de basura en casa	20 de Noviembre	EPR de Santa Anita
Reciclado de desechos sólidos desde casa	20 de Noviembre	EPR de Santa Anita
Reciclado de papel	25 de Noviembre	Preparatoria Núm. 19
Producción de plantas en ambientes controlados	30 de Noviembre	EPR de Degollado
Reproducción de plantas de ornato en espacios reducidos	30 de Noviembre	EPR de Ahualulco
Renovación de reflectores Led para la iluminación de la parte frontal de la escuela	3 de Diciembre	Módulo Tecomates
Agenda 2020 para mi comunidad	10 de Diciembre	Preparatoria Núm. 6
Sustentabilidad, Manejo de residuos sólidos y Campaña permanente de recolección de pilas	28 de Diciembre	EPR de Unión de Tula

Fuentes: Centros Universitarios, SEMS y SUV.
Corte a: Diciembre de 2020.
Nota: EREMSO=Escuela Regional de Educación Media Superior de Ocotlán. EEMS de Wixárika=Escuela de Educación Media Superior Wixárika.

Indicadores de los procesos que realiza la Unidad de Fomento a la Innovación y Transferencia del Conocimiento (UFITCO), 2020

Cuadro 3.21

Proceso	2020
Recursos económicos destinados para el fortalecimiento a las invenciones	\$ 4,050,000.00
Solicitudes de análisis de patentabilidad recibidas	44
Conferencias impartidas de Propiedad Intelectual.	2
Participación en foros para difundir la Propiedad Industrial	1
Pláticas realizadas al interior de la Universidad sobre Protección a la Propiedad Industrial	2
Participación en eventos relacionados con la vinculación y la transferencia del conocimiento	1
Representaciones institucionales en redes nacionales o internacionales de vinculación.	8
Transferencias tecnológicas efectuadas	2
Solicitudes de vinculación externa realizadas por empresas y solicitudes de participación en el Programa de Estímulos a la Innovación (PEI)	11
Asesorías y consultorías de propiedad intelectual y transferencia de conocimiento.	21

Fuente: Coordinación General de Investigación, Posgrado y Vinculación.

Corte a: Diciembre de 2020.

Incubadora de empresas, 2015-2020

Cuadro 3.22

Categoría						
	2015	2016	2017	2018	2019	2020
Empresas creadas ¹	31	45	185	117	39	76
Empleos	118	131	612	459	155	317
Patentes	7	1	4	4	3	12

Fuente: Incubadoras de los Centros Universitarios.

Corte a: Diciembre de 2020.

Nota: ¹ Para el 2020 se consideran datos los siguientes Centros Universitarios: CUAAD, CUCEA, CUCEI, CUALTOS, CUCIÉNEGA, CUSUR y CUVALLES.

Total de solicitudes de invenciones presentadas ante el IMPI y otras oficinas de patentes por investigadores de la UdeG, 2016-2020

Cuadro 3.23

Entidad universitaria / Figura de protección	Año / Tipo									
	2016		2017		2018		2019		2020	
	Solicitudes	Investigadores	Solicitudes	Investigadores	Solicitudes	Investigadores	Solicitudes	Investigadores	Solicitudes	Investigadores
Red universitaria	21	57	23	63	23	57	24	60	15	36
Patentes	14	40	15	50	15	34	17	36	10	21
Modelos de Utilidad	2	3	4	6	5	19	5	17	4	12
Diseños industriales	5	14	4	7	3	4	2	7	1	3
CUAAD	5	12	2	4	2	4	2	2	1	4
Patentes	1	3	1	1	2	4	1	1	0	0
Modelos de Utilidad	0	0	0	0	0	0	0	0	1	4
Diseños industriales	4	9	1	3	0	0	1	1	0	0
CUCBA	0	0	0	0	0	0	0	0	1	1
Patentes	0	0	0	0	0	0	0	0	1	1
Modelos de Utilidad	0	0	0	0	0	0	0	0	0	0
Diseños industriales	0	0	0	0	0	0	0	0	0	0
CUCEA	0	0	0	0	0	0	1	6	0	0
Patentes	0	0	0	0	0	0	0	0	0	0
Modelos de Utilidad	0	0	0	0	0	0	0	0	0	0
Diseños industriales	0	0	0	0	0	0	1	6	0	0
CUCEI	5	23	13	47	11	33	10	27	7	19
Patentes	4	18	8	39	7	17	8	19	5	13
Modelos de Utilidad	0	0	3	5	3	14	2	8	1	3
Diseños industriales	1	5	2	3	1	2	0	0	1	3
CUCS	0	0	0	0	0	0	3	4	1	1
Patentes	0	0	0	0	0	0	3	4	1	1
Modelos de Utilidad	0	0	0	0	0	0	0	0	0	0
Diseños industriales	0	0	0	0	0	0	0	0	0	0
CUCSH	1	1	0	0	0	0	0	0	0	0
Patentes	1	1	0	0	0	0	0	0	0	0
Modelos de Utilidad	0	0	0	0	0	0	0	0	0	0
Diseños industriales	0	0	0	0	0	0	0	0	0	0
CUCIÉNEGA	7	17	3	5	4	11	3	11	3	7
Patentes	6	16	3	5	3	10	1	3	2	4
Modelos de Utilidad	1	1	0	0	1	1	2	8	1	3
Diseños industriales	0	0	0	0	0	0	0	0	0	0
CUCOSTASUR	0	0	0	0	1	1	0	0	0	0
Patentes	0	0	0	0	0	0	0	0	0	0
Modelos de Utilidad	0	0	0	0	0	0	0	0	0	0
Diseños industriales	0	0	0	0	1	1	0	0	0	0
CULAGOS	1	1	0	0	0	0	1	2	0	0
Patentes	1	1	0	0	0	0	1	2	0	0
Modelos de Utilidad	0	0	0	0	0	0	0	0	0	0
Diseños industriales	0	0	0	0	0	0	0	0	0	0
CUTONALÁ	0	0	1	2	0	0	1	1	0	0
Patentes	0	0	1	2	0	0	1	1	0	0
Modelos de Utilidad	0	0	0	0	0	0	0	0	0	0
Diseños industriales	0	0	0	0	0	0	0	0	0	0
CUVALLES	2	3	4	5	5	8	3	7	2	4
Patentes	1	1	2	3	3	3	2	6	1	2
Modelos de Utilidad	1	2	1	1	1	4	1	1	1	2
Diseños industriales	0	0	1	1	1	1	0	0	0	0

Fuente: Coordinación General de Investigación, Posgrado y Vinculación.

Corte a: Diciembre de 2020.

Nota: En el 2019 repitieron el dato del 2018 por lo que se corrigió, agregando los datos de CUCS y CUCEA.

Estudiantes que realizan prácticas profesionales en el sector y sexo, 2015-2017

Cuadro 3.24

Entidad universitaria / Sector	Año / Sexo								
	Total	2015		Total	2016		Total	2017	
		Hombres	Mujeres		Hombres	Mujeres		Hombres	Mujeres
Red Universitaria	4,798	1,719	3,079	7,589	3,103	4,486	10,368	4,072	6,296
Público	3,375	1,177	2,198	5,048	1,745	3,303	5,902	2,024	3,878
Privado	1,423	542	881	2,541	1,358	1,183	4,466	2,048	2,418
Centros universitarios	4,798	1,719	3,079	7,589	3,103	4,486	10,368	4,072	6,296
Público	3,375	1,177	2,198	5,048	1,745	3,303	5,902	2,024	3,878
Privado	1,423	542	881	2,541	1,358	1,183	4,466	2,048	2,418
CU temáticos	1,241	420	821	2,388	1,229	1,159	4,526	2,050	2,476
Público	918	420	498	1,111	499	612	1,443	609	834
Privado	323		323	1,277	730	547	3,083	1,441	1,642
CUAAD	s.d.	s.d.	s.d.	s.d.	s.d.	s.d.	s.d.	s.d.	s.d.
Público	s.d.	s.d.	s.d.	s.d.	s.d.	s.d.	s.d.	s.d.	s.d.
Privado	s.d.	s.d.	s.d.	s.d.	s.d.	s.d.	s.d.	s.d.	s.d.
CUCBA	419	267	152	457	281	176	443	235	208
Público	40	30	10	61	34	27	36	19	17
Privado	379	237	142	396	247	149	407	216	191
CUCEA	192	88	104	783	407	376	2,588	1,098	1,490
Público	86	39	47	235	121	114	446	173	273
Privado	106	49	57	548	286	262	2,142	925	1,217
CUCEI	249	165	84	274	174	100	551	321	230
Público	44	21	23	56	25	31	142	73	69
Privado	205	144	61	218	149	69	409	248	161
CUCS	s.d.	s.d.	s.d.	s.d.	s.d.	s.d.	5,240	s.d.	s.d.
Público	s.d.	s.d.	s.d.	s.d.	s.d.	s.d.	s.d.	s.d.	s.d.
Privado	s.d.	s.d.	s.d.	s.d.	s.d.	s.d.	s.d.	s.d.	s.d.
CUCSH	856	375	481	874	367	507	944	396	548
Público	748	330	418	759	319	440	819	344	475
Privado	108	45	63	115	48	67	125	52	73
CU regionales	3,557	1,299	2,258	5,201	1,874	3,327	5,842	2,022	3,820
Público	2,457	757	1,700	3,937	1,246	2,691	4,459	1,415	3,044
Privado	1,100	542	558	1,264	628	636	1,383	607	776
CUALTOS	0	0	0	249	102	147	442	150	292
Público	0	0	0	148	60	88	247	77	170
Privado	0	0	0	101	42	59	195	73	122
CUCIÉNEGA	470	s.d.	s.d.	571	s.d.	s.d.	1,048	s.d.	s.d.
Público	s.d.	s.d.	s.d.	s.d.	s.d.	s.d.	s.d.	s.d.	s.d.
Privado	s.d.	s.d.	s.d.	s.d.	s.d.	s.d.	s.d.	s.d.	s.d.
CUCOSTA	804	304	500	702	253	449	950	292	658
Público	484	165	319	400	122	278	630	175	455
Privado	320	139	181	302	131	171	320	117	203
CUCOSTASUR	542	307	235	558	282	276	650	330	320
Público	247	128	119	277	119	158	387	173	214
Privado	295	179	116	281	163	118	263	157	106

Estudiantes que realizan prácticas profesionales en el sector y sexo, 2015-2017

Cuadro 3.24

Entidad universitaria / Sector	Año / Sexo								
	Total	2015		Total	2016		Total	2017	
		Hombres	Mujeres		Hombres	Mujeres		Hombres	Mujeres
CULAGOS	286	135	151	340	146	194	140	73	67
Público	221	86	135	266	93	173	107	53	54
Privado	65	49	16	74	53	21	33	20	13
CUNORTE	114	42	72	1,083	368	715	1,211	436	775
Público	92	32	60	1,052	354	698	1,161	410	751
Privado	22	10	12	31	14	17	50	26	24
CUSUR	1,283	293	990	1,388	385	1,003	1,521	358	1,163
Público	1,002	186	816	1,046	216	830	1,177	219	958
Privado	281	107	174	342	169	173	344	139	205
CUTONALÁ	266	84	182	611	206	405	654	244	410
Público	243	75	168	576	197	379	578	219	359
Privado	23	9	14	35	9	26	76	25	51
CUVALLES	262	134	128	270	132	138	274	139	135
Público	168	85	83	172	85	87	172	89	83
Privado	94	49	45	98	47	51	102	50	52
SUV	0	0	0	0	0	0	0	0	0
Público	0	0	0	0	0	0	0	0	0
Privado	0	0	0	0	0	0	0	0	0

Fuente: Centros universitarios y Sistema de Universidad Virtual.

Corte a: Diciembre de 2017.

Nota: Para algunos años no se cuenta con la información desagregada por sexo o total en los Centros Universitarios.
s.d.= sin dato.

Estudiantes que realizan prácticas profesionales en el sector y sexo, 2018-2020

Cuadro 3.25

Entidad universitaria / Sector	Año / Sexo								
	Total	2018		Total	2019		Total	2020	
		Hombres	Mujeres		Hombres	Mujeres		Hombres	Mujeres
Red Universitaria	13,351	5,319	8,032	13,649	5,533	8,116	12,018	5,177	6,841
Público	7,682	2,663	5,019	7,359	2,598	4,761	6,520	2,748	3,772
Privado	5,669	2,656	3,013	6,290	2,935	3,355	5,498	2,429	3,069
Centros universitarios	13,351	5,319	8,032	13,649	5,533	8,116	11,989	5,168	6,821
Público	7,682	2,663	5,019	7,359	2,598	4,761	6,491	2,739	3,752
Privado	5,669	2,656	3,013	6,290	2,935	3,355	5,498	2,429	3,069
CU temáticos	4,818	2,214	2,604	5,695	2,768	2,927	5,254	2,418	2,836
Público	1,481	629	852	1,714	810	904	1,617	776	841
Privado	3,337	1,585	1,752	3,981	1,958	2,023	3,637	1,642	1,995
CUAAD	s.d.	s.d.	s.d.	s.d.	s.d.	s.d.	41	14	27
Público	s.d.	s.d.	s.d.	s.d.	s.d.	s.d.	11	3	8
Privado	s.d.	s.d.	s.d.	s.d.	s.d.	s.d.	30	11	19
CUCBA	464	239	225	553	470	83	569	476	93
Público	37	22	15	208	187	21	209	200	9
Privado	427	217	210	345	283	62	360	276	84
CUCEA	2,599	1,098	1,490	2,599	1,290	1,805	2,599	1,006	1,635
Público	446	173	273	408	145	263	243	83	160
Privado	2,142	925	1,217	2,687	1,145	1,542	2,398	923	1,475
CUCEI	750	451	299	953	549	404	824	427	397
Público	117	64	53	150	80	70	133	61	72
Privado	633	387	246	803	469	334	691	366	325
CUCS	7,208	s.d.	s.d.	7,976	s.d.	s.d.	7,788	s.d.	s.d.
Público	s.d.	s.d.	s.d.	s.d.	s.d.	s.d.	s.d.	s.d.	s.d.
Privado	s.d.	s.d.	s.d.	s.d.	s.d.	s.d.	s.d.	s.d.	s.d.
CUCSH	1,016	426	590	1,094	459	635	1,179	495	684
Público	881	370	511	948	398	550	1,021	429	592
Privado	135	56	79	146	61	85	158	66	92
CU regionales	8,533	3,105	5,428	7,954	2,765	5,189	6,735	2,750	3,985
Público	6,201	2,034	4,167	5,645	1,788	3,857	4,874	1,963	2,911
Privado	2,332	1,071	1,261	2,309	977	1,332	1,861	787	1,074
CUALTOS	559	212	347	255	64	191	343	59	284
Público	349	122	227	42	8	34	88	17	71
Privado	210	90	120	213	56	157	255	42	213
CUCIÉNEGA	1,537	585	952	1,088	461	627	561	193	368
Público	913	352	561	480	246	234	330	89	241
Privado	624	233	391	608	215	393	231	104	127
CUCOSTA	1,162	419	743	1,203	391	812	1,212	444	768
Público	745	266	479	775	245	530	829	287	542
Privado	417	153	264	428	146	282	383	157	226
CUCOSTASUR	684	345	339	779	345	434	650	248	402
Público	390	160	230	516	195	321	398	123	275
Privado	294	185	109	263	150	113	252	125	127

Estudiantes que realizan prácticas profesionales en el sector y sexo, 2018-2020

Cuadro 3.25

Entidad universitaria / Sector	Año / Sexo								
	Total	2018		Total	2019		Total	2020	
		Hombres	Mujeres		Hombres	Mujeres		Hombres	Mujeres
CULAGOS	361	156	205	544	209	335	345	265	80
Público	198	69	129	380	103	277	249	196	53
Privado	163	87	76	164	106	58	96	69	27
CUNORTE	1,541	631	910	995	337	658	1,277	543	734
Público	1,420	565	855	931	303	628	1,203	502	701
Privado	121	66	55	64	34	30	74	41	33
CUSUR	1,392	329	1,063	1,616	432	1,184	1,144	557	587
Público	1,077	172	905	1,230	254	976	717	359	358
Privado	315	157	158	386	178	208	427	198	229
CUTONALÁ	1,059	305	754	1,225	398	827	949	322	627
Público	979	259	720	1,130	352	778	900	302	598
Privado	80	46	34	95	46	49	49	20	29
CUVALLES	238	123	115	249	128	121	254	119	135
Público	130	69	61	161	82	79	160	88	72
Privado	108	54	54	88	46	42	94	31	63
CUTLAJOMULCO	-	-	-	-	-	-	-	-	-
Público	-	-	-	-	-	-	-	-	-
Privado	-	-	-	-	-	-	-	-	-
SUV	0	0	0	0	0	0	29	9	20
Público	0	0	0	0	0	0	29	9	20
Privado	0	0	0	0	0	0	0	0	0

Fuente: Centros universitarios y Sistema de Universidad Virtual.

Corte a: Diciembre de 2020.

Nota: Para algunos años no se cuenta con la información desagregada por sexo o total en los Centros Universitarios.
s.d.= sin dato.

Beneficiarios de programas de estímulos económicos a estudiantes con discapacidad por CU/SUV y sexo 2015-2017

Cuadro 3.26

Entidad universitaria	Año / Sexo								
	Total	2015		Total	2016		Total	2017	
		Hombres	Mujeres		Hombres	Mujeres		Hombres	Mujeres
Red Universitaria	30	18	12	72	41	31	100	57	43
Centros universitarios	29	18	11	66	39	27	87	53	34
CU temáticos	14	8	6	20	13	7	25	14	11
CUAAD	s.d.	s.d.	s.d.	s.d.	s.d.	s.d.	s.d.	s.d.	s.d.
CUCBA	1	1	0	1	1	0	1	1	0
CUCEA	s.d.	s.d.	s.d.	3	2	1	8	3	5
CUCEI	5	4	1	8	7	1	6	6	0
CUCS	s.d.	s.d.	s.d.	s.d.	s.d.	s.d.	s.d.	s.d.	s.d.
CUCSH	8	3	5	8	3	5	10	4	6
CU regionales	15	10	5	46	26	20	62	39	23
CUALTOS	0	0	0	1	1	0	5	4	1
CUCIÉNEGA	s.d.	s.d.	s.d.	s.d.	s.d.	s.d.	s.d.	s.d.	s.d.
CUCOSTA	2	2	0	4	3	1	3	2	1
CUCOSTASUR	1	1	0	3	1	2	4	2	2
CULAGOS	0	0	0	3	2	1	0	0	0
CUNORTE	0	0	0	9	6	3	30	21	9
CUSUR	3	2	1	5	3	2	1	1	0
CUTONALÁ	6	4	2	7	4	3	8	4	4
CUVALLES	3	1	2	14	6	8	11	5	6
SUV	1	0	1	6	2	4	13	4	9

Fuente: Centros universitarios y Sistema de Universidad Virtual.

Corte a: Diciembre de 2017.

Nota: Para algunos años no se cuenta con la información desagregada por sexo o total en los Centros Universitarios
s.d.= sin dato.

Beneficiarios de programas de estímulos económicos a estudiantes con discapacidad por CU/SUV y sexo 2018-2020

Cuadro 3.27

Entidad universitaria	Año / Sexo								
	Total	2018		Total	2019		Total	2020	
		Hombres	Mujeres		Hombres	Mujeres		Hombres	Mujeres
Red Universitaria	87	48	39	127	72	55	104	57	47
Centros universitarios	76	44	32	116	66	50	98	55	43
CU temáticos	36	24	12	52	31	21	57	30	27
CUAAD	s.d.	s.d.	s.d.	4	2	2	6	5	1
CUCBA	1	1	0	1	0	1	2	1	1
CUCEA	5	4	1	7	7	0	8	6	2
CUCEI	6	6	0	7	7	0	6	6	0
CUCS	12	7	5	20	10	10	22	7	15
CUCSH	12	6	6	13	5	8	13	5	8
CU regionales	40	20	20	64	35	29	41	25	16
CUALTOS	8	5	3	4	2	2	2	0	2
CUCIÉNEGA	s.d.	s.d.	s.d.	14	8	6	6	3	3
CUCOSTA	2	1	1	11	5	6	4	3	1
CUCOSTASUR	4	3	1	3	1	2	2	1	1
CULAGOS	0	0	0	1	0	1	3	2	1
CUNORTE	6	2	4	7	4	3	7	6	1
CUSUR	6	3	3	16	11	5	8	6	2
CUTONALÁ	6	3	3	6	4	2	6	3	3
CUVALLES	8	3	5	2	0	2	3	1	2
CUTLAJOMULCO	-	-	-	-	-	-	-	-	-
SUV	11	4	7	11	6	5	6	2	4

Fuente: Centros universitarios y Sistema de Universidad Virtual.

Corte a: Diciembre de 2020.

Nota: Para algunos años no se cuenta con la información desagregada por sexo o total en los Centros Universitarios s.d.= sin dato.

Beneficiarios del Programa de Estímulos Económicos a Estudiantes Indígenas, por sexo 2015-2020

Cuadro 3.28

Entidad universitaria	Año / Sexo																	
	Total	2015		Total	2016		Total	2017		Total	2018		Total	2019		Total	2020	
		H	M		H	M		H	M		H	M		H	M		H	M
Red Universitaria	n.d.	n.d.	n.d.	768	340	428	633	247	386	910	377	533	446	166	405	651	216	435
Centros universitarios	n.d.	n.d.	n.d.	211	102	109	240	109	131	307	120	187	205	69	261	308	99	209
CU temáticos	n.d.	n.d.	n.d.	18	9	9	20	13	7	32	16	16	17	7	135	27	10	17
CUAAD	n.d.	n.d.	n.d.	0	0	0	0	0	0	1	1	0	0	0	0	2	0	2
CUCBA	n.d.	n.d.	n.d.	2	1	1	3	2	1	1	1	0	1	1	0	1	1	0
CUCEA	n.d.	n.d.	n.d.	3	1	2	2	1	1	7	3	4	3	0	3	4	0	4
CUCEI	n.d.	n.d.	n.d.	2	2	0	5	4	1	10	6	4	3	1	2	9	5	4
CUCS	n.d.	n.d.	n.d.	2	5	4	9	6	3	11	5	6	3	3	4	4	2	2
CUCSH	n.d.	n.d.	n.d.	9	0	2	1	0	1	2	0	2	7	2	126	7	2	5
CU regionales	n.d.	n.d.	n.d.	193	93	100	220	96	124	275	104	171	188	62	126	281	89	192
CUALTOS	n.d.	n.d.	n.d.	0	0	0	0	0	0	1	0	1	1	0	1	2	1	1
CUCIÉNEGA	n.d.	n.d.	n.d.	7	5	2	7	3	4	11	5	6	14	4	10	28	8	20
CUCOSTA	n.d.	n.d.	n.d.	55	13	42	57	19	38	113	31	82	86	24	62	156	41	115
CUCOSTASUR	n.d.	n.d.	n.d.	39	24	15	37	17	20	46	20	26	34	13	21	49	21	28
CULAGOS	n.d.	n.d.	n.d.	0	0	0	0	0	0	0	0	0	0	0	0	0	0	0
CUNORTE	n.d.	n.d.	n.d.	66	39	27	87	44	43	56	32	24	27	13	14	22	9	13
CUSUR	n.d.	n.d.	n.d.	24	12	12	29	12	17	42	14	28	24	7	17	24	9	15
CUTONALÁ	n.d.	n.d.	n.d.	1	0	1	0	0	0	0	0	0	1	0	1	0	0	0
CUVALLES	n.d.	n.d.	n.d.	1	0	1	3	1	2	6	2	4	1	1	0	0	0	0
CUTLAJOMULCO	-	-	-	-	-	-	-	-	-	-	-	-	-	-	-	-	-	-
SUV	n.d.	n.d.	n.d.	7	1	6	10	2	8	7	2	5	2	0	2	2	1	1
SEMS	n.d.	n.d.	n.d.	550	237	313	383	136	247	596	255	341	239	97	142	341	116	225

Fuente: Coordinación General de Extensión y Difusión Cultural, Coordinación de Extensión y Acción Social, Unidad de Apoyo a las Comunidades Indígenas.

Corte a: Diciembre de 2020.

Notas: Para el año 2015 no se cuenta con datos disgregados por sexo ni dependencia.

n.d.= no disponible.

H= hombres, M= mujeres.

Estudiantes indígenas atendidos por los programas de tutorías de la UACI, por CU y sexo 2015-2020

Cuadro 3.29

Entidad universitaria	Año / Sexo																	
	2015			2016			2017			2018			2019			2020		
	Total	H	M	Total	H	M	Total	H	M	Total	H	M	Total	H	M	Total	H	M
Red Universitaria	495	n.d.	n.d.	573	n.d.	n.d.	1,639	n.d.	n.d.	1,176	n.d.	n.d.	84	53	31	143	87	56
Centros universitarios	408	n.d.	n.d.	539	n.d.	n.d.	721	n.d.	n.d.	437	n.d.	n.d.	72	46	26	133	80	53
CU temáticos	100	n.d.	n.d.	111	n.d.	n.d.	146	n.d.	n.d.	52	n.d.	n.d.	47	32	15	48	29	19
CUAAD	10	n.d.	n.d.	9	n.d.	n.d.	11	n.d.	n.d.	2	n.d.	n.d.	2	1	1	6	5	1
CUCBA	16	n.d.	n.d.	16	n.d.	n.d.	25	n.d.	n.d.	4	n.d.	n.d.	0	0	0	3	1	2
CUCEA	11	n.d.	n.d.	12	n.d.	n.d.	20	n.d.	n.d.	10	n.d.	n.d.	10	6	4	13	9	4
CUCEI	17	n.d.	n.d.	20	n.d.	n.d.	27	n.d.	n.d.	12	n.d.	n.d.	12	8	4	17	13	4
CUCS	24	n.d.	n.d.	35	n.d.	n.d.	41	n.d.	n.d.	19	n.d.	n.d.	23	17	6	5	0	5
CUCSH	22	n.d.	n.d.	19	n.d.	n.d.	22	n.d.	n.d.	5	n.d.	n.d.	0	0	0	4	1	3
CU regionales	308	n.d.	n.d.	428	n.d.	n.d.	575	n.d.	n.d.	385	n.d.	n.d.	25	14	11	85	51	34
CUALTOS	0	n.d.	n.d.	3	n.d.	n.d.	1	n.d.	n.d.	1	n.d.	n.d.	0	0	0	0	0	0
CUCIÉNEGA	33	n.d.	n.d.	10	n.d.	n.d.	16	n.d.	n.d.	17	n.d.	n.d.	0	0	0	7	5	2
CUCOSTA	23	n.d.	n.d.	62	n.d.	n.d.	84	n.d.	n.d.	131	n.d.	n.d.	0	0	0	33	19	14
CUCOSTASUR	41	n.d.	n.d.	58	n.d.	n.d.	78	n.d.	n.d.	63	n.d.	n.d.	15	9	6	3	3	0
CULAGOS	1	n.d.	n.d.	2	n.d.	n.d.	4	n.d.	n.d.	0	n.d.	n.d.	0	0	0	1	1	0
CUNORTE	183	n.d.	n.d.	242	n.d.	n.d.	317	n.d.	n.d.	100	n.d.	n.d.	0	0	0	33	18	15
CUSUR	18	n.d.	n.d.	38	n.d.	n.d.	58	n.d.	n.d.	67	n.d.	n.d.	10	5	5	7	4	3
CUTONALÁ	7	n.d.	n.d.	6	n.d.	n.d.	6	n.d.	n.d.	0	n.d.	n.d.	0	0	0	1	1	0
CUVALLES	2	n.d.	n.d.	7	n.d.	n.d.	11	n.d.	n.d.	6	n.d.	n.d.	0	0	0	0	0	0
CUTLAJOMULCO	0	-	-	0	-	-	0	-	-	0	-	-	0	0	0	0	0	0
SUV	27	n.d.	n.d.	30	n.d.	n.d.	63	n.d.	n.d.	10	n.d.	n.d.	10	6	4	10	7	3
SEMS	60	n.d.	n.d.	4	n.d.	n.d.	855	n.d.	n.d.	729	n.d.	n.d.	2	1	1	0	0	0

Fuente: Coordinación General de Extensión y Difusión Cultural, Coordinación de Extensión y Acción Social, Unidad de Apoyo a las Comunidades Indígenas.

Corte a: Diciembre de 2020.

Notas: Para los años 2015, 2016, 2017 y 2018 no se cuenta con datos desagregados por sexo.

n.d. = no disponible.

H= hombres, M= mujeres.

Total de patentes otorgadas a investigadores de la UdeG, 2015-2020

Cuadro 3.30

Entidad universitaria	Año					
	2015	2016	2017	2018	2019	2020
Red universitaria	4	6	2	5	4	5
Centros universitarios	4	6	1	5	4	5
CU Temáticos	2	5	1	2	1	3
CUAAD	0	0	0	0	0	0
CUCBA	1	1	1	0	0	0
CUCEA	0	0	0	0	0	0
CUCEI	1	3	0	0	1	3
CUCS	0	1	0	2	0	0
CUCSH	0	0	0	0	0	0
CU Regionales	2	1	0	3	3	2
CUALTOS	0	0	0	0	0	0
CUCIÉNEGA	2	1	0	2	2	1
CUCOSTA	0	0	0	0	0	0
CUCOSTASUR	0	0	0	0	0	0
CULAGOS	0	0	0	1	0	1
CUNORTE	0	0	0	0	0	0
CUSUR	0	0	0	0	0	0
CUTONALÁ	0	0	0	0	0	0
CUVALLES	0	0	0	0	1	0
CUTLAJOMULCO	-	-	-	-	-	0
SUV	0	0	0	0	0	0
SEMS	0	0	1	0	0	0

Fuente: Coordinación General de Investigación, Posgrado y Vinculación.

Corte a: Diciembre de 2020.

Acciones que guarden el equilibrio ambiental y apoyen al desarrollo sustentable realizadas por Entidad Universitaria, 2019

Cuadro 3.31

Entidad universitaria / Tema	Proyectos	Herramientas ¹	Convenios y acuerdos con terceros ²	Asesorías especializadas brindadas a la comunidad	Actividades Académicas ³	Acciones directas ⁴
Red Universitaria	55	2	42	33	127	330
Adaptación al cambio climático	4	0	0	12	29	42
Impulsar y proteger el campo	8	0	20	5	11	18
Manejo adecuado de residuos	9	0	1	2	6	18
Prevención y control de la contaminación de la atmósfera	0	0	1	0	4	67
Protección de la biodiversidad	3	1	3	4	17	40
Reciclaje	12	1	15	2	24	60
Reparación de daños al medio ambiente	12	0	1	2	18	59
Uso de energías verdes y tecnologías limpias	4	0	0	3	13	13
Uso responsable y eficiente del agua	3	0	1	3	5	13
Centros universitarios	43	1	7	1	68	235
Adaptación al cambio climático	4	0	0	12	28	42
Impulsar y proteger el campo	6	0	20	5	10	4
Manejo adecuado de residuos	5	0	1	2	4	6
Prevención y control de la contaminación de la atmósfera	0	0	0	0	3	64
Protección de la biodiversidad	3	1	3	4	7	6
Reciclaje	7	1	15	2	8	6
Reparación de daños al medio ambiente	1	0	0	2	8	3
Uso de energías verdes y tecnologías limpias	4	0	0	3	9	7
Uso responsable y eficiente del agua	3	0	1	3	3	9
CU temáticos	21	1	5	1	21	52
Adaptación al cambio climático	4	0	0	0	10	39
Impulsar y proteger el campo	5	0	2	0	1	2
Manejo adecuado de residuos	2	0	0	0	1	3
Prevención y control de la contaminación de la atmósfera	0	0	0	0	0	0
Protección de la biodiversidad	2	0	1	1	1	1
Reciclaje	6	1	2	0	4	4
Reparación de daños al medio ambiente	0	0	0	0	1	1
Uso de energías verdes y tecnologías limpias	2	0	0	0	2	2
Uso responsable y eficiente del agua	0	0	0	0	1	0
CUAAD	0	0	0	0	2	3
Adaptación al cambio climático	0	0	0	0	0	0
Impulsar y proteger el campo	0	0	0	0	0	0
Manejo adecuado de residuos	0	0	0	0	0	1
Prevención y control de la contaminación de la atmósfera	0	0	0	0	0	0
Protección de la biodiversidad	0	0	0	0	0	0
Reciclaje	0	0	0	0	0	1
Reparación de daños al medio ambiente	0	0	0	0	0	1
Uso de energías verdes y tecnologías limpias	0	0	0	0	1	0
Uso responsable y eficiente del agua	0	0	0	0	1	0
CUCBA	5	0	0	0	2	0
Adaptación al cambio climático	1	0	0	0	2	0
Impulsar y proteger el campo	3	0	0	0	0	0
Manejo adecuado de residuos	0	0	0	0	0	0
Prevención y control de la contaminación de la atmósfera	0	0	0	0	0	0
Protección de la biodiversidad	1	0	0	0	0	0
Reciclaje	0	0	0	0	0	0
Reparación de daños al medio ambiente	0	0	0	0	0	0
Uso de energías verdes y tecnologías limpias	0	0	0	0	0	0
Uso responsable y eficiente del agua	0	0	0	0	0	0

Acciones que guarden el equilibrio ambiental y apoyen al desarrollo sustentable realizadas por Entidad Universitaria, 2019

Cuadro 3.31

Entidad universitaria / Tema	Proyectos	Herramientas ¹	Convenios y acuerdos con terceros ²	Asesorías especializadas brindadas a la comunidad	Actividades Académicas ³	Acciones directas ⁴
CUCEA	12	1	5	1	13	45
Adaptación al cambio climático	3	0	0	0	8	39
Impulsar y proteger el campo	2	0	2	0	1	2
Manejo adecuado de residuos	0	0	0	0	0	0
Prevención y control de la contaminación de la atmósfera	0	0	0	0	0	0
Protección de la biodiversidad	1	0	1	1	1	1
Reciclaje	4	1	2	0	3	1
Reparación de daños al medio ambiente	0	0	0	0	0	0
Uso de energías verdes y tecnologías limpias	2	0	0	0	0	2
Uso responsable y eficiente del agua	0	0	0	0	0	0
CUCEI	0	0	0	0	4	0
Adaptación al cambio climático	0	0	0	0	0	0
Impulsar y proteger el campo	0	0	0	0	0	0
Manejo adecuado de residuos	0	0	0	0	1	0
Prevención y control de la contaminación de la atmósfera	0	0	0	0	0	0
Protección de la biodiversidad	0	0	0	0	0	0
Reciclaje	0	0	0	0	1	0
Reparación de daños al medio ambiente	0	0	0	0	1	0
Uso de energías verdes y tecnologías limpias	0	0	0	0	1	0
Uso responsable y eficiente del agua	0	0	0	0	0	0
CUCS	2	0	0	0	0	2
Adaptación al cambio climático	0	0	0	0	0	0
Impulsar y proteger el campo	0	0	0	0	0	0
Manejo adecuado de residuos	1	0	0	0	0	1
Prevención y control de la contaminación de la atmósfera	0	0	0	0	0	0
Protección de la biodiversidad	0	0	0	0	0	0
Reciclaje	1	0	0	0	0	1
Reparación de daños al medio ambiente	0	0	0	0	0	0
Uso de energías verdes y tecnologías limpias	0	0	0	0	0	0
Uso responsable y eficiente del agua	0	0	0	0	0	0
CUCSH	2	0	0	0	0	2
Adaptación al cambio climático	0	0	0	0	0	0
Impulsar y proteger el campo	0	0	0	0	0	0
Manejo adecuado de residuos	1	0	0	0	0	1
Prevención y control de la contaminación de la atmósfera	0	0	0	0	0	0
Protección de la biodiversidad	0	0	0	0	0	0
Reciclaje	1	0	0	0	0	1
Reparación de daños al medio ambiente	0	0	0	0	0	0
Uso de energías verdes y tecnologías limpias	0	0	0	0	0	0
Uso responsable y eficiente del agua	0	0	0	0	0	0
CU regionales	12	1	35	32	59	95
Adaptación al cambio climático	0	0	0	12	18	3
Impulsar y proteger el campo	1	0	18	5	9	2
Manejo adecuado de residuos	3	0	1	2	3	3
Prevención y control de la contaminación de la atmósfera	0	0	0	0	3	64
Protección de la biodiversidad	1	1	2	3	6	5
Reciclaje	1	0	13	2	4	2
Reparación de daños al medio ambiente	1	0	0	2	7	2
Uso de energías verdes y tecnologías limpias	2	0	0	3	7	5
Uso responsable y eficiente del agua	3	0	1	3	2	9

Acciones que guarden el equilibrio ambiental y apoyen al desarrollo sustentable realizadas por Entidad Universitaria, 2019

Cuadro 3.31

Entidad universitaria / Tema	Proyectos	Herramientas ¹	Convenios y acuerdos con terceros ²	Asesorías especializadas brindadas a la comunidad	Actividades Académicas ³	Acciones directas ⁴
CUALTOS	1	0	1	5	0	1
Adaptación al cambio climático	0	0	0	0	0	0
Impulsar y proteger el campo	0	0	0	1	0	0
Manejo adecuado de residuos	1	0	0	1	0	0
Prevención y control de la contaminación de la atmósfera	0	0	0	0	0	0
Protección de la biodiversidad	0	0	1	2	0	0
Reciclaje	0	0	0	0	0	0
Reparación de daños al medio ambiente	0	0	0	1	0	0
Uso de energías verdes y tecnologías limpias	0	0	0	0	0	0
Uso responsable y eficiente del agua	0	0	0	0	0	1
CUCIÉNEGA	3	0	3	3	0	3
Adaptación al cambio climático	0	0	0	0	0	0
Impulsar y proteger el campo	0	0	0	0	0	0
Manejo adecuado de residuos	1	0	1	1	0	1
Prevención y control de la contaminación de la atmósfera	0	0	0	0	0	0
Protección de la biodiversidad	0	0	0	0	0	0
Reciclaje	1	0	1	1	0	1
Reparación de daños al medio ambiente	0	0	0	0	0	0
Uso de energías verdes y tecnologías limpias	0	0	0	0	0	0
Uso responsable y eficiente del agua	1	0	1	1	0	1
CUCOSTA	0	0	0	0	0	0
Adaptación al cambio climático	s.d.	s.d.	s.d.	s.d.	s.d.	s.d.
Impulsar y proteger el campo	s.d.	s.d.	s.d.	s.d.	s.d.	s.d.
Manejo adecuado de residuos	s.d.	s.d.	s.d.	s.d.	s.d.	s.d.
Prevención y control de la contaminación de la atmósfera	s.d.	s.d.	s.d.	s.d.	s.d.	s.d.
Protección de la biodiversidad	s.d.	s.d.	s.d.	s.d.	s.d.	s.d.
Reciclaje	s.d.	s.d.	s.d.	s.d.	s.d.	s.d.
Reparación de daños al medio ambiente	s.d.	s.d.	s.d.	s.d.	s.d.	s.d.
Uso de energías verdes y tecnologías limpias	s.d.	s.d.	s.d.	s.d.	s.d.	s.d.
Uso responsable y eficiente del agua	s.d.	s.d.	s.d.	s.d.	s.d.	s.d.
CUCOSTASUR	4	0	27	12	2	62
Adaptación al cambio climático	0	0	0	12	0	0
Impulsar y proteger el campo	0	0	15	0	2	0
Manejo adecuado de residuos	1	0	0	0	0	0
Prevención y control de la contaminación de la atmósfera	0	0	0	0	0	62
Protección de la biodiversidad	0	0	0	0	0	0
Reciclaje	0	0	12	0	0	0
Reparación de daños al medio ambiente	0	0	0	0	0	0
Uso de energías verdes y tecnologías limpias	1	0	0	0	0	0
Uso responsable y eficiente del agua	2	0	0	0	0	0
CULAGOS	0	0	0	0	15	3
Adaptación al cambio climático	0	0	0	0	10	0
Impulsar y proteger el campo	0	0	0	0	0	0
Manejo adecuado de residuos	0	0	0	0	1	1
Prevención y control de la contaminación de la atmósfera	0	0	0	0	0	0
Protección de la biodiversidad	0	0	0	0	1	0
Reciclaje	0	0	0	0	0	0
Reparación de daños al medio ambiente	0	0	0	0	3	1
Uso de energías verdes y tecnologías limpias	0	0	0	0	0	0
Uso responsable y eficiente del agua	0	0	0	0	0	1

Acciones que guarden el equilibrio ambiental y apoyen al desarrollo sustentable realizadas por Entidad Universitaria, 2019

Cuadro 3.31

Entidad universitaria / Tema	Proyectos	Herramientas ¹	Convenios y acuerdos con terceros ²	Asesorías especializadas brindadas a la comunidad	Actividades Académicas ³	Acciones directas ⁴
CUNORTE	0	0	3	9	28	16
Adaptación al cambio climático	0	0	0	0	4	0
Impulsar y proteger el campo	0	0	3	3	3	0
Manejo adecuado de residuos	0	0	0	0	2	1
Prevención y control de la contaminación de la atmósfera	0	0	0	0	3	2
Protección de la biodiversidad	0	0	0	0	3	4
Reciclaje	0	0	0	0	4	1
Reparación de daños al medio ambiente	0	0	0	1	2	0
Uso de energías verdes y tecnologías limpias	0	0	0	3	5	5
Uso responsable y eficiente del agua	0	0	0	2	2	3
CUSUR	2	1	0	3	3	5
Adaptación al cambio climático	0	0	0	0	1	0
Impulsar y proteger el campo	1	0	0	1	0	2
Manejo adecuado de residuos	0	0	0	0	0	0
Prevención y control de la contaminación de la atmósfera	0	0	0	0	0	0
Protección de la biodiversidad	1	1	0	1	2	1
Reciclaje	0	0	0	1	0	0
Reparación de daños al medio ambiente	0	0	0	0	0	0
Uso de energías verdes y tecnologías limpias	0	0	0	0	0	0
Uso responsable y eficiente del agua	0	0	0	0	0	2
CUTONALÁ	1	0	1	0	9	3
Adaptación al cambio climático	0	0	0	0	3	3
Impulsar y proteger el campo	0	0	0	0	4	0
Manejo adecuado de residuos	0	0	0	0	0	0
Prevención y control de la contaminación de la atmósfera	0	0	0	0	0	0
Protección de la biodiversidad	0	0	1	0	0	0
Reciclaje	0	0	0	0	0	0
Reparación de daños al medio ambiente	1	0	0	0	1	0
Uso de energías verdes y tecnologías limpias	0	0	0	0	1	0
Uso responsable y eficiente del agua	0	0	0	0	0	0
CUVALLES	1	0	0	0	2	2
Adaptación al cambio climático	0	0	0	0	0	0
Impulsar y proteger el campo	0	0	0	0	0	0
Manejo adecuado de residuos	0	0	0	0	0	0
Prevención y control de la contaminación de la atmósfera	0	0	0	0	0	0
Protección de la biodiversidad	0	0	0	0	0	0
Reciclaje	0	0	0	0	0	0
Reparación de daños al medio ambiente	0	0	0	0	1	1
Uso de energías verdes y tecnologías limpias	1	0	0	0	1	0
Uso responsable y eficiente del agua	0	0	0	0	0	1
SUV	0	0	0	0	0	0
Adaptación al cambio climático	0	0	0	0	0	0
Impulsar y proteger el campo	0	0	0	0	0	0
Manejo adecuado de residuos	0	0	0	0	0	0
Prevención y control de la contaminación de la atmósfera	0	0	0	0	0	0
Protección de la biodiversidad	0	0	0	0	0	0
Reciclaje	0	0	0	0	0	0
Reparación de daños al medio ambiente	0	0	0	0	0	0
Uso de energías verdes y tecnologías limpias	0	0	0	0	0	0
Uso responsable y eficiente del agua	0	0	0	0	0	0

Acciones que guarden el equilibrio ambiental y apoyen al desarrollo sustentable realizadas por Entidad Universitaria, 2019

Cuadro 3.31

Entidad universitaria / Tema	Proyectos	Herramientas ¹	Convenios y acuerdos con terceros ²	Asesorías especializadas brindadas a la comunidad	Actividades Académicas ³	Acciones directas ⁴
SEMS	22	0	2	0	47	183
Adaptación al cambio climático	0	0	0	0	1	0
Impulsar y proteger el campo	2	0	0	0	1	14
Manejo adecuado de residuos	4	0	0	0	2	12
Prevención y control de la contaminación de la atmósfera	0	0	1	0	1	3
Protección de la biodiversidad	0	0	0	0	10	34
Reciclaje	5	0	0	0	16	54
Reparación de daños al medio ambiente	11	0	1	0	10	56
Uso de energías verdes y tecnologías limpias	0	0	0	0	4	6
Uso responsable y eficiente del agua	0	0	0	0	2	4

Fuente: Centros universitarios, Sistema de Educación Media Superior y Sistema de Universidad Virtual.
Corte a: Diciembre de 2019.

Notas: ¹ Sistemas, plataformas, instrumentos de seguimiento, instrumentos de evaluación.

² Externos a la Universidad de Guadalajara.

³ Cursos, seminarios, talleres, conferencias.

⁴ Campañas, reglamentos, iniciativas, instalación o construcción.

s.d. = sin dato.

Acciones que guarden el equilibrio ambiental y apoyen al desarrollo sustentable realizadas por Entidad Universitaria, 2020

Cuadro 3.32

Entidad universitaria / Tema	Proyectos	Herramientas ¹	Convenios y acuerdos con terceros ²	Asesorías especializadas brindadas a la comunidad	Actividades Académicas ³	Acciones directas ⁴
Red Universitaria	57	17	18	42	104	193
Adaptación al cambio climático	8	0	1	9	20	62
Impulsar y proteger el campo	8	15	3	9	16	8
Manejo adecuado de residuos	8	0	3	2	4	12
Prevención y control de la contaminación de la atmósfera	0	0	0	6	3	19
Protección de la biodiversidad	9	1	5	2	13	30
Reciclaje	12	1	4	3	16	17
Reparación de daños al medio ambiente	6	0	0	1	18	15
Uso de energías verdes y tecnologías limpias	3	0	0	7	9	21
Uso responsable y eficiente del agua	3	0	2	3	5	9
Centros universitarios	40	1	7	2	43	119
Adaptación al cambio climático	8	0	1	9	20	62
Impulsar y proteger el campo	8	15	3	9	15	5
Manejo adecuado de residuos	6	0	3	2	4	10
Prevención y control de la contaminación de la atmósfera	0	0	0	6	2	19
Protección de la biodiversidad	8	1	5	2	12	13
Reciclaje	9	1	4	3	8	6
Reparación de daños al medio ambiente	3	0	0	1	14	6
Uso de energías verdes y tecnologías limpias	3	0	0	7	9	11
Uso responsable y eficiente del agua	3	0	2	3	5	7
CU temáticos	31	1	7	2	28	65
Adaptación al cambio climático	6	0	1	0	13	55
Impulsar y proteger el campo	5	0	0	0	0	0
Manejo adecuado de residuos	3	0	1	0	3	4
Prevención y control de la contaminación de la atmósfera	0	0	0	0	0	0
Protección de la biodiversidad	6	0	2	1	5	0
Reciclaje	7	1	2	0	4	3
Reparación de daños al medio ambiente	1	0	0	0	2	1
Uso de energías verdes y tecnologías limpias	2	0	0	0	1	2
Uso responsable y eficiente del agua	1	0	1	1	0	0
CUAAD	0	0	1	1	0	2
Adaptación al cambio climático	0	0	0	0	0	0
Impulsar y proteger el campo	0	0	0	0	0	0
Manejo adecuado de residuos	0	0	0	0	0	1
Prevención y control de la contaminación de la atmósfera	0	0	0	0	0	0
Protección de la biodiversidad	0	0	0	0	0	0
Reciclaje	0	0	0	0	0	0
Reparación de daños al medio ambiente	0	0	0	0	0	1
Uso de energías verdes y tecnologías limpias	0	0	0	0	0	0
Uso responsable y eficiente del agua	0	0	1	1	0	0
CUCBA	12	0	0	0	2	0
Adaptación al cambio climático	2	0	0	0	0	0
Impulsar y proteger el campo	5	0	0	0	0	0
Manejo adecuado de residuos	0	0	0	0	0	0
Prevención y control de la contaminación de la atmósfera	0	0	0	0	0	0
Protección de la biodiversidad	4	0	0	0	2	0
Reciclaje	0	0	0	0	0	0

Acciones que guarden el equilibrio ambiental y apoyen al desarrollo sustentable realizadas por Entidad Universitaria, 2020

Cuadro 3.32

Entidad universitaria / Tema	Proyectos	Herramientas ¹	Convenios y acuerdos con terceros ²	Asesorías especializadas brindadas a la comunidad	Actividades Académicas ³	Acciones directas ⁴
Reparación de daños al medio ambiente	1	0	0	0	0	0
Uso de energías verdes y tecnologías limpias	0	0	0	0	0	0
Uso responsable y eficiente del agua	0	0	0	0	0	0
CUCEA	12	1	5	1	13	57
Adaptación al cambio climático	4	0	1	0	13	55
Impulsar y proteger el campo	0	0	0	0	0	0
Manejo adecuado de residuos	0	0	0	0	0	0
Prevención y control de la contaminación de la atmósfera	0	0	0	0	0	0
Protección de la biodiversidad	2	0	2	1	0	0
Reciclaje	5	1	2	0	0	1
Reparación de daños al medio ambiente	0	0	0	0	0	0
Uso de energías verdes y tecnologías limpias	1	0	0	0	0	1
Uso responsable y eficiente del agua	0	0	0	0	0	0
CUCEI	0	0	0	0	8	0
Adaptación al cambio climático	0	0	0	0	0	0
Impulsar y proteger el campo	0	0	0	0	0	0
Manejo adecuado de residuos	0	0	0	0	0	0
Prevención y control de la contaminación de la atmósfera	0	0	0	0	0	0
Protección de la biodiversidad	0	0	0	0	1	0
Reciclaje	0	0	0	0	4	0
Reparación de daños al medio ambiente	0	0	0	0	2	0
Uso de energías verdes y tecnologías limpias	0	0	0	0	1	0
Uso responsable y eficiente del agua	0	0	0	0	0	0
CUCS	5	0	1	0	5	4
Adaptación al cambio climático	0	0	0	0	0	0
Impulsar y proteger el campo	0	0	0	0	0	0
Manejo adecuado de residuos	2	0	1	0	3	2
Prevención y control de la contaminación de la atmósfera	0	0	0	0	0	0
Protección de la biodiversidad	0	0	0	0	2	0
Reciclaje	1	0	0	0	0	1
Reparación de daños al medio ambiente	0	0	0	0	0	0
Uso de energías verdes y tecnologías limpias	1	0	0	0	0	1
Uso responsable y eficiente del agua	1	0	0	0	0	0
CUCSH	2	0	0	0	0	2
Adaptación al cambio climático	0	0	0	0	0	0
Impulsar y proteger el campo	0	0	0	0	0	0
Manejo adecuado de residuos	1	0	0	0	0	1
Prevención y control de la contaminación de la atmósfera	0	0	0	0	0	0
Protección de la biodiversidad	0	0	0	0	0	0
Reciclaje	1	0	0	0	0	1
Reparación de daños al medio ambiente	0	0	0	0	0	0
Uso de energías verdes y tecnologías limpias	0	0	0	0	0	0
Uso responsable y eficiente del agua	0	0	0	0	0	0

Acciones que guarden el equilibrio ambiental y apoyen al desarrollo sustentable realizadas por Entidad Universitaria, 2020

Cuadro 3.32

Entidad universitaria / Tema	Proyectos	Herramientas ¹	Convenios y acuerdos con terceros ²	Asesorías especializadas brindadas a la comunidad	Actividades Académicas ³	Acciones directas ⁴
CU regionales	17	16	11	40	61	74
Adaptación al cambio climático	2	0	0	9	7	7
Impulsar y proteger el campo	3	15	3	9	15	5
Manejo adecuado de residuos	3	0	2	2	1	6
Prevención y control de la contaminación de la atmósfera	0	0	0	6	2	19
Protección de la biodiversidad	2	1	3	1	7	13
Reciclaje	2	0	2	3	4	3
Reparación de daños al medio ambiente	2	0	0	1	12	5
Uso de energías verdes y tecnologías limpias	1	0	0	7	8	9
Uso responsable y eficiente del agua	2	0	1	2	5	7
CUALTOS	2	0	2	0	0	0
Adaptación al cambio climático	0	0	0	0	0	0
Impulsar y proteger el campo	1	0	0	0	0	0
Manejo adecuado de residuos	1	0	0	0	0	0
Prevención y control de la contaminación de la atmósfera	0	0	0	0	0	0
Protección de la biodiversidad	0	0	2	0	0	0
Reciclaje	0	0	0	0	0	0
Reparación de daños al medio ambiente	0	0	0	0	0	0
Uso de energías verdes y tecnologías limpias	0	0	0	0	0	0
Uso responsable y eficiente del agua	0	0	0	0	0	0
CUCIÉNEGA	3	0	3	3	0	3
Adaptación al cambio climático	0	0	0	0	0	0
Impulsar y proteger el campo	0	0	0	0	0	0
Manejo adecuado de residuos	1	0	1	1	0	1
Prevención y control de la contaminación de la atmósfera	0	0	0	0	0	0
Protección de la biodiversidad	0	0	0	0	0	0
Reciclaje	1	0	1	1	0	1
Reparación de daños al medio ambiente	0	0	0	0	0	0
Uso de energías verdes y tecnologías limpias	0	0	0	0	0	1
Uso responsable y eficiente del agua	1	0	1	1	0	0
CUCOSTA	3	0	0	0	0	12
Adaptación al cambio climático	1	0	0	0	0	4
Impulsar y proteger el campo	0	0	0	0	0	0
Manejo adecuado de residuos	0	0	0	0	0	0
Prevención y control de la contaminación de la atmósfera	0	0	0	0	0	0
Protección de la biodiversidad	1	0	0	0	0	4
Reciclaje	0	0	0	0	0	0
Reparación de daños al medio ambiente	1	0	0	0	0	4
Uso de energías verdes y tecnologías limpias	0	0	0	0	0	0
Uso responsable y eficiente del agua	0	0	0	0	0	0
CUCOSTASUR	3	15	0	20	1	25
Adaptación al cambio climático	1	0	0	9	0	0
Impulsar y proteger el campo	1	15	0	5	1	3
Manejo adecuado de residuos	0	0	0	0	0	0
Prevención y control de la contaminación de la atmósfera	0	0	0	6	0	17
Protección de la biodiversidad	0	0	0	0	0	4
Reciclaje	1	0	0	0	0	0

Acciones que guarden el equilibrio ambiental y apoyen al desarrollo sustentable realizadas por Entidad Universitaria, 2020

Cuadro 3.32

Entidad universitaria / Tema	Proyectos	Herramientas ¹	Convenios y acuerdos con terceros ²	Asesorías especializadas brindadas a la comunidad	Actividades Académicas ³	Acciones directas ⁴
Reparación de daños al medio ambiente	0	0	0	0	0	1
Uso de energías verdes y tecnologías limpias	0	0	0	0	0	0
Uso responsable y eficiente del agua	0	0	0	0	0	0
CULAGOS	0	0	0	0	10	3
Adaptación al cambio climático	0	0	0	0	2	0
Impulsar y proteger el campo	0	0	0	0	1	0
Manejo adecuado de residuos	0	0	0	0	1	3
Prevención y control de la contaminación de la atmósfera	0	0	0	0	0	0
Protección de la biodiversidad	0	0	0	0	1	0
Reciclaje	0	0	0	0	0	0
Reparación de daños al medio ambiente	0	0	0	0	3	0
Uso de energías verdes y tecnologías limpias	0	0	0	0	1	0
Uso responsable y eficiente del agua	0	0	0	0	1	0
CUNORTE	0	0	3	13	33	16
Adaptación al cambio climático	0	0	0	0	2	0
Impulsar y proteger el campo	0	0	3	3	10	0
Manejo adecuado de residuos	0	0	0	0	0	1
Prevención y control de la contaminación de la atmósfera	0	0	0	0	2	2
Protección de la biodiversidad	0	0	0	0	4	4
Reciclaje	0	0	0	1	2	1
Reparación de daños al medio ambiente	0	0	0	1	6	0
Uso de energías verdes y tecnologías limpias	0	0	0	7	4	5
Uso responsable y eficiente del agua	0	0	0	1	3	3
CUSUR	3	1	0	4	6	9
Adaptación al cambio climático	0	0	0	0	1	1
Impulsar y proteger el campo	1	0	0	1	1	2
Manejo adecuado de residuos	0	0	0	1	0	1
Prevención y control de la contaminación de la atmósfera	0	0	0	0	0	0
Protección de la biodiversidad	1	1	0	1	1	1
Reciclaje	0	0	0	1	1	0
Reparación de daños al medio ambiente	0	0	0	0	1	0
Uso de energías verdes y tecnologías limpias	0	0	0	0	0	2
Uso responsable y eficiente del agua	1	0	0	0	1	2
CUTONALÁ	2	0	3	0	10	4
Adaptación al cambio climático	0	0	0	0	2	2
Impulsar y proteger el campo	0	0	0	0	2	0
Manejo adecuado de residuos	1	0	1	0	0	0
Prevención y control de la contaminación de la atmósfera	0	0	0	0	0	0
Protección de la biodiversidad	0	0	1	0	0	0
Reciclaje	0	0	1	0	1	1
Reparación de daños al medio ambiente	1	0	0	0	2	0
Uso de energías verdes y tecnologías limpias	0	0	0	0	3	1
Uso responsable y eficiente del agua	0	0	0	0	0	0
CUVALLES	1	0	0	0	1	2
Adaptación al cambio climático	0	0	0	0	0	0
Impulsar y proteger el campo	0	0	0	0	0	0
Manejo adecuado de residuos	0	0	0	0	0	0

Acciones que guarden el equilibrio ambiental y apoyen al desarrollo sustentable realizadas por Entidad Universitaria, 2020

Cuadro 3.32

Entidad universitaria / Tema	Proyectos	Herramientas ¹	Convenios y acuerdos con terceros ²	Asesorías especializadas brindadas a la comunidad	Actividades Académicas ³	Acciones directas ⁴
Prevención y control de la contaminación de la atmósfera	0	0	0	0	0	0
Protección de la biodiversidad	0	0	0	0	1	0
Reciclaje	0	0	0	0	0	0
Reparación de daños al medio ambiente	0	0	0	0	0	0
Uso de energías verdes y tecnologías limpias	1	0	0	0	0	0
Uso responsable y eficiente del agua	0	0	0	0	0	2
CUTLAJOMULCO	0	0	0	0	0	0
Adaptación al cambio climático	0	0	0	0	0	0
Impulsar y proteger el campo	0	0	0	0	0	0
Manejo adecuado de residuos	0	0	0	0	0	0
Prevención y control de la contaminación de la atmósfera	0	0	0	0	0	0
Protección de la biodiversidad	0	0	0	0	0	0
Reciclaje	0	0	0	0	0	0
Reparación de daños al medio ambiente	0	0	0	0	0	0
Uso de energías verdes y tecnologías limpias	0	0	0	0	0	0
Uso responsable y eficiente del agua	0	0	0	0	0	0
SUV	0	0	0	0	0	0
Adaptación al cambio climático	0	0	0	0	0	0
Impulsar y proteger el campo	0	0	0	0	0	0
Manejo adecuado de residuos	0	0	0	0	0	0
Prevención y control de la contaminación de la atmósfera	0	0	0	0	0	0
Protección de la biodiversidad	0	0	0	0	0	0
Reciclaje	0	0	0	0	0	0
Reparación de daños al medio ambiente	0	0	0	0	0	0
Uso de energías verdes y tecnologías limpias	0	0	0	0	0	0
Uso responsable y eficiente del agua	0	0	0	0	0	0
SEMS	9	0	0	0	15	54
Adaptación al cambio climático	0	0	0	0	0	0
Impulsar y proteger el campo	0	0	0	0	1	3
Manejo adecuado de residuos	2	0	0	0	0	2
Prevención y control de la contaminación de la atmósfera	0	0	0	0	1	0
Protección de la biodiversidad	1	0	0	0	1	17
Reciclaje	3	0	0	0	8	11
Reparación de daños al medio ambiente	3	0	0	0	4	9
Uso de energías verdes y tecnologías limpias	0	0	0	0	0	10
Uso responsable y eficiente del agua	0	0	0	0	0	2

Fuente: Centros universitarios, Sistema de Educación Media Superior y Sistema de Universidad Virtual.
Corte a: Diciembre de 2020.

Notas: ¹ Sistemas, plataformas, instrumentos de seguimiento, instrumentos de evaluación.

² Externos a la Universidad de Guadalajara.

³ Cursos, seminarios, talleres, conferencias.

⁴ Campañas, reglamentos, iniciativas, instalación o construcción.

EXTENSIÓN Y DIFUSIÓN

Actividades de difusión cultural en espacios universitarios, 2015-2020

Cuadro 4.1

Espacio universitario	Año					
	2015	2016	2017	2018	2019	2020
Total	1,646	1,418	1,069	1,694	1,056	411
Cine Foro	23	32	23	30	76	33
Conciertos en otros espacios universitarios ¹	0	0	0	5	17	0
Museo de las Artes	725	821	400	773	175	198
Paraninfo Enrique Díaz de León	5	0	1	1	1	0
Teatro Diana ²	391	309	273	309	278	66
Teatro Estudio Cavaret	2	0	1	0	0	0
Teatro Experimental de Jalisco	219	130	146	113	103	26
Teatro Vivian Blumenthal	281	126	159	142	128	21
Conjunto Santander de Artes Escénicas ³	-	-	66	321	278	67

Fuente: Coordinación General de Extensión y Difusión Cultural.
 Corte a: Diciembre de 2020.

Notas: ¹ En este rubro no se consideran los conciertos realizados en el Foro Expo en el marco de la Feria Internacional del Libro de Guadalajara.

² En el caso del Teatro Diana se reportan el número de funciones realizadas anualmente en tanto que se contempla como actividad en la que opera el espacio.

³ El Conjunto Santander de Artes Escénicas fue inaugurado en el año 2017; los datos registrados incluyen los siguientes espacios: Sala Plácido Domingo, Sala 2, Sala 3, Sala 4, Salón de Ensayos, Salón de Eventos, Mezannine, Ágora Jenkins, Plaza del Bicentenario y Promenade.

Actividades y participantes en el Festival Internacional de Cine, 2015-2020

Cuadro 4.2

Actividades	Año ²					
	2015	2016	2017	2018	2019	2020
Cortometrajes iberoamericanos	41	35	40	39	41	36
Cortometrajes mexicanos	20	15	14	14	13	9
Documentales iberoamericanos	16	14	18	19	29	13
Espectadores	110,000	121,000	123,000	149,520	151,200	16,501
Largometrajes mexicanos en competencia	22	19	21	21	19	13
Medios acreditados ¹	201	215	266	212	286	178
País o Ciudad invitado	Italia	Suiza	Alemania	Cataluña	Chile	Perú
Películas iberoamericanas en competencia	16	14	18	57	38	26
Películas infantiles	8	5	3	2	6	0
Películas participantes	315	246	257	263	295	207

Fuente: Coordinación General de Extensión y Difusión Cultural.
 Corte a: Diciembre de 2020.

Nota: ¹ En el año 2015 se consideran únicamente medios, no se suma número de periodistas.

² En el año 2020 se reportan los datos correspondientes a la edición híbrida, es decir actividades presenciales y en línea.

Asistentes y actividades en el Cine Foro, 2015-2020

Cuadro 4.3

Actividades / asistentes	Año ¹					
	2015	2016	2017	2018	2019	2020
Asistentes	39,337	33,362	33,665	41,180	53,080	14,790
Eventos generales	23	32	23	30	101	33
Funciones	933	838	876	835	994	220
Películas	225	201	270	296	311	85

Fuente: Coordinación General de Extensión y Difusión Cultural.

Corte a: Diciembre de 2020.

Nota: ¹ Para el año 2020, derivado de la pandemia, se suspendieron actividades presenciales a partir del mes de marzo.

Público asistente a presentaciones de grupos artísticos universitarios, 2015-2020

Cuadro 4.4

Grupo artístico universitario	Año ¹					
	2015	2016	2017	2018	2019	2020
Total	30,354	30,293	22,535	20,497	16,472	0
Ballet Folklórico	25,702	28,785	20,400	19,251	15,133	0
Ballet Folklórico Infantil	4,652	1,508	2,135	1,246	1,339	0

Fuente: Coordinación General de Extensión y Difusión Cultural.

Corte a: Diciembre de 2020.

Nota: Para el año 2020, derivado de la pandemia, no se realizaron actividades presenciales de ambos grupos.

Público asistente a proyectos culturales de la UdeG, 2015-2020

Cuadro 4.5

Proyecto cultural	Año					
	2015	2016	2017	2018	2019	2020
Centro Cultural Diana ¹	258,124	278,678	220,503	232,089	246,260	40,253
Conciertos musicales ²	31,743	32,787	39,176	17,346	19,215	0
Cultura UDG en Los Ángeles ^{3,4}	93,538	3,500	1,310	1,598	7,474	436
Eventos de literatura	5,775	2,082	53	350	320	0
Festival Internacional de Cine ⁵	110,000	121,000	123,000	149,520	151,200	5,960
Museo de las Artes ⁶	95,372	112,973	97,072	125,812	343,071	29,226
Papirolas ⁷	135,000	140,000	160,000	170,000	180,000	700,000
Teatro Estudio Cavaret ^{8,9}	1,145	0	795	0	0	0
Teatro Experimental de Jalisco	23,205	15,487	15,249	9,050	11,106	2,478
Teatro Vivian Blumenthal	19,007	9,715	14,467	10,387	12,870	1,369
Conjunto Santander de Artes Escénicas ¹⁰	-	-	30,705	139,533	338,123	21,878

Fuente: Coordinación General de Extensión y Difusión Cultural.

Corte a: Diciembre de 2020.

Nota: ¹ Incluye público asistente a proyectos culturales en el Teatro Diana y en el Estudio Diana.

² En el total de público asistente a conciertos se contempla el total de eventos, aun cuando no se hayan realizado en espacios universitarios (por ejemplo: Teatro Degollado, Expo Guadalajara, etc.).

³ En 2016 no se realizó LéaLA por lo que se observa disminución de público.

⁴ Los datos reportados en 2020 corresponden a la edición digital del Festival Internacional de Cine de Guadalajara en Los Ángeles (FICG in LA).

⁵ Los datos reportados en 2020 corresponden a asistentes a actividades presenciales.

⁶ En el año 2015 se considera el número de personas que ingresaron al Museo, no por exposiciones.

⁷ Los datos reportados en 2020 corresponden a la edición digital.

⁸ En el año 2015 se llevaron a cabo 2 conciertos para promover la oferta musical en relación a la FIM en Teatro Estudio Cavaret.

⁹ En el año 2017 en el marco de FIMPRO se realizó un concierto en este espacio.

¹⁰ El Conjunto Santander de Artes Escénicas fue inaugurado en el año 2017; los datos registrados incluyen los siguientes espacios: Sala Plácido Domingo, Sala 2, Sala 3, Sala 4, Salón de Ensayos, Salón de Eventos, Mezzanine, Ágora Jenkins, Plaza del Bicentenario y Promenade.

Unidad de Literatura y Fomento a la Lectura, 2015-2020

Cuadro 4.6

Actividades / asistentes	Año ¹					
	2015	2016	2017	2018	2019	2020
Actividades	49	38	2	1	0	0
Asistentes	5,775	813	53	350	0	0

Fuente: Coordinación General de Extensión y Difusión Cultural.

Corte a: Diciembre de 2020.

Nota: ¹ Para el año 2020, derivado de la pandemia, no se realizaron actividades presenciales.

Actividades de la Revista Luvina, 2015-2020

Cuadro 4.7

Actividades	Año					
	2015	2016	2017	2018	2019	2020
Ediciones	4	4	3	4	4	3
Programas de radio Luvina Joven	50	54	50	50	50	10
Talleres Luvina Joven ¹	39	36	29	31	39	0

Fuente: Coordinación General de Extensión y Difusión Cultural.

Corte a: Diciembre de 2020.

Nota: ¹ Para el año 2020, derivado de la pandemia, los talleres se realizaron de manera virtual, y se reportan en el cuadro de Programas de Difusión Cultural Digital.

Festival Cultural "Otoño en Lagos", 2015-2020

Cuadro 4.8

Actividades / asistentes	Año ¹					
	2015	2016	2017	2018	2019	2020
Asistentes	2,700	2,150	5,500	5,000	4,500	2,450
Espectáculos	16	11	23	20	20	30
Grupos participantes	16	11	20	19	19	23

Fuente: Centro Universitario de los Lagos.

Corte a: Diciembre de 2020.

Nota: ¹ Para el año 2020 hubo una baja participación de los asistentes, por motivo del virus SAR COV2.

Programa de Cultura Infantil y Festival Papirolas, 2015-2020

Cuadro 4.9

Actividades / asistentes	Año ¹					
	2015	2016	2017	2018	2019	2020
Asistentes	135,000	140,000	160,000	170,000	180,000	700,000
Espectáculos	369	150	166	150	200	9
Talleres	42	53	66	78	53	22
Actividades especiales	12	14	50	28	24	12
Exposiciones	4	5	3	3	9	4
Materiales de consulta ²	-	-	-	-	-	100

Fuente: Coordinación General de Extensión y Difusión Cultural.

Corte a: Diciembre de 2020.

Nota: ¹ Los datos reportados para el año 2020 corresponden a la edición digital realizada en el contexto de pandemia.

² Los materiales de consulta comienzan a producirse en el año 2020 con la edición digital.

Feria Internacional de la Música, 2015-2020

Cuadro 4.10

Actividades / Asistentes	Año ²					
	2015	2016	2017	2018	2019	2020
Actividades culturales adicionales ¹	2	2	0	12	14	18
Asistentes	1,145	6,200	1,621	2,480	1,100	1,200
Conciertos y showcases	0	22	32	11	10	9
Conferencias y talleres	0	39	30	18	10	12
Participantes profesionales	0	724	858	800	800	433

Fuente: Coordinación General de Extensión y Difusión Cultural.

Corte a: Diciembre de 2020.

Notas: ¹ A partir del año 2015 la FIM se produce cada 2 años, pero se realizaron 2 conciertos para promover la oferta musical en la ciudad, los cuales se llevaron a cabo en el Teatro Estudio Cavaret.

² Para el año 2020 los datos reportados corresponden a la edición digital realizada en el contexto de la pandemia.

Actividades artísticas y culturales realizadas por CU, SUV y SEMS, 2015-2020

Cuadro 4.11

Entidad universitaria	Año					
	2015	2016	2017	2018	2019	2020
Red Universitaria	2,196	2,305	1,767	2,075	2,179	1,354
Centros universitarios	794	1,488	1,022	1,248	1,343	1,129
CU temáticos	430	1,014	379	397	539	517
CUAAD	83	125	95	105	129	47
CUCBA	62	111	36	27	43	1
CUCEA	174	123	73	104	64	77
CUCEI	33	21	21	27	27	27
CUCS	34	23	69	26	27	125
CUCSH	44	611	85	108	249	240
CU regionales	364	474	643	851	804	612
CUALTOS	28	36	33	34	40	0
CUCIÉNEGA	64	62	69	79	42	20
CUCOSTA	75	90	105	143	186	219
CUCOSTASUR	9	23	95	102	64	20
CULAGOS	38	44	45	60	49	69
CUNORTE	82	117	177	204	227	46
CUSUR	39	61	67	71	52	83
CUTONALÁ	7	20	38	143	134	134
CUVALLES	22	21	14	15	10	21
CUTLAJOMULCO	-	-	-	-	-	0
SUV	1	1	1	1	1	26
SEMS	1,401	816	744	826	835	199

Fuentes: Centros Universitarios, SUV y SEMS.

Corte a: Diciembre de 2020.

Acciones de promoción de la creación artística, 2020

Cuadro 4.12

	Fecha	Lugar
CUAAD		
Lanzamiento de micrositio CUAADARTE en casa con obra de estudiantes y profesores.	09 abr.	Web
Exposición virtual Desgénero.	14 jul.	Web
Rueda de prensa exposición los anormales.	25 feb.	Rectoría General y web
Rueda de prensa nivelación en artes.	22 sep.	Rectoría General y web
Rueda de prensa encuentro internacional de danza universitaria.	18 nov.	Rectoría General y web
Rueda de prensa exposición invisibles del paisaje.	15 oct.	Rectoría General y web
Festival cempasúchil.	09 nov.	CUAAD Huentitán y web
XXIII festival de altares de muertos.	02 nov.	MRHG y web
Exposición virtual posada manilla.	24 oct.	Digital
Encuentro internacional de danza universitaria.	23 - 27 nov.	CUAAD (en línea)
Temporada de otoño, recitales, departamento de música.	07 oct.	CUAAD (en línea)
Conmemoración al concurso nacional de piano.	07 jul.	CUAAD (en línea)
Exposición "Los Anormales" de Salvador Ortíz.	03 mar.	Galería Jorge Martínez
CUCBA		
Concierto de la Orquesta Big Band	18 feb.	Plaza Andares
CUCEA		
Cine al Aire Libre con Cinemalive, película "Joker".	21 ene.	Jardín posterior CTA
Cine al Aire Libre con Cinemalive, película "Maléfica"	28 feb.	Jardín posterior CTA
Cine al Aire Libre con Cinemalive, película "Nace una Estrella"	11 feb.	Jardín posterior CTA
Clases maestras de Yoga	29 abr.	Facebook LIVE -desde Jardín de Luz
Clases maestras de Yoga	02 may.	Facebook LIVE -desde Jardín de Luz
Clases maestras de Yoga	06 may.	Facebook LIVE -desde Jardín de Luz
Clases maestras de Yoga	08 may.	Facebook LIVE -desde Jardín de Luz
Exhibición de Taller Artístico - Galería: Pintura en Acuarela	25 may.	Instagram y Facebook - Arte y Cultura CUCEA
Exhibición de Taller Artístico -Galería: Artes y Técnicas de la Ilustración G1	25 may.	Instagram y Facebook - Arte y Cultura CUCEA
Exhibición de Taller Artístico - Video: Hip-hop	25 may.	Instagram y Facebook - Arte y Cultura CUCEA
Exhibición de Taller Artístico -Galería: Técnicas de Fotografía Artística	26 may.	Instagram y Facebook - Arte y Cultura CUCEA
Exhibición de Taller Artístico- Galería: Artes y Técnicas de la Ilustración G2.	26 may.	Instagram y Facebook - Arte y Cultura CUCEA
Exhibición de Taller Artístico- Galería: Artes y Técnicas de la Ilustración G2.	26 may.	Instagram y Facebook - Arte y Cultura CUCEA
Exhibición de Taller Artístico- Galería: Artes y Técnicas de la Ilustración G2.	26 may.	Instagram y Facebook - Arte y Cultura CUCEA
Exhibición de Taller Artístico - Video: Salsa Cubana Intermedios	26 may.	Instagram y Facebook - Arte y Cultura CUCEA
Exhibición de Taller Artístico - Galería: Pintura al Óleo Básico y Avanzado.	27 may.	Instagram y Facebook - Arte y Cultura CUCEA
Exhibición de Taller Artístico - Galería: Fotografía Creativa	27 may.	Instagram y Facebook - Arte y Cultura CUCEA
Exhibición de Taller Artístico - Video: Jazz Funk	27 may.	Instagram y Facebook - Arte y Cultura CUCEA
Exhibición de Taller Artístico - Galería: Fotografía de Retrato	28 may.	Instagram y Facebook - Arte y Cultura CUCEA
Exhibición de Taller Artístico - Video: Salsa Cubana Básico	28 may.	Instagram y Facebook - Arte y Cultura CUCEA
Exhibición de Taller Artístico - Video: Danza Árabe	28 may.	Instagram y Facebook - Arte y Cultura CUCEA
Exhibición de Taller Artístico - Video: Ensamble Musical	29 may.	Instagram y Facebook - Arte y Cultura CUCEA

Acciones de promoción de la creación artística, 2020

Cuadro 4.12

	Fecha	Lugar
Exhibición de Taller Artístico - Galería: Fotografía de Moda	29 may.	Instagram y Facebook - Arte y Cultura CUCEA
Exhibición de Taller Artístico - Video: Danza Moderna	29 may.	Instagram y Facebook - Arte y Cultura CUCEA
Exhibición de Taller Artístico- Galería: Pintura en Acuarela G1	14 dic.	Instagram y Facebook - Arte y Cultura CUCEA
Exhibición de Taller Artístico- Galería: Fotografía de Retrato	16 dic.	Instagram y Facebook - Arte y Cultura CUCEA
Exhibición de Taller Artístico- Galería: Pintura en Acuarela G2	16 dic.	Instagram y Facebook - Arte y Cultura CUCEA
Exhibición de Taller Artístico- Galería: Pintura en Acuarela G3	17 dic.	Instagram y Facebook - Arte y Cultura CUCEA
Exhibición de Taller Artístico- Galería: Fotografía de Moda	17 dic.	Instagram y Facebook - Arte y Cultura CUCEA
Exhibición de Taller Artístico- Video: Canto Básico	17 dic.	Instagram y Facebook - Arte y Cultura CUCEA
Exhibición de Taller Artístico- Video: Guitarra	18 dic.	Instagram y Facebook - Arte y Cultura CUCEA
Exhibición de Taller Artístico- Galería: Escritura Literaria	18 dic.	Instagram y Facebook - Arte y Cultura CUCEA
Exhibición de Taller Artístico- Galería: Técnicas de Fotografía Artística	11 ene.	Instagram y Facebook - Arte y Cultura CUCEA
Taller de Apreciación Cinematográfica	27 ene - 22 may.	CUCEA-Virtual
Taller de Artes y Técnicas de la Ilustración G1	27 ene - 22 may.	CUCEA-Virtual
Taller de Artes y Técnicas de la Ilustración G2	27 ene - 22 may.	CUCEA-Virtual
Taller de Bachata	27 ene - 22 may.	CUCEA-Virtual
Taller de Ballet básico	27 ene - 22 may.	CUCEA-Virtual
Taller de Ballet Avanzado	27 ene - 22 may.	CUCEA-Virtual
Taller de Canto Básico	27 ene - 22 may.	CUCEA-Virtual
Taller de Danza Árabe	27 ene - 22 may.	CUCEA-Virtual
Taller de Danza Folclórica	27 ene - 22 may.	CUCEA-Virtual
Taller de Danza Moderna	27 ene - 22 may.	CUCEA-Virtual
Taller de Ensamble Musical	27 ene - 22 may.	CUCEA-Virtual
Taller de Fotografía Creativa	27 ene - 22 may.	CUCEA-Virtual
Taller de Fotografía de Moda	27 ene - 22 may.	CUCEA-Virtual
Taller de Fotografía de Retrato	27 ene - 22 may.	CUCEA-Virtual
Taller de Hatha Yoga G1	27 ene - 22 may.	CUCEA-Virtual
Taller de Hatha Yoga G2	27 ene - 22 may.	CUCEA-Virtual
Taller de Hip Hop	27 ene - 22 may.	CUCEA-Virtual
Taller de Jazz Funk	27 ene - 22 may.	CUCEA-Virtual
Taller de Pintura al Óleo básico	27 ene - 22 may.	CUCEA-Virtual
Taller de Pintura en Acuarela	27 ene - 22 may.	CUCEA-Virtual
Taller de Salsa Cubana	27 ene - 22 may.	CUCEA-Virtual
Taller de Salsa Ladies	27 ene - 22 may.	CUCEA-Virtual
Taller de Técnicas Avanzadas de Pintura al Óleo	27 ene - 22 may.	CUCEA-Virtual
Taller de Técnicas de Fotografía Artística	27 ene - 22 may.	CUCEA-Virtual
Taller de Yoga Sabatino	27 ene - 22 may.	CUCEA-Virtual
Taller de Artes y Técnicas de la Ilustración	08 jun - 24 jul.	Virtual
Taller de Fotografía Creativa	08 jun - 24 jul.	Virtual
Taller de Pintura en Acuarela	08 jun - 24 jul.	Virtual
Taller de Pintura en Acuarela G2	08 jun - 24 jul.	Virtual
Taller de Apreciación Cinematográfica grupo 1.	07 sep -12 dic.	Virtual
Taller de Apreciación Cinematográfica grupo 2.	07 sep -12 dic.	Virtual
Taller de Fotografía de Moda (básico).	07 sep -12 dic.	Virtual
Taller de Fotografía de Retrato.	07 sep -12 dic.	Virtual
Taller de Hatha Yoga grupo 1	07 sep -12 dic.	Virtual

Acciones de promoción de la creación artística, 2020

Cuadro 4.12

	Fecha	Lugar
Taller de Hatha Yoga grupo 2	07 sep -12 dic.	Virtual
Taller de Pintura en Acuarela grupo 1	07 sep -12 dic.	Virtual
Taller de Pintura en Acuarela grupo 2	07 sep -12 dic.	Virtual
Taller de Pintura en Acuarela grupo 3	07 sep -12 dic.	Virtual
Taller de Técnicas de Fotografía Artística G1	07 sep -12 dic.	Virtual
Taller de Técnicas de Fotografía Artística G2	07 sep -12 dic.	Virtual
Taller de Escritura Creativa.	07 sep -12 dic.	Virtual
Taller de Guitarra básica.	07 sep -12 dic.	Virtual
Taller de Canto básico.	07 sep -12 dic.	Virtual
Taller de Yoga Sabatino	07 sep -12 dic.	Jardín posterior a Aulas Amplias.
CUCEI		
Tuna	ene - nov.	Virtual
Violín	ene - nov.	Virtual
Técnica vocal	ene - nov.	Virtual
Salsa cubana	ene - nov.	Virtual
Yoga	ene - nov.	Virtual
Teatro	ene - nov.	Virtual
Stop motion	ene - nov.	Virtual
Solfeo	ene - nov.	Virtual
Danza y flexibilidad	ene - nov.	Virtual
Ajedrez	ene - nov.	Virtual
Bachata	ene - nov.	Virtual
Canto	ene - nov.	Virtual
Club de ajedrez	ene - nov.	Virtual
Club de lectura	ene - nov.	Virtual
Creación literaria	ene - nov.	Virtual
Danza árabe	ene - nov.	Virtual
Dibujo	ene - nov.	Virtual
Fotografía básica	ene - nov.	Virtual
Fotografía móvil	ene - nov.	Virtual
Guitarra popular	ene - nov.	Virtual
Historia del arte	ene - nov.	Virtual
Pintura acrílica	ene - nov.	Virtual
Redacción de textos académicos científicos	ene - nov.	Virtual
Ritmos latinos	ene - nov.	Virtual
Salsa	ene - nov.	Virtual
Técnica vocal	ene - nov.	Virtual
Guitarra eléctrica	ene - nov.	Virtual
CUCS		
Freak Show, teatro	05 sep.	CUCS/VIRTUAL
Día de las Madres, música	10 may.	CUCS/VIRTUAL
Día de la independencia, canto	14 sep.	CUCS/VIRTUAL
Concurso de altrares de muertos, catrinas y calaveritas	02 nov.	CUCS/VIRTUAL
Cine debate Luis Buñuel, a 120 años del surgimiento del surrealismo español	11 abr.	CUCS/VIRTUAL
Festejo conmemorativo del Día de Muertos	02 nov.	CUCS/VIRTUAL
Concurso ensayo "Derechos universitarios y Cultura de paz"	10 nov.	CUCS/VIRTUAL
Lectura dramatizada del cuento "Chac Mool" de Carlos Fuentes	03 nov.	CUCS/VIRTUAL
Primer concurso, Cántale a la calaca	02 nov.	CUCS/VIRTUAL
CUCSH ¹		
CUALTOS		
Presentación de talleres culturales y deportivos	09 jun.	https://www.facebook.com/cualtos.udg
Convocatoria de actividades artísticas para niños	06 jul.	https://www.facebook.com/cualtos.udg
CUCIÉNEGA		

Acciones de promoción de la creación artística, 2020

Cuadro 4.12

	Fecha	Lugar
Visita de estudiantes al MUSA y a la Cineteca FIGG.	12 feb.	Museo de las Artes (MUSA) de la Universidad de Guadalajara.
Talleres: Yoga, Artes Plásticas, Baile Moderno y Bachata, Ritmo Latino, Música, Canto.	01 feb - 18 dic.	Instalaciones del Centro Universitario
CUCOSTA		
Conciertos CUC	01 ene - 31 dic.	Facebook
Taller de Grafología y Quinésica	01 ene - 31 dic.	CUC- Google Meet
Taller de Dibujo	01 ene - 31 dic.	CUC- Google Meet
Taller de Pintura en Óleo	01 ene - 31 dic.	CUC- Google Meet
Taller de Pintura Creativa	01 ene - 31 dic.	CUC- Google Meet
Taller de Modelado de Plastilina	01 ene - 31 dic.	CUC- Google Meet
Salsa Cubana	01 ene - 31 dic.	CUC- Google Meet
Taller de Danzón	01 ene - 31 dic.	CUC- Google Meet
Expresión Corporal en el Adulto Mayor	01 ene - 31 dic.	CUC- Google Meet
Taller de Teatro	01 ene - 31 dic.	CUC- Google Meet
Taller de Danza Folclórica	01 ene - 31 dic.	CUC- Google Meet
Taller de Guitarra e Interpretación Música Principiantes	01 ene - 31 dic.	CUC- Google Meet
Taller de Guitarra e Interpretación Musical Intermedio	01 ene - 31 dic.	CUC- Google Meet
Cinema CUC: Proyección "La Clase"	23 ene.	Mini Auditorio 2. Edificio de Investigación
Cinema CUC	01 feb - 31 dic.	Facebook
Taller de Técnica Vocal para la Expresión Humana	01 feb - 31 may.	CUC- Google Meet
Taller de Dibujo Creativo	01 feb - 31 may.	CUC- Google Meet
Taller de Pintura Acrílica	01 feb.	CUC
Taller de Pintura con Acuarela	01 feb - 31 may.	CUC- Google Meet
Taller de Dibujo Científico	01 feb.	CUC
Taller de Modelado en barro I	01 feb - 31 mar.	CUC
Club de Lectura	01 feb - 31 mar.	CUC
Cinema CUC: Proyección "Días de Radio"	11 feb.	Mini Auditorio 1. Edificio de Investigación
De la Raíz a la Flor: Festival de Pueblos Originarios	24 - 28 feb.	Mini Auditorio 2. Edificio de Investigación
Festival de Pueblos Originarios: Muestra Artesanal y Gastronómica	24 - 28 feb.	Explanada del Quiosco CUCosta
Festival de Pueblos Originarios: Ceremonia de Inauguración	24 feb.	Quiosco CUCosta
Festival de Pueblos Originarios: Taller de Manualidad Otomí	24 feb.	Quiosco del CUCosta
Festival de Pueblos Originarios: Palabra de los Abuelos. Auto-sanación	25 feb.	Mini Auditorio 2. Edificio de Investigación
Festival de Pueblos Originarios: Narraciones Indígenas Tradicionales	26 feb.	Mini Auditorio 2. Edificio de Investigación
Festival de Pueblos Originarios: Taller de Manualidades	27 feb.	Explanada del Quiosco CUCosta
Develación de la Obra "Sierra Madre Huichol"	27 feb.	Museo Peter Grey del Centro Universitario de la Costa
Festival de Pueblos Originarios: Ceremonia de Clausura	28 feb.	Quiosco del CUCosta
Taller de dibujo a lápiz	01 mar.	CUC
Cine conmemorativo a la mujer: La vida precoz y breve de Sabina Rivas	02 mar.	Mini Auditorio 1. Edificio de Investigación
¡Se va y se corre!	03 mar.	Quiosco del CUCosta
Cine Conmemorativo a la Mujer: Joy, el nombre del éxito	03 mar.	Mini Auditorio 1. Edificio de Investigación
Taller de dibujo a lápices de colores	01 abr - 31 may.	Google Meet
Taller de Modelado en Barro II	01 abr - 31 may.	Google Meet
Taller de Poesía	01 abr - 31 may.	Google Meet
Taller de Dibujo a Lápiz	01 sep - 31 oct.	Google Meet
Taller de Dibujo Creativo	01 sep - 31 oct.	Google Meet
Taller de Acuarela Botánica	01 sep - 31 oct.	Google Meet
Taller de Efectos en la Acuarela	01 oct - 30 nov.	Google Meet
Taller de mascotas en Acuarela	01 oct - 30 nov.	Google Meet
Taller de Pintura Acrílica	01 oct - 30 nov.	Google Meet
Taller de Dibujo Anatómico	01 oct - 30 nov.	Google Meet
Festival cultural día de muertos: Carita de Muerto	29 oct.	Streaming

Acciones de promoción de la creación artística, 2020

Cuadro 4.12

	Fecha	Lugar
Festival cultural día de muertos: Maquillate como La Catrina	29 oct.	Streaming
Festival cultural día de muertos: Calaveritas de filigrana	29 oct.	Streaming
Festival cultural día de muertos: Aprende a decorar galletas de calaveritas	29 oct.	Streaming
Festival cultural día de muertos: Presentación musical Anais Beloso	29 oct.	Streaming
Taller de Retrato en pastel seco	01 nov - 31 dic.	Google Meet
Taller de Pintura Acrílica	01 nov - 31 dic.	Google Meet
Gala Inaugural Festival Internacional de Cine en Puerto Vallarta 20	24 nov.	Auditorio Dr. Juan Luis Cifuentes Lemus
Sección de Cortometrajes Festival de Cine de Cork FICPV20	25 nov.	Auditorio del Instituto Vallartense de Cultura
Auto cinema: El Patalarga FICPV20	25 nov.	Centro Internacional de Convenciones
45 días en Jarbar FICPV20	25 nov.	Oficina de proyectos culturales
La Canción de Carla FICPV20	26 nov.	Artes mentales
Están todos bien FICPV20	26 nov.	Biblioteca Los Mangos Centro Cultural
Virunga FICPV20	26 nov.	Barracuda Bar y Solar
Conferencia: Festivales Cinematográficos y Programación impartido por: Isaac Basulto FICPV20	26 nov.	Zoom
El viaje extraordinario de Celeste García FICPV20	27 nov.	Centro Internacional de Convenciones
Evita FICPV20	27 nov.	Centro Internacional de Convenciones
Ni tuyo, ni mía FICPV20	27 nov.	La Isla shopping village
Parque Mágico FICPV20	28 nov.	Dolphin Discovery
Isaac FICPV20	28 nov.	Oscar's
Yo Fausto FICPV20	28 nov.	La isla del Cuale
Taller: Uso del sonido como herramienta creativa en los contenidos audiovisuales impartido por: Odín Acosta	28 nov.	Auditorio del Instituto Vallartense de Cultura
Mariposa FICPV20	29 nov.	Sapphire Ocean Club
Cocoon FICPV20	30 nov.	Anfiteatro de la preparatoria Regional de Puerto Vallarta
Los sabores del palacio FICPV20	30 nov.	Escuela de gastronomía Estación Gourmet
Taller the history of Ireland in Cinema: Images and Acting impartido por: Barry Monahan	30 nov.	Zoom
Taller: Contemporary Ireland in Cinema: Ideas and Aesthetics Impartido por: Barry Monahan	01 dic.	Zoom
Selección de Cortometrajes del premio Rigo Mora para pequeños cinéfilos FICPV20	01 dic.	Explanada de la unidad deportiva Agustín Flores Contreras
Las Mil y una FICPV20	01 dic.	Blue Chairs Puerto Vallarta
FIL: Presentación del Libro Sangre, Sudor y Tinta	04 dic.	Streaming
FIL: Presentación del Libro "Puerto Vallarta Patrimonio, turismo y desarrollo"	04 dic.	Streaming
FIL: Presentación del libro Propuesta de un modelo para evaluar programas educativos que implementan la modalidad de aprendizaje a distancia	05 dic.	Streaming
CUCOSTASUR		
V Bienal	19 feb - 19 jul.	Centro Universitario de la Costa Sur "Aula Magna José Atanasio Monroy"
Semana Cultural Universitaria	21 - 26 nov.	Centro Universitario de la Costa Sur "Aula Magna José Atanasio Monroy"
CULAGOS		
2a muestra-concurso Poesía ilustrada	11 mar.	Lobby del Edificio de Investigación y Tutorías
Taller: Creación de personaje	05 - 09 oct.	Virtual
Taller de Cine documental	12 - 14 oct.	Virtual
Taller: Iniciación a la danza clásica y contemporánea	12 - 16 oct.	Virtual
Taller: Paisajismo	06 - 09 oct.	Virtual
Taller: Interpretación para la cámara	07 - 09 oct.	Virtual

Acciones de promoción de la creación artística, 2020

Cuadro 4.12

	Fecha	Lugar
Taller de teatro para niños	12 - 15 oct.	Virtual
Taller de acercamiento al son jarocho	05 - 07 oct.	Virtual
Taller: Reciclando ando	08 10 oct.	Virtual
CUNORTE		
Taller de Canto y música	10 feb.	Centro Cultural Casa Hidalgo
Taller de Danza clásica	10 feb.	Centro Cultural Casa Hidalgo
Taller de Dibujo y pintura a pastel	10 feb.	Centro Cultural Casa Hidalgo
Taller de Fotografía digital	10 feb.	Centro Cultural Casa Hidalgo
Taller de Guitarra	10 feb.	Centro Cultural Casa Hidalgo
Taller de Letras para volar	10 feb.	Centro Cultural Casa Hidalgo
Taller de Magia	10 feb.	Centro Cultural Casa Hidalgo
Taller de Yoga	10 feb.	Centro Cultural Casa Hidalgo
Festival de Día de Muertos (Evento virtual)	30 oct.	Centro Cultural Casa Hidalgo/Facebook CUNorte
Video Recorrido virtual: La Paz en el mundo wixárika en el marco del Festival Papirolas	11 nov.	Facebook Casa Hidalgo y CUNorte
Presentación del Grupo Musical de la Casa de la Cultura de Colotlán en el marco del Coloquio Internacional Diálogos sobre Interculturalidad (Evento virtual)	03 dic.	Centro Universitario del Norte/Facebook CUNorte
CUSUR		
Presentación del libro "Bajo la misma arcada"	13 ene.	Casa del Arte
Exposición "Suspiros" Beatriz Franco	17 ene.	Casa del Arte
Presentación del libro "Aviario" Lizett Sevilla	22 ene.	Casa del Arte
Presentación Libro "67 historias", Emerio Cueto	27 ene.	Casa del Arte
Ciclo de cine	28 ene.	Casa del Arte
Encuentro de escritores en el Sur de Jalisco	31 ene.	Casa del Arte
Presentación del libro "Susurros para un artista"	18 feb.	Casa del Arte
Exposición de arte abstracto "El Jinete Azul", Jesús Orozco	13 mar.	Casa del Arte
Presentación Salvador Aponte	06 may.	Virtual
Videos-Salvador Aponte	07 may.	Virtual
Entrevista con Virginia Arreola	10 may.	Virtual
Resiliencia (versión completa)	12 may.	Virtual
Video-Mario Alberto y Joel A.	14 may.	Virtual
Video-Amely Lara	15 may.	Virtual
Video-Mtro. Juan Fernando Chiapa	18 may.	Virtual
Recorrido virtual Exhacienda Huescalapa (extradivarius)	19 may.	Virtual
Pepe Veloz "el encantador de los chiquillos"	21 may.	Virtual
Bravado Magenta (documental)	23 may.	Virtual
Video-Toloache	25 may.	Virtual
Presentación digital "Tercia de Reinas"	29 may.	Virtual
Video-Mtro. Juan Fernando & Enrique Aguirre	01 jun.	Virtual
Video-Hugo Acosta & Everardo Rojas	02 jun.	Virtual
Video-Grupo de 3	04 jun.	Virtual
Video-Sahily Rentería	10 jun.	Virtual
Lecciones Zapotiltenses para el día de la danza	11 jun.	Virtual
Video-Exposición "El Jinete Azul"	16 jun.	Virtual
Video talleres culturales (yoga)	17 jun.	Virtual
Video talleres culturales (ballet)	18 jun.	Virtual
Valientes creadores-Fátima Arias	19 jun.	Virtual
Video-Con M de México (José Rolón)	22 jun.	Virtual
Video-Tres notas	23 jun.	Virtual
El teatro y el confinamiento	26 jun.	Virtual
Especial José Rolón	26 jun.	Virtual
La cuarentena perpetua, literatura y pandemia	07 jul.	Virtual
Video talleres culturales (Dibujo)	02 jul.	Virtual

Acciones de promoción de la creación artística, 2020

Cuadro 4.12

	Fecha	Lugar
El Arte-Alejandra Orozco Valencia	03 jul.	Virtual
Semana del Cerebro (Cusur)	03 jul.	Virtual
Responsabilidad social - covid 19	08 jul.	Virtual
Recorridos virtuales - Musa	09 jul.	Virtual
Video talleres culturales-Mtra. Elsa Bravo	13 jul.	Virtual
Video-Arte "El Moraima"	14 jul.	Virtual
Video-Didiana Serrano, lectura	16 jul.	Virtual
Video-Dulce Milagros García Fermín-Arte	03 agos.	Virtual
Convocatoria de Dramaturgia Hugo Salcedo	14 agos.	Virtual
Rueda de prensa virtual para ganador Concurso de Cuento Juan José Arreola	27 agos.	CUSur/Virtual
La Importancia de la artesanía durante el confinamiento	28 agos.	Virtual
Entrevistas alusivas al Ducentésimo décimo aniversario de la independencia de México	01 sep.	Virtual
La tradición de las danzas frente al Covid	08 sep.	Virtual
Concierto Mariachi Juvenil Son de Jalisco	15 sep.	Virtual
102 Aniversario natalicio Juan José Arreola	21 sep.	Virtual
Como llegar a las generaciones actuales	23 sep.	Virtual
Concierto de voces "Mujeres en el Arte"	16 oct.	Virtual
Concierto música Jazz	04 nov.	Virtual
Concierto música Celta	17 nov.	Virtual
Concierto música Rush Hour	20 nov.	Virtual
Taller Virtual Creación Escénica a partir de textos clásicos 11 fechas	21 nov.	Virtual
Obra de Teatro "El Médico a la Fuerza" (3 presentaciones)	01 dic.	Virtual
Presentación del libro Los tiempos de Dios, de José Luis Valencia	03 dic.	CUSur/Virtual
Concierto Música Clásica	04 dic.	Virtual
"Tintas y Formas", exposición gráfica	07 dic.	Virtual
Lanzamiento convocatoria III Concurso Bienal de Composición de Nuevos Sonos Jaliscienses Rubén Fuentes	08 dic.	CUSur/Virtual
Pastorela "El Redentor" (4 presentaciones)	18 dic.	Virtual
CUTONALÁ		
Presentación Proyecto Ensamble Sawari	17 ene.	Cineteca CUT
Presentación de 3 obras cortas de la Compañía de Teatro del CUT	19 feb.	Aula amplia 5 CUT
Presentación de la obra "Las flores de Atenco"	21 feb.	Aula amplia 5 CUT
Aquelarre poético en conmemoración al Día Mundial del Libro	23 abr.	Virtual
Recital musical "Dale cuerda"	04 jun.	Virtual
Aquelarre poético de verano	04 jun.	Virtual
Lecturas dramatizadas	05 jun.	Virtual
Tutorial "Dale un toque de diseño a tu ropa"	05 jun.	Virtual
Ponencia "Los videojuegos durante el confinamiento, simuladores de vida y juegos sociales"	05 jun.	Virtual
Ponencia "La industria líquida del anime"	05 jun.	Virtual
Ponencia "La gestión cultural: espacio de mujeres y colectivos"	05 jun.	Virtual
Tutorial "Fotografía para todos"	06 jun.	Virtual
Exposición fotográfica virtual	10 jun.	Virtual
Concurso de Calaveritas Literarias	03 nov.	Virtual
Concurso de personificación de Catrinas y Catrines	03 nov.	Virtual
Recital para los muertos	03 nov.	Virtual
Tutorial "Aprende a hacer flores de cempasúchil"	03 nov.	Virtual
Pieza coreográfica de Danza folclórica de Día de Muertos	03 nov.	Virtual
Tutorial "Aprende a hacer decoraciones de día de muertos"	04 nov.	Virtual
Charla "La imagen de la muerte en México: cultura, historia y arte"	04 nov.	Virtual
Obra de teatro "La última palabra"	04 nov.	Virtual
Lectura pública para los que ya no están	05 nov.	Virtual

Acciones de promoción de la creación artística, 2020

Cuadro 4.12

	Fecha	Lugar
Aquelarre poético de Día de Muertos	05 nov.	Virtual
Tutorial "Haz un cartel de bienvenida para tus muertos"	05 nov.	Virtual
Pieza coreográfica urbana de Día de Muertos	06 nov.	Virtual
Performance "Mi Mictlán"	06 nov.	Virtual
Publicación virtual de cuentos y poemas "Desde el encierro"	09 dic.	Virtual
Pieza coreográfica Folclórica de Navidad	10 dic.	Virtual
Lectura pública de poemas y cuentos	10 dic.	Virtual
Recital de villancicos navideños	10 dic.	Virtual
Programa de obras cortas y unipersonales teatrales	11 dic.	Virtual
Tutorial "Teje una corona navideña a crochet"	11 dic.	Virtual
Obra de teatro "Un cuento de Navidad"	11 dic.	Virtual
Tutorial "Haz tus propias esferas de navidad"	12 dic.	Virtual
Recital musical navideño	12 dic.	Virtual
Pieza coreográfica urbana de Navidad	12 dic.	Virtual
Programa de cortometrajes de animación	12 dic.	Virtual
CUVALLES		
Exposición "Fragmentos" en MUSA de la obra plástica de José de Jesús Olivares	19 mar.	MUSA, Guadalajara
Charla con Rogelio Guedea y estudiantes del CUValles	30 nov.	Ameca, Jalisco
Taller de poesía para estudiantes con la colaboración del poeta Jorge Souza	20 sep.	CUVALLES
CUTLAJOMULCO²		
SUV		
Clase de Técnica y Entrenamiento Vocal	25 sep.	Virtual
Taller de apreciación Musical "Elementos estructurales de la música". Clase 1: Melodía y Ritmo	19 oct.	Virtual
Taller de apreciación Musical "Elementos estructurales de la música". Clase 2: Armonía	20 oct.	Virtual
Taller de apreciación Musical "Elementos estructurales de la música". Clase 3: Textura y Forma	21 oct.	Virtual
Taller de apreciación Musical "Elementos estructurales de la música". Clase 4: Expresión e Instrumentación	22 oct.	Virtual
Muestra Cultural "Desde el Confinamiento" 2da Edición	25 nov.	Virtual
SEMS		
Recital de piano	18 ene.	Escuela preparatoria Núm. 5
Día de muertos íntimo de manera virtual	29 ene.	Escuela preparatoria regional de Ahualulco
Exhibición de baile a alumnos de secundaria.	04 feb.	Escuela preparatoria regional de Amatitán
Exhibición de TAE's a alumnos de colegio arenal, primaria y secundaria.	11 feb.	Escuela preparatoria regional de Amatitán
Exhibición de la colección tastuanes 2020.	13 feb.	Escuela preparatoria Núm. 18
Exhibición de baile en el marco del día del amor y la amistad.	13 feb.	Escuela preparatoria regional de Amatitán
Concurso interno de fotografía de la amistad.	14 feb.	Módulo Tonila
Artistas plásticas provenientes de madison, trabajaron realizando murales para la biblioteca del plantel escolar en conjunto con estudiantes de la TAE de pintura.	19 feb.	Escuela preparatoria regional de Tepatitán
Antonieta, fantasma de norte dame.	21 feb.	Escuela preparatoria Núm. 5
Participación de la TAE de animación en el desfile de carnaval Amatitán.	22 feb.	Escuela preparatoria regional de Amatitán
Pintura en el marco de la semana cultural "Arte-Ser".	26 feb.	Módulo Jesús María
Creación musical en el marco de la semana cultural "Arte-Ser".	26 feb.	Módulo Jesús María
Concierto de piano.	05 mar.	Escuela preparatoria Núm. 2
Expo Mujeres que habitan la vida.	05 mar.	Escuela preparatoria Núm. 7

Acciones de promoción de la creación artística, 2020

Cuadro 4.12

	Fecha	Lugar
Dada 8 fémina.	06 mar.	Escuela preparatoria Núm. 7
Galería virtual donde se presentaron trabajos pictóricos de los alumnos.	18 may.	Escuela preparatoria Núm. 11
Presentación de estampas y monografías de regiones folclóricas mexicanas.	18 may.	Escuela preparatoria Núm. 11
Exposición virtual donde se presentaron creaciones propias de los alumnos.	19 may.	Escuela preparatoria Núm. 11
Escenas y monólogos.	20 may.	Escuela preparatoria Núm. 11
Festiv-Arte, deporte y ciencia.	20 may.	Escuela preparatoria regional de Tonalá Norte
Muestra virtual de teatro.	09 jul.	Módulo Valle de Guadalupe
Creación de un mural y escultura.	21 jul.	Escuela preparatoria regional de Tecolotlan
Concurso teatro desde casa.	01 sep.	Escuela preparatoria Núm. 7
Concurso expresión artística SEMS 2020. Música a la distancia.	01 sep.	Escuela preparatoria Núm. 8
Concurso expresión artística SEMS 2020. Danza a la distancia.	01 sep.	Escuela preparatoria Núm. 8
Creadores literarios FIL.	01 sep.	Escuela preparatoria regional de Villa Corona
Calaveritas literarias. Redacción y exposición en video de calaveritas literarias en conmemoración del día de muertos.	02 sep.	Escuela preparatoria Núm. 16
Calaveritas literarias. Redacción y exposición en video de calaveritas literarias en conmemoración del día de muertos.	02 sep.	Módulo Teocuitatlan Corona
Concurso de creación y pintura a distancia.	10 sep.	Escuela Reginal de Educación Media Superior de Ocotlán
Torneo de ajedrez, se utilizó la aplicación de chess. Compara organizar un torneo de ajedrez en línea.	11 sep.	Módulo San Martín Bolaños
Concurso de música desde casa.	15 sep.	Escuela preparatoria Núm. 7
Concurso expresión artística (fase interna en Preparatoria No. 14).	18 sep.	Escuela preparatoria Núm. 14
Mesa de trabajo del programa estatal "yo si le entro". talleres extracurriculares.	18 sep. 21 sep.	Módulo Tapalpa Escuela Politécnica Ing. Matute Remus
Concurso SEMS música a la distancia.	02 oct.	Escuela preparatoria Núm. 10
Concurso expresión artística del SEMS 2020.	10 oct.	Escuela preparatoria Núm. 14
Concurso de calaveras literarias.	30 oct.	Escuela preparatoria Núm. 12
Vaivén.	30 oct.	Escuela preparatoria Núm. 22
Día de muertos.	31 oct.	Módulo La Experiencia
Juglarías 2020.	01 nov.	Escuela preparatoria regional de Tepatitlán
Concurso de fotografía de caracterización de catrines y muertes.	01 nov.	Escuela preparatoria regional de Ahualulco
Concurso de disfraces.	02 nov.	Escuela preparatoria Núm. 7
Concurso Catrinas y Catrines.	02 nov.	Escuela preparatoria Núm. 17
Galería de fotografías por la TAE de fotografía digital.	02 nov.	Escuela preparatoria regional de Atotonilco
Grandes obras en día de muertos.	02 nov.	Escuela preparatoria regional de San Martín Hidalgo
Calaveras (exposición de dibujo).	02 nov.	Escuela preparatoria regional de San Martín Hidalgo
La lotería de los muertos (exposición de dibujo).	02 nov.	Escuela preparatoria regional de San Martín Hidalgo
Presentación de una estampa por los alumnos de la TAE de danza.	02 nov.	Escuela preparatoria regional de San Martín Hidalgo
Concurso de dibujo.	03 nov.	Módulo San Antonio Matute
Exposición de calaveras realizadas manualmente.	03 nov.	Módulo San Antonio Matute

Acciones de promoción de la creación artística, 2020

Cuadro 4.12

	Fecha	Lugar
Finalistas cartas al autor 2020.	09 nov.	Escuela preparatoria regional de Toluquilla
Expresión literaria "Calaveritas".	10 nov.	Escuela preparatoria Núm. 17
Concurso virtual de polos culturales 2020 organizado por SEMS en la categoría de música a la distancia.	11 nov.	Escuela preparatoria Núm. 9
Concurso de categoría de teatro desde casa.	13 nov.	Escuela preparatoria Núm. 9
Concurso en la categoría de danza folclórica (polos culturales 2020).	15 nov.	Escuela preparatoria Núm. 9
Taller de creación literaria.	16 nov.	Escuela preparatoria Núm. 7
Ciclo danzario Zapotiltic 2020.	21 nov.	Escuela preparatoria regional de Zapotiltic
Galería virtual donde se presentaron trabajos pictóricos de los alumnos.	23 nov.	Escuela preparatoria Núm. 11
Exposición de fotografía digital.	23 nov.	Escuela preparatoria regional de Tlajomulco
Presentación de estampas y monografías de regiones folclóricas mexicanas.	24 nov.	Escuela preparatoria Núm. 11
Cuerpos unificados a distancia.	27 nov.	Escuela preparatoria regional de Zapotiltic
Elaboración de altar del día de muertos y caracterización física.	01 dic.	Módulo Zapotlán Rey
Diseño y creación de cubre bocas.	07 dic.	Módulo Pihuamo
Música a la distancia.	13 dic.	Escuela preparatoria Núm. 12
Exposición virtual de ejercicios plásticos y escénicos finales de los alumnos de la TAES de expresión teatral y creación de Dibujo y Pintura.	15 dic.	Escuela preparatoria Núm. 6
Video de la TAE de danza referente al día de muertos.	18 dic.	Escuela preparatoria regional de Atotonilco
Coordinación General de Extensión y Difusión Cultural ³		
Lanzamiento de convocatoria V Bienal de Pintura JAM	19 feb.	Museo de las Artes, Guadalajara, Jal.
Lanzamiento de convocatoria V Bienal de Pintura JAM en Ciudad de México	27 feb.	Palacio de Bellas Artes, CDMX
Exposición de la Bienal de Pintura JAM en Durango	29 feb.	Museo Francisco Villa, Durango, Dgo.
Encuentro con creadores para promocionar la Bienal de Pintura JAM	02 mar.	Centro Estatal de las Artes, Ensenada, Baja California
Encuentro con creadores para promocionar la Bienal de Pintura JAM	03 mar.	Centro Estatal de las Artes, Mexicali, Baja California
Festival Papirolas 2020 - 2 recorridos virtuales acerca del mundo Wixárika (la actividad corresponde a la edición digital realizada en 2020).	11 - 15 nov.	www.papirolas.udg.mx
Festival Papirolas 2020 - creación de comic digital acerca de Cultura de la Paz (la actividad corresponde a la edición digital realizada en 2020)	11 - 15 nov.	www.papirolas.udg.mx
Festival Papirolas 2020 - Conversatorio en vivo para jóvenes con el escritor Xavier Velasco sobre su texto "La Garantía Soy Yo"	14 nov.	Transmisión en vivo a través de Zoom, facebook fan page del Festival Papirolas y canal de YouTube PapirolasGDL

Fuentes: Centros universitarios, SEMS, SUV, Coordinación General de Extensión y Difusión Cultural.
Corte a: Diciembre de 2020.

Nota:

¹ Para el año 2020 CUCSH reporta que no se realizaron acciones de promoción de la creación artística.

² Para el año 2020 CUTLAJOMULCO no reporta acciones de promoción de la creación artística.

³ A partir del informe de actividades de 2018 se consideran en este cuadro las acciones de promoción artística que realizaba la Secretaría de Vinculación y Difusión Cultural, hoy Coordinación General de Extensión y Difusión Cultural, en cada entidad de la Red Universitaria o en colaboración con ellas.

Presentaciones artísticas y culturales realizadas en entidades de la Red fuera de la ZMG, 2015-2020

Cuadro 4.13

Entidad universitaria	Año					
	2015	2016	2017	2018	2019	2020
Red Universitaria	484	472	2,278	659	612	313
Centros Universitarios	325	394	479	515	510	294
CU temáticos	18	15	31	28	20	1
CUAAD	8	14	16	8	8	0
CUCBA	7	1	7	16	7	1
CUCEA	3	0	0	0	0	0
CUCEI	0	0	8	4	5	0
CUCS	0	0	0	0	0	0
CUCSH	0	0	0	0	0	0
CU regionales	307	379	448	487	490	293
CUALTOS	28	36	29	33	38	0
CUCIÉNEGA	39	36	34	77	27	10
CUCOSTA	50	55	44	46	65	85
CUCOSTASUR	9	10	25	10	10	0
CULAGOS	38	44	45	60	49	69
CUNORTE	82	115	174	203	227	46
CUSUR	39	60	67	54	44	62
CUTONALÁ	0	2	2	0	3	0
CUVALLES	22	21	28	4	27	21
CUTLAJOMULCO	-	-	-	-	-	0
SEMS	159	78	1799	144	102	19

Fuentes: Centros universitarios y SEMS.

Corte a: Diciembre de 2020.

Talleres artísticos y culturales realizados en entidades de la Red fuera de la ZMG, 2015-2020

Cuadro 4.14

Entidad universitaria	Año					
	2015	2016	2017	2018	2019	2020
Red Universitaria	312	340	342	462	397	352
Centros universitarios	291	315	330	424	345	336
CU temáticos	5	23	30	14	19	5
CUAAD	5	4	6	4	11	0
CUCBA	0	6	24	10	8	5
CUCEA	0	0	0	0	0	0
CUCEI	0	0	0	0	0	0
CUCS	0	13	0	0	0	0
CUCSH	0	0	0	0	0	0
CU regionales	286	292	300	410	326	331
CUALTOS	50	26	29	18	20	0
CUCIÉNEGA	33	30	35	19	15	20
CUCOSTA	35	31	38	41	57	108
CUCOSTASUR	0	5	5	25	26	2
CULAGOS	13	13	13	24	29	24
CUNORTE	45	70	74	86	68	17
CUSUR	35	35	36	31	37	41
CUTONALÁ	0	0	0	0	1	0
CUVALLES	75	82	70	166	73	119
CUTLAJOMULCO	-	-	-	-	-	0
SUV	0	0	0	0	0	1
SEMS	21	25	12	38	52	15

Fuentes: Centros universitarios, SUV y SEMS.

Corte a: Diciembre de 2020.

Universitarios que participaron en actividades culturales, artísticas y deportivas, 2015-2020

Cuadro 4.15

Entidad universitaria	Año					
	2015	2016	2017	2018	2019	2020
Red Universitaria	201,875	208,440	239,121	391,898	434,280	102,135
Centros universitarios	65,895	67,925	78,123	88,296	124,731	53,432
CU temáticos	24,327	32,802	29,295	33,867	46,072	37,294
CUAAD	4,736	4,560	4,900	5,140	6,200	520
CUCBA ¹	5,340	2,527	2,354	4,487	3,517	216
CUCEA	9,086	12,195	9,299	10,940	4,117	2,895
CUCEI	331	1,236	610	1,758	1,238	1,305
CUCS	3,434	3,119	10,332	10,342	29,760	28,710
CUCSH	1,400	9,165	1,800	1,200	1,240	3,648
CU regionales	41,568	35,123	48,828	54,429	78,659	16,138
CUALTOS	3,558	3,912	3,129	4,541	13,413	0
CUCIÉNEGA	2,586	4,032	4,979	5,940	5,526	1,546
CUCOSTA ²	8,950	9,350	20,818	18,279	41,832	6,656
CUCOSTASUR	13,542	4,600	9,675	9,690	7,736	400
CULAGOS	1,859	1,943	1,755	1,700	1,873	1,355
CUNORTE	1,404	1,493	1,732	5,516	1,281	358
CUSUR	2,320	2,183	1,966	1,438	1,420	2,877
CUTONALÁ	2,300	2,350	166	397	1,370	1,356
CUVALLES	5,049	5,260	4,608	6,928	4,208	1,590
CUTLAJOMULCO	-	-	-	-	-	0
SUV ³	310	191	221	278	283	2,384
SEMS	135,670	140,324	160,777	303,324	309,266	46,319

Fuentes: Centros universitarios, SUV y SEMS.

Corte a: Diciembre de 2020.

¹ Para el año 2020 se suspendió todo evento deportivo en marzo. Se realizó una carrera virtual y se participó en dos jornadas de la liga deportiva universitaria.

² Del año 2015 al 2019 se tomó el criterio de conteo por evento. Para el año 2020, se tomó otro criterio para el conteo, es decir por participante (docente, administrativo, alumno/a).

³ Para el año 2020 la participación en el nuevo evento "YoSoy UDGVirtual" la conformaron profesores, estudiantes y egresados.

Alumnos participantes en actividades deportivas, por entidad universitaria, 2015-2020

Cuadro 4.16

Entidad universitaria	Año					
	2015	2016	2017	2018	2019	2020
Red Universitaria	2,049	2,176	8,256	9,040	9,415	n.d.
Centros universitarios	2,028	2,174	2,472	3,034	3,209	n.d.
CU temáticos	1,069	1,106	1,240	1,526	1,654	n.d.
CUAAD	104	91	123	159	185	n.d.
CUCBA	122	105	167	189	210	n.d.
CUCEA	256	253	241	397	402	n.d.
CUCEI	222	215	240	262	262	n.d.
CUCS	248	316	351	379	410	n.d.
CUCSH	117	126	118	140	185	n.d.
CU regionales	959	1,068	1,232	1,508	1,555	n.d.
CUALTOS	112	151	137	175	182	n.d.
CUCIÉNEGA	103	140	163	165	170	n.d.
CUCOSTA	127	89	96	214	218	n.d.
CUCOSTASUR	80	86	105	110	110	n.d.
CULAGOS	106	126	196	200	202	n.d.
CUNORTE	81	90	89	124	130	n.d.
CUSUR	150	125	177	180	183	n.d.
CUTONALÁ	124	175	138	200	210	n.d.
CUVALLES	76	86	131	140	150	n.d.
CUTLAJOMULCO	-	-	-	-	-	n.d.
SUV	21	2	4	6	6	n.d.
SEMS	0	0	5,780	6,000	6,200	n.d.

Fuentes: Coordinación General de Servicios a Universitarios, Coordinación de Cultura Física.

Corte a: Diciembre de 2020.

Nota: El histórico corresponde a las competencias deportivas organizadas por la Coordinación de Cultura Física. Sin embargo, dichas actividades fueron canceladas por la contingencia sanitaria del COVID-19 durante el año 2020. Por lo tanto, no hay datos disponibles para la columna de este año.

n.d. = No disponible

Medallas obtenidas en competencias deportivas nacionales, 2015-2020

Cuadro 4.17

Medallas	Año					
	2015	2016	2017	2018	2019	2020
Total	14	63	49	65	75	n.d.
Oro	1	12	14	27	28	n.d.
Plata	6	17	10	14	25	n.d.
Bronce	7	34	25	24	22	n.d.

Fuentes: Coordinación General de Servicios a Universitarios, Coordinación de Cultura Física.

Corte a: Diciembre de 2020.

Nota: El histórico de este cuadro proviene de las medallas obtenidas por deportistas universitarios que participan en la Universiada Nacional. Sin embargo, la Universiada Nacional del año 2020 fue cancelada por la contingencia sanitaria del COVID-19. Por lo tanto, no hay datos disponibles para actualizar la tabla en el año 2020.

n.d. = No disponible

Actividades culturales, literarias, académicas y profesionales en la FIL, 2015-2020

Cuadro 4.18

Tipo de programas	Año																	
	2015			2016			2017			2018			2019			2020		
	Número	Horas	Asistentes	Número	Horas	Asistentes	Número	Horas	Asistentes	Número	Horas	Asistentes	Número	Horas	Asistentes	Número	Horas	Asistentes ¹
Total	1,179	1,485	169,229	1,191	1,417	179,599	1,350	1,557	174,740	1,365	1,568	163,038	1,338	1,623	165,935	406	448	1,330,652
Literarios	976	1,117	122,196	959	1,032	128,400	1,026	1,113	133,634	1,097	1,153	132,076	1,046	1,159	131,228	310	336	885,010
Foros literarios y culturales	124	247	20,047	121	185	22,569	141	215	26,818	180	224	20,946	145	236	21,309	140	165	282,569
Premios y homenajes	13	15	4,408	13	14	5,142	18	23	5,161	20	20	5,064	13	18	4,236	5	6	58,246
Presentaciones de libros	607	607	51,558	600	602	51,208	620	624	52,118	630	634	53,121	639	642	54,084	135	135	429,798
Invitado de honor	84	86	6,469	64	66	5,725	64	64	3,787	77	77	4,516	63	67	2,775	0	0	0
FIL Joven	148	162	39,714	161	165	43,756	183	187	45,750	190	198	48,429	186	196	48,824	30	30	114,397
Culturales	24	45	34,300	45	85	38,768	43	94	30,969	38	62	15,230	34	58	18,879	9	14	126,131
Espectáculos en la explanada	9	18	18,500	9	18	15,750	19	28	29,400	13	18	13,550	11	20	11,400	9	14	126,131
Espectáculos en otros recintos	0	0	0	15	27	22,040	6	12	1,190	7	14	1,400	2	4	6,519	0	0	0
Artes plásticas (exposiciones)	4	n.d.	15,000	2	n.d.	n.d.	2	n.d.	n.d.	3	n.d.	n.d.	4	n.d.	667	0	0	0
Ciclos de cine	11	27	800	19	40	978	16	54	379	15	30	280	17	34	293	0	0	0
Otros programas	179	323	12,733	187	300	12,431	281	350	10,137	230	353	15,732	258	406	15,828	87	98	319,511
Programas académicos	21	86	3,696	23	83	3,074	20	87	3,109	26	101	4,209	32	106	4,886	50	58	245,389
Actividades para profesionales	150	222	7,580	158	203	7,925	252	242	5,589	193	223	9,504	217	282	9,586	31	34	36,170
Eventos especiales	8	15	1,457	6	14	1,432	9	21	1,439	11	29	2,019	9	18	1,356	6	6	37,952

Fuentes: Centro Universitario de Ciencias Económico Administrativas, Corporativo de Empresas Universitarias, Feria Internacional del Libro.

Corte a: Diciembre de 2020.

Nota: ¹ Corresponde al total de reproducciones de cada conferencia publicada en Facebook y Twitter de los canales oficiales de la FIL. Adicional a esta cifra de 1'330,652, siguieron actividades en Canal 44, Canal 33 y Radio UDG 4'081,025 asistentes, para dar un total de 5'411,677.

Asistentes y participantes en las actividades del programa cultural de la FIL, 2015-2020

Cuadro 4.19

Asistentes y participantes ¹	Año					
	2015	2016	2017	2018	2019	2020
Actividades artísticas	85	104	124	129	110	9
Actividades de FIL Joven	148	161	183	190	186	30
Actividades del país invitado de honor	84	64	84	77	63	0
Actividades infantiles	1,562	1,506	1,559	1,430	1,499	66
Actividades musicales	9	11	20	13	11	7
Actividades para profesionales	150	158	252	238	217	50
Agentes literarios	304	319	337	328	287	0
Editoriales participantes	1,983	2,042	2,187	2,280	2,417	1,045
Escuelas en FIL Niños	178	162	126	120	131	0
Espectáculos infantiles	79	80	80	80	78	0
Foros académicos	21	23	20	26	57	49
Foros literarios	124	121	141	134	145	45
Medios	533	554	572	492	525	223
Países representados por editoriales	44	47	47	47	48	24
Patrocinadores	63	67	63	62	60	42
Premios y homenajes	13	13	20	20	13	5
Presentaciones de libros organizadas por FIL	607	600	620	630	639	135
Profesionales del libro	20,517	20,473	20,748	19,740	18,906	5,788
Público asistente total	787,435	800,821	805,306	818,810	828,266	21,057,923
Público FIL Niños	188,002	182,720	185,400	184,482	188,744	600
Representantes de medios acreditados	2,397	3,332	3,401	3,432	3,383	0
Visitas al sitio web	4,723,231	1,137,621	1,657,309	1,978,502	2,063,814	392,390

Fuentes: Centro Universitario de Ciencias Económico Administrativas, Corporativo de Empresas Universitarias, Feria Internacional del Libro.

Corte a: Diciembre de 2020.

Nota: ¹ Para el año 2020 se atendieron las indicaciones de la Sala de Situación en Salud por COVID-19 de la Universidad de Guadalajara, por lo que la edición 2020 de la Feria Internacional del Libro de Guadalajara se llevó a cabo en la modalidad virtual. Al no haber edición presencial se hacen las siguientes aclaraciones: 1) No hubo Invitado de Honor. La FIL y Sharjah acordaron trasladar la presencia cultural del emirato a 2022. 2) Sólo se contabilizó la cifra general de profesionales: 5,788. 3) No se contó con escuelas registradas. 4) No se contó con espectáculos infantiles. 5) No hubo registro de prensa para la FIL. Sin embargo, mediante el monitoreo se encontró que 223 medios de 24 países dieron cobertura a las actividades de la FIL. 6) Como muestra de respeto a las víctimas por la pandemia, solo se entregaron los premios obligados por convocatoria y no se realizaron homenajes. 7) El Público asistente total se refiere al número total de personas que, mediante sus redes sociales (Facebook, Twitter, Instagram, YouTube) recibieron información o interactuaron con los diferentes contenidos de la FIL. 8) El Público FIL Niños se refiere al número de niños del Área Metropolitana de Guadalajara que participaron en los talleres a distancia. 9) No se entregaron acreditaciones de prensa. 10) Se registró un descenso en la vista de la página web, resultado de que los usuarios acudieron directamente a redes sociales y al canal de YouTube de la FIL.

Cobertura de la FIL, 2015-2020

Cuadro 4.20

Cobertura ¹	Año					
	2015	2016	2017	2018	2019	2020
Metros cuadrados de exposición	35,980	35,980	35,980	35,980	35,980	0
Número de editoriales	1,983	2,042	2,187	2,280	2,417	1,045
Actividades culturales (sesiones)	2,820	2,697	2,811	2,795	2,785	406
Número de conferencistas	893	913	965	972	994	811

Fuentes: Centro Universitario de Ciencias Económico Administrativas, Corporativo de Empresas Universitarias, Feria Internacional del Libro.

Corte a: Diciembre de 2020.

Nota: ¹ Para el año 2020 se atendieron las indicaciones de la Sala de Situación en Salud por COVID-19 de la Universidad de Guadalajara, por lo que la edición 2020 de la Feria Internacional del Libro de Guadalajara se llevó a cabo en la modalidad virtual. Al no haber edición presencial: No se tuvieron metros cuadrados de exposición y el número de editoriales se refiere, a las editoriales participantes en el mercado del libro.

Funciones presentadas y asistentes en el Teatro Diana, 2015-2020

Cuadro 4.21

Mes	Año ¹					
	2015	2016	2017	2018	2019	2020
Total de Funciones	391	309	273	309	277	84
Total de Asistentes	258,124	278,678	220,503	232,089	246,260	40,253
Enero						
Funciones	18	18	6	8	13	10
Asistentes	17,874	22,960	7,723	12,415	19,262	10,270
Febrero						
Funciones	37	30	11	30	9	24
Asistentes	29,458	38,484	16,946	23,317	13,593	18,286
Marzo						
Funciones	43	30	26	24	29	15
Asistentes	29,243	25,943	31,567	14,580	30,777	10,805
Abril						
Funciones	13	32	10	22	22	0
Asistentes	6,808	15,068	6,778	9,487	7,964	0
Mayo						
Funciones	50	38	32	23	36	0
Asistentes	30,253	33,391	23,026	23,683	26,155	0
Junio						
Funciones	41	29	32	37	37	0
Asistentes	17,012	29,703	30,102	24,626	18,216	0
Julio						
Funciones	36	16	20	34	20	8
Asistentes	20,695	19,651	12,987	31,605	23,429	0
Agosto						
Funciones	28	5	15	16	21	8
Asistentes	13,478	5,138	10,757	8,970	20,044	0
Septiembre						
Funciones	20	20	30	22	18	3
Asistentes	11,455	13,712	18,117	15,476	11,187	0
Octubre						
Funciones	43	39	41	37	31	0
Asistentes	37,220	28,884	28,511	26,186	31,293	0
Noviembre						
Funciones	42	32	35	33	27	8
Asistentes	27,109	26,378	17,697	27,056	32,722	724
Diciembre						
Funciones	20	20	15	23	14	8
Asistentes	17,519	19,366	16,292	14,688	11,618	168

Fuentes: Coordinación General de Extensión y Difusión Cultural.

Corte a: Diciembre de 2020.

Nota: ¹ Para el año 2020, del total de funciones reportadas, 22 se realizaron vía streaming sin público (8 en el mes de julio, 8 en el mes de agosto, 3 en el mes de septiembre, 2 en el mes de noviembre y 1 en el mes de diciembre).

Funciones presentadas y asistentes en el Auditorio Telmex, 2015-2020

Cuadro 4.22

Mes ¹	Año					
	2015	2016	2017	2018	2019	2020
Total de Funciones	101	122	119	116	87	18
Total de Asistentes	502,153	533,748	568,329	768,018	549,477	103,656
Enero						
Funciones	1	1	3	2	3	2
Asistentes	8,146	300	10,434	12,717	17,564	9,619
Febrero						
Funciones	10	8	5	7	5	7
Asistentes	72,439	61,962	35,446	48,864	33,070	41,123
Marzo						
Funciones	9	7	17	14	9	7
Asistentes	48,295	46,791	81,727	106,129	50,950	51,914
Abril						
Funciones	1	20	2	5	2	0
Asistentes	6,632	62,889	8,685	30,964	11,305	0
Mayo						
Funciones	17	11	24	12	10	0
Asistentes	92,473	58,499	73,918	83,817	63,848	0
Junio						
Funciones	9	9	9	10	10	0
Asistentes	61,651	52,620	55,593	79,432	68,997	0
Julio						
Funciones	5	14	7	8	5	0
Asistentes	24,833	50,920	36,025	54,590	42,148	0
Agosto						
Funciones	18	3	20	19	8	0
Asistentes	41,746	16,091	57,984	89,001	57,568	0
Septiembre						
Funciones	12	11	10	13	8	0
Asistentes	27,754	75,601	70,257	92,488	49,064	0
Octubre						
Funciones	5	22	11	8	8	0
Asistentes	29,922	37,816	62,510	53,389	57,971	0
Noviembre						
Funciones	10	7	5	10	9	2
Asistentes	68,539	31,885	37,140	70,970	44,507	1,000
Diciembre						
Funciones	4	9	6	8	10	0
Asistentes	19,723	38,374	38,610	45,657	52,485	0

Fuentes: Centro Universitario de Ciencias Económico Administrativas, Corporativo de Empresas Universitarias, Auditorio Telmex.

Corte a: Diciembre de 2020.

Nota: ¹ La disminución de las funciones y asistentes del mes de abril al mes de diciembre del año 2020, es resultado del cierre del recinto al público, atendiendo las indicaciones de la Sala de Situación en Salud por COVID-19 de la Universidad de Guadalajara.

Visitas a Red Radio Universidad de Guadalajara por medio de Internet, 2015-2020

Cuadro 4.23

Eventos transmitidos	Año											
	2015		2016		2017		2018		2019		2020	
	Especiales	Habituales	Especiales	Habituales	Especiales	Habituales	Especiales	Habituales	Especiales	Habituales	Especiales	Habituales
Total	72	173	86	129	77	119	76	122	83	189	25	116
Como en Feria ¹	3	64	0	0	0	0	0	0	3	64	3	64
Conciertos	0	18	9	14	13	12	7	14	6	14	6	0
Control remoto	63	51	58	52	47	54	48	54	50	54	0	0
Feria Internacional del Libro ²	-	-	-	-	4	16	5	16	8	16	5	13
Feria Internacional de la Música	-	-	4	28	3	21	3	21	3	21	3	21
Festival Internacional de Cine	2	38	8	32	4	15	4	15	4	18	4	18
Sesiones del H. Consejo General Universitario	4	2	7	3	6	1	9	2	9	2	4	0

Fuentes: Centro Universitario de Ciencias Económico-Administrativas, Operadora del Sistema Universitario de Radio, Televisión y Cinematografía.

Corte a: Diciembre de 2020.

Notas: ¹ El programa especial de cobertura de la FIL "Como en Feria", se transmitió a través de Radio UDG durante 28 años consecutivos. En 2016 y 2017 ya no se realizó. No obstante, se efectuó la cobertura de la feria con una serie de programas habituales y especiales, transmitidos desde las instalaciones de Expo Guadalajara.

² A partir del año 2017 los programas especiales de cobertura de la FIL fueron: Ceremonia de inauguración, Radio M21 Madrid, Punto 5 FIL y especiales musicales FIL.

Visitas por mes a Red Radio Universidad de Guadalajara por medio de Internet, 2015-2020

Cuadro 4.24

Tipo de visita/ Mes	Año					
	2015	2016	2017	2018	2019	2020
Total de Video	281,198	282,184	327,564	354,490	385,587	349,785
Total de Audio	2,777,007	2,780,667	2,933,053	3,125,019	3,308,238	3,348,335
Total de Podcast	5,489,591	3,474,809	3,667,157	6,153,904	2,734,197	2,161,839
Enero						
Video	23,745	19,637	21,839	25,733	29,647	30,451
Audio	227,724	225,637	238,640	245,290	274,819	282,372
Podcast	362,943	331,127	352,059	387,640	265,326	170,539
Febrero						
Video	24,891	21,870	23,487	28,109	31,809	30,743
Audio	225,986	223,671	240,822	251,835	272,991	274,680
Podcast	386,637	307,084	292,872	421,169	327,434	185,476
Marzo						
Video	25,168	24,083	26,910	28,914	30,482	28,152
Audio	226,430	225,943	231,945	262,724	279,367	297,649
Podcast	307,254	263,107	270,761	534,598	299,004	181,377
Abril						
Video	24,094	23,719	26,894	29,531	32,470	21,879
Audio	234,076	229,718	243,749	256,081	276,689	214,687
Podcast	304,935	245,408	211,959	262,981	287,528	188,842
Mayo						
Video	22,376	22,985	27,087	29,804	28,711	12,895
Audio	240,951	235,730	241,862	249,947	269,915	253,871
Podcast	388,649	277,664	317,914	529,167	185,736	201,864
Junio						
Video	23,950	23,817	28,553	30,018	34,596	28,391
Audio	229,873	231,896	247,843	263,869	273,801	281,003
Podcast	347,522	279,441	327,659	665,074	209,819	209,261
Julio						
Video	24,771	25,911	29,761	30,792	33,284	31,073
Audio	236,478	239,708	255,227	270,162	280,059	293,107
Podcast	682,507	276,355	331,795	674,414	227,224	164,012
Agosto						
Video	20,941	24,634	28,947	30,170	33,961	34,718
Audio	221,428	231,824	243,455	263,227	277,119	292,382
Podcast	544,836	298,384	323,206	531,500	198,457	162,085
Septiembre						
Video	22,863	23,971	28,509	29,373	31,008	33,605
Audio	231,738	235,466	241,869	258,466	276,941	289,360
Podcast	717,791	344,518	313,349	853,062	233,265	240,082
Octubre						
Video	24,758	24,218	29,360	30,937	32,818	35,816

Visitas por mes a Red Radio Universidad de Guadalajara por medio de Internet, 2015-2020

Cuadro 4.24

Tipo de visita/ Mes	Año					
	2015	2016	2017	2018	2019	2020
Audio	234,645	234,773	247,364	267,463	274,854	292,771
Podcast	648,608	323,472	318,730	518,113	177,164	150,872
Noviembre						
Video	25,007	24,870	28,968	31,476	33,885	31,927
Audio	234,927	233,851	248,541	264,871	273,992	293,045
Podcast	395,281	276,851	317,251	407,075	156,577	163,228
Diciembre						
Video	18,634	22,469	27,249	29,633	32,916	30,135
Audio	232,751	232,450	251,736	271,084	277,691	283,408
Podcast	402,628	251,398	289,602	369,111	166,663	144,201

Fuentes: Centro Universitario de Ciencias Económico Administrativas, Operadora del Sistema Universitario de Radio, Televisión y Cinematografía, Subdirección de Radio Universidad de Guadalajara.

Corte a: Diciembre de 2020.

Spots transmitidos por Red Radio Universidad de Guadalajara por tipo de actividades, 2015-2020

Cuadro 4.25

Tipo de actividades	Año					
	2015	2016	2017	2018	2019	2020
Total	172,839	188,922	215,330	189,684	192,272	189,189
Académicas	39,840	40,344	43,080	41,481	41,932	38,214
Culturales	58,024	73,264	75,632	74,844	79,122	68,326
Gubernamentales	41,863	40,754	63,498	39,897	40,038	49,949
Institucionales	33,112	34,560	33,120	33,462	31,180	32,700

Fuentes: Centro Universitario de Ciencias Económico-Administrativas, Operadora del Sistema Universitario de Radio, Televisión y Cinematografía, Subdirección de Radio Universidad de Guadalajara.

Corte a: Diciembre de 2020.

Spots producidos por Red Radio Universidad de Guadalajara por tipo de actividades, 2015-2020

Cuadro 4.26

Tipo de actividades	Año					
	2015	2016	2017	2018	2019	2020
Total	2,904	3,184	2,318	1,961	3,118	3,003
Académicas	772	896	510	502	863	524
Culturales	1,424	1,568	1,416	981	1,612	1,388
Institucionales	708	720	392	478	643	1,091

Fuentes: Centro Universitario de Ciencias Económico-Administrativas, Operadora del Sistema Universitario de Radio, Televisión y Cinematografía, Subdirección de Radio Universidad de Guadalajara.

Corte a: Diciembre de 2020.

Producción audiovisual, 2015-2020

Cuadro 4.27

Tipo de producción	Año					
	2015	2016	2017	2018	2019	2020
Total	6,005	4,580	5,880	6,853	23,401	8,471
Apoyos diversos	46	15	35	47	13	7
Cortometrajes	0	1	0	0	1	0
Largometrajes ²	0	3	0	0	1	2
Licencias de distribución de películas adquiridas	0	0	0	0	0	0
Programas de televisión	2,176	1,708	2,932	2,803	1,604	1,347
Promocionales de programas de televisión de la UdeG	732	801	817	820	1,361	1,399
Servicios de transferencia y copiado	2,509	1,492	1,511	2,129	18,861	5,177
Videos de difusión académica ¹	153	114	121	203	91	68
Videos de difusión cultural ¹	211	253	266	317	1,233	149
Videos de difusión institucional ¹	178	193	198	534	236	322

Fuentes: Centro Universitario de Ciencias Económico Administrativas, Operadora del Sistema Universitario de Radio, Televisión y Cinematografía.
Corte a: Diciembre de 2020.

Notas: ¹ Incluye demos y promocionales, spots, cápsulas, registros visuales, switchers y Cátedras Julio Cortázar.

² Producciones de largometraje 2020: "La llevada y la traída" / "María Izquierdo: Mujer y Artista"

Transmisión de televisión, 2016-2020

Cuadro 4.28

Programas y promocionales	Año				
	2016	2017	2018	2019	2020
Títulos o series de programas de TV transmitidos por señales propias	279	202	223	201	288
Títulos o series de producción propia transmitidos	65	49	41	40	37
Títulos o series de producción externa transmitidos	61	48	61	38	55
Títulos de películas transmitidas	153	105	121	123	196
Horas de transmisión en TV abierta e Internet (streaming)	33,612	27,086	36,974	54,274	75,774
Horas de transmisión por la señal nacional propia (Canal 44) ⁷	6,771	6,753	6,752	6,753	10,270
Horas de transmisión por la señal internacional propia	8,784	0	0	0	0
Horas de transmisión de señal nacional en Internet ⁷	6,771	6,753	6,752	6,753	10,270
Horas de transmisión de señal internacional en Internet	8,784	0	0	0	0
Horas de transmisión de señal universitaria ¹	2,502	5,291	0	0	0
Horas de transmisión de 44 noticias ² (Canal 44.2) ⁸	-	1,500	6,844	6,844	6,951
Horas de transmisión de señal universitaria en Internet	-	5,291	0	0	0
Horas de transmisión de 44 noticias en Internet ^{2,8}	-	1,500	6,844	6,844	6,951
Horas de transmisión de señal nacional en estaciones regionales ^{3,7}	-	-	7,382	13,505	27,433
Horas de transmisión de 44 Noticias en estaciones regionales ^{3,8}	-	-	2,400	13,575	13,901
Promocionales transmitidos por TV abierta e Internet	537,226	490,274	679,918	1,418,048	1,295,574
Promocionales A (de programas, señal nacional e Internet) ⁴	182,749	184,718	171,034	186,454	113,314
Promocionales B (de programas, señal internacional e Internet)	136,292	0	0	0	0
Promocionales C (interinstitucionales, señal nacional e Internet) ⁴	119,031	73,304	88,204	72,548	114,922
Promocionales D (interinstitucionales, señal internacional e Internet)	99,154	0	0	0	0
Promocionales (de programas, señal universitaria e Internet) ⁵	-	105,942	0	0	0
Promocionales (de programas, 44 noticias e Internet)	-	27,250	145,058	157,928	98,438
Promocionales (interinstitucionales, señal universitaria e Internet) ⁵	-	81,210	0	0	0
Promocionales (interinstitucionales, 44 noticias e Internet)	-	17,850	85,632	67,972	105,184
Promocionales (de programas, Canal 44 Zapotlán El Grande e Internet)	-	-	76,611	186,454	113,314
Promocionales (interinstitucionales, Canal 44 Zapotlán El Grande e Internet)	-	-	41,619	72,548	114,922
Promocionales (de programas, 44 Noticias Zapotlán El Grande e Internet)	-	-	28,103	157,928	98,438
Promocionales (interinstitucionales, 44 Noticias Zapotlán El Grande e Internet)	-	-	13,035	67,972	105,184
Promocionales (de programas, Canal 44 Lagos de Moreno e Internet)	-	-	19,972	157,928	113,314
Promocionales (interinstitucionales, Canal 44 Lagos de Moreno e Internet)	-	-	10,650	67,972	114,922
Promocionales (de programas, 44 Noticias Lagos de Moreno e Internet) ⁶	-	-	-	155,032	98,438
Promocionales (interinstitucionales, 44 Noticias Lagos de Moreno e Internet) ⁶	-	-	-	67,312	105,184

Fuentes: Centro Universitario de Ciencias Económico Administrativas, Operadora del Sistema Universitario de Radio, Televisión y Cinematografía.

Corte a: Diciembre de 2020.

Notas: ¹ El 15 de agosto de 2016 inició la transmisión de Canal 44.2 Señal Universitaria con 18 horas de multiprogramación diaria.

² El Canal 44 Noticias inició transmisiones el 13 de marzo de 2017 con 18 horas de multiprogramación diaria.

³ Esta métrica suma las horas de transmisión de las estaciones de televisión regionales: Zapotlán el Grande y Lagos de Moreno.

⁴ En el caso de señal universitaria durante 2016 no se transmitió vía Internet.

⁵ Señal universitaria se convirtió en 44 Noticias por lo cual ya no se mide con esta identificación.

⁶ El Canal 44 Noticias inició transmisiones en Lagos de Moreno a partir de 2019.

⁷ El canal 44.3 (Multiprogramación SEP) inicia transmisiones el 24 de agosto de 2020, debido a la contingencia sanitaria.

⁸ El canal 44.2 (44 noticias) cerró el año 2020 con 19 horas 45 minutos de transmisión diaria.

Impacto de los programas de televisión en las redes sociales de Internet, 2016-2020

Cuadro 4.29

Facebook, YouTube y Twitter	Año				
	2016	2017	2018	2019	2020
Total de suscriptores y seguidores en redes sociales¹	299,690	399,691	494,843	577,031	613,922
Facebook					
Total de publicaciones de Canal 44 en Facebook ²	11,464	13,256	18,608	20,660	14,231
Alcance Total del Fan Page ³	3,032,500	23,412,496	68,682,643	76,416,844	15,926,618
Alcance Viral del Fan Page ⁴	8,460,022	13,014,651	29,095,997	6,775,083	3,951,923
Total de "Me Gusta" ⁵	72,049	98,941	52,123	18,631	7,430
Total de publicaciones de Señal Informativa en Facebook^{6,11}	3,258	16,019	2,357	0	0
Alcance Total del Fan Page ⁷	209,451	2,418,815	220,839	0	0
Alcance Viral del Fan Page ⁸	674,184	846,371	71,947	0	0
Total de "Me Gusta"	889	15,769	1,037	0	0
Total de publicaciones de Radio UdeG en Facebook	8,111	9,610	7,843	19,227	21,113
Alcance Total del Fan Page	2,956,631	3,128,530	3,162,699	27,008,473	10,979,588
Alcance Viral del Fan Page	854,039	1,446,233	1,057,985	2,403,552	2,645,867
Total de "Me Gusta"	20,325	25,449	5,459	7,238	6,758
YouTube					
Reproducciones de programas por el canal en YouTube ⁹	3,791,313	6,203,009	9,225,801	6,947,664	12,783,586
Calificaciones de "Me gusta" por usuarios en YouTube	15,920	29,904	58,753	70,653	157,062
Comentarios de usuarios en YouTube	6,529	5,747	29,838	13,850	22,817
Reproducciones de YouTube mediante sitios externos ¹⁰	322,506	99,522	98,449	193,562	1,445,589
Reproducciones en YouTube mediante computadora	934,960	1,058,585	1,221,755	833,333	1,200,379
Reproducciones en YouTube mediante dispositivos móviles	2,655,925	4,147,776	6,692,335	6,132,332	9,700,202
Suscriptores del canal en YouTube	7,020	27,841	26,215	23,267	44,107
Videos compartidos por usuarios en YouTube	15,508	24,413	50,739	55,097	121,188
Twitter					
Mensajes publicados en Twitter	60,113	52,621	37,642	68,261	67,113
Promedio mensual de "twitts" publicados	5,009	4,385	3,422	5,688	5,593
Promedio mensual de seguidores en Twitter	3,763	1,000	1,818	1,209	770
Total de seguidores en Twitter	210,653	321,522	249,145	265,992	278,462

Fuentes: Centro Universitario de Ciencias Económico Administrativas, Operadora del Sistema Universitario de Radio, Televisión y Cinematografía. Corte a: Diciembre 2020.

Notas: ¹ Incluye los suscriptores del canal de YouTube, los "Me Gusta" de Facebook y los seguidores de los perfiles existentes en Twitter.

² Total de personas que hicieron clic sobre el botón "Me Gusta" del Fan Page de Señal Informativa. Este Fan Page era el que pertenecía a la Señal Internacional, Canal 31.2 y que fue renombrado por el de Señal Informativa.

³ Promedio ponderado mensual. Cuantifica el total de interacciones y reacciones (métrica incorporada en febrero de 2016) generadas con las publicaciones y visualizaciones de los videos publicados en el Fan Page del Canal 44. Cabe destacar que a partir de 2016 se inició la emisión EN VIVO de nuestra programación, a través de Facebook Live, situación que derivó en una mayor interacción con usuarios de esta red social (seguidores y no seguidores del canal).

⁴ Promedio ponderado mensual. Cuantifica el alcance orgánico total de las publicaciones y los videos publicados en el Fan Page del Canal 44. Cabe destacar que durante el mes de agosto se presentó un comportamiento inusual de crecimiento en interacciones, generado fundamentalmente por el desarrollo de los Juegos Olímpicos Río 2016, de los cuales obtuvimos los derechos como canal de televisión oficial.

⁵ Total de personas que hicieron clic sobre el botón "Me Gusta" del Fan Page del Canal 44.

⁶ Esta métrica fue eliminada dado que Señal Informativa ya no cuenta con redes sociales activas, por estrategia mediática se concentró toda la actividad en redes en la cuenta de Canal44.

⁷ Cuantifica el total de interacciones y reacciones (métrica incorporada en febrero de 2016) generadas con las publicaciones y visualizaciones de los videos publicados en el Fan Page de Señal Informativa. Este Fan Page era el que pertenecía a la Señal Internacional, Canal 31.2 y que fue renombrado por el de Señal Informativa.

⁸ Cuantifica el alcance orgánico total de las publicaciones y los videos publicados en el Fan Page de Señal Informativa. Este Fan Page era el que pertenecía a la Señal Internacional, Canal 31.2 y que fue renombrado por el de Señal Informativa.

⁹ Reproducciones generadas desde el sitio www.udgtv.com y el sistema de búsquedas de Google.

¹⁰ La visualización de programas a través de dispositivos móviles con acceso a Internet (teléfonos, tabletas y consolas de videojuegos) alcanzó el 70% del total de las reproducciones de programas de la UdeG.

¹¹ Facebook suspendió de manera temporal la página de Canal 44, su reactivación aun está en proceso.

Premios, reconocimientos y participaciones en el área audiovisual, 2015-2020

Cuadro 4.30

Premios / reconocimientos / participaciones	Año					
	2015	2016	2017	2018	2019	2020
Participaciones	8	6	0	0	0	0
Premios ^{1, 4, 6}	0	0	3	1	2	1
Reconocimientos ^{2, 3, 5}	1	2	0	1	4	0

Fuentes: Centro Universitario de Ciencias Económico Administrativas, Operadora del Sistema Universitario de Radio, Televisión y Cinematografía.

Corte a: Diciembre de 2020.

Notas: Los premios, reconocimientos y participaciones corresponden a festivales y muestras de cine, radio y televisión en los ámbitos local, nacional e internacional.

¹ En el año 2017 José Alfredo Sánchez, periodista y conductor de Radio UDG obtuvo el Premio Jalisco de Periodismo en la categoría de entrevista mientras que María Antonieta Flores Astorga, periodista conductora del programa "Para Tomarlo en Cuenta" producido por Canal 44 obtuvo una mención honorífica en la categoría de reportaje. De igual forma, Alonso Torres Córdova y María de Guadalupe Estrella González, conductor y productora del programa radiofónico "El Expreso de las 10", respectivamente, fueron reconocidos con el Premio Estatal de Psicología que otorgan el Congreso del Estado de Jalisco, la Dirección de Profesiones del Estado y el Colegio Estatal de Psicólogos en Intervención A.C.; por el servicio que ofrece el programa para la promoción de la salud mental de la ciudadanía.

² En el año 2015 el capítulo "Obesidad infantil" de la serie "Bisturi" obtuvo Mención de Jurado en la Categoría Series del Festival Pantalla de Cristal (México).

³ En el año 2016: el trabajo periodístico "Foodtruck, la delgada línea de la irregularidad", una serie de cuatro entregas aborda el "boom" de los *foodtrucks* en la Zona Metropolitana de Guadalajara y los problemas que enfrentan de regulación y competencia obtuvo una Mención honorífica en el Premio Nacional de Periodismo Comisión Federal de Competencia (COFECE), en su modalidad de Reportaje 2016.

Asimismo, el trabajo "Los Desaparecidos", realización de Alonso Torres y Guadalupe Estrella, recibió Mención Honorífica en el Concurso Internacional de Producciones Radiofónicas de la II Bienal Internacional de Radio.

⁴ En el año 2019, los periodistas Omar Guillermo García Santiago y Cristian David Rodríguez Pinto, recibieron el Premio Jalisco de Periodismo, el primero en la categoría de entrevista mientras que el segundo en la categoría de noticia.

⁵ En el año 2019 obtuvieron el reconocimiento "Francisco Tenamaxtli", otorgado por la Comisión Estatal de los Derechos Humanos del Estado de Jalisco los periodistas Sonia Serrano, María Antonieta Flores Astorga, Agustín del Castillo y Rubén Martín, colaboradores de nuestro sistema de medios.

⁶ Con el reportaje "Aguacate, la Destrucción de los Bosques", dentro del programa de investigación de temas de medio ambiente "Territorio Reportaje" y a cargo del reportero Agustín del Castillo, Canal 44 obtuvo el premio de periodismo Emisario 2020 en la categoría de reportaje.

Foro Internacional de Televisión TVMORFOSIS, 2016-2020

Cuadro 4.31

Programas y promocionales	Año				
	2016	2017	2018	2019	2020
Analistas invitados	116	155	149	79	35
Asistentes ²	4,820	5,750	5,500	3,700	0
Países de origen de los analistas invitados	8	16	16	11	10
Países sede	4	5	5	3	3
Programas de televisión producidos ¹	34	46	43	25	25

Fuentes: Centro Universitario de Ciencias Económico Administrativas, Operadora del Sistema Universitario de Radio, Televisión y Cinematografía.

Corte a: Diciembre de 2020.

Notas: ¹ Los programas de televisión producidos están incluidos en el total reportado en la Tabla 4.27 "Producción audiovisual".

² No hubo asistencia televisiva en el Programa Tvmorfosis debido a la contingencia sanitaria, fueron programas pregrabados.

Actividades de difusión de la ciencia y la tecnología, 2020

Cuadro 4.32

Entidad Universitaria / Nombre de la actividad	Fecha	Lugar
CUAAD		
XI Congreso Internacional del Urbanismo y Medio Ambiente	11 - 13 mar.	CUAAD
XVII Semana Internacional del Urbanismo y Medio Ambiente	11 - 13 mar.	CUAAD
VI Taller Internacional de Planeación y Diseño Urbano	09 - 13 mar.	CUAAD
20 Aniversario de la carrera de Urbanística y Medio Ambiente	13 mar.	CUAAD
CUCBA		
Conferencia "Diagnostico de la fauna de gasterópodos venenosos del Pacífico mexicano con potencial uso farmacológico	30 ene.	CUCBA
Rueda de prensa Hospital de Pequeñas Especies	30 ene.	Edificio Administrativo de la U de G
Seminario de Ecología	12 feb.	CUCBA
Cursos de la Unidad Interna de Protección Civil CUCBA	18 - 20 feb.	CUCBA
Rueda de prensa carrera de Agronomía	18 feb.	Edificio Administrativo de la U de G
Ciencia desde lo Básico "La vida microscópica en los corales mexicanos: aplicaciones".	25 feb.	Librería "José Luis Martínez" del Fondo de Cultura Económica
conferencia titulada "Reflexión sobre las masculinidades,	09 mar.	CUCBA
Rueda de prensa semana del Cerebro	11 mar.	Edificio Administrativo de la U de G
Ciencia desde lo Básico 2020, "Priones: proteínas de la muerte	26 may.	Virtual
Primer Foro Social y Universitario de Contaminación y Toxicología Ambiental".	4 - 5 jun.	Virtual
Nacional del Nopal	18 sep.	Virtual
40 aniversario de la carrera de Biología	25 sep.	Virtual
La Salud Ambiental en la Universidad de Guadalajara: Tres décadas desde lo local con perspectiva global.	26 sep.	Virtual
Diseño Creativo para Impresiones Digitales	15 oct.	Virtual
Expo Imagina 2020	16 oct.	Virtual
Día mundial de la alimentación	16 oct.	Virtual
2º Congreso Latino de Investigación y Cambio Climático	19 - 23 oct.	Virtual
XXII Simposio de Zoología	19 - 23 oct.	Virtual
III Foro de conocimiento y conservación del bosque La Primavera.	19 - 20 nov.	Zapapopan, Jalisco
IX Simposio de Ecología	19 oct. - 06 nov.	Virtual
2do Festival ComUniCaBio CUCBA-20b	30 nov.	Virtual
Semana del Cerebro CUCBA 2020	17 - 18 dic.	Virtual
11 Charlas Ciencia desde lo básico. Librería del Fondo de Cultura económica y después de marzo 2020, on-line	ene - dic.	GDL-MEX
Charla "Coronavirus" en el Planetario Lunaria	09 feb.	GDL, MEX
Cuatro participaciones en el XXII Congreso internacional avances en medicina Hospital Civil de Guadalajara.	27 - 29 feb.	GDL-MEX
Ponente en la "Sección Juvenil de la Liga Internacional contra la epilepsia" en el XIV Latin American Summer School of Epilepsy (LASSE).	27 feb - 06 mar.	Sao Paolo, Brasil.
20 charlas en la Semana del Cerebro y 7 exposiciones de cartel	14 - 18 dic.	GDL, MEX
Participación con una charla en el Seminario Internacional para potenciar la generación de conocimiento 2020, Estrategia y Conocimiento para la Investigación.	11 nov.	CUSur-UdeG . GDL, MEX

Actividades de difusión de la ciencia y la tecnología, 2020

Cuadro 4.32

Entidad Universitaria / Nombre de la actividad	Fecha	Lugar
Dos ponencias en el X Congreso Latinoamericano de Micología CHILE 2020	12 - 15 dic.	Santiago de Chile
Tres charlas en el LXIII Congreso Nacional de la Sociedad Mexicana de Ciencias Fisiológicas, A. C. (3 MEUG)	13 - 16 nov.	GDL, MEX
Organizador del simposio "Uso de cannabinoides en epilepsia": De lo básico a lo clínico y la importancia de su detección en productos y pacientes / Use of cannabinoids in epilepsy: from basic to clinic an the importance of their detection in products and patients. En el marco del evento MEDICannabis Summit&expo.	11 - 12 mar.	GDL, MEX
Invitada a la rueda de prensa para difundir el simposio de uso de cannabinoides en epilepsia: de lo básico a lo clínico y la importancia de su detección en productos y pacientes dentro del evento de Medicannabis 2020.	11 - 12 mar.	GDL, MEX
Una ponencia en el 5th IEEE International Smart Cities Conference	14 - 17 oct.	Casablanca, Morocco, Marruecos
Una ponencia en el Advancing the Science of Cancer in Latinos	27 feb.	San Antonio, USA
En prensa en el programa: Piensa verde y cambia tu mundo. Conductor: Vctor Galindo. Tema: Los beneficios de los productos de las abejas.	26 agos.	GDL, MEX
Radio Heraldo Jalisco, 100.3 FM Tema: Los avispones japonés, son un problema para la apicultura de México.	09 jun.	GDL, MEX
Una charla en el Propedéutico: Biodiversidad y Salud en el Módulo 2: Amenazas a la biodiversidad y efectos a la salud	12 may.	GDL, MEX
"Taupatias" Presentado en modo Online en el programa Biologando desde casa, realizado del 3 de agosto al 2020.	03 agos.	GDL, MEX
Expo Chiles, CUCBA 2020	23 - 25 oct.	Campo Agrícola CUCBA
Parcelas demostrativas de híbridos. Ayuntamiento de Zapopan-UdG-Tierra Fértil	jun - dic.	Ejido Nextipac, Zapopan, Jal.
CUCEA		
Panel "Turismo y desarrollo socioeconómico en México"	04 dic.	Virtual
Presentación del libro titulado: "Sun and sea tourism: fantasy and finance of the all - inclusive industry", por la autora Linda Ambrosie	20 oct.	Virtual
1er. Exposición virtual "Cultura y Tradición" (Altares de Muertos)	02 nov.	Virtual
CONGRESO INTERNACIONAL DE SMART CITIES- INDIA (VIRTUAL)	21 sep.	CUCEA
INTERNET DE LAS COSAS (VIRTUAL)	21 nov.	CUCEA
XV Congreso internacional de Contaduría Pública	7 - 9 oct.	Virtual
Semana de la Educación Financiera CONDUSEF	04 - 11 nov.	Virtual
Primer Seminario de Investigación Financiera	12 feb, 18 mar, 29 mar, 20 may.	Virtual
Curso "Análisis factorial exploratorio y creación de escalas"	14 agos.	Virtual
Presentación de libro "Los aspectos fiscales de los derechos, económicos, sociales y culturales"	12 nov.	Virtual
Seminario de avances de investigación del Seminario de Titulación en Contaduría Pública	04 dic.	Virtual

Actividades de difusión de la ciencia y la tecnología, 2020

Cuadro 4.32

Entidad Universitaria / Nombre de la actividad	Fecha	Lugar
Webinar: La gestión del riesgo en la micro y pequeña empresa, su impacto financiero y fiscal	14 jul.	Virtual
Conferencia Tratados Vinculados a la Propiedad Intelectual	28 oct.	En línea
Conferencia Aspectos Relevantes de la Nueva Ley de Protección a la Propiedad	21 oct.	En línea
Conferencia Aspectos de la Reforma a la Ley Federal del Derecho de Autor	30 oct.	En línea
Conferencia Propiedad Intelectual como Derecho Humano	10 mar.	CUCEA
Conferencia Retos y Oportunidades del TMEC en México	10 mar.	CUCEA
Conferencia Arbitraje Internacional de Propiedad Intelectual	11 mar.	CUCEA
Conferencia Las Indicaciones Geográficas Oportunidades para México	11 mar.	CUCEA
Conferencia Propiedad Intelectual y los Medio de Comunicación Masivos	12 mar.	CUCEA
Conferencia La Importancia del Sistema de Propiedad Intelectual	12 mar.	CUCEA
Conferencia Métodos Alternos de Solución de Conflictos y Propiedad Intelectual	12 mar.	CUCEA
Conferencia Procedimientos para Defender Efectivamente la Propiedad Intelectual	13 mar.	CUCEA
Conferencia La Importancia de la Marca de las Empresas	13 mar.	CUCEA
Seminario introductorio de econofísica	04 - 11 mar.	CUCEA
Conferencia internacional con el Dr. Guillermo Peinado sobre la economía ecológica y el intercambio ecológicamente desigual	21 ene.	Virtual, Skype
Mercado del trueque	21 feb.	Ciberjardin CUCEA
Conferencia "China. Implicaciones del coronavirus en la economía mundial y nacional"	13 feb.	Sala de seminarios. K-303, CUCEA
Conferencia "Currículum universitario en la era post-COVID 19: el imperativo de la perspectiva ecológica"	10 jun.	Virtual
Conferencia "Recuperación económica en México" en la XXXIV Semana del Economista	14 dic.	Virtual
"El papel de los gobiernos municipales en el manejo de la economía en la crisis del covid-19" en la XXXIV Semana del Economista	17 dic.	Virtual
Webinar: Emprende-UAS "Escenarios a corto plazo para las mipymes"	20 oct.	Culiacán, Sinaloa, México
Seminario: WEBINAR UDG - COVID19 Economía	06 abri.	Zapopan, Jalisco, México
Conferencia: Panel "La visión de desarrollo de la 4t"	28 ene.	Zapopan, Jalisco, México
Seminario de Investigación Económica 2020 "El manejo del capital de trabajo y la estructura de capital durante la Crisis COVID-19: El caso de las empresas no financieras listadas en el IPC"	31 agos.	Zapopan, Jalisco, México
Webinar: Conferencia en Universidad de Guanajuato "Administración del capital de trabajo en la crisis económica covid-19"	13 oct.	Celaya, Guanajuato, México
Seminario de evaluación de proyectos, avances y resultados de investigación DER-INSEER	08 ene.	Zapopan, Jalisco, México
Conferencia magistral: bienestar subjetivo y economía clásica. 41 Aniversario de la Facultad Economía de la universidad de Colima	25 nov.	Colima, Colima, México

Actividades de difusión de la ciencia y la tecnología, 2020

Cuadro 4.32

Entidad Universitaria / Nombre de la actividad	Fecha	Lugar
Webinar: Desarrollo regional en crisis sanitaria y económica	28 sep.	Zapopan, Jalisco, México
Coloquio de presentación de avances de investigación	07 dic.	Zapopan, Jalisco, México
Congreso: 62ND Annual Conference Western Social Science Association	01 abri.	Portland, Oregon, E.U.A.
Seminario: Las oportunidades de las empresas en Jalisco para su integración en las cadenas globales de valor	17 may.	Guadalajara, Jalisco, México
Seminario: Intermoda	04 sep.	Guadalajara, Jalisco, México
Webinar: Las empresas de Jalisco ante el covid-19	24 abri.	Zapopan, Jalisco, México
Conferencia: "Movilidad estudiantil México-Japón"	03 mar.	Zapopan, Jalisco, México
Congreso: IX Congreso de la Asociación Latinoamericana de Población	03 nov.	Valparaiso; Chile
Seminario: La fragmentación social en el marco de las elecciones de Estados Unidos	06 oct.	Ciudad de México, México
Seminario: Webinar el Futuro del Bienestar Social (Jalisco a Futuro)	02 oct.	Guadalajara, Jalisco, México
Conferencia: Ciclo permanente de conferencias sobre migraciones a nivel mundial	04 mar.	Ciudad De México, México
Congreso: IX Congreso de la Asociación Latinoamericana de Población. Mesa Redonda "Población y crisis política en Chile en tiempos de COVID"	09 dic.	Rm, Chile
Congreso: IX Congreso de la Asociación Latinoamericana de Población. Mesa redonda "Pensamiento crítico en la demografía latinoamericana".	09 dic.	Rm, Chile
Congreso: IX Congreso de la Asociación Latinoamericana de Población. Mesa redonda "La población chilena y el modelo de desarrollo en crisis. Hacia un debate desde la demografía".	09 dic.	Rm, Chile
Seminario: Reunión PROMEJ-Consulado Japonés en México: Cooperación y Acervo Bibliográfico Del Dr. Nakagawa	27 oct.	Zapopan, Jalisco, México
Congreso: 25 Encuentro Nacional sobre Desarrollo Regional en México. AMECIDER 2020.	16 nov.	Chihuahua, Chihuahua, México
Seminario: X Seminario Internacional de Turismo, Desarrollo y Sustentabilidad	28 sep.	San José, Costa Rica
Congreso: XXIV Congreso Internacional de Investigación en Ciencias Administrativas	27 abri.	Oaxaca, Oaxaca, México
Congreso: XV Encuentro Anual ALAC 2020	02 jul.	Barcelona, España
Congreso: XXXIV Congreso de AEDEM	03 jun.	Reus, Cataluña, España
Seminario: Buenas Prácticas en el Posgrado	24 jun.	Virtual
Seminario: Buenas Prácticas en el Posgrado	24 jun.	Virtual
Curso: Internationalizing the Curriculum	08 jun.	Virtual
Presentación del libro: "Voces Rurales"	23 sep.	Ciudad Guzmán, Jalisco, México
Conversatorio Conmemorativo del Día Internacional de las Mujeres, Soy la Generación Igualdad: Por los Derechos de las Mujeres	04 mar.	Guadalajara, Jalisco, México
Congreso: XIII Reunión Nacional de Investigación Demográfica en México	24 nov.	Guadalajara, Jalisco, México
Congreso: X Congreso Latinoamericano de Población	02 nov.	Valparaiso, Chile
Seminario: Segundo Taller EDER 2017	09 oct.	Ciudad De México, México
Congreso: 2020 Juried Virtual Conference of the Western Social Science Association	01 sep.	Guadalajara, Jalisco, México

Actividades de difusión de la ciencia y la tecnología, 2020

Cuadro 4.32

Entidad Universitaria / Nombre de la actividad	Fecha	Lugar
Forum: 2020 ISA Forum of Sociology, Sesión RC43, Slumification	14 jul.	Porto Alegre, Brasil
Forum: 2020 ISA Forum of Sociology, RC43, Womens Housing and Rights in an Urbanizing World	14 jul.	Porto Alegre, Brasil
Coloquio: XV Coloquio Internacional Multidisciplinario 2020	23 nov.	Huetamo, Michoacán México
Seminario Internacional de Investigación Segregación y Fragmentación Urbana	24 sep.	Guadalajara, Jalisco, México
Seminario: The Connected Faculty Summit	13 jul.	Phoenix, Arizona, E.U.A.
Coloquio: Webinar Liderazgo Político ante el Covid 19	07 oct.	Guadalajara, Jalisco, México
Webinar: La situación económica global y las condiciones de México para enfrentarla	08 abri.	Zapopan, Jalisco, México
Webinar: Las consecuencias de activar el botón de emergencia	29 oct.	Zapopan, Jalisco, México
Cursos-Talleres de Verano. Programa de Apoyo a la Vocación Científica EUREKA	07 jul.	Zapopan, Jalisco, México
Seminario permanente en economía, comercio y negocios internacionales de la Universidad Autónoma de San Luis Potosí	16 jul.	San Luis Potosí, S.L.P., México
Seminario: Encuentro México-Japón: Retos y oportunidades en la economía, industria y diplomacia hacia el mundo post covid 19	27 nov.	Querétaro, Querétaro, México
Congreso de la Asociación Mexicana de Estudios del Trabajo 2020	16 jun.	Guadalajara, Jalisco, México
Congreso: Jornada Internacional en Relaciones Internacionales y Desarrollo Global "Tensiones Comerciales, crisis en la cooperación internacional y su impacto en el desarrollo global"	25 mar.	Mérida, Yucatán, México
Seminario: Curso Virtual de Actualización Titulado: Nuevas Realidades del Mundo del Trabajo ante la 4 Transformación y la Crisis del Covid 19?	27 agos.	Guadalajara, Jalisco, México
Seminario Permanente de Estudios de Género y Trabajo. Academia Jalisciense de las Ciencias, A.C.	01 abri.	Guadalajara, Jalisco, México
Congreso: II Congreso Internacional de Estudios Culturales Interdisciplinarios	01 abri.	Madrid, España
Webinar: Adhesión del Centro Universitario de Ciencias Económico Administrativas (CUCEA) a la Campaña Nacional: ¿Hombres en sana convivencia, en esta contingencia cuidar hace la diferencia?	30 jun.	Zapopan, Jalisco, México
Coloquio: II Coloquio Internacional de Genero, Pandemia y Cuidados	23 sep.	Colotlán, Jalisco, México
Seminario: Seminario permanente 2020	06 oct.	Actopán, Hidalgo, México
Conversatorio: Dialogando con ? Juan Carlos Ramírez Rodríguez sobre La construcción social de las emociones y la masculinidad en el contexto de las relaciones laborales y familiares	03 dic.	Zapopan, Jalisco, México
Webinar: Paternidades, corresponsabilidad en la crianza y educación de hijas e hijos en hombres miembros de la comunidad CUCEA	01 oct.	Zapopan, Jalisco, México
Webinar: Suma por la igualdad. Propuestas de agenda pública para implicar a los hombres en la igualdad de genero	25 nov.	Zapopan, Jalisco, México

Actividades de difusión de la ciencia y la tecnología, 2020

Cuadro 4.32

Entidad Universitaria / Nombre de la actividad	Fecha	Lugar
Seminario: XVI Seminario Internacional de la Red Iberoamericana de Investigadores sobre Globalización y Territorio	25 nov.	Blumenao, Santa Catarina, Brasil
Jornadas de conferencia UCG	02 jul.	Zapopan, Jalisco, México
Congreso: II Congreso Iberoamericano de Estudios Municipales	03 nov.	Virtual
Seminario: Los gobiernos locales ante la crisis del COVID-19 y los desafíos de la cuarta transformación (4T)	16 oct.	Virtual
Webinar: Grupos expuestos a mayor vulnerabilidad por el COVID-19 y la evolución de la canasta básica	25 may.	Virtual
Webinar La Recuperación de la Economía de Jalisco. Velocidad	18 sep.	Zapopan, Jalisco, México
Congreso: II Congreso Centroamericano de Ciencias de la Tierra y el Mar. VI Congreso de la Sociedad del Caribe de Economía Ecológica	11 may.	Heredia, Costa Rica
Congreso: XIV Congreso Internacional de la AMIT. Modalidad virtual. Turismo y Desarrollo Rural: Retos y oportunidades para avanzar en los Objetivos de Desarrollo Sostenible	19 oct.	Mazatlán, Sinaloa, México
Congreso: 10 Encuentro Nacional de Expertos en Residuos Sólidos	07 oct.	Mexicali, Baja California, México
Las empresas de Jalisco ante el COVID-19	24 abri.	Virtual
La Caída de la Economía Mexicana y sus Efectos en el Empleo	11 may.	Virtual
La Reactivación de la Economía de Jalisco con Perspectiva de Género	14 may.	Virtual
El COVID-19 y el gasto público: reasignaciones y efectos	17 may.	Virtual
El COVID-19 y la nueva normalidad económica: reflexiones de estudiantes	22 may.	Virtual
Grupos expuestos a mayor vulnerabilidad por el COVID-19 y la evolución de la canasta básica	25 may.	Virtual
Las oportunidades de las empresas en Jalisco para su integración en las cadenas globales de valor	17 jun.	Virtual
Pandemia, Impacto Económico y T-MEC	14 jul.	Virtual
Los efectos económicos del COVID-19 en Jalisco y su impacto en el mercado laboral	10 agos.	Virtual
La recuperación de la economía de Jalisco. Velocidad y cambios esperado	18 sep.	Virtual
Desarrollo regional en crisis sanitaria y económica.	28 sep.	Virtual
Transparencia presupuestaria en Jalisco. ¿Qué tan transparente ha sido el Gobierno de Jalisco en la adquisición de deuda pública en el contexto de la emergencia sanitaria por COVID-19?	23 oct.	Virtual
Buenas Prácticas para Reactivar Economías de Guadalajara. Parte 1	23 nov.	Virtual
Buenas Prácticas para Reactivar Economías de Guadalajara. Parte 2	09 dic.	Virtual
Análisis y prospectiva de la economía jalisciense	11 dic.	Virtual
Adhesión a la campaña nacional "Hombres en sana convivencia, en esta contingencia, cuidar hace la diferencia".	30 jun.	Virtual
Paternidades, corresponsabilidad en la crianza y educación de hijas e hijos en hombres miembros de la comunidad CUCEA	01 oct.	Virtual
SUMA por la igualdad. Propuesta de agenda pública para implicar a los hombres en la igualdad de género	09 dic.	Virtual

Actividades de difusión de la ciencia y la tecnología, 2020

Cuadro 4.32

Entidad Universitaria / Nombre de la actividad	Fecha	Lugar
Ponencia: Comunicación Intercultural: ¿qué tan diferentes somos?	13 abri.	Online
Ponencia: Gestión en programas de doble cargo entre IES mexicanas y estadounidenses	20 agos.	Online
Convocatoria Edición Especial 2020 Revista Educación Global AMPEI-MESI	22 may.	CUCEA
Ponencia: "Perspectivas de la economía en periodo de crisis"	03 abri.	Online
Webinar: "Emprendimiento y nuevos negocios Post- COVID19".	10 jun.	Online
Webinar: "El e-commerce en tiempos de COVID-19"	17 jul.	Online
MRC Webinar: " La importancia de las acciones que realiza el centro público de mediación del CUCEA en pro de la cultura de la paz	26 nov.	Online
Webinar: "Uso de herramientas tecnológicas para fomentar el aprendizaje en tiempos de COVID",	21 jul.	Online
Conferencia Central: El anticurso: cambio de paradigma en la formación docente en el marco de uso de las tecnologías	14 oct.	Online
La educación superior ante la nueva realidad en México. ¿Innovación o solo un cambio de escenario?	03 sep.	Online
Responsabilidad social. 50 años de investigación	17 dic.	Online
Autonomías universitarias hoy: definiciones, dilemas y perspectivas.	09 sep.	Online
Las políticas públicas en el olvido: los pueblos indígenas de Jalisco. Antes y después de la alternancia (1995-2012).	09 feb.	Casa José Guadalupe Zuno
El análisis sobre la aprobación del presupuesto de Jalisco 2021	14 dic.	Online
Adaptación de Empresas al Home Office/ UdeG	27 nov.	Online
¿Es posible un nuevo pacto fiscal para México?	23 nov.	Online
Mercado laboral: estrategias de las empresas ante la pandemia por el Covid-19	24 nov.	Online
Recomendaciones a municipios y ciudadanos	06 nov.	Online
Condiciones de Vivienda y Confinamiento Frente al COVID - 19 en las zonas metropolitanas de Monterey, Guadalajara, Toluca y Cuernavaca	10 oct.	Online
Análisis en la trayectoria laborales en México desde la perspectiva de la calidad del empleo	26 nov.	Online
Inteligencia Artificial en el Sector Público	24 sep.	Online
Los efectos económicos del COVID-19 en Jalisco y su impacto en el mercado laboral	10 agos.	Online
Migración y Desigualdad Social en tiempos de pandemia	30 jul.	Online
Conferencia Inaugural de la MREIC para el ciclo 2020A "La Gobernanza comercial internacional del Siglo XXI", ponente Dra. Edna Ramírez Robles (Consultora en Política y Comercio Internacional)	31 ene.	CUCEA
Conferencia Inaugural de la MREIC para el ciclo 2020B "Climate Capitalism and the Transformation of Global Economy", ponente Dr. Matthew Paterson (University of Manchester)	25 sep.	Online
webinar: 1. Tópicos de la Globalización y la Cooperación Tributaria Internacional	26 may.	Online

Actividades de difusión de la ciencia y la tecnología, 2020

Cuadro 4.32

Entidad Universitaria / Nombre de la actividad	Fecha	Lugar
WEBINAR: 2. Propuestas Financieras y Fiscales frente al COVID-19	21 may.	Online
WEBINAR: 3. COVID-19 Medidas fiscales comparativo México- Brasil	02 jun.	Online
WEBINAR: 4. Concurso Mercantil, una solución legal para enfrentar la crisis	03 jun.	Online
WEBINAR: 5. Nuevas herramientas para la enseñanza en la educación superior, el caso de Brasil – México	08 jun.	Online
WEBINAR: 6. La PRODECON y la importancia de los derechos fundamentales de los contribuyentes	15 jun.	Online
WEBINAR: 7. Foro: Prodecon; Conferencia Magistral: La importancia del Ombudsman Fiscal	16 jun.	Online
WEBINAR: 8. COVID-19 medias fiscales comparativo México-España	16 jun.	Online
WEBINAR: 9. Foro Prodecon: Conferencia Magistral: "Defensa efectiva de los derechos de los contribuyentes	17 jun.	Online
WEBINAR: 10. COVID 19 MEDIDAS FISCALES COMPARATIVO México - España, Universidad de Málaga	23 jun.	Online
WEBINAR: 11. Tratamiento Tributario de las APPS domiciliados en paraísos fiscales que brindan servicios en América Latina en tiempos del COVID-19	14 jul.	Online
WEBINAR: 12. Valor de Mercado y precios de transferencia en BEPS ante el COVID-19 en América y Europa	11 agos.	Online
WEBINAR: 13. La contaduría Pública perspectivas y retos para el futuro	09 sep.	Online
WEBINAR: 14. Análisis y perspectivas de la norma fiscal anti abuso	23 sep.	Online
WEBINAR: 15. Obligaciones Fiscales de los trabajadores migrantes a Canadá y Estados Unidos	19 oct.	Online
WEBINAR: 16. Los Retos del Comercio Exterior en Tiempos de pandemia	26 oct.	Online
WEBINAR: 17 Análisis de la Reforma Fiscal 2021, mesa redonda de opinión de los estudiantes del Doctorado y de la Maestría en Estudios Fiscales	26 oct.	Online
WEBINAR 1: Perspectivas Económicas del Turismo en Tiempos de Pandemia	12 may.	Online
WEBINAR 2: El Turismo en México, realidades del COVID	04 jun.	Online
WEBINAR 3: Empresas turísticas en declive y cierres totales	07 sep.	Online
CONGRESO: 19 Congreso Internacional de Turismo Los Cabos 2020	26 - 29 nov.	Híbrido
Webinar: Ciencia de los Datos aplicada a la Inteligencia de Negocios	02 jun.	Online
Entrevista: Tech Trends Ciencia de Datos	15 sep.	Radio
WEBINAR: Cloud Computing 101 con AWS Education	28 sep.	Online
WEBINAR: Alcances del Convenio AWS entre Amazon Education y la Universidad de Guadalajara	07 oct.	Online
Seminario de Investigación para aspirantes y alumnos de la MCD	01 - 07 nov.	Online
Conferencia Innovación Social y Emprendimiento Estratégico, Encuentro EMPRENDEINNOVA del ayuntamiento de Tlaquepaque. (Jalisco)	30 ene.	Presencial - Tlaquepaque

Actividades de difusión de la ciencia y la tecnología, 2020

Cuadro 4.32

Entidad Universitaria / Nombre de la actividad	Fecha	Lugar
Encuentro de Formación de formadores para el desarrollo tecnológico y social de Jóvenes del Ayuntamiento de Zapopan, en el marco del programa Neurona.	31 ene.	Presencial - Zapopan
Encuentro de Formación de Replicadores para el desarrollo tecnológico y social de Jóvenes del Ayuntamiento de Zapopan, en el marco del programa Neurona.	22 feb.	Presencial - Zapopan
Conferencia Inaugural "Innovación Social y Emprendimiento Estratégico" en León, Guanajuato. En colaboración con la secretaría de desarrollo social, universidades y organizaciones de la sociedad civil.	06 mar.	Presencial - León Guanajuato
Foro nacional; adicciones y bienestar. De manera conjunta con la Universidad Hebreaica y Organizaciones de la sociedad civil.	24 jun.	Online
Capacitación de formadores en la Formación internacional de coordinadores e implementadores de la ciencia de la prevención en colaboración con La OEA, y Diferentes Instancias de gobiernos de américa latina	jun y nov.	Online
Ciclo de 8 WEBINAR de innovación social, realizado de manera conjunta con la Universidad de Antioquia Colombia, la Red de Innovación Social de Antioquia Colombia y Universidades de Argentina y otros países latinoamericanos.	jun y nov.	Online
FORO nacional; adicciones, delito e integración social De manera conjunta con la Fiscalía Federal y Estatal.	14 agos.	Online
FORO Estatal; adicciones, delito e integración social, colegio de psicólogos de Intervención de Jalisco.	11 sep.	Online
Ponencia, Congreso Internacional en Educación, Empresa y Sociedad	24 sep.	Online
Ponencia ; Semana Internacional de Cultura de Paz, en colaboración con la cátedra Unesco de Cultura de Paz y el CUTONALA.	25 sep.	Online
Conferencia en Innovación Social, liderazgo y construcción de Paz, Universidad de Antioquia - Colombia.	13 y 27 oct.	Online
Conferencia en Innovación Social y gestión del conocimiento, Universidad de Antioquia - Colombia.	04 y 11 nov.	Online
Ponencia "Innovación Social y Liderazgo Estratégico en León, Guanajuato. En colaboración con la secretaría de desarrollo social, universidades y organizaciones de la sociedad civil.	12 jun.	Online
Ponencia "Innovación Social y Proyectos para el desarrollo" en León, Guanajuato. En colaboración con la secretaría de desarrollo social, universidades y organizaciones de la sociedad civil.	19 jun.	Online
Ponencia "Innovación Social y Gestión del conocimiento en las organizaciones" en León, Guanajuato. En colaboración con la secretaría de desarrollo social, universidades y organizaciones de la sociedad civil.	26 jun.	Online

Actividades de difusión de la ciencia y la tecnología, 2020

Cuadro 4.32

Entidad Universitaria / Nombre de la actividad	Fecha	Lugar
Ponencia "Innovación Social y Cooperación Internacional" en León, Guanajuato. En colaboración con la secretaría de desarrollo social, universidades y organizaciones de la sociedad civil.	14 agos.	Online
Ponencia "Innovación Social y Mercadeo Social" en León, Guanajuato. En colaboración con la secretaría de desarrollo social, universidades y organizaciones de la sociedad civil.	21 agos.	Online
Conferencia Encuentro internacional Red de Investigación en Gestión de la Seguridad y Salud laboral en colaboración con la Universidad UNIMINUTO Cali - Colombia, y universidades del Ecuador.	07 dic.	Online
Encuentro Internacional de Colectivos de Innovación Social con la participación de universidades y organizaciones sociales de México y América Latina.	14 dic.	Online
Ponencia: Conoce a tu mercado y Adapta te para permanecer	09 jul.	Online
Ponencia: La nueva realidad de las estrategias comerciales en los negocios	11 jun.	Online
Workshop: Liderazgo en tiempos de Covid19	04 jun.	Online
Workshop: TEDxDIT.	21 may.	Online
Foro / Que es mentor Me?	09 jul.	Online
Análisis y Prospectiva de la Economía Jalisciense	11 dic.	Webinar CUCEA
Optimal Economic Policy and Growth in an Open Economy	27 nov.	Webinar CUCEA
Economía global en tiempos del COVID-19	20 nov.	Webinar CUCEA
Violencia Oculta: Cómo el cierre de escuelas redujo los reportes de maltrato infantil	13 nov.	Webinar CUCEA
La adopción de los vehículos eléctricos en México	06 nov.	Webinar CUCEA
El Nobelista Myerson Conoce Papatla	30 oct.	Webinar CUCEA
"Industrialización y formación de recursos humanos: un enfoque de coordinación de políticas	23 oct.	Webinar CUCEA
Provisión de servicios públicos locales en México: La influencia de los municipios vecinos y concentración de la población	16 oct.	Webinar CUCEA
El manejo del capital de trabajo y la estructura de capital durante la Crisis COVID-19: El caso de las empresas no financieras listadas en el IPC"	09 oct.	Webinar CUCEA
The effect of migrants' exposure to entrepreneurship at the host and home countries on remitting for business purposes	02 oct.	Webinar CUCEA
Los Efectos de Subsidios Públicos a la I&D Privada en México	25 sep.	Webinar CUCEA
En busca del desarrollo: pensamiento económico y relaciones México-Estados Unidos, 1934-1948	17 sep.	Webinar CUCEA
A Great Deal of Ruin: Financial Crises Since 1929	24 abri.	Webinar CUCEA
Evaluación de impacto sobre subsidios a la investigación y desarrollo en México	20 mar.	Zapopan, Jalisco
Monedas electrónicas en economías sociales y solidarias	13 mar.	Zapopan, Jalisco
Las variables partidistas y el sobre ejercicio del gasto público en los estados en México	28 feb.	Zapopan, Jalisco
Strategic environmental policies: electric vehicles vs internal combustion engine vehicles	21 feb.	Zapopan, Jalisco

Actividades de difusión de la ciencia y la tecnología, 2020

Cuadro 4.32

Entidad Universitaria / Nombre de la actividad	Fecha	Lugar
Journalism and candidate self-selection across governments levels	14 feb.	Zapopan, Jalisco
Conversatorio Económico "Análisis y Prospectiva de la Economía Jalisciense"	11 dic.	Online
Webinar "Optimal Economic Policy and Growth in an Open Economy"	27 nov.	Online
Conversatorio Económico "Economía global en tiempos del COVID-19"	20 nov.	Online
Webinar "Violencia Oculta: Cómo el cierre de escuelas redujo los reportes de maltrato infantil"	13 nov.	Online
Webinar "La adopción de los vehículos eléctricos en México"	06 nov.	Online
Webinar "El Nobelista Myerson Conoce Papatla"	30 oct.	Online
Webinar "Industrialización y formación de recursos humanos: un enfoque de coordinación de políticas"	23 oct.	Online
Webinar "Provisión de servicios públicos locales en México: La influencia de los municipios vecinos y concentración de la población"	16 oct.	Online
Webinar "El manejo del capital de trabajo y la estructura de capital durante la Crisis COVID-19: El caso de las empresas no financieras listadas en el IPC"	09 oct.	Online
Webinar "The effect of migrants' exposure to entrepreneurship at the host and home countries on remitting for business purposes"	02 oct.	Online
Webinar "Los Efectos de Subsidios Públicos a la I&D Privada en México"	25 sep.	Online
Webinar "En busca del desarrollo: pensamiento económico y relaciones México-Estados Unidos, 1934-1948"	18 sep.	Online
Webinar: Presentación del Libro "Avances, Retos y Perspectivas de los procesos de Integración del Siglo XXI: Análisis Económicos e Institucionales.	24 sep.	Online
Seminario de Investigación "Monedas Electrónicas en Economías Sociales y Solidarias"	13 mar.	Posgrados CUCEA
Seminario de Investigación "Las variables partidistas y el sobre ejercicio del gasto público en los estados en México"	28 feb.	Posgrados CUCEA
Seminario de Investigación "Strategic Environmental Policies: Electric Vehicles vs Internal Combustion Engine Vehicles"	21 feb.	Posgrados CUCEA
Seminario de Investigación "Journalism and candidate self-selection across governments levels"	14 feb.	Posgrados CUCEA
Censo de Población y Vivienda 2020	07 feb.	CUCEA
webinar: 1. Tópicos de la Globalización y la Cooperación Tributaria Internacional	26 may.	Webinar CUCEA
WEBINAR: 2. Propuestas Financieras y Fiscales frente al COVID-19	21 may.	Webinar CUCEA
WEBINAR: 3. COVID-19 Medidas fiscales comparativo México- Brasil	02 jun.	Webinar CUCEA
WEBINAR: 4. Concurso Mercantil, una solución legal para enfrentar la crisis	03 jun.	Webinar CUCEA
WEBINAR: 5. Nuevas herramientas para la enseñanza en la educación superior, el caso de Brasil – México	08 jun.	Webinar CUCEA
WEBINAR: 6. La PRODECON y la importancia de los derechos fundamentales de los contribuyentes	15 jun.	Webinar CUCEA

Actividades de difusión de la ciencia y la tecnología, 2020

Cuadro 4.32

Entidad Universitaria / Nombre de la actividad	Fecha	Lugar
WEBINAR: 7. Foro: Prodecon; Conferencia Magistral: La importancia del Ombudsman Fiscal	16 jun.	Webinar CUCEA
WEBINAR: 8. COVID-19 medias fiscales comparativo México-España	16 jun.	Webinar CUCEA
WEBINAR: 9. Foro Prodecon: Conferencia Magistral: "Defensa efectiva de los derechos de los contribuyentes"	17 jun.	Webinar CUCEA
WEBINAR: 10. COVID 19 MEDIDAS FISCALES COMPARATIVO México - España, Universidad de Málaga	23 jun.	Webinar CUCEA
WEBINAR: 11. Tratamiento Tributario de las APPS domiciliados en paraísos fiscales que brindan servicios en América Latina en tiempos del COVID-19	14 jul.	Webinar CUCEA
WEBINAR: 12. Valor de Mercado y precios de transferencia en BEPS ante el COVID-19 en América y Europa	11 agos.	Webinar CUCEA
WEBINAR: 13. La contaduría Pública perspectivas y retos para el futuro	09 sep.	Webinar CUCEA
WEBINAR: 14. Análisis y perspectivas de la norma fiscal anti abuso	23 sep.	Webinar CUCEA
WEBINAR: 15. Obligaciones Fiscales de los trabajadores migrantes a Canadá y Estados Unidos	19 oct.	Webinar CUCEA
WEBINAR: 16. Los Retos del Comercio Exterior en Tiempos de pandemia	26 oct.	Webinar CUCEA
WEBINAR: 17 Análisis de la Reforma Fiscal 2021, mesa redonda de opinión de los estudiantes del Doctorado y de la Maestría en Estudios Fiscales	26 oct.	Webinar CUCEA
CUCEI		
Recomendaciones para una transferencia de tecnología efectiva	20 jun.	Zoom
Propiedad industrial, oportunidades de negocio desde la ciencia y la tecnología	20 may.	Facelive
Ciencia y emprendimiento	20 may.	Googlemet
CUCS		
1 Panel Académico-Científico: Derechos Humanos de los Profesionales de la Salud.	01 feb.	CUCS/VIRTUAL
Conversatorio: Retos actuales de la salud mental.	08 oct.	CUCS/VIRTUAL
XXI Congreso internacional de avances en medicina: Hospitales Civiles de Guadalajara.	27 feb.	CUCS/VIRTUAL
Curso Certificación internacional en antropometría ISAK Nivel 1.	08 oct.	CUCS/VIRTUAL
1 Panel Académico-Científico: Derechos Humanos de los Profesionales de la Salud.	09 oct.	CUCS/VIRTUAL
Panel Académico "Día del Maestro" por los coordinadores de las carreras de CUCS.	10 oct.	CUCS/VIRTUAL
Panel Deportivo "Tendencias para la Reincorporación de Actividades Deportivas".	11 oct.	CUCS/VIRTUAL
Webinar "Retos de la Nutrición Humana " INHU.	12 oct.	CUCS/VIRTUAL
Cátedra Pedro Laín Entralgo 2020 "La Salud Mental en México como Derecho Humano, Retos y Perspectivas".	13 oct.	CUCS/VIRTUAL
4to Evento Conmemorativo "Día De Muertos CUCS Online" Ciclo de conferencias.	14 oct.	CUCS/VIRTUAL

Actividades de difusión de la ciencia y la tecnología, 2020

Cuadro 4.32

Entidad Universitaria / Nombre de la actividad	Fecha	Lugar
4to Evento Conmemorativo "Día De Muertos CUCS Online" Concurso Cántale a la Calaca.	15 oct.	CUCS/VIRTUAL
2do Foro Internacional Retos en Derechos Humanos y Derecho Internacional.	16 oct.	CUCS/VIRTUAL
Primer Simposio De Vacunas "De la Inmunología Básica a su Aplicación a la Población.	17 oct.	CUCS/VIRTUAL
Jornada Conmemorativa "Día Mundial de la Discapacidad".	18 oct.	CUCS/VIRTUAL
Webinar: Vitamina D y COVID19: Expertos del CUCS Hablando.	19 oct.	CUCS/VIRTUAL
Conversatorio: Retos Actuales De la Salud Mental.	20 oct.	CUCS/VIRTUAL
XXI Congreso Internacional de Avances en Medicina Hospitales Civiles de Guadalajara.	21 oct.	CUCS/VIRTUAL
Curso de Certificación Internacional en Antropometría ISAK Nivel I.	22 oct.	CUCS/VIRTUAL
Curso de Certificación Internacional en Antropometría ISAK Nivel II.	23 oct.	CUCS/VIRTUAL
Curso de Certificación en Antropometría ISAK Nivel I.	24 oct.	CUCS/VIRTUAL
Curso de Certificación Internacional en Antropometría ISAK Nivel II.	25 oct.	CUCS/VIRTUAL
Curso de Certificación Internacional en Antropometría ISAK Nivel II.	26 oct.	CUCS/VIRTUAL
Habilidades Psicológicas en la Contingencia Covid-19: Versiones y Conversaciones en el Deporte Universitario.	27 oct.	CUCS/VIRTUAL
Primer Congreso Virtual de Psicología del Deporte.	28 oct.	CUCS/VIRTUAL
Step-By-Step Guide On How to Prepare a Successful Paper.	29 oct.	CUCS/VIRTUAL
Primer Foro de Educación Física y Deporte.	30 oct.	CUCS/VIRTUAL
3ra Jornada de Sexualidad "Dr. Juan Luis Álvarez Gayou".	31 oct.	CUCS/VIRTUAL
Análisis de Casos en la Investigación de Delitos Sexuales.	01 nov.	CUCS/VIRTUAL
Ciclo de Conferencias de Actualización Profesional.	02 nov.	CUCS/VIRTUAL
PROPFITIP (Programa De Formación e Inserción Temprana a la Investigación en Psicología).	03 nov.	CUCS/VIRTUAL
Seminario Internacional de Salud: Centro Universitario de Ciencias de la Salud y Universidad Autónoma de Madrid.	04 nov.	CUCS/VIRTUAL
1Er. Congreso Nacional de Estudiantes de Posgrado de Salud en el Trabajo - Retos Transdisciplinarios de la Práctica y la Investigación en Ambientes de laboratorio.	05 nov.	CUCS/VIRTUAL
Vitamina D Y Covid-19 Mecanismos, Efectos Y Recomendaciones.	06 nov.	CUCS/VIRTUAL
Simposio Sobre La Secuenciación De Nueva Generación Y Sus Aplicaciones En Salud.	07 nov.	CUCS/VIRTUAL
Primer Simposio De Medicina Traslacional.	08 nov.	CUCS/VIRTUAL
Seminario Scores De Riesgo Genético Bases Teóricas Y Su Aplicación Clínica.	09 nov.	CUCS/VIRTUAL
Ciclo De Video Conferencias Dcbmm Nuevas Tecnologías Y Su Aplicación En La Biología Molecular En Medicina.	10 nov.	CUCS/VIRTUAL
Exponeuro 2020.	11 nov.	CUCS/VIRTUAL
XIV Simposio Internacional En Neurociencias.	12 nov.	CUCS/VIRTUAL

Actividades de difusión de la ciencia y la tecnología, 2020

Cuadro 4.32

Entidad Universitaria / Nombre de la actividad	Fecha	Lugar
Ciclo De Conferencias De Actualización En Educación Especial.	13 nov.	CUCS/VIRTUAL
El Papel Del Profesional De La Salud Frente Al Paciente Con Discapacidad.	14 nov.	CUCS/VIRTUAL
Curso De Orientación Para La Inclusión De Alumnos Con Discapacidad Auditiva.	15 nov.	CUCS/VIRTUAL
Curso De Orientación Para Profesores De Estudiantes Con Discapacidad Visual.	16 nov.	CUCS/VIRTUAL
Curso De Orientación Para Profesores Sobre Inclusión De Alumnos Con Discapacidad.	17 nov.	CUCS/VIRTUAL
Curso Para La Inclusión De Estudiantes Con Discapacidad Psicosocial.	18 nov.	CUCS/VIRTUAL
Claves Para El Acompañamiento De Las Víctimas De Violencia De Género.	19 nov.	CUCS/VIRTUAL
II Jornada Interinstitucional Sobre Inclusión En Conmemoración Del Día Internacional De Las Personas Con Discapacidad.	20 nov.	CUCS/VIRTUAL
Diálogos Para La Inclusión Educativa De Estudiantes Con Asperger.	21 nov.	CUCS/VIRTUAL
Seminario Introducción A La Investigación.	22 nov.	CUCS/VIRTUAL
Seminario Permanente Tópicos De La Psicología Educativa, Aportes De La Tercera Generación De La Actividad Para El Estudio Del Aprendizaje Significativo.	23 nov.	CUCS/VIRTUAL
Seminario Permanente Tópicos De La Psicología Educativa. El ¿Auge De La Psicología Educativa Después De La Pandemia?	24 nov.	CUCS/VIRTUAL
Seminario Permanente Tópicos Selectos De La Psicología Educativa.	25 nov.	CUCS/VIRTUAL
Seminario Permanente. Tópicos Selectos En Psicología Educativa, El Desarrollo Moral Desde La Perspectiva De Las Neurociencias.	26 nov.	CUCS/VIRTUAL
Seminario Temático I y IV Doctorado Interinstitucional En Psicología.	27 nov.	CUCS/VIRTUAL
Seminario De Investigación II Y V Doctorado Interinstitucional En Psicología.	28 nov.	CUCS/VIRTUAL
Seminario De Cultura De Inclusión Y Diversidad Psicosocial.	29 nov.	CUCS/VIRTUAL
Seminario Ignacio Martín-Baró.	30 nov.	CUCS/VIRTUAL
Curso Básico De Lengua De Señas Mexicanas.	01 dic.	CUCS/VIRTUAL
Curso De Braille.	02 dic.	CUCS/VIRTUAL
Maratón De La Intervención.	03 dic.	CUCS/VIRTUAL
I Jornadas Estudiantiles De Investigación Clínica En Enfermería.	04 dic.	CUCS/VIRTUAL
Programa De Actualización De Investigación Del Verano De Investigación Científica 2020.	05 dic.	CUCS/VIRTUAL
Las Orientaciones Éticas De La OPS En El Contexto De La Pandemia De Covid-19.	06 dic.	CUCS/VIRTUAL
XXI Jornadas De Investigación Estudiantil "Mtro. José Antonio Curiel Zúñiga".	07 dic.	CUCS/VIRTUAL
Foro De Incorporación Temprana A La Investigación En Nutrición.	08 dic.	CUCS/VIRTUAL

Actividades de difusión de la ciencia y la tecnología, 2020

Cuadro 4.32

Entidad Universitaria / Nombre de la actividad	Fecha	Lugar
Foro De Incorporación Temprana A La Investigación En Nutrición.	09 dic.	CUCS/VIRTUAL
Conversatorio De Ética De Investigación "Consentimiento Informado".	10 dic.	CUCS/VIRTUAL
Curso Taller De Capacitación Para Actualización De Programas De Unidades De Aprendizaje De Los Departamentos De Clínicas.	11 dic.	CUCS/VIRTUAL
Gestión Del Riesgo De Desastres En Tiempos De Sars-Cov-2.	12 dic.	CUCS/VIRTUAL
CXXV Aniversario Del Descubrimiento De Los Rayos X.	13 dic.	CUCS/VIRTUAL
A Lo Que Llamamos Evidencia En 2020.	14 dic.	CUCS/VIRTUAL
Expo Microbiología XX.	15 dic.	CUCS/VIRTUAL
La Morfología En La Clínica.	16 dic.	CUCS/VIRTUAL
Semana Del Cerebro.	17 dic.	CUCS/VIRTUAL
VII Diplomado "Prevención De Problemas Legales En La Práctica Profesional De Enfermería" 2019-2020.	18 dic.	CUCS/VIRTUAL
Curso-Taller De Actualización Al Enfermero, Planes De Cuidados Y Algoritmos Nnn, Enfoque Enfermería Basada En Evidencia.	19 dic.	CUCS/VIRTUAL
Diplomado De Proceso Enfermero De Tanatología Y Cuidados Paliativos.	20 dic.	CUCS/VIRTUAL
Curso-Taller De Actualización Al Enfermero, Planes De Cuidados Y Algoritmos Nnn, Enfoque Enfermería Basada En Evidencia.	21 dic.	CUCS/VIRTUAL
Primer Congreso Internacional De Experiencias Pos Graduales En Educación Posterior, Cultura Física Y Educación Física.	22 dic.	CUCS/VIRTUAL
Cátedra Iberoamericana Pedro Laín Entralgo/La Salud Mental En México Como Derecho Humano, Retos Y Perspectivas.	23 dic.	CUCS/VIRTUAL
I Congreso Internacional De Investigación En Salud, Gestión E Innovación, Liderazgo E Investigación En Tiempos De Pandemia.	24 dic.	CUCS/VIRTUAL
CUCSH		
"2do encuentro sobre biopolítica y necropolítica"	13 ene.	Auditorio Salvador Allende
"Bartolomé de las Casas: un dominico poco extraordinario"	13 ene.	La Normal
"Bibliotecas, espacios sin tiempo"	13 ene.	Belenes
"Brechas, deudas y logros: lo que la pandemia revela sobre la Sociedad del Conocimiento en América Latina"	13 ene.	Auditorio Silvano Barba
"Cervantes, Novo y Othón: estudio dramaturgias mexicanas: Don Quijote de Salvador Novo y El último capítulo de José Manuel Othón, a partir de la teatralidad presente en la novela cervantina.	13 ene.	Auditorio Carlos Ladewig
"Ciclo de Conferencias sobre Corea y el Este de Asia"	13 ene.	Auditorio Salvador Allende
"Contra soberbia, humildad. Las virtudes femeninas en Premio del bien y castigo del mal de Refugio Barragán de Toscano, novelista pionera"	13 ene.	Auditorio Adalberto Navarro
"Despojo y resistencias en el Istmo de Tehuantepec, Oaxaca en la era del capitalismo ecológico" ambiente y resistencias"	13 ene.	Sala de Jucios Orales

Actividades de difusión de la ciencia y la tecnología, 2020

Cuadro 4.32

Entidad Universitaria / Nombre de la actividad	Fecha	Lugar
"El comportamiento sanitario de los japoneses - en torno al coronavirus"	13 ene.	Auditorio Fernando Pozos Ponce
"El milagro del Río Han: Análisis del desarrollo económico de Corea del Sur y su relación con América Latina"	13 ene.	Salón de Usos Múltiples
"El paisaje cafetalero como un sistema de autoprotección ante crisis ambientales en Tlaxiaco, Veracruz"	13 ene.	Auditorio Belenes
"El resurgimiento de la historia militar"	13 ene.	Salón de Juntas
Perspectiva de la Seguridad Nacional e Internacional de México para el sexenio 2018-2024	14 ene.	Auditorio Salvador Allende
Perspectivas Interdisciplinarias de la Investigación Social	14 ene.	La Normal
Perspectivas Post COVID-19 con Japón y las Empresas Mexicanas	14 ene.	Belenes
Peter, Peter, Peter: Avoid Repetitions with Anaphoric References in the Writing Process	14 ene.	Auditorio Silvano Barba
Planning a Blended Learning course	14 ene.	Auditorio Carlos Ladewig
Pláticas HYCIG	14 ene.	Auditorio Salvador Allende
Población extranjera en México en el siglo XXI: comparación estadística según características y perfiles por regiones en los años 2000, 2010, 2015	14 ene.	Auditorio Adalberto Navarro
Políticas climático-energéticas en Canadá federal y provincial durante los gobiernos de Harper y Trudeau	14 ene.	Sala de Juicios Orales
Políticas públicas en Ciencia, Tecnología y Género en Jalisco	14 ene.	Auditorio Fernando Pozos Ponce
Premio Estatal de Innovación, Ciencia y Tecnología, Jalisco 2020	14 ene.	Salón de Usos Múltiples
Presentación de la Batería de Evaluación ENI-P	14 ene.	Auditorio Belenes
Presentación de los nuevos títulos de las colecciones de Letras para Volar	14 ene.	Salón de Juntas
Presentación de ponencia nacional, Violencia sexual y Adolescentes, Foro de Salud Sexual y Reproductiva de la Adolescencia, En el marco de la "Semana Nacional de salud del adolescente"	14 ene.	Belenes
Presentación de ponencia. La escuela como institución	14 ene.	Auditorio Salvador Allende
Presentación de Revista Cine y Violencia	14 ene.	La Normal
Presentación de Revista Folios 34	14 ene.	Belenes
Presentación del Anuario de Migración y Remesas 2019	14 ene.	Auditorio Salvador Allende
Presentación del documento: "México y Centroamérica: encuentro postergado"	14 ene.	La Normal
Presentación del libro "Diccionario Biográfico de Mujeres Jaliscienses Prominentes. Tomo II. Mujeres en política y en el servicio público"	14 ene.	Belenes
Presentación del libro "La inserción de las ciudades en el medio internacional. Una revisión histórica, teórica y empírica desde las relaciones internacionales.	14 ene.	Auditorio Silvano Barba
Presentación del libro "Más allá de la paridad. Elecciones 2018 en Jalisco"	14 ene.	Auditorio Carlos Ladewig
Presentación del libro "Modelos y políticas públicas de la gobernanza metropolitana"	14 ene.	Auditorio Salvador Allende
"Encuentro sobre Biopolítica y Necropolítica en Puebla".	15 ene.	Belenes

Actividades de difusión de la ciencia y la tecnología, 2020

Cuadro 4.32

Entidad Universitaria / Nombre de la actividad	Fecha	Lugar
"fonemas y tonos de la lengua mi'phaa"	15 ene.	Auditorio Salvador Allende
"Huellas ancestrales y recientes de la India en nuestra literatura"	15 ene.	La Normal
"Introducción al debate sobre Verdad en Jürgen Habermas y Richard Rorty"	15 ene.	Belenes
"Introducción y Desarrollo de la Industria Cerveceras Artesanal en Guadalajara (2003- 2018)"	15 ene.	Auditorio Salvador Allende
"La construcción de consensos para la acción social: el reto de las disciplinas sociales"	15 ene.	La Normal
"La defensa de la esencia de la constitución"	15 ene.	Belenes
"La Diversidad Sexual en la Literatura y las Artes"	15 ene.	Auditorio Silvano Barba
"La Guerra de Reforma y su impacto en la sociedad tapatía: una mirada a las primeras asociaciones literarias de Jalisco 1850-1870"	15 ene.	Auditorio Carlos Ladewig
"La novela negra, repleta de pistas y formas"	15 ene.	Auditorio Salvador Allende
"Las arquitecturas arácnidas. Presentación de 'Átrios' de Silvia Eugenia Castellero."	15 ene.	Auditorio Adalberto Navarro
"Las ilusas de la corte. La épica femenina de Rosa Beltrán"	15 ene.	Sala de Jucios Orales
Presentación del libro "Sociedades en Movimiento"	16 ene.	Auditorio Adalberto Navarro
Presentación del libro "La evaluación de políticas subnacionales en México Evalúa Jalisco". Balleca Ramírez, Mónica (Coord.)	16 ene.	Sala de Jucios Orales
Presentación del libro 25 aniversario del Centro Universitario del SUR, cinco lustros de historia en la educación y la cultura en el sur de Jalisco.	16 ene.	Auditorio Fernando Pozos Ponce
Presentación del libro A la sombra de los caudillos. Cine y presidencialismo en México	16 ene.	Salón de Usos Múltiples
Presentación del libro A ojo de buen diablo	16 ene.	Auditorio Belenes
Presentación del libro Cherán K'eri: caminos para recordar nuestra educación	16 ene.	Salón de Juntas
Presentación del libro Cómo planear y desarrollar tesis en posgrados de Derecho	16 ene.	Sala de Jucios Orales
Presentación del libro Conversatorias III, entrevistas a poetas mexicanos nacidos en los 50	16 ene.	Salón de Juntas
Presentación del libro el derecho de insurrección. Hacia una antropología jurídica militante	16 ene.	Auditorio Adalberto Navarro
Presentación del libro El viajero que solía volver	16 ene.	Sala de Jucios Orales
Presentación del libro En la cresta de la ola. Debates y definiciones en torno a la historia del tiempo presente	16 ene.	Auditorio Fernando Pozos Ponce
presentación del libro En la línea de juego, de Jorge Souza	16 ene.	Salón de Usos Múltiples
Presentación del libro Filmar la ciudad	16 ene.	Auditorio Belenes
Presentación del libro Gramáticas del reconocimiento en México del Dr. Jaime Torres. 30 de octubre a las 12 hrs. Departamento de Sociología.	16 ene.	Auditorio Salvador Allende
Presentación del libro Hacia la otra orilla	16 ene.	La Normal
Presentación del libro Los retos de México en Asia-Pacífico	16 ene.	Belenes
Presentación del libro Presencia japonesa en Jalisco	16 ene.	Auditorio Silvano Barba
Presentación del libro Recetario para la Memoria	16 ene.	Auditorio Carlos Ladewig

Actividades de difusión de la ciencia y la tecnología, 2020

Cuadro 4.32

Entidad Universitaria / Nombre de la actividad	Fecha	Lugar
Presentación del libro Santo El Enmascarado de Plata	16 ene.	Auditorio Salvador Allende
Presentación del libro Toda yo hecha poesía. Rebeca Uribe: un estudio biográfico	16 ene.	Auditorio Adalberto Navarro
Presentación del libro Un territorio en disputa. Fundación de la villa Torre de Argaz y Ulloa en la población de Tequila (1655-1674)	16 ene.	Sala de Jucios Orales
"Latin American Interventions to the Practice and Theory of Communication and Social Development: the legacy of Juan Diaz Bordenave"	17 ene.	Auditorio Fernando Pozos Ponce
"Leer a Victoriano desde el Siglo XXI"	17 ene.	Salón de Usos Múltiples
"Los <arreglos> de 1929. Fin de la Cristiada"	17 ene.	Auditorio Belenes
"Los paraguas bajo el techo. De lo inocuo a lo contraproducente".	17 ene.	Salón de Juntas
"Mi vida en TRANS" La experiencia de la población transgénero en el acceso a los servicios de salud pública.	17 ene.	Auditorio Silvano Barba
"Migración, absurdo y violencia. Una lectura geocrítica de Las tierras arrasadas de Emiliano Monge"	17 ene.	Auditorio Adalberto Navarro
"Modelos para el análisis de la permanencia escolar en educación superior"	17 ene.	Auditorio Adalberto Navarro
"Novela histórica y liberalismo decimonónico. Resonancias de Galdós en los Episodios Nacionales Mexicanos de Victoriano Salado Álvarez"	17 ene.	Sala de Jucios Orales
"Para después del futuro. La representación del tiempo en el cuento 'El sexto sentido' de Amado Nervo"	17 ene.	Auditorio Fernando Pozos Ponce
"Participación de jóvenes en el desarrollo de la Feria Ambiental"	17 ene.	Salón de Usos Múltiples
"Políticas e instituciones metropolitanas en México"	17 ene.	Auditorio Belenes
"Reconstruir la historia"	17 ene.	Auditorio Salvador Allende
"Refugio Barragán de Toscano: precursora de la literatura jalisciense"	17 ene.	La Normal
"Rituales de inclusión y transformación. La Huasteca potosina a través de Xantolo"	17 ene.	Belenes
"Sociedad, Cultura y Desarrollo en el marco del COVID-19: implicaciones sociales, empresariales y educativas"	17 ene.	Auditorio Silvano Barba
"Tensiones de permanencia en la carrera profesional. Sobrevivencia escolar de los jóvenes universitarios"	17 ene.	Auditorio Carlos Ladewig
"Verdad en Habermas y Rorty"	17 ene.	Auditorio Salvador Allende
Hasta Encontrarles: Domesticación y apropiación tecnológica de Facebook para la búsqueda de las y los desaparecidos en México. El caso de Por Amor A Ellxs	17 ene.	Auditorio Adalberto Navarro
(2020) "El componente pragmático de la morfología: un ejemplo a partir de la derivación en español"	17 ene.	Sala de Jucios Orales
(2020) Taller "Fundamentos de morfología: teoría y análisis"	17 ene.	Auditorio Fernando Pozos Ponce
La cultura digital: abordajes y configuraciones de sentido	20 ene.	Salón de Usos Múltiples
: Seminario para Editores de Revistas Científicas de la Universidad de Guadalajara: Nuevas tendencias en las publicaciones de revistas científicas	20 ene.	Auditorio Belenes
Nuevos Horizontes para los Movimientos Sociales? Reflexiones desde la investigación y la lucha social	20 ene.	Belenes

Actividades de difusión de la ciencia y la tecnología, 2020

Cuadro 4.32

Entidad Universitaria / Nombre de la actividad	Fecha	Lugar
"Festival de altruismo y su factible impacto social" en el XIX Congreso de Investigación sobre el Tercer Sector.	20 ene.	La Normal
¿Academia empoderada?, mujeres académicas de universidades de RU, Suecia y México	20 ene.	La Normal
¿Cien años de Relaciones Internacionales? Disciplinarietà y Revisionismo	20 ene.	Auditorio Salvador Allende
¿Cómo enfrentarse a los desafíos de la virtualidad en la educación?	20 ene.	La Normal
¿Cómo hacer que los datos sean FAIR?: buenas prácticas para datos (abiertos) de investigación	20 ene.	Belenes
¿Cómo impulsar mi carrera científica con Publons?	20 ene.	Auditorio Silvano Barba
¿Con qué elementos contamos para enfrentar la pandemia?	20 ene.	Auditorio Carlos Ladewig
¿Cuándo y en qué circunstancias se deben realizar consultas y plebiscitos?	20 ene.	Auditorio Salvador Allende
Presentación del libro Vaqueros Míticos.	21 ene.	Auditorio Fernando Pozos Ponce
Presentación del libro: "Con el ánimo perplejo. Un ensayo sobre la izquierda en democracia".	21 ene.	Salón de Usos Múltiples
Presentación del libro: "Desplazadas por la guerra. Estado, género y violencia en la región triqui" de Natalia de Marinis	21 ene.	Auditorio Belenes
Presentación del libro: "El tren del olvido" de Moira Millán	21 ene.	Belenes
Presentación del libro: "Otras globalizaciones" de Gustavo Lins Ribeiro.	21 ene.	La Normal
Presentación del libro: "Resistir la pesadilla. La izquierda en México entre dos siglos 1958-2018"	21 ene.	La Normal
Presentación del libro: "Territorios encarnados. Extractivismo, comunalismos y género en la Meseta P'urhépecha" de la Dra. Verónica Velázquez	21 ene.	Auditorio Salvador Allende
Presentación del libro: Comprender y desbordar los límites disciplinarios. Figuras y reflexiones.	21 ene.	La Normal
Presentación del libro: La funcionalidad del cuento. Estudios de literatura panameña y mexicana.	21 ene.	Belenes
Presentación del libro: Por el mundo del delito y sus pormenores. Historia, marginalidad y delito en América Latina	21 ene.	Auditorio Silvano Barba
Presentación del Número 13 (Democracia) de la Revista Vínculos. Sociología, análisis y opinión	21 ene.	Auditorio Carlos Ladewig
Presentación Jalisco a Futuro 2018-2030. Construyendo el porvenir.	21 ene.	Auditorio Salvador Allende
Presentación Libro electrónico de EEPIT 2019	21 ene.	Auditorio Adalberto Navarro
Presentación libro: La batalla por la Paz - Juan Manuel Santos	21 ene.	Sala de Jucios Orales
Presentación Libro: La Refundación de Jalisco - Luis F. Aguilar	21 ene.	Auditorio Fernando Pozos Ponce
Presentación libro: Mujeres indígenas. participación social, política y transformaciones generacionales	21 ene.	Salón de Usos Múltiples
Presentación Virtual: Diagnóstico del Fenómeno Migratorio en Guanajuato	21 ene.	Auditorio Belenes
Presentación y diálogo con Antonio Muñoz Molina	21 ene.	Salón de Juntas
Presentador de la novela Barrio Santa Tere de Marco Aurelio Larios	21 ene.	Belenes
Presentadora del libro "Defender al Pueblo. Autodefensas y Policías Comunitarias en México"	22 ene.	Auditorio Salvador Allende

Actividades de difusión de la ciencia y la tecnología, 2020

Cuadro 4.32

Entidad Universitaria / Nombre de la actividad	Fecha	Lugar
Presidente de mesa en el Eje temático 4. Democracia, Políticas Públicas y Ordenamiento del Territorio	22 ene.	La Normal
Prexistencias de la teoría crítica	22 ene.	Auditorio Salvador Allende
Presupuesto Municipal con Perspectiva de Género	22 ene.	La Normal
Primer Coloquio de Estudiantes sobre Perspectiva de Género en las Ciencias Sociales. Universidad de Guadalajara- Cuerpo Académico 2017- Desarrollo Regional, Género y Trabajo.	22 ene.	Belenes
Principios y métodos en bioética	22 ene.	Auditorio Silvano Barba
Quinta Jornada de Trabajo: Cosmovisión del Trabajo Social en Tiempos de Pandemia	22 ene.	Auditorio Carlos Ladewig
Racialización y legitimidad en narrativas sobre esclavos	22 ene.	Auditorio Salvador Allende
Racionalidad y dominación en el mundo moderno.	22 ene.	Auditorio Adalberto Navarro
Reacciones religiosas al Covid-19 en América Latina	22 ene.	Sala de Jucios Orales
Reconociendo las violencias en los mandatos de género	22 ene.	Auditorio Fernando Pozos Ponce
Recorrido Exploratorio	22 ene.	Salón de Usos Múltiples
Redes productivas globales -locales antes de la pandemia Covid 19: el caso del Outsourcing para la industria automotriz en la ciudad de Aguascalientes	22 ene.	Auditorio Belenes
Remoción de monumentos históricos: reescribiendo la historia?	22 ene.	Salón de Juntas
Repensando los objetivos de desarrollo sostenible (ODS) tras la pandemia del Coronavirus COVID-19	22 ene.	Belenes
Repensar la educación inclusiva para jóvenes provenientes de Estados Unidos en Jalisco, México	22 ene.	Auditorio Salvador Allende
¿Está agotado el proyecto de la modernidad?	23 ene.	Auditorio Adalberto Navarro
¿Mujeres en el espacio público? Violencia política por razón de género	23 ene.	Sala de Jucios Orales
¿Nueva hegemonía o democratización cumplida? El sistema político mexicano después del voto.	23 ene.	Auditorio Fernando Pozos Ponce
¿Qué es la teoría y para qué sirve?	23 ene.	Salón de Usos Múltiples
¿Qué es una postura en filosofía?	23 ene.	Auditorio Belenes
¿Qué pasa en Ecuador?, Reflexiones de la Crisis.	23 ene.	Salón de Juntas
¿Qué son y qué buscan los feminismos?	23 ene.	Belenes
¿Qué tan nuevos son los nuevos? Perfiles de los nuevos partidos políticos mexicanos y jaliscienses	23 ene.	Auditorio Salvador Allende
¿Quién respeta el talento que está oculto? Mujeres construyendo Universidad.	23 ene.	La Normal
¿Seguridad social o asistencialismo social? Un debate jurídico del siglo XXI sin solución aparente.	23 ene.	Auditorio Salvador Allende
¿Y el cuerpo de las y los investigadores sobre género?	23 ene.	La Normal
“¿Cómo cubrir el dolor?: Estrategias periodísticas para trabajar con víctimas de la violencia	23 ene.	Belenes
“¿Cómo enfrentar la pandemia informativa?”	23 ene.	Auditorio Silvano Barba
“¿Por qué hombres buenos hacen cosas malas? La esclavitud, la novela y la historiografía”	28 ene.	Auditorio Carlos Ladewig
“¿Qué es un joven? Una mirada desde las Ciencias Sociales”	28 ene.	Auditorio Salvador Allende

Actividades de difusión de la ciencia y la tecnología, 2020

Cuadro 4.32

Entidad Universitaria / Nombre de la actividad	Fecha	Lugar
"1°. Webinar Internacional de Tecnología, Ciencias e Humanidades: desafíos contemporáneos e innovadores da educación"	28 ene.	Auditorio Adalberto Navarro
"A typological proposal of hybrid religious identities in Mexico (ENCREER survey, 2016)"	28 ene.	Sala de Jucios Orales
"Agua y Género: Experiencias de vida de mujeres en los lagos de Cajititlán y Chapala, Jalisco, México"	28 ene.	Auditorio Fernando Pozos Ponce
"Anotaciones sobre cultura libresca. Guadalajara, siglo XVIII"	28 ene.	Salón de Usos Múltiples
"Coloquio virtual de Estudios sobre la región y el trabajo en el Occidente de México"	28 ene.	Auditorio Belenes
Segundo Coloquio Internacional Religión y Política: Explorar el lenguaje del siglo XIX (Iberconceptos)	28 ene.	Auditorio Salvador Allende
Segundo Congreso Nacional e Internacional de Investigación en Trabajo Social: El fortalecimiento de las Redes Temáticas en la Investigación Social	28 ene.	La Normal
Segundo Seminario Binacional en Innovación Educativa, Liderazgo y Literacidad	28 ene.	Auditorio Salvador Allende
Segundo Seminario de análisis Lacaniano	28 ene.	La Normal
Semana de la Filosofía	28 ene.	Belenes
Semana de Lengua y Literatura	28 ene.	Auditorio Silvano Barba
Sensibilización a las lenguas para niños: un proyecto en construcción en las primarias de Guadalajara.	28 ene.	Auditorio Carlos Ladewig
Séptima edición del Coloquio de Investigación Educativa de la Escuela Preparatoria No. 12	28 ene.	Auditorio Salvador Allende
Sesión 2: Violencias motivadas por el género y feminicidios	28 ene.	Auditorio Adalberto Navarro
Sesión especial (SE06) de la segunda reunión de la Sociedad Mexicana de Arqueometría del Occidente	28 ene.	Sala de Jucios Orales
Sexualidad y salud reproductiva. Millennials mexicanas en estados Unidos.	28 ene.	Auditorio Fernando Pozos Ponce
Siempre firmes en terreno privado: violencias y masculinidades en jóvenes pertenecientes a pandillas de Guadalajara	28 ene.	Salón de Usos Múltiples
Sobre la neutralidad ética de la ciencia	28 ene.	Auditorio Belenes
Sobre pandemias, catástrofes y otras patologías sociales	28 ene.	Salón de Juntas
Sobrevivir y resistir entre tensión social y escasez de agua en la comunidad indígena de Tlachichilco del Carmen en Poncitlán, Jalisco, México	28 ene.	Belenes
Replanteamiento de la división público/privado en el confinamiento: maternidad y educación en casa	29 ene.	La Normal
Representación de un Estado fracturado en la obra de Fernanda Melchor	29 ene.	Auditorio Salvador Allende
Representaciones del paisaje urbano: de Tenochtitlán a Atlán de Navarro.	29 ene.	La Normal
Responsabilidad del Estado en la desaparición forzada de personas	29 ene.	Belenes
Responsabilidad Turística Digital	29 ene.	Auditorio Silvano Barba
Restricciones a la movilidad en tiempos de emergencia sanitaria. Casos y supuestos legales	29 ene.	Auditorio Carlos Ladewig

Actividades de difusión de la ciencia y la tecnología, 2020

Cuadro 4.32

Entidad Universitaria / Nombre de la actividad	Fecha	Lugar
Retos y áreas de oportunidad para fortalecer el Programa de Tutorías de la Licenciatura de Relaciones Internacionales de la Universidad de Guadalajara en el contexto del COVID 2019, Ciclo (2020 A)	29 ene.	Auditorio Salvador Allende
Saber del otro. Una epistemología de la liberación.	29 ene.	Auditorio Adalberto Navarro
Salud reproductiva y derechos reproductivos. Una mirada desde el Trabajo Social	29 ene.	Sala de Jucios Orales
Scholarly Communication & COVID-19: Closing the Loop for Effective Peer Review	29 ene.	Auditorio Fernando Pozos Ponce
Secretaría de la Academia de Seminario de Investigación y Titulación	29 ene.	Salón de Usos Múltiples
Segregación socioespacial en Guadalajara	29 ene.	Auditorio Belenes
Segunda Conferencia Internacional Seguridad Ciudadana: la Vía Civil	29 ene.	Salón de Juntas
Segunda Jornada de Trabajo Social Asistencial: El panorama social de las familias jaliscienses ante los efectos del confinamiento social.	29 ene.	Belenes
“Comunicação e fronteiras: geografias e espaços simbólicos das práticas comunicativas na América Latina”	30 ene.	Salón de Juntas
“El ámbito profesional del internacionalista: campo laboral y perspectivas profesionales para los egresados”	30 ene.	Belenes
“El arte como forma de conocimiento. La experiencia estética en las prácticas culturales en la ciudad”	30 ene.	Auditorio Salvador Allende
“El arte comunitario maya-zapatista como práctica compleja transdimensional desde la aesthesis decolonial”	30 ene.	La Normal
“El Hispania Novae Siva Recens et Vers Descriptio o Mapa de Ortelius”	30 ene.	Auditorio Salvador Allende
“El municipio ante la nueva política pública”	30 ene.	La Normal
“El valor cultural de la alimentación desde la noción de Patrimonio Cultural”	30 ene.	Belenes
“Entre el espejo y las sombras en Clarice Lispector”	30 ene.	Auditorio Silvano Barba
“Espacio público y reducción del miedo al delito en mujeres. El caso de la «Colmena Miramar» en Zapopan, Jalisco.”	30 ene.	Auditorio Carlos Ladewig
“Gestores de Paz”	30 ene.	Auditorio Salvador Allende
“II Encuentro Internacional de Investigación Posgradual y V Seminario Internacional de RIIFPE”	30 ene.	Auditorio Adalberto Navarro
“La cuádruple desaparición de personas en México”	30 ene.	Sala de Jucios Orales
“La formación del Ingeniero Topógrafo Geomático en la Sociedad de la Geoinformación	30 ene.	Auditorio Fernando Pozos Ponce
“La génesis del crimen organizado en México”	30 ene.	Salón de Usos Múltiples
“La historia del narcotráfico en México según la ficción audiovisual en streaming. Un análisis de la serie Narcos: México y El Chapo”	30 ene.	Auditorio Belenes
“La interpretación de la complejidad del texto (Linda 67. Historia de un crimen) para su adaptación a novela gráfica”	30 ene.	Salón de Juntas
“La pasión de Clarice Lispector”	04 feb.	Belenes
“La Tragedia como un recurso de la expresión gráfica”	04 feb.	Auditorio Salvador Allende
“Metodología de Etnoencuestas y manejo del MMP y LAMP”	04 feb.	La Normal
“Mexican and Central American Migration in the Western Hemisphere: New Scenarios and Consequences”	04 feb.	Auditorio Salvador Allende

Actividades de difusión de la ciencia y la tecnología, 2020

Cuadro 4.32

Entidad Universitaria / Nombre de la actividad	Fecha	Lugar
"Migración y Derechos Humanos"	04 feb.	La Normal
"Milagros en la frontera: Retablos de migrantes mexicanos a los Estados Unidos" (con Douglas S. Massey)	04 feb.	Belenes
"Mitos y Realidades: El fenómeno migratorio en Guanajuato"	04 feb.	Auditorio Silvano Barba
"Mojados, alambristas, caminantes y micaelos. Cien años de migración desde los Altos de Jalisco"	04 feb.	Auditorio Carlos Ladewig
"Mundo del trabajo, Jubilación y familia su abordaje desde la disciplina del Trabajo Social.	04 feb.	Auditorio Salvador Allende
"Necesidades Sociales, Vulnerabilidad y Riesgo Social. Reflexiones desde la complejidad",	04 feb.	Auditorio Adalberto Navarro
"Os rumos da comunicação na América Latina no contexto digital: caminhos e descaminhos de uma área do conhecimento"	04 feb.	Sala de Jucios Orales
"Periodismo en tiempos de pandemia"	04 feb.	Auditorio Fernando Pozos Ponce
"Problemáticas de las herramientas teóricas y su pertinencia para abordar las literaturas	04 feb.	Salón de Usos Múltiples
"Puerto Vallarta y su región funcional turística"	04 feb.	Auditorio Belenes
"Recaracterización de actos" El derecho humano a una buena administración en la recaracterización de actos.	04 feb.	Salón de Juntas
"Tecnologías de esperanza. Apropiaciones tecnopolíticas para la búsqueda de las personas desaparecidas en México. Los casos de Por Amor A Elxs, Las Rastreadoras de El Fuerte y FUNDENL"	04 feb.	Belenes
"La trayectoria del GT de Teoría y Metodología de la Comunicación de ALAIC: datos para un análisis auto-reflexivo"	04 feb.	Auditorio Salvador Allende
1° Congreso Iberoamericano de Políticas Públicas de Igualdad de Género, Cuidados y Vida Cotidiana.	06 feb.	La Normal
10 Conferencia Internacional sobre Revistas Científicas (CRECS)	06 feb.	Auditorio Salvador Allende
17a. Conferencia Internacional sobre Tendencias en Humanidades.	06 feb.	La Normal
1a. Jornada de Buenas Prácticas en la Enseñanza de Lenguas, Lingüística y Traducción en Ambientes Digitales.	06 feb.	Belenes
1a. Jornada FIID WEBINARS	06 feb.	Auditorio Silvano Barba
1er Congreso de Literacidad. Para una cultura científica. Modalidad en línea.	06 feb.	Auditorio Carlos Ladewig
1er Congreso Internacional de Innovación Educativa	06 feb.	Auditorio Salvador Allende
1er Encuentro Multisectorial hacia la Gestión Integral del Riesgo de Desastres (GIRD): construyendo la política pública nacional,	06 feb.	Auditorio Adalberto Navarro
1er Foro Internacional de Ciencia Política AMECIP	06 feb.	Sala de Jucios Orales
1er Seminario Internacional de Estudios sobre Japón.	10 feb.	Auditorio Fernando Pozos Ponce
1er. Congreso de Literacidad	10 feb.	Salón de Usos Múltiples
1er. Seminario Salud, medio ambiente e investigación en ciencias sociales- 2020 B Moderadora	10 feb.	Auditorio Belenes
1era. reunión sobre Cambio Climático y Transición Energética en Universidades Públicas	10 feb.	Salón de Juntas
200 años de Marx	10 feb.	Belenes

Actividades de difusión de la ciencia y la tecnología, 2020

Cuadro 4.32

Entidad Universitaria / Nombre de la actividad	Fecha	Lugar
22 Encuentro Nacional sobre Desarrollo Regional en México. AMECIDER 2017. Presentación de revista México y la Cuenca de Pacífico	10 feb.	Auditorio Salvador Allende
25 aniversario del Centro de Estudios sobre el Cambio y las Instituciones	10 feb.	La Normal
25° Encuentro Nacional sobre Desarrollo Regional en México, AMECIDER 2020	10 feb.	Auditorio Salvador Allende
2ª. Feria Internacional del Libro FILUNICAH-2019	10 feb.	La Normal
2do Coloquio Estudios de Tornado y Tormentas Severas en México	10 feb.	Belenes
2do Congreso Internacional de Derechos Humanos, Justicia y Migración	12 feb.	Auditorio Silvano Barba
2do Congreso Internacional de Investigación e Innovación en Lingüística Aplicada	12 feb.	Auditorio Carlos Ladewig
2do Foro FEILE sobre Desafíos áulicos e innovación docente	12 feb.	Auditorio Salvador Allende
2do. Congreso Internacional de Formadores en la Enseñanza de Lenguas	12 feb.	Auditorio Adalberto Navarro
2do. Congreso Internacional de Investigación e Innovación en Lingüística Aplicada.	12 feb.	Sala de Jucios Orales
2do. Foro en la Enseñanza del Inglés como Lengua Extranjera: desafíos áulicos e innovación docente	12 feb.	Auditorio Fernando Pozos Ponce
2° Encuentro de Investigación Educativa del DEEDUC	12 feb.	Salón de Usos Múltiples
31 Encuentro Nacional AMIC	12 feb.	Auditorio Belenes
3ª Semana Nacional de las Ciencias Sociales	12 feb.	Salón de Juntas
3o. Foro temático virtual: Educación Superior, Ciencia, y Tecnología para México.	12 feb.	Belenes
41th Annual Conferece of ACIS Association for Contemporary Iberian Studies	12 feb.	Auditorio Salvador Allende
4o. Encuentro Nacional y 1o. Internacional "Jóvenes y adolescentes en tiempos de riesgo"	12 feb.	La Normal
5 años de suicidio de escolares en México. Base para la prevención ante la Pandemia del COVID19	12 feb.	Auditorio Salvador Allende
Catedra Dr. Manuel Rodríguez Lapuente "la nueva realidad del mundo laboral" por el Dr, José Alfonso Bouzas	14 feb.	La Normal
57th Annual conference on the Japan Society of Social Science on Latin America "Perspectives of Latin america in Transition	14 feb.	Belenes
6° Foro Internacional de Especialistas en Estudios del Lenguaje, Humanísticos y Sociales	14 feb.	Auditorio Silvano Barba
60th Annual Convention	14 feb.	Auditorio Carlos Ladewig
67 Aniversario de la Carrera de Trabajo Social.	14 feb.	Auditorio Salvador Allende
6tas. Jornadas de Sexualidad y Género	14 feb.	Auditorio Adalberto Navarro
8vo. Coloquio de Proyectos de investigación de estudiantes de Letras Hispánicas	14 feb.	Sala de Jucios Orales
9no congreso Language and Social Interaction	14 feb.	Auditorio Fernando Pozos Ponce
9o Congreso Internacional de Investigación Social	14 feb.	Salón de Usos Múltiples
A Conversation-analytic Perspective on the Datum	14 feb.	Auditorio Belenes
A corazón abierto	14 feb.	Salón de Juntas
À la recherche du chercheur perdu: exploiter la classe de langue étrangère	14 feb.	Belenes

Actividades de difusión de la ciencia y la tecnología, 2020

Cuadro 4.32

Entidad Universitaria / Nombre de la actividad	Fecha	Lugar
Sociedad, Cultura y Desarrollo en el Marco del COVID-19: Implicaciones sociales, empresariales y educativas en modalidad virtual	17 feb.	Auditorio Salvador Allende
Sociedades en Movimiento. Presentación del libro.	17 feb.	La Normal
Strengthening the Livelihood of African Urban Youth in the Context of COVID-19	17 feb.	Auditorio Salvador Allende
Students' beliefs about the implementation of ICT in learning English	17 feb.	La Normal
Suspense and Thriller	17 feb.	Belenes
Sustentabilidad Integral	17 feb.	Auditorio Silvano Barba
Symposium "Political and Economic Factors Shaping Latin America in the Next Decade"	17 feb.	Auditorio Carlos Ladewig
Symposium Debunking Deportation Myths	17 feb.	Auditorio Salvador Allende
Taoism Culture in China, Korea and Japan. The first seminar "The TAO's Bond in Asia"	17 feb.	Auditorio Adalberto Navarro
Tapatío conoce tu historia. Recorrido por la historia de Guadalajara	17 feb.	Sala de Jucios Orales
Trayectorias académicas y relatos de vida. Reflexiones para su abordaje	17 feb.	Auditorio Fernando Pozos Ponce
Teachers' Boot Camp	17 feb.	Salón de Usos Múltiples
Teaching into the unknown: Politeness lessons in foreign-language classrooms	17 feb.	Auditorio Belenes
Teaching Syntax at a Master's Level through Sports Newspaper Articles	17 feb.	Salón de Juntas
Teaching, learning, evaluatingsurviving	17 feb.	Belenes
Techno-Populism the New Logic of Democratic Politics	17 feb.	Auditorio Salvador Allende
Tecnologías de esperanza. Apropiaciones tecnopolíticas para la búsqueda de personas desaparecidas en México. El caso de Las Rastreadoras del Fuerte	17 feb.	La Normal
TeleSeminario España-México	17 feb.	Auditorio Salvador Allende
Temáticas y cuestiones sociales priorizadas en la comunicación de gobierno estatal de Jalisco 2007-2013	17 feb.	La Normal
Tendencias en la investigación: Metodologías, alfabetización y comunicación científica.	17 feb.	Belenes
A los 30 años del IFE-INE	18 feb.	Auditorio Salvador Allende
A ojo de buen diablo	18 feb.	La Normal
A setenta años del triunfo de la revolución China.	18 feb.	Auditorio Salvador Allende
Abandono de las mujeres embarazadas, ¿Equidad?	18 feb.	La Normal
Abandono y retención en el CUCSH de la UdeG. El caso de cuatro programas académicos	18 feb.	Belenes
Abordaje de conflictos: coordinación de intervenciones docentes y psicológicas propiciadoras de la apertura al aprendizaje. Caso de un niño perdido por sus padres	18 feb.	Auditorio Silvano Barba
Aborto: un derecho reproductivo.	18 feb.	Auditorio Carlos Ladewig
Academic competences to succeed at lidile	18 feb.	Auditorio Salvador Allende
Acceso a los servicios de salud de la población migrante en el Estado de Jalisco: Diagnóstico situacional en el sistema de salud desde la perspectiva de Trabajo social.	18 feb.	Auditorio Adalberto Navarro
Acción inconstitucional como garantía de la supremacía constitucional	18 feb.	Sala de Jucios Orales
Acercamiento a escritoras jaliscienses decimonónicas	18 feb.	Auditorio Fernando Pozos Ponce

Actividades de difusión de la ciencia y la tecnología, 2020

Cuadro 4.32

Entidad Universitaria / Nombre de la actividad	Fecha	Lugar
Acercamiento a la poesía desde la poética cognitiva	18 feb.	Salón de Usos Múltiples
Acompañamiento socioemocional y prácticas pedagógicas.	18 feb.	Auditorio Belenes
Acompañando a nuestros hijos en la era digital	18 feb.	Salón de Juntas
Acreditado taller "Aprendizaje centrada en el estudiante"	18 feb.	Belenes
Activar el pensamiento relacional de la sociología. La actualidad del legado simmeliano para ensamblar cuerpos, afectos y artefactos	18 feb.	Auditorio Salvador Allende
Actividades conmemorativas del Centenario de la disciplina de Relaciones Internacionales de la Licenciatura en Relaciones Internacionales	18 feb.	La Normal
Actividades extracurriculares en un campus para incorporación de la perspectiva de género.	18 feb.	Auditorio Salvador Allende
Actualidad del Pensamiento de Max Weber a 100 años de su fallecimiento	18 feb.	La Normal
Actualidad y perspectivas de las migraciones en América Latina: migración, representaciones, desplazamientos y diásporas.	18 feb.	Belenes
Actualización del Modelo Educativo del Sistema de Educación Media Superior	19 feb.	Auditorio Silvano Barba
Actualización disciplinar y generación de conocimiento por área específica con tecnologías	19 feb.	Auditorio Carlos Ladewig
Adaptación del budismo: orígenes y desarrollo en China	19 feb.	Auditorio Salvador Allende
Administración epistémica en interacciones comerciales	19 feb.	Auditorio Adalberto Navarro
Adolescentes y jóvenes en escenarios socioeducativos: miradas y tensiones	19 feb.	Sala de Jucios Orales
Africanía, negritud y descolonización	19 feb.	Auditorio Fernando Pozos Ponce
Agenda ODS	19 feb.	Salón de Usos Múltiples
Agravio a los Derechos Humanos: ¿El Consumo de Agua Potable de Origen Termal y la Contaminación del Lago de Chapala como Factor de Riesgo en las Comunidades Indígenas de la Rivera de Chapala.	19 feb.	Auditorio Belenes
Alcances y límites de la historia cultural en México	19 feb.	Salón de Juntas
Alfaro y el Pacto Fiscal	19 feb.	Belenes
Tendencias estéticas y temáticas del programa de cortometrajes del Festival Internacional de Cine en Guadalajara 2020	20 feb.	Auditorio Silvano Barba
Tendencias y contra tendencias del orden mundial. El ajuste en la estructura de poder: EE.UU y China	20 feb.	Auditorio Carlos Ladewig
Tendencias y Herramientas Tecnológicas de las Aulas Híbridas	20 feb.	Auditorio Salvador Allende
Teoría del caso	20 feb.	Auditorio Adalberto Navarro
Teoría del delito causalista y finalista	20 feb.	Sala de Jucios Orales
Teoría y definición de la Calidad de Vida desde el desarrollo sostenible, la geografía y otras ciencias	20 feb.	Auditorio Fernando Pozos Ponce
Teorías de la Seguridad para proyectos de investigación en las Relaciones Internacionales	20 feb.	Salón de Usos Múltiples
Tequila+tequila: narrativas audiovisuales de un imaginario añejo	20 feb.	Auditorio Belenes
Tercer aniversario de la fundación del Centro Documental Carmen Balcells	20 feb.	Salón de Juntas

Actividades de difusión de la ciencia y la tecnología, 2020

Cuadro 4.32

Entidad Universitaria / Nombre de la actividad	Fecha	Lugar
Tercer ciclo de conferencias de la Red Iberoamericana de Historiadoras	20 feb.	Belenes
Tercer Foro Internacional de Lengua y Literatura Hispánicas "Las mujeres en la lengua y la literatura"	20 feb.	Auditorio Salvador Allende
Territorio, expansión y alcances de los programas de Nivelación a la Licenciatura en Trabajo Social	20 feb.	La Normal
Territorios encarnados. Mujeres purépechas ante el extractivismo agroindustrial y la autonomía de Cherán	20 feb.	Auditorio Salvador Allende
Territorios Vulnerables y Bienestar	20 feb.	La Normal
Algunas estrategias didácticas de los adjetivos del japonés con enfoque en competencias para estudiantes mexicanos	21 feb.	Auditorio Salvador Allende
Almendra Cristal Orozco Barranco	21 feb.	La Normal
América Latina en las aguas agitadas de la multipolaridad mundial. Política y geopolítica regional (2000-2018)	21 feb.	Auditorio Salvador Allende
Amparo Dávila y la literatura fantástica	21 feb.	La Normal
Análisis de estructuras conversacionales en la clase de lengua inglesa: en busca de estrategias pedagógicas convencionales efectivas	21 feb.	Belenes
Análisis de las políticas públicas para prevenir y sancionar el odio	21 feb.	Auditorio Silvano Barba
Análisis del femicidio en Jalisco	21 feb.	Auditorio Carlos Ladewig
Análisis del Nuevo Reglamento del SNI, Conacyt	21 feb.	Auditorio Salvador Allende
Análisis geográfico de la biodiversidad urbana en los espacios verdes de Guadalajara	24 feb.	Auditorio Adalberto Navarro
Análisis sobre expectativas de estudiantes	24 feb.	Sala de Jucios Orales
Análisis y metodología de estudios para una educación de calidad en las IES	24 feb.	Auditorio Fernando Pozos Ponce
Analogías y aplicación de conceptos en la argumentación	24 feb.	Salon de Usos Múltiples
Analogías, razones y conceptos	24 feb.	Auditorio Belenes
Analysis of interactional structures in the EFL classroom	24 feb.	Salón de Juntas
ANZSANA 2020	26 feb.	Belenes
Año de pandemia	26 feb.	Auditorio Salvador Allende
Aplicación de la Microscopia Electrónica de Barrido al estudio del engobe blanco en la cerámica formativa del Altiplano central mesoamericano	26 feb.	La Normal
Aportes a la Legislación Secundaria en Materia Educativa	26 feb.	Auditorio Silvano Barba
Aprendizaje Organizacional, Innovación y Situación ante COVID19 en el Ecosistema Emprendedor de la Zona Metropolitana de Guadalajara	26 feb.	Auditorio Salvador Allende
Aprendizaje social en la práctica de la enseñanza	26 feb.	La Normal
Aproximación sobre el uso del condón con alumnos de la preparatoria 6 de la UdeG	26 feb.	Belenes
Archivos locales y redes de investigación en torno a la región volcán Tequila	26 feb.	Auditorio Silvano Barba
Áreas naturales protegidas en México: debilidades y potencialidades casos de estudio en Jalisco	26 feb.	Auditorio Carlos Ladewig
Arenas políticas y la lucha por el agua	26 feb.	Auditorio Salvador Allende
Arguing in Mexico	26 feb.	Auditorio Adalberto Navarro

Actividades de difusión de la ciencia y la tecnología, 2020

Cuadro 4.32

Entidad Universitaria / Nombre de la actividad	Fecha	Lugar
Arqueología de la Sierra de Manantlan	26 feb.	Sala de Jucios Orales
Arroyo para una noche fría. Proyecto escénico	26 feb.	Auditorio Fernando Pozos Ponce
Arte, Ciencia y Literacidad, 1er Congreso de Literacidad. Para una cultura científica, 2020	26 feb.	Salón de Usos Múltiples
Aspectos actuales del Derecho Internacional Humanitario: una visión global	28 feb.	Auditorio Belenes
Aspectos cognitivo-conductuales relacionados con el consumo de cannabis.	28 feb.	Salón de Juntas
Atención Plena: teoría y aplicaciones	28 feb.	Belenes
Aztatlán: Indicios de su estructura Social, Económica y Política	28 feb.	Auditorio Salvador Allende
Bandoleros sureños. Un acercamiento al bandolerismo en el sur de Jalisco	28 feb.	La Normal
Bases fundamentales de la bioética	28 feb.	Auditorio Carlos Ladewig
Best of British English Language Teaching Conference	28 feb.	Auditorio Salvador Allende
Bienal Mario Vargas Llosa	28 feb.	La Normal
Biografías y redes sociales: de la formulación del problema al estudio de casos.	28 feb.	Belenes
Biopolítica y necropolítica en la historia reciente del mezcál	28 feb.	Auditorio Silvano Barba
Borges por Calvino	28 feb.	Auditorio Carlos Ladewig
Breve historia de la educación intercultural en México	28 feb.	Auditorio Salvador Allende
Busines Students in Mexico Developing work skills with work integrated Learning	02 mar.	Auditorio Adalberto Navarro
Buying and selling interactions in a fruit and vegetable shop: their structure and the grammar of requests	02 mar.	Sala de Jucios Orales
Cambios económicos recientes en la ZMG	02 mar.	Auditorio Fernando Pozos Ponce
Cambios recientes en la industria costurera de maquila. La incorporación de los varones en los talleres domésticos de Zapotlanejo	02 mar.	Salón de Usos Múltiples
Canne à sucre et moulins aux Amériques : contextes historique, économique, culturel et enjeux de développement durable	02 mar.	Auditorio Belenes
Capacitación de la Red de Psicólogos del Estado de Jalisco	02 mar.	Salón de Juntas
Capitulo Money Makers	02 mar.	Belenes
Características clínicas, familiares, sociodemográficas y culturales del fenómeno del suicidio en una población indígena	02 mar.	Auditorio Salvador Allende
Caracterización hidrográfica del municipio de Ixtlahuacán del Río como una contribución para el aprovechamiento Sustentable.	04 mar.	La Normal
Cartografía de la hostilidad. Indios de paz y de guerra en la frontera norte novohispana, siglos XVI-XVIII	04 mar.	Auditorio Carlos Ladewig
Cartografía social del barrio de Mexicaltzingo	04 mar.	Auditorio Salvador Allende
Cartografías de las emociones en contextos migratorios	04 mar.	La Normal
Cartografías de las expresiones y prácticas juveniles religiosas en internet. Análisis de la producción académica en Latinoamérica y Estados Unidos.	04 mar.	Belenes
Catalejo. Programa 24	04 mar.	Auditorio Silvano Barba
Catarsis poética	06 mar.	Auditorio Carlos Ladewig

Actividades de difusión de la ciencia y la tecnología, 2020

Cuadro 4.32

Entidad Universitaria / Nombre de la actividad	Fecha	Lugar
Cátedra "Dr. Manuel Rodríguez La Puente"	06 mar.	Auditorio Salvador Allende
Cátedra de Ciencias Sociales Émile Durkheim	06 mar.	Auditorio Adalberto Navarro
Cátedra de Geografía Humana Eliseé Reclus: Ciclo de Conferencias Paisaje y Geografía	06 mar.	Sala de Jucios Orales
Cátedra Inaugural del ciclo escolar 2020 B	06 mar.	Auditorio Fernando Pozos Ponce
Cátedra inaugural: La relevancia metodológica en la ciencia política	06 mar.	Salón de Usos Múltiples
Cátedra Jorge Alonso edición 2020	06 mar.	Auditorio Belenes
Celebración del XX Aniversario de la Maestría en Historia de México	06 mar.	Salón de Juntas
Cencas y Territorios Hidrosociales, su Presente y su Futuro.	06 mar.	Belenes
Ceremonia de premiación Cátedra Jorge Alonso 2020	06 mar.	Auditorio Salvador Allende
César Vallejo, Mirtho y el doble	17 mar.	Virtual
Challenge of Education in an Artificial Intelligence (AI) Era and Exploration of XJTLU	17 mar.	Virtual
Challenge of Education in an Artificial Intelligence (AI) Era and Exploration of XJTLU	17 mar.	Virtual
Characteristics of the Explosive-Crisis of the Colima Volcano in the last five years: Changes in Morphology and Geochemistry	17 mar.	Virtual
Characteristics of the Explosive-Explosive Crisis of the Colima Volcano in the last five years: Changes in Morphology and Geochemistry	17 mar.	Virtual
Charla en línea ALADAA-México	17 mar.	Virtual
Charla sobre 98 segundos sin sombra, novela de la escritora boliviana Giovanna Rivero	17 mar.	Virtual
Charla sobre Jack el Destripador	17 mar.	Virtual
Charla Virtual "José Trigo o la configuración del México Contemporáneo"	18 mar.	Virtual
Cherán: Utopía en proceso de construcción	18 mar.	Virtual
Chicano Identity desde Ojos Mexicanos	18 mar.	Virtual
Ciclo de actividades conmemorativas al centenario a la disciplina de Relaciones Internacionales	18 mar.	Virtual
Ciclo de Cine Chino del Siglo XXI	18 mar.	Virtual
Ciclo de conferencias CONCEPTA Iberoamérica Lo público, lo político y lo conceptual	18 mar.	Virtual
Ciclo de Conferencias Epidemias, Pandemias y Covid-19 desde la historia	18 mar.	Virtual
Ciclo de Conferencias sobre China	20 mar.	Virtual
Ciclo de Conferencias sobre Derecho 2020A	20 mar.	Virtual
Ciclo de Conferencias sobre Derecho 2020B	20 mar.	Virtual
Ciencia abierta y edición científica ¿un mejor horizonte después de la pandemia?	20 mar.	Virtual
Ciencia abierta y sistemas de evaluación de la ciencia	20 mar.	Virtual
Ciencias sociales y sujetos organizados. Implicaciones metodológicas del trabajo colaborativo.	20 mar.	Virtual
Ciencias sociales, desde dónde ven lo que ven	20 mar.	Virtual

Actividades de difusión de la ciencia y la tecnología, 2020

Cuadro 4.32

Entidad Universitaria / Nombre de la actividad	Fecha	Lugar
Ciela asistencia a congreso en Cozumel	20 mar.	Virtual
Ciela turning on the english teaching engine	20 mar.	Virtual
Cine de Emociones: Epidemias	20 mar.	Virtual
Cine y Narrativa de I	23 mar.	Virtual
Círculo de Estudios de la Subcultura Japonesa en México	23 mar.	Virtual
Círculo de Estudios sobre Letras Clásicas	23 mar.	Virtual
Círculo de Estudios sobre Subcultura Japonesa en México	23 mar.	Virtual
Ciudad revanchista. Personas en situación de calle. Seguridad pública y derecho a la ciudad en Guadalajara	23 mar.	Virtual
Ciudad vulnerable y Cambio Climático en la ZMG	23 mar.	Virtual
Clase Magistral: Lorca y Borges en voz alta	23 mar.	Virtual
Claves para el acompañamiento de las víctimas de violencia de género	23 mar.	Virtual
Coloquio Cuencas y Territorios hidrosociales, su presente y su futuro.	23 mar.	Virtual
Coloquio de salud y comunidad... en tiempos de coronavirus	23 mar.	Virtual
Coloquio Internacional de Gobernanza Metropolitana. Agenda Urbana Global y Pospandemia	25 mar.	Virtual
Coloquio Internacional Multidisciplinario "Ignacio Jerusalem (1707-1769) y su tiempo.	25 mar.	Virtual
Coloquio Internacional, "Los estudios literarios: actualidad y perspectivas"	25 mar.	Virtual
Coloquio Las emociones en el cine iberoamericano	25 mar.	Virtual
Coloquio Nombrar lo que nos daña	25 mar.	Virtual
Coloquio Novena Generación	25 mar.	Virtual
Coloquio Virtual "Los retos ante el COVID-19 en las zonas metropolitanas y grandes ciudades"	25 mar.	Virtual
Coloquio Virtual de Estudios sobre la región y el trabajo en el Occidente de México	25 mar.	Virtual
Coloquio: jóvenes jaliscienses y alternativas para la paz	25 mar.	Virtual
Coloquio: La Reforma de la UDG, 30 años después.	25 mar.	Virtual
Testimonios en torno al "educar y educarse" en "la escuela de la nueva normalidad" durante la pandemia. Las transformaciones operadas a través de la educación a distancia para la niñez y adolescencia. La educación por la pantalla, o la pantalla de la educación.	25 mar.	Virtual
Textual Features of Chess Chronicles in Newspaper Articles	25 mar.	Virtual
The Chicano Identity desde ojos mexicanos	25 mar.	Virtual
The Eruptive Process of the Colima Volcano, Mexico: 2015-2018	25 mar.	Virtual
The Heretical Experience: Transformations of the Division between Truth and Error and Associated Concepts in 19th century Mexico	25 mar.	Virtual
The influence of global streaming services	25 mar.	Virtual
The science of happiness (SS and TS view)	25 mar.	Virtual
The science of happiness: A practical scope	25 mar.	Virtual

Actividades de difusión de la ciencia y la tecnología, 2020

Cuadro 4.32

Entidad Universitaria / Nombre de la actividad	Fecha	Lugar
The Social Sciences in México. Research impact on public policies The role and responsibility of scientists, national academies and universities	25 mar.	Virtual
The Tsujal amphibious seismic network a passive-Source seismic	25 mar.	Virtual
Third Version of the International Seminar on Pedagogical Practice - ISPP 2020	25 mar.	Virtual
Tiempo de Guaracerse (Las Tormentas Locales Severas y sus efectos)	25 mar.	Virtual
Tiempos de cambio. Las reformas borbónicas en la Nueva Galicia.	25 mar.	Virtual
TLALOCNet: La columna vertebral de GPS continuo en México para la investigación sismotectónica y atmosférica.	25 mar.	Virtual
Todos y ninguno: crónica urbana y reciclaje en la obra de Antonio Muñoz Molina	25 mar.	Virtual
Trabajo Colaborativo de los Cuerpos Académicos	25 mar.	Virtual
Trabajo de campo en contextos de violencia: estrategias metodológicas y lineamientos éticos	27 mar.	Virtual
Trabajo Social en el área de Salud	27 mar.	Virtual
Trabajo Social Familiar y la fundación de la Escuela de Trabajo Social de la U de G: Historia construida a partir de la ciudadanía social y la conceptualización de familia por las ciencias sociales.	27 mar.	Virtual
Transferencias monetarias en América Latina	27 mar.	Virtual
Transformación Positiva de Conflictos para la Construcción de Geografías de Paz.	27 mar.	Virtual
Transición Energética en América Latina	27 mar.	Virtual
Trascendencia de la fundación del primer municipio y su revaloración a 500 años	27 mar.	Virtual
Trastornos emocionales en jóvenes universitarios	27 mar.	Virtual
Trata de personas y tráfico ilícito de migrantes, contextos e investigación criminal	27 mar.	Virtual
Trayectoria, evolución y adaptación de la familia en la sociedad: la intervención desde el Trabajo Social	27 mar.	Virtual
Trayectorias de resistencia y negociación: mujeres indígenas organizadas en México	27 mar.	Virtual
Trayectorias laborales precarias en los médicos: el caso de la empresa Núcleo Clínico de Bioequivalencia	27 mar.	Virtual
tres estampas de India y de México como imágenes en espejo frente a la mirada colonial	27 mar.	Virtual
Tsunami en la costa Sur de Jalisco	27 mar.	Virtual
Tú, dios y yo. Jóvenes católicos en Facebook, expresión de afectos y significados de noviazgo y amistad	27 mar.	Virtual
Coloquios de la academia "La ciencia desde Jalisco"	30 mar.	Virtual
Como anillo al dedo: Crisis y corrupción	30 mar.	Virtual
Como desarrollar la marca ciudad para promover el desarrollo municipal	30 mar.	Virtual

Actividades de difusión de la ciencia y la tecnología, 2020

Cuadro 4.32

Entidad Universitaria / Nombre de la actividad	Fecha	Lugar
¿Cómo entienden y practican la laicidad los maestros? Una exploración en primarias públicas de Guadalajara	30 mar.	Virtual
Cómo escribir oraciones correctas en licenciatura y posgrado, o de los prolegómenos gramaticales de la argumentación	30 mar.	Virtual
Como gestionar una agencia de desarrollo local	30 mar.	Virtual
Como mejorar la relación representante representado	30 mar.	Virtual
Compartiendo la experiencia de implementación de ORCID en las revistas de la Colección SciELO	30 mar.	Virtual
Compartir las Voces	30 mar.	Virtual
Competencias Digitales para la enseñanza del Derecho	30 mar.	Virtual
Complejidad, globalización en la docencia implicaciones del aprender a aprender	30 mar.	Virtual
Compromisos actuales de la comunicación y la investigación en América Latina	01 abr.	Virtual
Comunicación audiovisual en tiempos de pandemia	01 abr.	Virtual
Comunicación social y su contribución al conocimiento del enfoque de género en las prácticas profesionales	01 abr.	Virtual
Comunicación y alfabetización mediática	01 abr.	Virtual
Comunicación y Trabajo: continuidades, cambios, dificultades y desarrollo de las profesiones	01 abr.	Virtual
Comunicación, audiencias y desafíos comunicacionales	01 abr.	Virtual
Comunicaciones, brecha digital y desarrollo territorial	01 abr.	Virtual
Comunidades de indagación como formación docente	01 abr.	Virtual
Comunidades extranjeras y el fomento de las relaciones internacionales locales en la región occidente de México	01 abr.	Virtual
Conceptos antiguos para retomar la identidad cultural de México, XV Congreso Internacional del Departamento de Arte, Universidad Iberoamericana, 2020	01 abr.	Virtual
Concierto. Música para nuestro niños y Jóvenes	01 abr.	Virtual
Concordancia Digital Educativa	03 abr.	Virtual
Concordancias para un futuro más equidistante, 2019	03 abr.	Virtual
Concurso de Fotografía: Nuestras miradas paisajes naturales y paisajes culturales	03 abr.	Virtual
Condiciones de la práctica de la investigación en la UdeG: subjetividad, azar, burocracia y tiempo.	03 abr.	Virtual
Condiciones y retos de la nueva relación triangular entre China, Estados Unidos y México	03 abr.	Virtual
Conectáctica 2020: "Creatividad, innovación y resolución de problemas en educación superior en tiempos de incertidumbre	03 abr.	Virtual
Conférence déconfinée : Retour de la Gauche en Amérique Latine	03 abr.	Virtual
Conferencia "Cuerpo, biometría y biopolítica en el capitalismo digital". Cátedra de inicio del ciclo lectivo 2020A Impartida por el Dr. Francisco Cortázar en el Auditorio Principal del CUCSH Belenes. Dirigido a los y las estudiantes de sociología. Viernes	03 abr.	Virtual

Actividades de difusión de la ciencia y la tecnología, 2020

Cuadro 4.32

Entidad Universitaria / Nombre de la actividad	Fecha	Lugar
Conferencia "Hacia un congreso constituyente en Jalisco desde una perspectiva igualitaria"	07 abr.	Virtual
Conferencia "La industria tradicional y moderna de Aichi" y Sesión informativa del Programa de Intercambio APU-UdeG	07 abr.	Virtual
Conferencia "Hacia una nueva revolución copernicana"	07 abr.	Virtual
Conferencia "Renacimiento mexicano y pintores japoneses"	07 abr.	Virtual
Conferencia AMPEI-CONAHEC 2020 "Reconstruyendo la Aldea Global"	07 abr.	Virtual
Conferencia Dr. Youmin Xi	07 abr.	Virtual
Conferencia Epistemología indígena	07 abr.	Virtual
Conferencia Instituto de Ciencias Sociales y Humanidades	07 abr.	Virtual
Conferencia internacional ANUIES 2020: Las IES del futuro era digital, innovación y empleabilidad	07 abr.	Virtual
Conferencia Internacional The Brics in Turmoil	07 abr.	Virtual
Conferencia magistral "Efectos psicológicos del embarazo en las adolescentes"	09 abr.	Virtual
Conferencia Magistral Cátedra Jorge Alonso 2020 Repensar el sur: las luchas del pueblo mapuche.	09 abr.	Virtual
Conferencia magistral CIIILA 2020 noviembre	09 abr.	Virtual
Conferencia Políticas de la emancipación y etnografía decolonial: la investigación entre zoques urbanos en Estados Unidos	09 abr.	Virtual
Conferencia Trabajo Social en México	09 abr.	Virtual
Conferencia virtual "Militancia, academia y descolonización de la investigación desde la diáspora zoque"	09 abr.	Virtual
Conferencia virtual "Vida cotidiana desde la diáspora zoque"	09 abr.	Virtual
Conferencia. Conservatorio "Lenguaje, Racismo y lógicas del Blanqueamiento"	09 abr.	Virtual
Conferencia: "Alternativas de lo plural: pluralismo liberal, pluralidad republicana e improvisación práctica".	09 abr.	Virtual
Conferencia: La situación Geopolítica de Corea del Norte	09 abr.	Virtual
Congreso de Literacidad para una cultura científica	09 abr.	Virtual
Congreso Diálogos del Arenal "Fuentes, Archivos y Crónica"	09 abr.	Virtual
Congreso gestión, innovación e investigación lingüística	13 abr.	Virtual
Congreso internacional de ciencias forenses tópicos selectos en ciencias forenses: Tendencias en tiempos de pandemia.	13 abr.	Virtual
Congreso Retos y Desafíos de Trabajo Social en Contexto de Crisis	13 abr.	Virtual
conmemoración del 40 aniversario luctuoso JG Zuno	13 abr.	Virtual
Consecuencias educativas de la pandemia COVID-19 en los estados de Michoacán, Jalisco, Aguascalientes y San Luis Potosí	13 abr.	Virtual
Consideraciones en torno de la edad dorada de la evangelización franciscana en el siglo XVI	13 abr.	Virtual
Construcción del ensayo filosófico	13 abr.	Virtual
Consulta en línea para la revisión y actualización del Plan de Estudios de la licenciatura en Sociología.	13 abr.	Virtual
Consulta Técnica de Alto Nivel para elaborar la Estrategia Regional de la UNESCO	13 abr.	Virtual

Actividades de difusión de la ciencia y la tecnología, 2020

Cuadro 4.32

Entidad Universitaria / Nombre de la actividad	Fecha	Lugar
Contexto socioeconómico de la pandemia COVID-19 en México	13 abr.	Virtual
Contribución a la Instrucción Cívica desde la provincia: los libros del profesor José Vicente Negrete a principios del siglo XX	13 abr.	Virtual
Contribuciones a la Instrucción Cívica desde la provincia: los libros del profesor José Vicente Negrete a principios del siglo XX (En coautoría con el Dr. Luciano Oropeza)	13 abr.	Virtual
Control instruments in public debt: Viability of the new law financial discipline of the federal entities and municipalities: The case of Mexico	13 abr.	Virtual
Convención XXVI LIDILE	13 abr.	Virtual
Conversaciones entre Lilith y el Ángel, el Evangelio del Universo	15 abr.	Virtual
Conversatorio "Jóvenes y desaparición forzada"	15 abr.	Virtual
Conversatorio 150 años del nacimiento de Amado Nervo	15 abr.	Virtual
Conversatorio Cuando el placer termine. Homenaje al poeta Hugo Gutiérrez Vega a cinco años de su deceso	15 abr.	Virtual
Conversatorio Cuidado con Compartir el Pack	15 abr.	Virtual
Conversatorio de Novela Negra Mexicana	15 abr.	Virtual
Conversatorio El futuro del trabajo, la educación y los proyectos sociales	15 abr.	Virtual
Conversatorio en torno al Futuro del Trabajo, la Educación y los Proyectos Sociales	15 abr.	Virtual
Conversatorio Estéticas decoloniales: el hip hop en Jalisco	15 abr.	Virtual
Conversatorio Geográfico sobre Límites Territoriales	15 abr.	Virtual
Conversatorio Japón un aliado para México en su estrategia de diversificación en Asia-Pacífico	15 abr.	Virtual
Conversatorio Literatura breve de grandes proporciones	15 abr.	Virtual
Conversatorio Políticas Públicas para efecto multiplicador de Remesas Migrantes	21 abr.	Virtual
Conversatorio virtual "Patrimonio cultural y su reactivación en la pandemia"	21 abr.	Virtual
Conversatorio: el futuro del trabajo, la educación y los proyectos sociales	21 abr.	Virtual
Convivialismo como teoría y práctica	21 abr.	Virtual
Cooperación y competencia en espacio de las grandes potencias	21 abr.	Virtual
Corea contemporánea	21 abr.	Virtual
Corona and seasonal workers: The México-USA case	21 abr.	Virtual
Correspondencia de mujeres religiosas en el siglo XIX	21 abr.	Virtual
Corte interamericana de derechos humanos	21 abr.	Virtual
COVID 19, Desigualdad y Políticas Distributivas	21 abr.	Virtual
Covid-19 en la Vida de las Mujeres	21 abr.	Virtual
COVID-19 y Derecho a la Vida en México	21 abr.	Virtual
Covid-19: Debate entre el Derecho a la Vida y la Economía	21 abr.	Virtual
Creadores Literarios FIL Joven 2020	23 abr.	Virtual
Creative Commons: un marco jurídico para el acceso abierto y la ciencia abierta en tiempos de pandemia	23 abr.	Virtual

Actividades de difusión de la ciencia y la tecnología, 2020

Cuadro 4.32

Entidad Universitaria / Nombre de la actividad	Fecha	Lugar
Creencias Acerca del Conocer y el Conocimiento, Proceso Metacognitivo e Inferencias en Múltiples Textos	23 abr.	Virtual
Creencias de profesores de educación básica sobre la enseñanza de la ciencia	23 abr.	Virtual
Creencias sobre el conocer y el conocimiento, su relación con la lectura de múltiples textos	23 abr.	Virtual
Crisis ambiental y vulnerabilidad en ZMG	23 abr.	Virtual
Crisis ambiental, crisis social. Retos de la psicología	23 abr.	Virtual
Crisis Climática y Anamnesis Histórica Guadalajara siglos XIX y XX.	23 abr.	Virtual
Crisis de autoridad. La violencia estatal y la negación de las libertades en Jalisco.	23 abr.	Virtual
Crisis humanitaria entre discursos xenófobos	23 abr.	Virtual
Cronistas de Nayarit: Conociendo el pasado para proyectar el futuro	23 abr.	Virtual
Cuando el cuidado es de dos: la relación de pareja	23 abr.	Virtual
Cuando el placer termine	23 abr.	Virtual
Cuarto Foro Interinstitucional de Lenguas	27 abr.	Virtual
Cuarto Seminario de Investigación del Laboratorio de Innovación Democrática (LID)	27 abr.	Virtual
Cuatro poetas mexicanos fundamentales	27 abr.	Virtual
Cuatro Seminarios virtuales (julio 24, septiembre 9, octubre 9 y noviembre 4, dos horas cada uno) para desarrollar el proyecto Porfirio Díaz y su Belle-Epoc cinematográfica para La imagen presidencial en México, retratos filmicos desde el poder	27 abr.	Virtual
Cuerpo Académico Desafíos de la Propiedad Intelectual UDG-CA-1115 EN FORMACIÓN	27 abr.	Virtual
Cuidemos el ambiente, cuidémonos en casa	27 abr.	Virtual
Cultivating talents and forming competent teachers	27 abr.	Virtual
De geografía, población y economía en las visitas pastorales de la diócesis de Guadalajara.	27 abr.	Virtual
De la generación Millennial a la generación Alpha: algunas reflexiones en torno al aprendizaje virtual en la licenciatura en Letras de la Universidad de Guadalajara	27 abr.	Virtual
De la Tartaria a la Quivira: el norte del antiguo Indostán como referente para pensar el septentrión americano. Siglos xvi-xix	30 abr.	Virtual
De las posibilidades de continuar un proyecto de investigación	30 abr.	Virtual
De Real Minero a pueblo mágico: una reflexión sobre el pueblo de San Sebastián del Oeste, Jalisco	30 abr.	Virtual
De rutas comerciales a rutas de peregrinación: la participación económica de los huicholes durante el periodo colonial	30 abr.	Virtual
Debilidades de luneta preferente	30 abr.	Virtual
Decálogo de educación emocional	30 abr.	Virtual
Decir lo indecible	30 abr.	Virtual
Definición de Marco teórico, Marco Conceptual y Marco referencial	30 abr.	Virtual
Del 'no futuro' como alternativa cultural al agotamiento de los proyectos de futuro como horizontes de vida: consecuencias de la incertidumbre en los mundos juveniles contemporáneos	30 abr.	Virtual

Actividades de difusión de la ciencia y la tecnología, 2020

Cuadro 4.32

Entidad Universitaria / Nombre de la actividad	Fecha	Lugar
Del Paso, narrador	04 may.	Virtual
Del Tamoanchan al Tlalocan: reconfiguración del pensamiento indígena mesoamericano y la práctica religiosa contemporánea	04 may.	Virtual
Demografía en la parroquia de Santa María de los Lagos durante el proceso de la Independencia	04 may.	Virtual
Derecho ambiental y biodiversidad: experiencia mexicana	04 may.	Virtual
Derecho Informático Implementado en la Educación para el Beneficio en el Derecho Social	04 may.	Virtual
Derecho y Psicoanálisis: niños en situación de vulnerabilidad	04 may.	Virtual
Derechos humanos en la secundaria: voces y miradas de estudiantes y docentes	04 may.	Virtual
Derechos Humanos y Migración	04 may.	Virtual
Derechos Humanos y Pobreza: un análisis interdisciplinar. (virtual)	04 may.	Virtual
Derechos Humanos y Seguridad	04 may.	Virtual
Derechos Humanos, Medio Ambiente y Justicia.	04 may.	Virtual
Desafíos actuales del Federalismo	04 may.	Virtual
Desaparición y otras formas de violencia en tres autoras mexicanas: Diana del Ángel, Sara Uribe y Brenda Navarro	06 may.	Virtual
Desarrollo Agrícola y sustentabilidad rural en el municipio de Zapotlanejo de 1970 al 2016.	06 may.	Virtual
Desarrollo Comunitario y Gestión del Bienestar en Comunidades de Nueva Creación de Interés Social	06 may.	Virtual
Desarrollo económico local a partir de las industrias creativas y culturales en el Área Metropolitana de Guadalajara	06 may.	Virtual
Desarrollo local y economía creativa: iniciativas y nuevos aprovechamientos en el estado de Jalisco	06 may.	Virtual
Desarrollo local y economía naranja en el espacio rural	06 may.	Virtual
Desarrollo local y economía naranja: iniciativas y nuevos aprovechamientos.	06 may.	Virtual
Descolonizar la escritura	06 may.	Virtual
Desconocimiento y exclusión de las personas analfabetas en las políticas inclusivas	06 may.	Virtual
Desigualdad y potencia	06 may.	Virtual
Despojo, Humillación y lucha por el reconocimiento en el Valle de San Quintín	06 may.	Virtual
Después del COVID 19: Realidades y retos para la educación y docentes en México	12 may.	Virtual
Deterioro ambiental y el impacto en la salud: las enseñanzas del COVID-19 en la salud y el medio ambiente	12 may.	Virtual
Diálogo de Archivos	12 may.	Virtual
Diálogo disciplinar: metodologías analíticas para la Literatura	12 may.	Virtual
Diálogo entre escritoras: "El oficio de escribir y de ser mujer"	12 may.	Virtual
Diálogo Violencias de Género	12 may.	Virtual
Diálogos educativos interdisciplinarios de la Ciénega	12 may.	Virtual
Diálogos Juveniles por una Cultura Cívica	12 may.	Virtual
Diálogos sobre el voto extraterritorial en México	12 may.	Virtual

Actividades de difusión de la ciencia y la tecnología, 2020

Cuadro 4.32

Entidad Universitaria / Nombre de la actividad	Fecha	Lugar
Diálogos universitarios. Día de la no violencia contra las mujeres, avances universitarios y perspectiva crítica	12 may.	Virtual
Diálogos Virtuales del mundo post 2020 ¿Que sigue para la Cooperación Internacional para el desarrollo?	12 may.	Virtual
Diccionario de escritores de Jalisco	12 may.	Virtual
Dicté la conferencia "La autonomía del docente y sus estrategias pedagógicas para la defensa del territorio"	14 may.	Virtual
Digital family herramientas Google para profesores	14 may.	Virtual
Dimensión espiritual de la sustentabilidad: pertenecer a la Tierra, pertenecer a la Vida	14 may.	Virtual
Dimensiones e implicaciones socioambientales de la pandemia de Covid-19	14 may.	Virtual
Dinámicas Histórica de Desigualdad en el Sistema de Seguridad Social en México	14 may.	Virtual
Dinámicas intra-sociales femeninas: indígenas, mestizas, criollas y transgresoras	14 may.	Virtual
Tutoría Académica de Egreso para Alumnos de Trabajo Social	18 may.	Virtual
UACI Economía y sociedad en contextos interculturales.	18 may.	Virtual
Un cronista en el aula	18 may.	Virtual
Un fantasma en mi biblioteca	18 may.	Virtual
Un nuevo enfoque en la enseñanza del Derecho municipal: Seminario de Gobierno municipal y seguridad pública	18 may.	Virtual
Un río de tinta. Invitación a la lectura de Antonio Muñoz Molina.	18 may.	Virtual
Una aproximación a la novela La Feria de Juan José Arreola y la microhistoria	18 may.	Virtual
Una introducción a la bioética	18 may.	Virtual
Una nueva agenda estratégica de la Comisión 2019-2024. Principales propuestas en materia de acción exterior de la Unión Europea	18 may.	Virtual
Una revisión necesaria: las formas de creer en el campo y la ciudad	18 may.	Virtual
Una sociedad frente a una epidemia en el siglo XVIII en la Nueva Galicia. 1785-1787	18 may.	Virtual
Una teoría del Gobierno	18 may.	Virtual
Una voz propia: realismo, oralidad y pensamiento en la narrativa mexicana contemporánea	18 may.	Virtual
Unos cuantos piquetitos, exposición de fotografía y ponencia	18 may.	Virtual
Urbanismo sustentable: transformación del paisaje en los espacios públicos de Guadalajara, Jalisco, México	18 may.	Virtual
Urbanización, patrimonialización y medio ambiente	18 may.	Virtual
US Hegemony and the Americas: Power and Economic Statecraft in International Relations	18 may.	Virtual
US hegemony, US-Latin American economic relations, and International Relations theory	20 may.	Virtual
Uso de Información del Ordenamiento Ecológico de Ixtlahuacán del Río a través de QGIS	20 may.	Virtual
Uso de QGIS en las políticas ambientales	20 may.	Virtual

Actividades de difusión de la ciencia y la tecnología, 2020

Cuadro 4.32

Entidad Universitaria / Nombre de la actividad	Fecha	Lugar
V Coloquio "Sociedad Cultura y Desarrollo en el Marco del COVID-19: Implicaciones sociales, empresariales y educativas", en modalidad virtual	20 may.	Virtual
V Coloquio "Sociedad Cultura y Desarrollo en el Marco del COVID-19: Implicaciones sociales, empresariales y educativas"	20 may.	Virtual
V Coloquio Sociedad Cultura y Desarrollo en el marco del COVID-19	20 may.	Virtual
V Coloquio Sociedad, Cultura y Desarrollo en el marco del Covid-19: Implicaciones sociales, empresariales y educativas	20 may.	Virtual
V Congreso Diálogos del Arenal	20 may.	Virtual
V Congreso Iberoamericano de Filosofía	20 may.	Virtual
V Encuentro Cultural y Literario "Ninguneadas y fortalecidas: mujeres en el tiempo".	20 may.	Virtual
V Simposio de la Red de Historiadores e Historiadoras del Delito en las Américas	20 may.	Virtual
Verbenea de las Ciencias Sociales (virtual) 2020 A	20 may.	Virtual
Versiones interdisciplinarias. Trabajar el concepto de hereje desde la cultura y la economía	20 may.	Virtual
VI Foro Nacional de Arboricultura y Dasonomía Urbana	20 may.	Virtual
VI Seminario Internacional de Interculturalidad. Hacia una Educación con Equidad	20 may.	Virtual
Dinamización de las lenguas originarias a través de proyectos culturales	20 may.	Virtual
Diplomacia económica, paradiplomacia y turismo: oportunidades para la vinculación de Jalisco con China, Corea del Sur y Japón.	20 may.	Virtual
Diplomado en Aprendizaje Móvil CIEP	20 may.	Virtual
Diplomado en Primeros Auxilios Psicológicos para Personas Migrantes, Desplazadas y Refugiadas "Tiempos de Pandemia: Desafíos Psicosociales"	20 may.	Virtual
Diplomado Juntas podemos cambiar la política. Liderazgo y participación política de las mujeres	20 may.	Virtual
DIPROLING 2019	20 may.	Virtual
Discursos de género y sexualidad en adolescentes en situación de calle	20 may.	Virtual
Discursos Privados de Periodistas Jaliscienses sobre el Comportamiento de las Empresas Periodísticas con los Trabajadores de la Información	20 may.	Virtual
Discursos públicos y privados de periodistas mexicanos en torno a las condiciones estructurales de su trabajo: caso de Jalisco	20 may.	Virtual
Discussant en panel	22 may.	Virtual
Distintas formas de Paradiplomacia	22 may.	Virtual
Distribución Territorial de la Marginación de las Localidades Urbanas de los Municipios de la Ciénega de Chapala, Jalisco 2010	22 may.	Virtual
Divergencias de aprendizaje en un entorno escolar común, 2019	22 may.	Virtual

Actividades de difusión de la ciencia y la tecnología, 2020

Cuadro 4.32

Entidad Universitaria / Nombre de la actividad	Fecha	Lugar
Diversidad juvenil y políticas de identidad: tensiones entre el reconocimiento y la imposición	22 may.	Virtual
Diversidad religiosa en la escuela: las concepciones y prácticas de los profesores en primarias públicas de Guadalajara	22 may.	Virtual
Diversidad religiosa y laicidad en las escuelas públicas	22 may.	Virtual
DOI y métricas alternativas para revistas científicas	22 may.	Virtual
Video conferencia Webinar	22 may.	Virtual
Videoconferencia Liyannaj Kont Pwofitasyon et Pou Lagwiyan Dékolé : d'un collectif à l'autre, entre continuités, similarités et ruptures	22 may.	Virtual
VII Coloquio de atención plena: teoría y aplicaciones afrontar la pandemia	22 may.	Virtual
Violencia de Estado y Seguridad Ciudadana	22 may.	Virtual
Violencia de género en espacios públicos. El caso de cuatro centros universitarios de la Universidad de Guadalajara.	22 may.	Virtual
Violencia de Género en la UdeG	22 may.	Virtual
Violencia en adolescentes	22 may.	Virtual
Violencia expresiva y restauración simbólica del cuerpo . Crónicas contemporáneas sobre los feminicidios en México.	22 may.	Virtual
Violencia familiar y seguridad ciudadana durante el Covid	22 may.	Virtual
Violencias, identidad y masculinidades entre jóvenes pertenecientes a pandillas violentas de Guadalajara	22 may.	Virtual
Visitas pastorales en el obispado de Guadalajara, siglos XVII y XVIII	22 may.	Virtual
Vístia del Dr. Toshihiro Minohara de la Universidad de Kobe, Japón.	22 may.	Virtual
VI Foro Nacional de Arboricultura y Dasonomía Urbana	22 may.	Virtual
Webinar "Tengo un cubreboca, pero no me van a callar. La importancia de la sindicalización del trabajo del hogar en tiempos de crisis"	22 may.	Virtual
Webinar EBSCO	22 may.	Virtual
Webinar El futuro de la seguridad pública	22 may.	Virtual
Webinar en homenaje al cincuentenario del Instituto Internacional de Derecho Humanitario de San Remo, Italia	22 may.	Virtual
Webinar organizado con UNILA, Brasil, UQro, México y UC en Chile y la REPIT-MRIGyAL.	22 may.	Virtual
Webinar SpringerNature	25 may.	Virtual
Webinar: 3 Claves para poner la inclusión en Marcha desde el Diseño Universal para el Aprendizaje (DUA)	25 may.	Virtual
Webinar: El Plan de Ordenamiento Ecológico Regional (POER) en el Contexto de la Pandemia y Reto Sanitario.	25 may.	Virtual
Webinario AMPEI Retos y Oportunidades para la Internacionalización de la Educación Superior	25 may.	Virtual
X magno evento de la seguridad social de Jalisco	25 may.	Virtual
XI Coloquio Nacional de la Red de Género, Inclusión y Equidad Social de la RCO-ANUIES. El género en las disciplinas: La igualdad en las IES"	25 may.	Virtual

Actividades de difusión de la ciencia y la tecnología, 2020

Cuadro 4.32

Entidad Universitaria / Nombre de la actividad	Fecha	Lugar
XI Congreso Internacional del Urbanismo y Medio Ambiente, en la XVII Semana Internacional del Urbanismo y Medio Ambiente	25 may.	Virtual
XI Foro de representación 2019. La interpretación del diseño a través de la representación" realizado el día 17 de octubre de 2019	25 may.	Virtual
XI muestra de cine socioambiental.	25 may.	Virtual
XII congreso internacional de historia oral.	25 may.	Virtual
XIII Coloquio de Investigación Educativa. La Investigación Educativa: Fundamento para la Equidad y la Inclusión	25 may.	Virtual
XIII Semana de fomento a la lectura	25 may.	Virtual
XIV Jornadas Nacionales de Debate Interdisciplinario en Salud y Población del Instituto Gino Germani	25 may.	Virtual
XIV seminario internacional de investigación urbana y regional "repensar la planeación y la gestión del territorio en tiempos de incertidumbres: procesos, escalas, actores y gobiernos	25 may.	Virtual
XIX Congreso de la Asociación Internacional de teatro español y novohispano de los siglos de oro	25 may.	Virtual
XIX Congreso de la FIEALC América Latina y el mundo: espacios de encuentro y cooperación	25 may.	Virtual
Donde hay vida hay lucha. Rini Templeton en "El Mixtón"	25 may.	Virtual
Ecología Acústica y Nueva Etnomusicología: Los sonidos de las aves en la vida humana	25 may.	Virtual
Econometría Básica	25 may.	Virtual
Edición científica en tiempo de crisis	25 may.	Virtual
Editar revistas científicas en las universidades, consejos para sugerir	25 may.	Virtual
Educación en tiempos de pandemia: tecnologías y entramados sociales	25 may.	Virtual
Educación y Literatura	25 may.	Virtual
Educación, migración y políticas públicas	25 may.	Virtual
Educación, migración y políticas públicas: hacia la definición de iniciativas para mejorar la inserción y permanencia educativa de la población migrante en Jalisco, México	25 may.	Virtual
Education for Us the indigenous people	25 may.	Virtual
El acceso a servicios de salud de la población migrante en Jalisco: Diagnóstico situacional en el Sistema de Salud Pública desde la perspectiva de Trabajo Social	25 may.	Virtual
El acceso a servicios de salud de la población migrante. Diagnóstico situacional desde el Trabajo Social.	25 may.	Virtual
El activismo de las mujeres y la decencia, las mujeres de ACM y las mujeres del Partido Socialista Unificado de México dos momentos en la Historia de las mujeres del siglo XX	27 may.	Virtual
El aprendizaje de los adjetivos del japonés en mexicanos: un acercamiento al enfoque en competencias	27 may.	Virtual
El artículo de opinión en tiempos de redes sociales	27 may.	Virtual
El ascenso económico de China y su efecto en la relación comercial con los Estados Unidos	27 may.	Virtual
El Barrio Universitario	27 may.	Virtual

Actividades de difusión de la ciencia y la tecnología, 2020

Cuadro 4.32

Entidad Universitaria / Nombre de la actividad	Fecha	Lugar
El corazón de Medea	27 may.	Virtual
El covid y el trabajo	27 may.	Virtual
El Covid-19 y los medios de comunicación en México	27 may.	Virtual
El crimen sí paga. El Blockbuster de tema criminal en Latinoamérica	27 may.	Virtual
El derecho de acceso a la justicia y los derechos humanos	27 may.	Virtual
El derecho de comunidades indígenas-no hablantes a recuperar la lengua originaria como lengua de herencia (LH)	27 may.	Virtual
El devenir de la investigación sociológica y sus retos	27 may.	Virtual
XIX Congreso Internacional de Investigación Educativa: Investigación comprometida para la transformación social	27 may.	Virtual
XIX Encuentro Internacional sobre Cultura Democrática	27 may.	Virtual
XIX Seminario de Titulación	27 may.	Virtual
XLII Encuentro Nacional de Estudiantes de Historia, Universidad de Guadalajara	27 may.	Virtual
XLII ENEH Encuentro Nacional de Estudiantes de Historia	27 may.	Virtual
XV Banquete Internacional de Filosofía	27 may.	Virtual
XV Congreso Nacional de Investigación Educativa	27 may.	Virtual
XV Foro de Estudios en Lenguas Internacional	27 may.	Virtual
XV Seminario Internacional Obitel	27 may.	Virtual
XVI Coloquio virtual Internacional sobre Políticas Sociales Sectoriales	27 may.	Virtual
XVI Congreso Nacional ALADAA-México "Asia y África: cambio político, transformación económica y desafío ambiental"	27 may.	Virtual
XVI Foro de Estudios en Lenguas Internacional	27 may.	Virtual
XVIII Coloquio de Historia México-América Latina	27 may.	Virtual
XX Aniversario de la revista Geocalli, cuadernos de geografía	27 may.	Virtual
XXI Coloquio de Historia México-India: "De las Indias Orientales a las Indias Occidentales"	27 may.	Virtual
XXI Coloquio de Historia. Pandemias en México, siglos XIX al XXI	27 may.	Virtual
XXI Encuentro de Género. "La voz del silencio: La subalternidad, la cultura y la gestión del cuerpo"	27 may.	Virtual
XXIII Colloquium on Mexican Literature	27 may.	Virtual
XXIII Encuentro Internacional de Investigación Educativa	27 may.	Virtual
XXIII Encuentro Internacional de Investigación Educativa La inclusión: meta para la educación contemporánea	27 may.	Virtual
XXIII Seminario Internacional Comunicación y Sociedad ¿comunicación colonizada? el Diálogo con la otredad en los contextos socioculturales diversos: India y México	27 may.	Virtual
XXIV Congreso de Sociología en Castilla-La Mancha	27 may.	Virtual
XXVII Coloquio Internacional de Literatura Mexicana e Hispanoamericana	27 may.	Virtual
XXVIII Congreso Internacional de Teatro Iberoamericano y Argentino.	29 may.	Virtual
XXVIII Foro Nacional de Política Exterior	29 may.	Virtual
XXX Congreso Anual de AMEI	29 may.	Virtual
XXX Congreso Internacional ASELE	29 may.	Virtual
XXX Reunión Nacional de la Red de Cuerpos Académicos em Lenguas Extranjeras RECALE	29 may.	Virtual

Actividades de difusión de la ciencia y la tecnología, 2020

Cuadro 4.32

Entidad Universitaria / Nombre de la actividad	Fecha	Lugar
XXX Semana de Investigación Científica del Centro Universitario de Ciencias de la Salud	29 may.	Virtual
XXXI Congreso Internacional de Estudios Electorales en Colaboración con la Sociedad Mexicana de Estudios Electorales, A.C.	29 may.	Virtual
XXXI Encuentro Nacional de Investigadores de Pensamiento Novohispano	29 may.	Virtual
XXXII Congreso Internacional ALAS Perú 2019	29 may.	Virtual
XXXIII Congreso Anual de la AMEI. Ponencia: "Ingreso, permanencia y titulación de internacionalistas por la Universidad de Guadalajara, 1991-2018"	29 may.	Virtual
XXXIII Encuentro Internacional de Ciencias Sociales	29 may.	Virtual
XXXIV Coloquio de Avances de Investigación de la Licenciatura en Historia	29 may.	Virtual
XXXIV Coloquio Internacional de Bibliotecarios	29 may.	Virtual
Zoosemiótica	29 may.	Virtual
El dilema de la seguridad europea	01 jun.	Virtual
El doble confinamiento. Impactos de la pandemia en proyectos de intervención en cárcel	01 jun.	Virtual
El docente inmigrante digital y su actitud frente a los retos tecnológicos en la Educación Superior	01 jun.	Virtual
El ejido: de su implementación a su decadencia".	01 jun.	Virtual
El enfoque gubernamental chino de ciberseguridad: implicaciones y desafíos globales	01 jun.	Virtual
El equipo interdisciplinario de ciudadanos paliativos	01 jun.	Virtual
El equipo interdisciplinario de cuidados paliativos	01 jun.	Virtual
El e-school program en la Universidad de Guadalajara como una estrategia de internacionalización en casa y fortalecimiento de los estudios coreanos en América Latina	01 jun.	Virtual
El Estado de los Estudios en Economía Política de la Comunicación	01 jun.	Virtual
EL Futuro de la Política.	01 jun.	Virtual
El futuro de os regímenes pensionales en América Latina: Brasil, México, Chile, Argentina y Colombia. Retos perspectivas	01 jun.	Virtual
El futuro del bienestar social	01 jun.	Virtual
El homo sacer, la profanación de la vida y las paradojas de la potencia masculina	01 jun.	Virtual
El humor como recurso subversivo en la narrativa de Juan Pablo Villalobos	03 jun.	Virtual
El humor en tiempos de redes	03 jun.	Virtual
El impacto de las reformas legales en el derecho colectivo del trabajo y la negociación colectiva. El convenio 98 de la OIT	03 jun.	Virtual
El impacto de los derechos de autor y la propiedad intelectual en el acceso a la información en un ambiente digital	03 jun.	Virtual
EL incidente de la violencia	03 jun.	Virtual

Actividades de difusión de la ciencia y la tecnología, 2020

Cuadro 4.32

Entidad Universitaria / Nombre de la actividad	Fecha	Lugar
El Instituto Metropolitano de Planeación de la Zona Metropolitana de Guadalajara como instrumento de una gobernanza efectiva	03 jun.	Virtual
El islam y la cultura occidental	03 jun.	Virtual
El juicio de amparo. El estado contra actos inconstitucionales de gobierno	03 jun.	Virtual
El legado paisajístico del Dr. Atl: arte y ciencia en diálogo	03 jun.	Virtual
El lenguaje como apropiación de la libertad en la literatura escrita por mujeres	03 jun.	Virtual
El lenguaje de la secularización en América Latina. Herramientas para una escritura	09 jun.	Virtual
El mandato de masculinidad: Entre la lógica del falo y el imperativo superyoico	09 jun.	Virtual
El melodrama en Netflix: ¿transformación o evolución?"	09 jun.	Virtual
El microrrelato mexicano publicado en la revista El Cuento	09 jun.	Virtual
El modelo comunicacional de la 4T	09 jun.	Virtual
El motor de la motivación en la enseñanza de idiomas: Teoría de la felicidad	09 jun.	Virtual
El movimiento estudiantil de la Escuela Normal Rural de Atequiza	09 jun.	Virtual
El movimiento magisterial en la región Ciénega de Jalisco	11 jun.	Virtual
El mundo animálico como símbolo de marginación social en Faragual	11 jun.	Virtual
El neoconstitucionalismo y el actual paradigma filosófico de la constitución federal	11 jun.	Virtual
El orden continental retropanamericano y los gobiernos conservadores-neoliberales	11 jun.	Virtual
El ordenamiento Territorial en México	11 jun.	Virtual
El paisaje como huella del poder	11 jun.	Virtual
El papel argumental de la ironía	11 jun.	Virtual
El papel de las redes de apoyo familiar de estudiantes de bachillerato retornados de Estados Unidos. El caso de la Universidad de Guadalajara.	11 jun.	Virtual
El pasado en el futuro de la cultura mexicana	11 jun.	Virtual
El pensamiento complejo como proyecto de innovación para la formación	11 jun.	Virtual
El perdón en la justicia restaurativa	15 jun.	Virtual
El Plan de Ordenamiento Ecológico Regional (POER) en el Contexto de la Pandemia y Reto Sanitario.	15 jun.	Virtual
El poblamiento misional en la historiografía mexicana del siglo XIX y primera mitad del siglo XX	15 jun.	Virtual
El poder en las relaciones que estructuran los patrones de acción del colectivo escolar	15 jun.	Virtual
El poeta y la poesía	15 jun.	Virtual
El populismo y la hibridación de la democracia liberal	15 jun.	Virtual
El proceso de Periurbanización de Guadalajara	15 jun.	Virtual
El proceso de profesionalización del politólogo. De la formación universitaria a la cualificación profesional.	15 jun.	Virtual

Actividades de difusión de la ciencia y la tecnología, 2020

Cuadro 4.32

Entidad Universitaria / Nombre de la actividad	Fecha	Lugar
El rol jugado por los gobiernos conservadores-neoliberales en el estancamiento de la CELAC	15 jun.	Virtual
El telegrama Zimmerman	15 jun.	Virtual
El T-MEC: Balance y retos en México	15 jun.	Virtual
El trabajo femenino en los Altos de Jalisco	15 jun.	Virtual
El trabajo infantil en México y Jalisco	15 jun.	Virtual
El universo del cuicatli a la llegada de los europeos en México	15 jun.	Virtual
El uso de métodos cuantitativos en la investigación. La reelección de los presidentes municipales	15 jun.	Virtual
Elementos de pertenencia en el espacio urbano de Yahualica, Jalisco	15 jun.	Virtual
Elementos del pensamiento complejo en la planeación de un curso de Historia Mundial	17 jun.	Virtual
Elementos del Pensamiento Complejo en la planeación del curso de Historia Mundial, orientado al análisis socio-histórico de la corrupción como problema de la democracia.	17 jun.	Virtual
Emociones y modernidad en el melonir mexicano	17 jun.	Virtual
Empoderamiento de la mujer en el desarrollo de México	17 jun.	Virtual
Emprendimiento jurídico	17 jun.	Virtual
Encuentro "Escritores en Jalisco nacidos en los 90"	17 jun.	Virtual
Encuentro Anual de Educación en Derechos Humanos para Jóvenes	17 jun.	Virtual
Encuentro Avances de investigación: acercamientos, problemas y resultados	17 jun.	Virtual
Encuentro de Lectura, Escritura, Escucha y Expresividad en la Educación Superior	17 jun.	Virtual
Encuentro Internacional de Género	17 jun.	Virtual
Encuentro Internacional de Investigadores de Lengua y Literatura	17 jun.	Virtual
Encuentro internacional de juristas tránsito del estado legalista al estado constitucional en el marco de la FIL	23 jun.	Virtual
Encuentro literario sobre bibliotecas	23 jun.	Virtual
Encuentro Nacional "Adolescentes y jóvenes en escenarios socioeducativos: miradas y tensiones"	23 jun.	Virtual
Encuentro Práctica e Innovación Educativa 2019	23 jun.	Virtual
Encuentro Una Revisión Crítica del Sistema de Justicia Penal	23 jun.	Virtual
Encuentro: "Una Comunidad de aprendizaje inclusiva".	23 jun.	Virtual
Enfoque participativo escolar 4-H para el diagnóstico del arbolado urbano en Santa Lucia, Zapopan, Jalisco.	23 jun.	Virtual
Entrepreneurs and Welfare Regimes: The Cases of South Korea and Mexico	23 jun.	Virtual
Entrevista a la escritora Giovanna Rivero	23 jun.	Virtual
Entrevista para Catalejo, Los pueblos negros en América Latina: una lucha por la visibilidad y el reconocimiento	23 jun.	Virtual
Entrevista para Catalejo, Racismo(s) Entre el privilegio y la discriminación	25 jun.	Virtual
Epidemias y Pandemias	25 jun.	Virtual
Epistemología en el estudio de las Religiones	25 jun.	Virtual
Érase una vez un continente cinematográfico llamado América Latina	25 jun.	Virtual

Actividades de difusión de la ciencia y la tecnología, 2020

Cuadro 4.32

Entidad Universitaria / Nombre de la actividad	Fecha	Lugar
Escenarios de Intervención del Trabajo Social	25 jun.	Virtual
Escenarios de intervención profesional	25 jun.	Virtual
Escritoras en su tinta	25 jun.	Virtual
Espacio económico, multiescala y complejidad: una aproximación territorial para el análisis de los sistemas productivos y el desarrollo local	25 jun.	Virtual
Espacio económico, multiescala y complejidad: una aproximación territorial para el análisis de los sistemas productivos y el desarrollo local	25 jun.	Virtual
Espacio, nación y ficción histórica en televisión	25 jun.	Virtual
Espacios de encuentro para la divulgación del arte, la cultura y la ciencia en Jalisco.	30 jun.	Virtual
Espacios de la prostitución en Guadalajara en los años de 1960 (2019)	30 jun.	Virtual
Espiritualidades indianistas y orientalistas: entre la crítica cultural, el reconocimiento identitario y el bienestar individual	30 jun.	Virtual
Estado y Movimientos Sociales frente a la 4aT	30 jun.	Virtual
Estrategias de autocuidado y manejo de ansiedad	30 jun.	Virtual
Estrategias de Autocuidado y Primeros Auxilios Psicológicos	30 jun.	Virtual
Estrategias de familias transnacionales para la atención a padecimientos crónicos entre México y Estados Unidos.	30 jun.	Virtual
Estrategias de gestión del talento humano en el municipio Post COVID-19	30 jun.	Virtual
Estrategias de Visibilización y Difusión de Revistas Científicas	30 jun.	Virtual
Estrategias para incrementar el bienestar emocional	01 jul.	Virtual
Estrategias para la Organización del Conocimiento	01 jul.	Virtual
Estructura administrativa y funcionamiento del Departamento de Trabajo Social	01 jul.	Virtual
Estudiantes universitarios desde una perspectiva de desigualdad.	01 jul.	Virtual
Estudios de empleadores de egresados: una herramienta para mejorar la oferta educativa de la Universidad de Guadalajara	01 jul.	Virtual
Etapa intermedia	01 jul.	Virtual
Ética, justicia y reconocimiento social	01 jul.	Virtual
European Conferene on Argumentation	01 jul.	Virtual
Europeos en México en Siglo XXI: presencia que se arraiga	01 jul.	Virtual
Evento Artístico Cultural durante un mes "Casa Corazón".	01 jul.	Virtual
Executive functions and brain connectivity after moderate and severe TBI in adolescence	01 jul.	Virtual
Experiencia del aborto clandestino en mujeres estudiantes de una universidad pública	03 jul.	Virtual
Experiencias de Investigación desde una perspectiva feminista	03 jul.	Virtual
Experiencias de la práctica e intervención social	03 jul.	Virtual
Experiencias en Japón: una mirada a la vida como estudiante en el país nipón	03 jul.	Virtual
Experiencias en la Formación Bilingüe	03 jul.	Virtual
Experiencias en una Sala de Situación ante el Covid19 desde la perspectiva geográfica"	03 jul.	Virtual

Actividades de difusión de la ciencia y la tecnología, 2020 Cuadro 4.32

Entidad Universitaria / Nombre de la actividad	Fecha	Lugar
Experiencias metodológicas en el estudio del derecho humano al agua en territorios periurbanos	03 jul.	Virtual
Explaining citizens perception toward reelection of the municipal president: the case of México	03 jul.	Virtual
Expositor en la sección Café para dos: "Ecología y antropología ambiental"	03 jul.	Virtual
Expresiones de ciudadanía: Proceso Electoral 2017-2018, Jalisco, México	03 jul.	Virtual
Extensionismo ambiental: visibilidad para posicionar temas de actualidad a través de las efemérides como actividades de aprendizaje	06 jul.	Virtual
Factores de vulnerabilidad, sujetos y grupos sociales	06 jul.	Virtual
Falso dilema: Políticas de salud, pobreza, ciudad y pandemia	06 jul.	Virtual
Familias precarias: experiencias de trabajo con población infantil y juvenil	06 jul.	Virtual
Familias y vida cotidiana entre 1810 y 1821 en la región de Lagos	06 jul.	Virtual
Fechamiento arqueomagnético en Cuzalapa, Manantlan, Jalisco	06 jul.	Virtual
FEL UQROO 2020 Heaven or hades: Humanistic activities to develop English	06 jul.	Virtual
Feminicidios retos y realidades	06 jul.	Virtual
Feminicidios, una mirada desde los Derechos Humanos y la Paz	06 jul.	Virtual
Feria Internacional de Idiomas, cuarta edición, Language Teaching	06 jul.	Virtual
Festival Cultural Juglaría	06 jul.	Virtual
Festival Internacional de la Poesía de la Ciudad de México	23 jul.	Virtual
Fiestas y devociones en el convento de nuestra señora del Rosario de Guadalajara	23 jul.	Virtual
FIID Motivational Engine: The role of Positive Psychology in Second Language Learning	23 jul.	Virtual
Filosofía de los derechos humanos	23 jul.	Virtual
Filosofía del derecho constitucional	23 jul.	Virtual
Filosofía en el Fondo	23 jul.	Virtual
Finanzas públicas: El gasto público del estado contemporáneo mexicano.	23 jul.	Virtual
Formación para la Investigación en los Posgrados en Educación	23 jul.	Virtual
Foro "Historia de la Participación Ciudadana en Jalisco"	23 jul.	Virtual
Foro "Los nuevos retos sociales de las luchas sociales"	23 jul.	Virtual
Foro 2020. Educación del futuro. El uso de tecnologías en el aula.	23 jul.	Virtual
Foro académico en el marco de los trabajos de re acreditación de la LIDIFLE	23 jul.	Virtual
Foro Construcción de Paz, Seguridad Ciudadana, Reforma Policial y Derechos Humanos	27 jul.	Virtual
Foro de análisis la constitución política de los Estados Unidos Mexicanos	27 jul.	Virtual
Foro de análisis: Educación, migración y políticas públicas: Hacia la definición de iniciativas para mejorar la inserción y permanencia educativa de población migrante en Jalisco, México	27 jul.	Virtual
Foro de Consulta Ley General de Educación Superior de Jalisco	27 jul.	Virtual
Foro de Consulta sobre la Legislación Secundaria en Materia Educativa	27 jul.	Virtual

Actividades de difusión de la ciencia y la tecnología, 2020

Cuadro 4.32

Entidad Universitaria / Nombre de la actividad	Fecha	Lugar
Foro de Estudiantes de Sociología de la Educación 2020 B	27 jul.	Virtual
Foro de Investigaciones en gestión, innovación, lingüística, tecnología e internacionalización	27 jul.	Virtual
Foro de Medio Ambiente y Cambio Climático	27 jul.	Virtual
Foro de Mujeres 2020	27 jul.	Virtual
Foro de mujeres líderes 2019. World Assembly for Women! WAW! 2019	27 jul.	Virtual
Foro de Seguridad Ciudadana y Participación	30 jul.	Virtual
Foro digital Alcaldes de México	30 jul.	Virtual
Foro Educación para la vida	30 jul.	Virtual
Foro en la enseñanza del inglés como Lengua Extranjera	30 jul.	Virtual
Foro Federalista "Prisciliano Sánchez"	30 jul.	Virtual
Foro global educa 23-24 noviembre 2020	30 jul.	Virtual
Foro Interdisciplinario "Perspectivas de la muerte en México"	30 jul.	Virtual
Foro Internacional de lengua y Literatura Hispánicas. "Las mujeres en la lengua y la literatura"	30 jul.	Virtual
Foro Internacional de Lenguas Extranjeras	30 jul.	Virtual
Foro Internacional Interdisciplinario de Investigaciones Filológicas "Huellas ancestrales y recientes de la India en nuestra literatura"	30 jul.	Virtual
Foro Internacional Retos en Derechos Humanos y Derecho Internacional Humanitario	30 jul.	Virtual
Foro Internacional Interdisciplinario de Investigaciones Filológicas	03 agos.	Virtual
Foro la Agenda Pendiente de los derechos humanos de las mujeres indígenas	03 agos.	Virtual
Foro Panel La Intervención de los Trabajadores Sociales en los grupos de Autogestión y de Autoayuda dirigida a los alumnos del 4.2 y 4.3	03 agos.	Virtual
Foro para la Reforma Educativa de la Licenciatura en Sociología	03 agos.	Virtual
Foro Regional "Armonización Legislativa Estatal del Acuerdo Educativo Nacional"	03 agos.	Virtual
Foro Regional Centro Sur, Formación de Investigadores Educativos, COMIE 2019	03 agos.	Virtual
Foro Retos y Desafíos para una jubilación digna de los cuerpos de seguridad pública	03 agos.	Virtual
Foro RINDIS 2020: Los dioses y la discriminación en su nombre	03 agos.	Virtual
Foro sobre educación y migración binacional o transnacional de educación básica y media superior	03 agos.	Virtual
Foro sobre educación y migración binacional o transnacional en educación básica y media superior	03 agos.	Virtual
Foro Virtual de Estudiantes de Sociología 2020 B	05 agos.	Virtual
Foro Virtual TICS.	05 agos.	Virtual
Foro Virtual: "Método Psicosocial una forma de intervenir en Trabajo Social-2020 B"	05 agos.	Virtual
Foro: Claves para el acompañamiento de las víctimas de violencia de género	05 agos.	Virtual
Foro: jóvenes jaliscienses y alternativas para la paz.	05 agos.	Virtual

Actividades de difusión de la ciencia y la tecnología, 2020

Cuadro 4.32

Entidad Universitaria / Nombre de la actividad	Fecha	Lugar
Foro: La educación básica y los desafíos por el Covid 19 y el confinamiento sanitario	05 agos.	Virtual
Foros de vinculación para el fortalecimiento de la educación dual y el emprendimiento asociativo, de la región bajo-occidente, modalidad virtual.	05 agos.	Virtual
Foro-Taller "Razonamiento estadístico y su aplicación a las ciencias sociales"	05 agos.	Virtual
Francés para niños: la pedagogía de proyecto como fuente de motivación e implicación social	05 agos.	Virtual
Franciscanos de unos y de otros. Dicotomías y estereotipos entre los franciscanos de la Nueva España	05 agos.	Virtual
Free movement of individuals: utopia or reality	05 agos.	Virtual
Fukushima nueve años después: Reflexiones y perspectivas	05 agos.	Virtual
Fundamentos para una propuesta de enseñanza filosófica en adolescentes en contextos escolares	11 agos.	Virtual
Gala 25 años Red Universidad de Guadalajara	11 agos.	Virtual
Género en la Infancia. Curso - taller.	11 agos.	Virtual
Género y Desarrollo Humano	11 agos.	Virtual
Género y Fuerzas de Seguridad: legislaciones, procesos históricos, cuerpos y modos de actuar	11 agos.	Virtual
Género y trabajo social entre la subordinación y los productos intangibles: La condición de ser mujer en una profesión de ayuda.	11 agos.	Virtual
Género, Educación y Laicismo	11 agos.	Virtual
Género: desigual oportunidad en puestos altos universitarios	13 agos.	Virtual
Género: masculinidades, perspectivas, abordajes y nuevas propuestas	13 agos.	Virtual
Geografía de la prostitución en Guadalajara durante la década de 1960 (2019)	13 agos.	Virtual
Geografía y literatura en el siglo XX	13 agos.	Virtual
Geografía y Medios de Comunicación ante el COVID-19. Una Relación estrecha y necesaria	13 agos.	Virtual
Geopolítica de la Pandemia e Integración Regional en el Gran Caribe.	13 agos.	Virtual
Geopolítica de la planeación del desarrollo: los casos del Área de la Bahía de Guangdong-Hong-Kong-Macao y del COSIPLAN, el el Foro CELAC-China.	13 agos.	Virtual
Gestión de herramientas y estrategias hemerográficas para autores	13 agos.	Virtual
Gestión y Gobernanza de los Servicios públicos de Agua en la ZMG y su Impacto en la Salud.	13 agos.	Virtual
Glocalización, patrimonios y consumo de valores	13 agos.	Virtual
Gobernabilidad y Seguridad Ciudadana en tiempos de pandemia	13 agos.	Virtual
Gobernanza y difusión de normas internacionales: Una visión desde el Sur Global	17 agos.	Virtual
Gobierno abierto en Iberoamérica	17 agos.	Virtual
Gobiernos conservadores y gobiernos progresistas en América Latina	17 agos.	Virtual
Gobiernos neoliberales y políticas públicas de muerte o necropolítica	17 agos.	Virtual
Gramáticas del reconocimiento en México	17 agos.	Virtual

Actividades de difusión de la ciencia y la tecnología, 2020

Cuadro 4.32

Entidad Universitaria / Nombre de la actividad	Fecha	Lugar
Guadalajara, Jalisco ¿ruptura o reconstitución del orden social	17 agos.	Virtual
Habitar el privilegio: los cotos en Guadalajara	17 agos.	Virtual
Habitar la contingencia. Narrativas juveniles en torno al COVID-19 en Guadalajara, México	17 agos.	Virtual
Hábitat, medio ambiente y sociedad	17 agos.	Virtual
Hablando de Riesgo. Propuesta para la delimitación conceptual de sus componentes	17 agos.	Virtual
Hacia la construcción de mitos	17 agos.	Virtual
Hacia un estudio cuantitativo de la Gestión Cultural	17 agos.	Virtual
Hacia una ciencia policial de mandos en México	17 agos.	Virtual
Hacia una economía política de la infraestructura y la convergencia industrial de la televisión por internet	19 agos.	Virtual
Hegemony in Flux: The Waning Influence of America and the Future of the Indo-Pacific	19 agos.	Virtual
Herramientas de análisis geográfico de apoyo en la definición de políticas públicas sobre violencia escolar	19 agos.	Virtual
Herramientas para el diagnóstico comunitario	19 agos.	Virtual
Hidalgo: La historia Jamás Contada	19 agos.	Virtual
Historia de las epidemias y pandemias: enfoques metodológicos, análisis comparativos y fuentes históricas. Una perspectiva de larga duración	19 agos.	Virtual
Historia y memoria. Límites en el análisis de los sentidos sobre el pasado en televisión.	19 agos.	Virtual
Historia, Arte y Cultura: Geografías del arte: paisaje, cultura y espacio.	19 agos.	Virtual
Historia, geografía y nuevas perspectivas de las ciencias sociales	19 agos.	Virtual
Historical Dynamics of Inequality in the Mexican Welfare Regime	19 agos.	Virtual
Homenaje a Fernando del Paso en su Primer Aniversario Luctuoso	19 agos.	Virtual
Homenaje a Hugo Gutiérrez Vega	19 agos.	Virtual
Humanidades en Contexto: La noción de Sujeto en las Humanidades	25 agos.	Virtual
Hybrid Active Learning for University Education Program	25 agos.	Virtual
Hypothes.is' una forma revolucionaria de hacer controles de lectura	25 agos.	Virtual
I Coloquio Académico "Dr. Fernando Pozos 2019"	25 agos.	Virtual
I Congreso Internacional de Políticas Públicas de Prevención con Perspectiva Ciudadana	25 agos.	Virtual
I Encuentro de egresados de la Maestría en Investigación Educativa, UdeG.	25 agos.	Virtual
I Encuentro Recrea Lectura y Escritura	25 agos.	Virtual
I Jornada Internacional de Prevención del Suicidio	25 agos.	Virtual
I Jornada sobre Identidad Profesional Docente	25 agos.	Virtual
I Seminario Ciudades 2020. El Futuro de nuestras ciudades. ¿Dónde estamos, a dónde vamos?	25 agos.	Virtual
I Seminario de Género em RRII	25 agos.	Virtual
Identidad y monumentos públicos en Yahualica de González Gallo, Jalisco	25 agos.	Virtual
Ignacio Jerusalem (1707-1769) y su tiempo	28 agos.	Virtual

Actividades de difusión de la ciencia y la tecnología, 2020

Cuadro 4.32

Entidad Universitaria / Nombre de la actividad	Fecha	Lugar
Igualdad y no discriminación. Programa de webinars de la Defensoría de los Derechos Universitarios	28 agos.	Virtual
II Ciclo de Conferencias Virtuales Las Tendencias de la Historiografía en el Siglo XXI.	28 agos.	Virtual
II Coloquio "Científicos, empresarios y funcionarios en la construcción del conocimiento y su aplicación práctica en México (1815-1940)	28 agos.	Virtual
II Coloquio de argumentación y retórica	28 agos.	Virtual
II Coloquio Estudios culturales del Occidente de México: Vínculos del patrimonio cultural con la sociedad en el Occidente de México	28 agos.	Virtual
II Coloquio Las otras historias. Marginalidad, Transgresión, Justicia y Control Social en México	28 agos.	Virtual
II Coloquio Las otras historias. Marginalidad, transgresión, justicia y control social en México	28 agos.	Virtual
II Coloquio sobre Estudios del Cuaternario en el Occidente de México.	28 agos.	Virtual
II Congreso de la Red Mexicana en Cooperación Internacional y Desarrollo	01 sep.	Virtual
II Congreso Internacional del Paisaje	01 sep.	Virtual
II Congreso Virtual Iberoamericano en Tendencias de Investigación	01 sep.	Virtual
II Convención Científica Internacional UCLV 2019	01 sep.	Virtual
II Encuentro Internacional de Investigación Posgradual y V Seminario Internacional de RIIFPE.	01 sep.	Virtual
II Encuentro Social Universitario: Ruido, Salud y Bienestar	01 sep.	Virtual
II Exploratorio de humor	01 sep.	Virtual
II Foro sobre Derechos Humanos y Grupos en situación de discriminación	01 sep.	Virtual
II Jornadas en Derechos Universitarios	01 sep.	Virtual
II Reunión de Usuarios de QGIS México	01 sep.	Virtual
II Reunión Nacional de Usuarios Qgis México	01 sep.	Virtual
II Seminario de Investigación Científica: Ciencia y Desarrollo de la Investigación en Postgrado	01 sep.	Virtual
II Seminario de Investigación de la Red Nacional de Trabajo social y Familia	01 sep.	Virtual
III Banquete de Cultura Mexicana	04 sep.	Virtual
III Banquete de Pluri-interculturalidad Mexicana y III Congreso Internacional de Pluri-interculturalidad Mexicana	04 sep.	Virtual
III Bienal de Novela Mario Vargas Llosa	04 sep.	Virtual
III Congreso internacional "La diversidad sexual en la literatura y las artes"	04 sep.	Virtual
III Congreso Internacional de Educación Perspectivas de la educación hacia el año 2030	04 sep.	Virtual
Imaginación y poesía: escrituras contemporáneas	04 sep.	Virtual
Impactos socioambientales de los acuerdos de libre comercio	04 sep.	Virtual
Implémentation de la transversalité en deux matières d'une licence en FLE	04 sep.	Virtual
Implicaciones sociales en la Planeación y Construcción de la Presa de Zapotillo. En el XXXIV.	04 sep.	Virtual

Actividades de difusión de la ciencia y la tecnología, 2020

Cuadro 4.32

Entidad Universitaria / Nombre de la actividad	Fecha	Lugar
Implicaciones socioambientales de gobiernos conservadores en América Latina	04 sep.	Virtual
Importancia de la denominación de origen en el Estado de Jalisco	04 sep.	Virtual
Importancia del presupuesto participativo en la realización de la obra pública, propuestas para su implementación en Chiapas	07 sep.	Virtual
Inauguración "Recrea Academy"	07 sep.	Virtual
Inauguración Sala Cuauhtémoc Cárdenas	07 sep.	Virtual
Incertidumbre	07 sep.	Virtual
Incidencia del tercer sector en políticas públicas. Hacia el Desarrollo social desde la educación. El caso MAYAMA, AC	07 sep.	Virtual
Incidencia delictiva en el espacio público: caso de estudio sub-districto Hermosa Provincia en la Zona de Tetlán, en Guadalajara, Jalisco del 2015 al 2019	07 sep.	Virtual
Inclusión digital en Aguascalientes, Guanajuato y Jalisco: notas para una exploración socioespacial	07 sep.	Virtual
Inclusión social desde la perspectiva de los derechos humanos.	07 sep.	Virtual
Inercias y transformaciones en cinco regímenes de bienestar dual en América Latina	07 sep.	Virtual
Infidelidad e internet	07 sep.	Virtual
Influencia de las actitudes en el pensamiento estratégico	07 sep.	Virtual
INFORME OBITEL MÉXICO 2018	09 sep.	Virtual
Iniciativa de Ley Agroalimentaria de Jalisco	09 sep.	Virtual
Iniciativa de Ley de Mujeres frente la COVID-19	09 sep.	Virtual
Initiative for Open Abstracts (I4OA)	09 sep.	Virtual
Innovación Educativa en la Educación Superior	09 sep.	Virtual
Innovación en la docencia de un curso de Historia Mundial de la Licenciatura en Sociología de la Universidad de Guadalajara	09 sep.	Virtual
Innovación en la docencia en el curso de Historia Mundial de la Licenciatura en Sociología de la Universidad de Guadalajara. Red de Comunidades para la Renovación de la Enseñanza Aprendizaje en Educación Superior RECREA	09 sep.	Virtual
La identidad académica en el rejuogo de la investigación	13 sep.	Virtual
La imagen social de la profesión de abogado: entre el status profesional y la corrupción de la práctica.	13 sep.	Virtual
La imaginación y el racismo en México	13 sep.	Virtual
La importancia de la educación superior y técnica en las políticas económicas de la AP, en el marco de APEC	13 sep.	Virtual
La importancia de la escala local para la implementación de la Agenda 2030 en México	13 sep.	Virtual
LA IMPORTANCIA DE LA FORMACION DEL ABOGADO	13 sep.	Virtual
La importancia de la investigación como actividad sustantiva en la universidad	13 sep.	Virtual
La importancia de la investigación en el campo criminológico	13 sep.	Virtual
La importancia de la sustentabilidad en los espacios estudiantiles	13 sep.	Virtual
Innovación social y emprendimiento para los servicios de salud	14 sep.	Virtual
Innovación Social y Gobernanza	14 sep.	Virtual

Actividades de difusión de la ciencia y la tecnología, 2020

Cuadro 4.32

Entidad Universitaria / Nombre de la actividad	Fecha	Lugar
INSISTIR CON THEODOR ADORNO	14 sep.	Virtual
Instrumentos Jurídicos Internacionales Aplicables al Caso de la Contaminación de la Cuenca del Río Santiago	14 sep.	Virtual
Integración y orden regionales en ALC (2000-2018). La importancia (geo) económica-política del Foro CELAC-China	14 sep.	Virtual
Interrupción voluntaria del embarazo	14 sep.	Virtual
Intervención de trabajo social en la comunidad	14 sep.	Virtual
Introducción a la elaboración y análisis de mapas temáticos en Ciencias Sociales	14 sep.	Virtual
Introducción a la Filosofía Política de Hannah Arendt	14 sep.	Virtual
Introducción a la Perspectiva de Género	14 sep.	Virtual
Introducción a los conceptos fundamentales de Freud	14 sep.	Virtual
Isabel Prieto de Landázuri. Poemas en defensa de las mujeres y su derecho a escribir	14 sep.	Virtual
La importancia de los conceptos: el pensamiento y el conocimiento lo organizamos mediante el lenguaje	15 sep.	Virtual
La inclusión, meta para la educación contemporánea	15 sep.	Virtual
La industria tradicional y moderna de Aichi	15 sep.	Virtual
La Innovación social como estrategia para el desarrollo de las comunidades rurales	15 sep.	Virtual
La innovación social y su contribución para alcanzar los ODM	15 sep.	Virtual
La inserción de las ciudades en el medio internacional. Una revisión histórica, teórica y empírica desde las relaciones internacionales	15 sep.	Virtual
La integración de paisajes políticos, paisajes vernáculos y áreas económicas clave en La Pintura del Nuevo reino de Galicia y el Mapa de Ortelius	15 sep.	Virtual
La interpelación de la complejidad del texto	15 sep.	Virtual
La intervención de Trabajo Social en el ámbito de salud.	15 sep.	Virtual
La investigación ¿un estilo de vida?	15 sep.	Virtual
ISLAM.	18 sep.	Virtual
IV Congreso Nacional Académico	18 sep.	Virtual
IV Encuentro de Literatura en Lenguas Originarias de América	18 sep.	Virtual
IV Foro Internacional de Lengua y Literatura Hispánicas. "Confinar-liberar: leer y escribir el siglo XXI".	18 sep.	Virtual
IV Foro Nacional de Arboricultura y Dasonomía Urbana	18 sep.	Virtual
IV Jornadas Internacionales de Patrimonio Musical Hispánico	18 sep.	Virtual
IV Seminario Internacional Formación para la Investigación en los Posgrados en Educación	18 sep.	Virtual
IV Seminario permanente de Investigación Inter cuerpos académicos. académicos "La construcción de consensos para la acción social: el reto de las disciplinas sociales.	18 sep.	Virtual
La investigación acción en la práctica educativa.	19 sep.	Virtual
La investigación educativa en tiempos de Covid 19.	19 sep.	Virtual
La investigación jurídica en el Derecho	19 sep.	Virtual

Actividades de difusión de la ciencia y la tecnología, 2020

Cuadro 4.32

Entidad Universitaria / Nombre de la actividad	Fecha	Lugar
La investigación y la docencia en tiempos de pandemia: una reflexión con enfoque de género	19 sep.	Virtual
La literatura como puente entre la educación y nuestro contexto	19 sep.	Virtual
La literatura como un recurso para la literacidad multimodal	19 sep.	Virtual
La Literatura de la diversidad en México	19 sep.	Virtual
La llegada del automóvil a la ciudad. Discursos de la modernidad y transformación urbana	19 sep.	Virtual
La lucha por el reconocimiento en el Valle de San Quintín	19 sep.	Virtual
La lucha por la inclusión en las políticas inclusivas mexicanas	19 sep.	Virtual
La muerte niña. Representación de la muerte infantil en la poesía, la pintura y la escultura en el siglo XIX	19 sep.	Virtual
La narrativa histórica de Carmen Boullosa, un espacio de liberación imaginativa	19 sep.	Virtual
IV Seminario Permanente de investigación Inter Cuerpos Académicos: "La construcción de consensos para la acción social: el reto de las disciplinas sociales" 2020 A- Asistente	22 sep.	Virtual
IX Congreso Internacional sobre Formación de Profesores de Ciencias	22 sep.	Virtual
IX Congreso Nacional y I Congreso del Caribe: "fortaleciendo los vínculos sur-sur: África y Asia en el sistema internacional actual, visiones desde Colombia y el Caribe"	22 sep.	Virtual
Japón y México, socios estratégicos en el CPTPP	22 sep.	Virtual
Jornada Académica Retos del trabajo social ante las nuevas realidades sociales	22 sep.	Virtual
Jornada de la conquista espiritual a las religiosidades contemporáneas	22 sep.	Virtual
Jornadas Académicas de Ciencias Exactas, naturales y Tecnologías	22 sep.	Virtual
José María Arreola Mendoza, "Un Sabio Olvidado"	22 sep.	Virtual
Jóvenes en prisión. Un proyecto formativo en contexto de encierro	22 sep.	Virtual
Jóvenes y desaparición forzada.	22 sep.	Virtual
La nueva realidad del mundo laboral	23 sep.	Virtual
La opinión pública y a la (des)construcción democrática.	23 sep.	Virtual
La otra FIL 2020 "Festival de Literatura, Artes visuales y Música"	23 sep.	Virtual
La pandemia en México con perspectiva de género	23 sep.	Virtual
La pasión según G.H. en cinco cuadros y una nota	23 sep.	Virtual
La percepción del territorio desde las cosmogonías de los pueblos originarios"	23 sep.	Virtual
La Percepción Social sobre el COVID 2019	23 sep.	Virtual
La Pintura de Miguel Cabrera en el Museo Regional de Guadalajara.	23 sep.	Virtual
La planificación de un curso de Historia Mundial bajo los ejes de RECREA	23 sep.	Virtual
La poesía en la obra de Fernando del Paso	23 sep.	Virtual
La poesía y la orquídea	23 sep.	Virtual
La política de comercio exterior de China y sus efectos en las relaciones con Estados Unidos	23 sep.	Virtual
Juego y Robótica. Perspectivas desde la didáctica, lenguas y culturas	24 sep.	Virtual
Juez en concurso de selección de alumnos	24 sep.	Virtual

Actividades de difusión de la ciencia y la tecnología, 2020

Cuadro 4.32

Entidad Universitaria / Nombre de la actividad	Fecha	Lugar
Juventud, movilización social y prácticas políticas emergentes en América Latina: manifestaciones estudiantiles recientes en México y Chile	24 sep.	Virtual
I Jornadas Gallegas de Trabajo Social y Feminismos	24 sep.	Virtual
La actuación del Trabajador Social frente a los Desafíos del Desarrollo Social en México	24 sep.	Virtual
LA ADMINISTRACION DE LA SEGURIDAD SOCIAL Y PENSIONES EN LAS ORGANIZACIONES	24 sep.	Virtual
La Alemania Nazi	24 sep.	Virtual
LA ARGUMENTACIÓN EN CIENCIAS SOCIALES	24 sep.	Virtual
La capacidad de agencia en el aprendizaje para toda la vida. Nuevas miradas desde el Trabajo Social	24 sep.	Virtual
La Capacitación de Docentes Universitarios en Herramientas Digitales para Educación. Caso CUAAD.	28 sep.	Virtual
La complejidad humana en situaciones de desastres	28 sep.	Virtual
La comprensión de la subjetividad: aportaciones del Psicoanálisis a la teoría y la intervención social	28 sep.	Virtual
La comunicación como concepto transdisciplinar: la propuesta de la cibersemiótica	28 sep.	Virtual
La conciencia histórica como generadora de prácticas sociales y políticas. El caso del movimiento estudiantil de la Escuela Normal Rural de Atequiza (1988-2018)	28 sep.	Virtual
La confutación como recurso argumentativo	28 sep.	Virtual
La construcción de consensos para la acción social: el reto de las disciplinas sociales	28 sep.	Virtual
La construcción de la Enciclopedia de Escritores en Jalisco	28 sep.	Virtual
La construcción de la figura del narcotraficante en la serie El Chapo (Netflix, 2017) a través de la interactividad e interacción de las audiencias mediante la fanpage de Facebook	28 sep.	Virtual
La criminalización del aborto en mujeres como manifestación de la violencia institucional.	28 sep.	Virtual
La Crisis de la Democracia y las Respuestas del Campo Progresista en América Latina.	28 sep.	Virtual
La política de cooperación del gobierno mexicano hacia los países del TNC: análisis del PDI	29 sep.	Virtual
La política de cooperación del gobierno mexicano	29 sep.	Virtual
La política exterior de AMLO	29 sep.	Virtual
La precariedad laboral en Guadalajara y su ZM.. El caso de la industria zapatera.	29 sep.	Virtual
La precariedad Laboral en Jalisco	29 sep.	Virtual
La promoción económica y la competitividad en el nuevo México: entre la planeación y la incongruencia	29 sep.	Virtual
La Red Internacional de cátedras Martianas	29 sep.	Virtual
La red sísmica de Zapopan: Estudios sísmicos al NW de la Zona Metropolitana de Guadalajara	29 sep.	Virtual
La reforma educativa de la cuarta transformación	29 sep.	Virtual

Actividades de difusión de la ciencia y la tecnología, 2020

Cuadro 4.32

Entidad Universitaria / Nombre de la actividad	Fecha	Lugar
La representación conceptual del mundo	29 sep.	Virtual
La representación de la historia del narcotráfico en series de ficción audiovisual de Netflix. Análisis en torno a Narcos, Narcos: México y El Chapo	29 sep.	Virtual
La representación política de las mujeres. Avances y retos en la trayectoria hacia la igualdad política	29 sep.	Virtual
La crisis del Covid19 y la Unión Europea: algunas repercusiones en el proceso de integración europeo	30 sep.	Virtual
La cuádruple desaparición: propuesta teórico-analítica para entender la desaparición de personas en México	30 sep.	Virtual
La Cuenca de Sayula, Jalisco en el periodo Epiclásico	30 sep.	Virtual
La cuestión social ante COVID 19	30 sep.	Virtual
La cuestión social en América Latina en los regímenes de bienestar del siglo XXI: reformas universalistas e inercias y contraofensivas	30 sep.	Virtual
La cuestión social y los regímenes de bienestar en América Latina	30 sep.	Virtual
La danza de tastoanes en honor a Santo Santiago en San Juan de Ocotan. La identidad de un pueblo	30 sep.	Virtual
LA DEFENSA DE LA ESENCIA DE LA CONSTITUCIÓN*	30 sep.	Virtual
La defensa de los derechos humanos desde las clínicas jurídicas: México-Chile	30 sep.	Virtual
La degradación de los paisajes en la región fisiogeográfica Ocotlán-Zamora de Hidalgo Cerro El Encinal-Valle de Zamora	01 oct.	Virtual
La democracia en Honduras	01 oct.	Virtual
La despolítica ante la diversidad religiosa en la escuela pública	01 oct.	Virtual
La dictaminación y nuevas formas de evaluar en ambientes virtuales	01 oct.	Virtual
La Difusión del socialismo en el occidente de México, siglo XIX	01 oct.	Virtual
La dimensión lógica de la argumentación y la analogía en los argumentos	01 oct.	Virtual
La economía de Jalisco ante el Covid 19	01 oct.	Virtual
La educación a lo largo de la vida como eje favorecedor del desarrollo humano sostenible en académicos universitarios	01 oct.	Virtual
La educación en Jalisco a partir de la nueva normalidad	01 oct.	Virtual
La Educación en México y Perspectivas Económicas, Según el Nuevo Modelo Educativo y el Plan Nacional de Desarrollo.	06 oct.	Virtual
La eficacia en la generación de resultados para mejorar la satisfacción ciudadana	06 oct.	Virtual
La Elección en EEUU: ¿Qué esperar para México?	06 oct.	Virtual
LA EMPRESA Y LOS DERECHOS HUMANOS	06 oct.	Virtual
La enseñanza de la Geografía en la escuela secundaria. Del programa al aula. Propuesta didáctica para el trabajo en el aula.	06 oct.	Virtual
La enseñanza y la investigación de las TIG en la Universidad de Guadalajara	06 oct.	Virtual
La Era del Aprendizaje Activo	06 oct.	Virtual
LA ERA DEL APRENDIZAJE ARIZONA STATE UNIVERSITY JULIO 2020	06 oct.	Virtual

Actividades de difusión de la ciencia y la tecnología, 2020

Cuadro 4.32

Entidad Universitaria / Nombre de la actividad	Fecha	Lugar
La estrategia del gobierno federal en México para la búsqueda de la paz: persistencia por un camino equivocado	06 oct.	Virtual
La expansión urbana del área metropolitana de Guadalajara y su influencia en el desarrollo agrícola en el municipio de Zapotlanejo, Jalisco, de 1970 a 2018	06 oct.	Virtual
La experiencia editorial en constante movimiento	07 oct.	Virtual
La experiencia profesional de internacionalistas en el ámbito asiático	07 oct.	Virtual
La familia como factor relevante en la formación profesional de la Licenciatura en Trabajo Social de la UDG.	07 oct.	Virtual
La familia de origen de los estudiantes de secundaria: la caracterización desde el diagnóstico social	07 oct.	Virtual
La Filosofía como proyecto de vida	07 oct.	Virtual
La fuerza social del mito y la metáfora. Gestión del miedo en la narrativa antimigrante de Trump.	07 oct.	Virtual
La función del Docente dentro del Proceso Educativo	07 oct.	Virtual
La geopolítica e identidad en la expansión del poder chino en Asia - Pacífico	07 oct.	Virtual
La Geopolítica en la Cooperación. El tema migratorio como condicionante de la Relación México-EE:UU	07 oct.	Virtual
La historia del narcotráfico mexicano según Netflix. Recursos y reiteraciones en Narcos: México y El Chapo	07 oct.	Virtual
La homosexualidad masculina en la narrativa mexicana, siglos XX y XXI	07 oct.	Virtual
La resignificación de la política educativa de México. El cambio en el conocimiento y la autoridad del docente detrás de las reformas educativas	03 nov.	Virtual
La Revolución Mexicana y el Dilema de la Violencia de Género: Una reflexión metodológica.	03 nov.	Virtual
La segregación en la naturaleza y los espacios sociourbanos en el Río Patria Atemajac, Guadalajara	03 nov.	Virtual
La social democracia, el nuevo proyecto de México 2018-2024	03 nov.	Virtual
La Sociedad Mexicana de Sociología	03 nov.	Virtual
La sociología del cine	03 nov.	Virtual
La teoría fundamentada en estudios de salud en Iberoamérica	03 nov.	Virtual
La tierra de los viajes imposibles	03 nov.	Virtual
La translocalización de una fiesta. MoyahuaUsaGustine	03 nov.	Virtual
La trata de mujeres con fines de explotación sexual en México (2020)	03 nov.	Virtual
La Universidad y su futuro. Una mirada desde el 2020.	03 nov.	Virtual
La vida entre pantallas: diálogos sobre metodología para el estudio de la cultura digital	05 nov.	Virtual
La violencia feminicida	05 nov.	Virtual
La voz del silencio: la subalternidad, la cultura y la gestión del cuerpo	05 nov.	Virtual
Laboratorio de Humanidades Digitales, Inteligencia Artificial y Nuevas Tecnologías aplicadas a la Cultura Digital (LAHDIATIC)	05 nov.	Virtual

Actividades de difusión de la ciencia y la tecnología, 2020

Cuadro 4.32

Entidad Universitaria / Nombre de la actividad	Fecha	Lugar
Laicidad en el patio: hábitos, estrategias y resistencias en primarias públicas de Guadalajara	05 nov.	Virtual
Language contact with English influences learners' production of German comparatives and superlatives: evidence from adult native speakers of Mexican Spanish	05 nov.	Virtual
Language Taching 4.0	05 nov.	Virtual
Lanzamiento de la Plataforma Abierta de Innovación (PLAi)	05 nov.	Virtual
Las actitudes y el pensamiento estratégico	05 nov.	Virtual
Las condiciones de los posgrados en educación en México	05 nov.	Virtual
Las condiciones laborales del personal académico en tiempos actuales	05 nov.	Virtual
Las Doctrinas en la consolidación de la política exterior mexicana; principios, rupturas y continuidades 1864-1930	09 nov.	Virtual
Las drogas prohibidas en la penitenciaría de Oblatos, Guadalajara, Jalisco (1933-1950)	09 nov.	Virtual
Las formaciones del inconsciente y más allá	09 nov.	Virtual
Las gobernanzas multi-nivel en América del Norte: Políticas climáticas y rutas de integración transregional	09 nov.	Virtual
Las marchas feministas contra los feminicidios. Performance, valor simbólico y estética antipatriarcal	09 nov.	Virtual
Las nuevas lecturas en la tecnología	09 nov.	Virtual
Las otras historias. Marginalidad, Transgresión, Justicia y Control Social en México	09 nov.	Virtual
Las prácticas formativas en trabajo social, en el campo de intervención educativo	09 nov.	Virtual
Las prostitutas, vecinas incómodas en Guadalajara a mediados del siglo XX (2020)	09 nov.	Virtual
Las razones de la guerrilla y su contribución en los procesos sociopolíticos democráticos en América Latina.	09 nov.	Virtual
Las redes de apoyo de la familia como factor relevante en la formación profesional de estudiantes de Trabajo Social de la Universidad de Guadalajara CONSTANCIA EN TRAMITE	11 nov.	Virtual
Las relaciones de Corea con México y Chile en marco de la Alianza del Pacífico	11 nov.	Virtual
Las relaciones diplomáticas y paradiplomáticas de Chile con Perú y Bolivia, una visión desde la Genealogía	11 nov.	Virtual
Las Universidades Públicas como actores internacionales: El caso de la Universidad de Guadalajara y su incidencia en la internacionalización del Estado de Jalisco	11 nov.	Virtual
Liderazgo: Una rectora en un centro universitario masculinizado	11 nov.	Virtual
LII Encuentro Nacional de Estudiantes de Historia	11 nov.	Virtual
Limites, alcances y potencialidades en la producción de conocimiento situado en el proceso de libre determinación de Cheran K'eri, Michoacán	11 nov.	Virtual
LIMSEDILE NEW TRENDS IN ELT TOWARDS MOTIVATING CLASSES	11 nov.	Virtual

Actividades de difusión de la ciencia y la tecnología, 2020

Cuadro 4.32

Entidad Universitaria / Nombre de la actividad	Fecha	Lugar
LIMSEDILE Summer Week	11 nov.	Virtual
LINGUA FEST CUCEA 27 DE NOVIEMBRE	11 nov.	Virtual
LinguaFest	11 nov.	Virtual
LinguaFest 2020 3ra edición	11 nov.	Virtual
Literacidad y poesía a lo largo del currículum	20 nov.	Virtual
Literatura infantil y juvenil mexicanas: nuevas aproximaciones	20 nov.	Virtual
Literaturas y Fronteras	20 nov.	Virtual
Live para editores: reflexiones acerca de cómo mejorar el impacto de su revista	20 nov.	Virtual
III Seminario de Investigación de la Red Nacional de Trabajo Social y Familia	20 nov.	Virtual
Los amigos de David Huerta	20 nov.	Virtual
Los debates presidenciales de 2018	20 nov.	Virtual
Los derechos económicos, sociales, culturales y ambientales en tiempos de pandemia	20 nov.	Virtual
Los Derechos Universitarios en México	20 nov.	Virtual
Los desafíos de la ciencia frente a las urgencias de la sociedad	20 nov.	Virtual
Los desafíos de Relaciones Internacionales frente a las grandes transformaciones mundiales a 100 años de su nacimiento: saberes, teorías y praxis"	20 nov.	Virtual
Los efectos de las movilidades por insostenibilidad de la vida	24 nov.	Virtual
Los efectos del Covid 19 en la economía de la ZMG	24 nov.	Virtual
Los estudiantes universitarios: intereses y conocimientos acerca de la ciencia	24 nov.	Virtual
Los estudios de la Unión Europea dentro de las relaciones internacionales: algunos conceptos clave	24 nov.	Virtual
Los estudios literarios: actualidad y perspectivas	24 nov.	Virtual
Los gobiernos locales ante la crisis del COVID-19 y los desafíos de la Cuarta Transformación (4T)	24 nov.	Virtual
Los jóvenes y su comunicación con dios desde la web	24 nov.	Virtual
Los maestros de FLE en Guadalajara: trayectorias profesionales e identidades plurales	24 nov.	Virtual
Los metadatos y su papel en la industria editorial	24 nov.	Virtual
Los nombramientos de integrantes del Consejo de la Judicatura del Poder Judicial del Estado de Jalisco	24 nov.	Virtual
Los Objetivos del Desarrollo Sostenible (ODS) ante los retos de la Sociedad 5.0	24 nov.	Virtual
Los posgrados en educación en Jalisco	24 nov.	Virtual
Los principios en el Derecho Constitucional	24 nov.	Virtual
Los pro- y co- sujetos. La configuración de sujetos de estudio a partir de sus prácticas en la cultura digital	24 nov.	Virtual
Los retos ante la COVID19 en las zonas metropolitana y grandes ciudades	24 nov.	Virtual
Los retos de la mujer en el futuro del trabajo	26 nov.	Virtual
Los retos de la Neuropsicología en el siglo XXI	26 nov.	Virtual
Los retos de la vejez y el trabajo en México	26 nov.	Virtual

Actividades de difusión de la ciencia y la tecnología, 2020

Cuadro 4.32

Entidad Universitaria / Nombre de la actividad	Fecha	Lugar
Los retos de México en Asia Pacífico	26 nov.	Virtual
Los roles de género en las narraciones infantiles de los libros de texto	26 nov.	Virtual
Las prácticas formativas en Trabajo Social, en el campo de intervención educativa	26 nov.	Virtual
Luchas de los afrodescendientes y derechos conquistados en América latina y el Caribe	26 nov.	Virtual
Luz de mar abierto. Homenaje a José Luis Rivas	26 nov.	Virtual
Manifestaciones contraculturales en México durante los años setenta	26 nov.	Virtual
Mapeo y modelaje en la Educación Superior: El caso de la Licenciatura en Sociología del CUCSH	26 nov.	Virtual
Más Allá de la Paridad	26 nov.	Virtual
Maseualtlachialistli. Significado y Ejercicio del Don entre las personas portadores en la región de Chicontepec, Veracruz."	26 nov.	Virtual
Me estás matando Susana, una propuesta fílmica deslactosada, Seminario Anual de Investigación, DEL, UDG, 2020	30 nov.	Virtual
Mecanismos de fracaso en el remake transnacional o lo incompatible entre capitales cinematográficas	30 nov.	Virtual
Mecanismos de participación ciudadana: ¿la vía hacia una representación democrática?	30 nov.	Virtual
Medio Ambiente y Cambio Climático Socio ambientales. Marco del Foro de Medio Ambiente y Cambio Climático	30 nov.	Virtual
Mesa de trabajo proyecto Género discursivo en la práctica Académica y laboral de los profesores de Lenguas	30 nov.	Virtual
Mesa II "Prácticas devocionales", en el marco del VII Coloquio: Historia, Arte y Cultura. Cultura, arte y sociedad en Guadalajara (Siglo XVIII)	30 nov.	Virtual
Mesa inaugural de Diálogo 2019B: Humanidades en contexto: discursos desde la Imaginación	30 nov.	Virtual
Mesa Panel "Dilemas éticos en el quehacer profesional"	30 nov.	Virtual
Mesa Panel; Experiencias de la Movilidad Estudiantil y Académica del T.S. en América del Sur	30 nov.	Virtual
Mesa Redonda: "Investigación Básica y Aplicada en Relaciones Internacionales"	30 nov.	Virtual
México en la encrucijada migratoria	30 nov.	Virtual
México en la obra de Italo Calvino	30 nov.	Virtual
México en su tradición: una mirada viva a la celebración del día de muertos	30 nov.	Virtual
México y China en la percepción de la geopolítica de la administración de Donald Trump	30 nov.	Virtual
México y la Cuenca del Pacífico. Navegando el Pacífico, conectando ideas	30 nov.	Virtual
México: El melodrama en Netflix: ¿Transformación o evolución?	01 dic.	Virtual
Migración, México y los países del TNC	01 dic.	Virtual
Migraciones, fronteras y gobiernos locales	01 dic.	Virtual
Mitología Moderna	01 dic.	Virtual

Actividades de difusión de la ciencia y la tecnología, 2020

Cuadro 4.32

Entidad Universitaria / Nombre de la actividad	Fecha	Lugar
Modelo de Gestión de proyectos para el desarrollo social que implican procesos educativos	01 dic.	Virtual
MORENA de Movimiento Social a partido Político a pocos Años de su Conformación.	01 dic.	Virtual
Mortalidad en la Nueva España a inicios del siglo XIX. ¿Epidemias o periodos de infecciones varias?	01 dic.	Virtual
Movimiento obrero y neoliberalismo en México	01 dic.	Virtual
Movimientos sociales en Latinoamérica	01 dic.	Virtual
Movimientos y poder en América Latina	01 dic.	Virtual
Mujeres de ACM: sus funciones y la moral católica	01 dic.	Virtual
Mujeres de la Noche a mediados del siglo XX: entre la Prostitución y la fichada (2019)	01 dic.	Virtual
Mujeres transgresoras de la moral pública tapatía: entre el rechazo y la aceptación a mediados del siglo XX (2020)	03 dic.	Virtual
Mujeres, acoso sexual, violencia y vida cotidiana. Testimonios. Proyecto de intervención social.	03 dic.	Virtual
Mujeres, cuerpos y épicas inversas en escritoras mexicanas contemporáneas	03 dic.	Virtual
Mujeres: Violencia, Desigualdad y Representación (2020)	03 dic.	Virtual
Mundo del Trabajo y Jubilación su abordaje desde la disciplina del Trabajo Social.	03 dic.	Virtual
Mundos juveniles contemporáneos	03 dic.	Virtual
Narrativas de afrodescendientes	03 dic.	Virtual
Narrativas del trabajo de campo. Una aproximación al contexto de las prácticas formativas en trabajo social en el campo educativo	03 dic.	Virtual
No me preguntes cómo pasa el tiempo: hitos de la poesía mexicana, a cien años de 'Zozobra'	03 dic.	Virtual
North American Research Initiative Seminar	03 dic.	Virtual
Notas sobre la Iniciativa que reforma, adiciona y deroga diversas disposiciones de las Leyes Orgánica de la Administración Pública Federal, de Navegación y Comercio Marítimos, y de Puertos	07 dic.	Virtual
Noticias falsas y credibilidad de las fuentes	07 dic.	Virtual
Novena semana Académica del Programa Universitario de Fomento a la Lectura "Letras para Volar"	07 dic.	Virtual
Noveno Congreso Internacional Interdisciplinar de Ciencias Sociales y Humanidades	07 dic.	Virtual
Nueva narrativa gay en México: Ángel Valenzuela y Fernando Yacamán	07 dic.	Virtual
Nueva narrativa homosexual mexicana	07 dic.	Virtual
Observa y analiza el paisaje	07 dic.	Virtual
Ocurrencia de Granizo en el Área Metropolitana de Guadalajara en los últimos 30 años	07 dic.	Virtual
Oí decir que había universidad y lugares donde se estudiaban las ciencias: Sor Juana	07 dic.	Virtual

Actividades de difusión de la ciencia y la tecnología, 2020

Cuadro 4.32

Entidad Universitaria / Nombre de la actividad	Fecha	Lugar
Ojos que no ven. Sobre violencia de género simbólica y doméstica	07 dic.	Virtual
Opinión pública y gobernabilidad: el modelo comunicacional de la 4T	07 dic.	Virtual
Opresión, despojo y homicidio en el Gobierno de las Fronteras de San Luis de Colotlán	09 dic.	Virtual
Paisaje agavero	09 dic.	Virtual
Paisajes políticos, paisajes vernáculos y áreas económicas clave en el análisis de dos mapas del siglo XVI	09 dic.	Virtual
Palinuro, la medicina y el cuerpo humano	09 dic.	Virtual
PANDEMIA Y REALIDAD SOCIOPOLITICA EN CENTROAMERICA	09 dic.	Virtual
Panel "Problemáticas sociales en el oriente de la ciudad"	09 dic.	Virtual
Panel "Reforma Educativa ante el reto de los Derechos Humanos"	09 dic.	Virtual
Panel de Diálogo "Vincular la educación y el Contexto Actual a través de la Literatura"	09 dic.	Virtual
Panel 'Investigadores indígenas: cuestionamientos, desafíos y alternativas en la investigación social'	09 dic.	Virtual
Panel para Editores de Revistas	09 dic.	Virtual
Panel sobre Amado Nervo	09 dic.	Virtual
Panel sobre pandemia y protagonismos religiosos en América Latina	09 dic.	Virtual
Paradigma de los Derechos Humanos frente a la Cultura de la Paz	15 dic.	Virtual
Partidos, sociedad y proyecciones de poder	15 dic.	Virtual
Pautas y plasticidad. La popularidad del mandatario y la elección presidencial de 2018	15 dic.	Virtual
Pensamiento Epistemológico y Crítico.	15 dic.	Virtual
Pensar contra Marx	15 dic.	Virtual
Pensar desde el encierro. Jóvenes y educación	15 dic.	Virtual
Pensar desde el sur. 30 años de los medios a las mediaciones de Jesús Martín Barbero	15 dic.	Virtual
Pensar la prisión en confinamiento: La educación en contextos de encierro punitivo frente a la pandemia	15 dic.	Virtual
Pensar, sentir y construir el territorio en el proceso de la libre determinación	15 dic.	Virtual
Percepción sobre el clima organizacional y su influencia en la salud de docentes universitarios del Centro Universitario de Ciencias Sociales y Humanidades (CUCSH) .	15 dic.	Virtual
Periodismo de investigación transfronterizo en América Latina: la incidencia de CONNECTAS en el ámbito mexicano	15 dic.	Virtual
CUALTOS		
Conferencia "Modelos de Negocios en Empresas Familiares"	16 ene.	Videoaulas "Cecilia González Gómez", CUALtos
Ley de Movilidad y Transporte del Estado.	22 ene.	Videoaulas "Cecilia González Gómez", CUALtos

Actividades de difusión de la ciencia y la tecnología, 2020

Cuadro 4.32

Entidad Universitaria / Nombre de la actividad	Fecha	Lugar
Conferencia "La importancia del nutriólogo en México y la Sociedad"	27 ene.	Auditorio "Rodolfo Camarena Báez"
Conferencia "Terapia nutricional del paciente en estado crítico"	27 ene.	Auditorio "Rodolfo Camarena Báez"
Conferencia "Detrás de la nutrición deportiva"	27 ene.	Auditorio "Rodolfo Camarena Báez"
Conferencia "Derecho Internacional Privado"	30 ene.	Videoaulas "Cecilia González Gómez", CUAAltos
Conferencia "Desafíos para lograr la autonomía económica de la mujer"	20 feb.	Videoaulas "Cecilia González Gómez", CUAAltos
Conferencia "Medios alternos de solución de conflictos en el área agroalimentaria"	20 mar.	Videoaulas "Cecilia González Gómez", CUAAltos
Conferencia "Reformas fiscales aplicables en el 2020"	27 mar.	Videoaulas "Cecilia González Gómez", CUAAltos
Conferencia "Análisis de las disposiciones fiscales y su aplicación para el 2020"	23 abr.	Videoaulas "Cecilia González Gómez", CUAAltos
Mesa de diálogo "El impacto de la cultura de la paz en el contexto económico del país"	14 may.	Videoaulas "Cecilia González Gómez", CUAAltos
Conferencia "La economía global en riesgo, retos y oportunidades al 2020"	26 may.	Videoaulas "Cecilia González Gómez", CUAAltos
Curso "Actualización en Cirugía pediátrica"	31 ene.	Videoaulas "Cecilia González Gómez", CUAAltos
Conferencia "Situación actual del Coronavirus COVID-19"	19 feb.	Auditorio "Rodolfo Camarena Báez"
Conferencia "¿Qué sabes sobre seguridad vial?"	26 feb.	Videoaulas "Cecilia González Gómez", CUAAltos
Conferencia "Medicación integral Uso responsable de antibióticos en Medicina Veterinaria"	27 feb.	Videoaulas "Cecilia González Gómez", CUAAltos
Conferencia "C. Elegans como organismo modelo de las biociencias"	02 mar.	Videoaulas "Cecilia González Gómez", CUAAltos
Conferencia "Nuestra salud física y mental ¿qué puedo hacer yo?"	26 mar.	Auditorio CAMI
Conferencia "El impacto económico y empresarial ante el COVID-19 en la región Altos Sur"	30 abr.	https://www.facebook.com/cualtos.udg
Foro "Economías solidarias y estrategias empresariales ante los tiempos de incertidumbre"	07 may.	https://www.facebook.com/cualtos.udg
Foro "Promoviendo el emprendimiento desde tu espacio con herramientas tecnológicas"	14 may.	https://www.facebook.com/cualtos.udg
Conferencia "Salud emocional en tiempos de aislamiento"	20 may.	https://www.facebook.com/cualtos.udg
Conferencia "Trabajo de posvección, qué hacer después de un suicidio"	20 may.	https://www.facebook.com/cualtos.udg
Conferencia "Psicooncología en asesoramiento genético"	21 may.	https://www.facebook.com/cualtos.udg
Conferencia "Factores psicosociales de riesgo Nuevos Tiempos"	22 may.	https://www.facebook.com/cualtos.udg
Webinar "COVID-19 La nueva normalidad"	28 may.	https://www.facebook.com/cualtos.udg
Conferencia "Nuevas tecnologías al servicio de las agroindustrias locales"	10 jun.	https://www.facebook.com/cualtos.udg
Conferencia "PCR: una poderosa herramienta para la detección y cuantificación de patógenos"	10 jun.	https://www.facebook.com/cualtos.udg
Conferencia "Espectrometría RAMAN como método para la caracterización de tequila blanco, reposado y extrañejo"	10 jun.	https://www.facebook.com/cualtos.udg
Conferencia "Eco-Agroindustrias y el desarrollo de tecnologías verdes"	17 jun.	https://www.facebook.com/cualtos.udg
Conferencia "Manejo de residuos agroindustriales"	17 jun.	https://www.facebook.com/cualtos.udg

Actividades de difusión de la ciencia y la tecnología, 2020

Cuadro 4.32

Entidad Universitaria / Nombre de la actividad	Fecha	Lugar
Conferencia "Evaluación del potencial entomopatógeno y antagonista de hongos y bacterias aislados a partir de diferentes fuentes agrícolas para el biocontrol de plagas en berries"	17 jun.	https://www.facebook.com/cualtos.udg
Conferencia "Manejo integral de suelos de los Altos de Jalisco - Cuidando nuestra tierra"	17 jun.	https://www.facebook.com/cualtos.udg
Conferencia "Enseñanza del emprendimiento estudiantil en la nueva normalidad"	12 - 19 agos.	https://www.facebook.com/cualtos.udg
Conferencia "Pensar la industria desde las aulas"	04 nov.	https://www.facebook.com/cualtos.udg
Conferencia "Inmunidad y COVID - 19"	23 oct.	https://www.facebook.com/cualtos.udg
3er. Congreso Internacional de Biociencias	28 - 3o oct.	https://www.facebook.com/cualtos.udg
Conferencia "El papel de la orientación profesional en la transición de la formación al empleo"	15 oct.	https://www.facebook.com/cualtos.udg
Conferencia "Condiciones legales para el ejercicio de la psicología en Jalisco"	15 oct.	https://www.facebook.com/cualtos.udg
Conferencia "Psicología basada en evidencia, ¿una moda o está para quedarse?"	22 oct.	https://www.facebook.com/cualtos.udg
Conferencia "Salud mental en enfermedades respiratorias"	29 oct.	https://www.facebook.com/cualtos.udg
Conferencia "Comunicación de malas noticias en salud"	29 oct.	https://www.facebook.com/cualtos.udg
Conferencia "Investigación en psicología en México y su relación con la formación de psicólogos y psicólogas"	05 nov.	https://www.facebook.com/cualtos.udg
Conferencia "Impactos y afrontamientos psicosociales ante la emergencia sanitaria y social de la COVID-19"	19 nov.	https://www.facebook.com/cualtos.udg
Conferencia "Retos de psicología de la salud ocupacional ante la crisis de la COVID-19"	26 nov.	https://www.facebook.com/cualtos.udg
Conferencia "Salud mental y terapias contextuales"	26 nov.	https://www.facebook.com/cualtos.udg
Conferencia "El impacto en la salud emocional del personal sanitario de los cuidados intensivos"	12 nov.	https://www.facebook.com/cualtos.udg
Conferencia "El mundo de la propiedad intelectual, un reto impostergable"	21 sep.	https://www.facebook.com/cualtos.udg
Conferencia "La nueva recaudación fiscal en tiempos del gran confinamiento"	20 oct.	https://www.facebook.com/cualtos.udg
Conferencia "La aplicación del derecho internacional a una nueva realidad"	18 nov.	https://www.facebook.com/cualtos.udg
Conferencia "El emprendimiento, retos de un futuro inmediato"	03 dic.	https://www.facebook.com/cualtos.udg
Curso de formación de cooperativas	17 sep.	https://www.facebook.com/cualtos.udg
Presentación del libro "Arquitectura y universidad inclusiva"	21 sep.	https://www.facebook.com/cualtos.udg
Conferencia "Repercusión del comercio exterior y aduanal ante el COVID-19"	24 sep.	https://www.facebook.com/cualtos.udg
Conferencia "Responsabilidad social"	06 oct.	https://www.facebook.com/cualtos.udg
IDEANDO ANDO	30 oct.	https://www.facebook.com/cualtos.udg
XII Jornadas de Actualización Médica	21 - 23 oct.	https://www.facebook.com/cualtos.udg
Conferencia "Creadores e intérpretes artísticos: una perspectiva de las personas con discapacidad"	10 nov.	https://www.facebook.com/cualtos.udg
Expo Emprende Agroindustrial	23 - 27 nov.	https://www.facebook.com/cualtos.udg
Conferencia "Covid-19 ¿Qué hemos aprendido a un año de la pandemia?"	08 dic.	https://www.facebook.com/cualtos.udg
Taller de repostería navideña	11 - 15 dic.	https://www.facebook.com/cualtos.udg

Actividades de difusión de la ciencia y la tecnología, 2020

Cuadro 4.32

Entidad Universitaria / Nombre de la actividad	Fecha	Lugar
CUCIÉNEGA		
Semana de la Ciencia	23 - 27 nov.	Auditorio Rivas Sousa
Criptografía con estados multi estables caóticos	23 nov.	https://meet.google.com/jyj-qru-x-grf
El uso de computadoras de placa reducida Raspberry Pi como herramienta educativa	23 nov.	https://meet.google.com/awo-cpcw-wmx
Avances en cómputo cuántico	24 nov.	https://meet.google.com/qwe-wukc-o-iq
Capacitación para incorporarse a la industria de desarrollo de software	24 nov.	https://meet.google.com/qwe-wukc-o-iq
Foro de Egresados	27 nov.	https://meet.google.com/gqm-py-cs-twh
Concurso de Programación	25 nov.	https://meet.google.com/yco-mbeb-xhn
Concurso de Redes	26 nov.	https://meet.google.com/lookup/g4gsm4mepy
XXVI ExpoTec Alimentaria 2020 B	26 nov.	https://meet.google.com/gqm-vuu-x-mc
Exposición de videojuegos	25 nov.	meet.google.com/tpf-dxkm-nzu
Exposición de cubos Rubik	26 nov.	meet.google.com/ije-jczs-rke
La Hora del Código	1 - 3 dic.	virtual
Coloquio: Iniciándose en la Investigación: Jóvenes Universitarios Proactivos	1 - 3 dic.	virtual
XXVI ExpoTec Alimentaria 2020 A	20 y 26 may.	20 mayo: https://meet.google.com/lookup/g3xh7mhv3y 26 mayo: https://meet.google.com/lookup/ggctxknyq5
Semana de las Ingenierías	30 nov - 04 dic.	CUCIENEGA
Cátedra Inaugural de la Carrera de Contaduría Pública	18 nov.	https://udg-mx.zoom.us/j/89160354362
Análisis de la Reforma Fiscal	18 nov.	https://udg-mx.zoom.us/j/88497197971
"Materialidad razón de negocio"	20 nov.	https://udg-mx.zoom.us/j/83380205595
"Ajuste anual de sueldos y salarios"	20 nov.	https://udg-mx.zoom.us/j/83380205595
Conferencia "Violencia intrafamiliar"	22 ene.	Auditorio Mario Rivas Souza, sede Ocotlán
Panel de expertos no jurídicos, estudio de caso de instituciones Jurídicas III"	02 mar.	Autorio H-1, sede Ocotlán
Foro "Derechos de las Mujeres"	03 mar.	Auditorios H-1 y H-2, sede Ocotlán
Conferencia "Extinción de Dominio"	12 mar.	Auditorio P-003, sede Ocotlán
Conferencia " Monika Krause-Fuchs, una olvidada de la Revolución Cubana"	06 nov.	virtual, vía Zoom
Presentación del libro "La personalidad de las sociedades mercantiles. Su aplicación procesal"	11 nov.	virtual, vía Zoom

Actividades de difusión de la ciencia y la tecnología, 2020

Cuadro 4.32

Entidad Universitaria / Nombre de la actividad	Fecha	Lugar
Conferencia "La contratación Pública y los riesgos de corrupción en América Latina"	12 nov.	virtual, vía Zoom
Panel de expertos jurídicos, estudio de caso de instituciones Jurídicas III"	23 nov.	virtual, vía Zoom
Conferencia "Experiencias de vida al servicio de los Recursos Humanos"	24 nov.	virtual, vía Zoom
1er Foro de investigación transdisciplinar para estudios de problemáticas regionales.	9 y 10 dic.	En línea y CU
Conferencia "La política como ciencia y como actividad en el desarrollo de proyectos de cambio"	30 sep.	En línea y CU
Lanzamiento del segundo volumen de la revista TRANSREGIONES.	10 nov.	En línea y CU
CUCOSTA		
Los Secretos de los Números	15 feb.	Auditorio Dr. Armando Soltero
Aves Migratorias y Ciudades	30 may.	Facebook Live
La Fisca de Star Wars	11 jul.	Facebook Live
Jardines para Colibríes: Una Herramienta para la Conservación	29 ago.	Facebook Live
¿A qué llamamos Ciencia? Platiquemos de Estrellas, Números e Historias	19 sep.	Facebook Live
Educación Física y Cuidado del Medio Ambiente	31 oct.	Facebook Live
Hacer Oro con la Basura	14 nov.	Facebook Live
Vida y Muerte de las Estrellas	05 dic.	Facebook Live
CUCOSTASUR		
Presentaciones de libros en el marco de la XXVI Semana Cultural Universitaria	21 - 26 nov.	Centro Universitario de la Costa Sur "Biblioteca Antonio Alatorre"
Convocatoria de Ensayo corto Antonio Alatorre 2020	01 oct.	Centro Universitario de la Costa Sur "Biblioteca Antonio Alatorre"
Participación en programas de Radio UdeG	ene - dic.	Radio UdeG Autlán
CULAGOS		
What to expect as a game designer in the industry.	28 may	Virtual
¿Qué es la inteligencia artificial?	08 sep.	Virtual
Los primeros humanos modificados mediante la tecnología del CRISPR - Cas9.	07 oct.	Virtual
La respuesta inmune en la progresión tumoral.	14 oct.	Virtual
Geobacter sp., Bacteria electrogénica, y su funcionalidad en una celda de combustible microbiana.	21 oct.	Virtual
Perovskitas: el futuro de las celdas solares.	28 oct.	Virtual
XXI Feria de ciencia, arte y tecnología.	03 - 06 nov.	Virtual
Descubrimiento de un planeta extrasolar.	04 nov.	Virtual
Encapsulación de probióticos y su aplicación en alimentos.	11 nov.	Virtual
CUNORTE		
Coloquio internacional Diálogos sobre interculturalidad: Aproximaciones y reflexiones en torno a la comunidad.	30 nov - 01 dic.	Plataforma virtual Zoom/Facebook CUNorte
Coloquio internacional de Género: Género, Pandemia y Cuidados.	28 nov - 06 dic.	Plataforma virtual Zoom/Facebook CUNorte
VIII Seminario Permanente de Investigación.	28 nov - 06 dic.	Plataforma virtual Zoom/Facebook CUNorte

Actividades de difusión de la ciencia y la tecnología, 2020

Cuadro 4.32

Entidad Universitaria / Nombre de la actividad	Fecha	Lugar
CUSUR		
Coloquio de los posgrados de Psicología	17 ene.	CUSur
Foro "Periodismo y Ciencia"	31 ene.	CUSur
Segundo Simposio Mujeres en la Ciencias	14 feb.	CUSur
Segunda Feria Universitaria de Protección Civil	20 feb.	CUSur
Semana del Cerebro 2020	11 mar.	CUSur
Seminario Virtual de Investigación Jurídica	12 jun.	CUSur/Virtual
Congreso sobre Cuencas y Humedales	07 oct.	CUSur/Virtual
Seminario Internacional Estrategias y Conocimiento para la generación del conocimiento 2020	11 nov.	CUSur/Virtual
2do. Congreso Nacional de la División de Ciencia de la Salud, Retos en la actualidad para las Ciencias de la Salud ante el COVID "La Nueva Normalidad"	17 nov.	CUSur/Virtual
XII Coloquio Internacional de Investigación para Estudiantes Universitarios (CIEU)	26 nov.	CUSur/Virtual
V Coloquio Internacional de Investigación Universitaria (CIU)	26 nov.	CUSur/Virtual
Panel Académico-Científico "Derechos Humanos y Derecho Internacional Humanitario en países con altos niveles de violencia"	02 dic.	CUSur/Virtual
Seminario México y la cuestión Migratoria ante el nuevo gobierno estadounidense: expectativas y desafíos	11 dic.	CUSur/Virtual
CUTONALÁ		
Charla "Un paseo por el universo" Club de astronomía.	26 feb.	Aula amplia 3 CUTonalá
Charla "Astrobiología, la vida de los astros" Club de astronomía.	06 may.	Plataforma Zoom
Charla "El exoplaneta TVLM 513B" Club de astronomía.	20 sep.	Redes sociales CUTonalá
Charla "Muerte estelar" Club de astronomía.	28 oct.	Redes sociales CUTonalá
Charla "Transformando nuestra concepción del universo" Club de astronomía.	25 nov.	Redes sociales CUTonalá
CUVALLES		
Seminario virtual de Comportamiento y Saludo	abri - dic.	Ameca, Jalisco (sesiones por Meet replicadas en Facebook live)
1er. Simposio Internacional de Ciudades Inteligentes y 3er. Encuentro de Avances en Ingeniería de Software	01 - 02 dic.	Ameca, Jalisco (sesiones por Meet)
2do. Encuentro de Cuerpos Académicos en Ciencias e Ingenierías	03 - 04 dic.	Ameca, Jalisco (sesiones en Zoom)
Expo emprende	02 - 04 dic.	Ameca, Jalisco (sesiones en Facebook live)
Expo emprende	22 may.	Ameca, Jalisco (sesiones por Youtube)
Seminario del Departamento de Ciencias Naturales y Exactas	oct - nov.	Ameca, Jalisco, (sesiones por Zoom)
Actividades académicas por el día de la Salud mental	10 oct.	(Ameca, Jalisco, (sesiones por Zoom, replicadas en Facebook live)
Webinar de la paternidad, las paternidades y los padres	13 oct.	Ameca, Jalisco (sesión en Zoom)
Conversatorio Interinstitucional en Estudios Socioterritoriales	jun - dic.	Ameca, Jalisco (sesiones por Meet)
CUTLAJOMULCO ¹		

Actividades de difusión de la ciencia y la tecnología, 2020

Cuadro 4.32

Entidad Universitaria / Nombre de la actividad	Fecha	Lugar
SUV		
Charla: El bibliotecólogo y su papel en el siglo XXI, Dra. Lourdes Feria	11 feb.	Virtual
Jornada "Entre nosotras hay científicas" realizada en el marco del Día Internacional de la Mujer y la Niña	11 feb.	Casa la Paz de UDGVirtual
Minitaller de base de datos - Alfaomega	18 feb.	Virtual
Diálogos para la utopía: Feminismos	06 mar.	Virtual
Minitaller de base de datos - Pearson	10 mar.	Virtual
Apoyo a la Red: Charla sobre plataformas de videoconferencias	26 mar.	Virtual
Apoyo a la Red: Conferencia sobre uso de redes sociales en educación	27 mar.	Virtual
Apoyo a la Red: Webinar "Aprendizajes clave"	23 abri.	Virtual
Webinar "Finanzas y economía de negocios".	25 abri.	Virtual
Seminario Virtual Gestión Cultural en tiempos de COVID19. Sesión 1 ¿Política cultural en crisis?	29 abri.	Virtual
Webinar sobre negocios digitales	30 abri.	Virtual
Seminario Virtual Gestión Cultural en tiempos de COVID19. Sesión 2. Propuestas y perspectivas en el sector cultural frente a la pandemia en Latinoamérica	06 may.	Virtual
Webinar: Publicidad en redes sociales	07 may.	Virtual
Panel virtual: Impacto del COVID en el mercado inmobiliario	08 may.	Virtual
Webinario: Engineering Insights from the great beyond...	08 may.	Virtual
Seminario de Discapacidad y Educación Online. Sesión 1	08 may.	Virtual
Taller Elaboración de carteles de investigación	11 may.	Virtual
Minitaller de base de datos - Bibliotechnia / Dawsonera	11 may.	Virtual
Apoyo a la Red: Webinar "Cómo ser un docente en línea"	12 may.	Virtual
Webinario: innovación: como ventaja competitiva en tiempos de COVID	14 may.	Virtual
Seminario de Comunicación y Cultura Digital. Sesión 1	15 may.	Virtual
Jornada de actividades por el día del mercadólogo	17 may.	Virtual
Seminario Virtual Gestión Cultural en tiempos de COVID19. Sesión 3. Los posibles efectos de la crisis económica en el sector cultural	20 may.	Virtual
Panel 2 en el Congreso de Derechos Humanos: La educación a distancia e inclusión: Una perspectiva desde los Derechos Humanos	21 may.	Virtual
Seminario Interinstitucional de Innovación Educativa. Sesión 1	22 may.	Virtual
Seminario de Comunicación y Cultura Digital. Sesión 2	29 may.	Virtual
2do. Seminario Internacional Métodos y Herramientas en Gestión Cultural	11 - 12 jun.	Virtual
Seminario de Comunicación y Cultura Digital. Sesión 3	12 jun.	Virtual
Comunidades cultura y participación. Sesión 1. "Políticas culturales y comunidad"	12 jun.	Virtual
Minitaller de base de datos - Gale Virtual Reference Library	15 jun.	Virtual
Seminario Virtual Gestión Cultural en tiempos de COVID19. Sesión 4. Lo que nos deja la epidemia ¿una sociedad digitalizada?	17 jun.	Virtual

Actividades de difusión de la ciencia y la tecnología, 2020

Cuadro 4.32

Entidad Universitaria / Nombre de la actividad	Fecha	Lugar
Comunidades cultura y participación. Sesión 2. "Comunidad y participación".	19 jun.	Virtual
Seminario Interinstitucional de Innovación Educativa. Sesión 2	19 jun.	Virtual
Comunidades cultura y participación. Sesión 3. "Experiencias de campo".	26 jun.	Virtual
Seminario de Discapacidad y Educación Online. Sesión 2	26 jun.	Virtual
Taller: La discapacidad: conceptualización y reglas de convivencia	06 - 22 jul.	Virtual
Commemoración del Día del Bibliotecario: Conferencia "Alfabetización informacional en la agenda 2030". Invitada: Dra. Lourdes Fera Basurto	16 jul.	Virtual
Presentación del libro Cultura participativa en museos tecno-creativo	14 agos.	Virtual
Resultados del Proyecto Modernidad y Exclusión Digital: Nuevos Contextos y Desafíos.	21 agos.	Virtual
Seminario de Comunicación y Cultura Digital. Sesión 3	28 agos.	Virtual
Seminario Interinstitucional de Innovación Educativa. Sesión 3	04 sep.	Virtual
Presentación del proyecto: La mediación docente para el aprendizaje colaborativo en ambientes virtuales	11 sep.	Virtual
Curso de citas y referencias en estilo APA	15 sep.	Virtual
Seminario Interinstitucional de Innovación Educativa. Sesión 4	18 sep.	Virtual
Seminario de Comunicación y Cultura Digital. Sesión 4	25 sep.	Virtual
Panel "Mercado inmobiliario: proyecto construcción, promoción y valuación	23 sep.	Virtual
Webinario "La virtualidad ¿Una nueva forma de relacionarnos?"	30 sep.	Virtual
Seminario Diálogos para la utopía: Jóvenes y cultura digital	02 oct.	Virtual
Presentación del proyecto: Senderos seguros. Aproximaciones al programa desde las intersecciones culturales.	09 oct.	Virtual
Seminario Interinstitucional de Innovación Educativa. Sesión 5	16 oct.	Virtual
Seminario de Discapacidad y Educación Online. Sesión 3	23 oct.	Virtual
Charla "Cáncer de mama: importancia de la detección temprana y el acompañamiento emocional para pacientes y familiares"	28 oct.	Virtual
Seminario de Comunicación y Cultura Digital. Sesión 5	30 oct.	Virtual
Panel "Transformaciones en educación superior en América Latina"	03 nov.	
Seminario de Investigación: Gladys Ortiz Henderson	06 nov.	Virtual
Seminario Interinstitucional de Innovación Educativa. Sesión 6	13 nov.	Virtual
Seminario de Discapacidad y Educación Online. Sesión 4	20 nov.	Virtual
Seminario de Comunicación y Cultura Digital. Sesión 6	27 nov.	Virtual
Encuentro Internacional de Educación a Distancia	30 nov - 04 dic.	Virtual
SEMS		
Expo TAE's secundaria rosario castellanos	07 ene.	Escuela preparatoria regional de Tuxpan
Curso de inducción virtual	13 ene.	Escuela preparatoria regional de Villa Corona

Actividades de difusión de la ciencia y la tecnología, 2020

Cuadro 4.32

Entidad Universitaria / Nombre de la actividad	Fecha	Lugar
Campaña de difusión P3	14 ene.	Escuela preparatoria Núm. 3
FABLAB	15 ene.	Escuela preparatoria regional de Atotonilco
Programa Internacional technovation girls	18 ene.	Escuela preparatoria Núm. 8
Talleres de diseño y programación impartidos con el programa technovation girls	19 ene.	Escuela preparatoria Núm. 8
"Technovation girl 2020"	20 ene.	Escuela Vocacional
Curso de programación	06 feb.	Escuela Preparatoria Regional de San Juan
Expo TAE's secundaria general miguel hidalgo I. costilla	11 feb.	Escuela preparatoria regional de Tuxpan
Taller de cultivo de espirulina	11 feb.	Módulo Mezcala
Una mirada cercana a la crisis climática	13 feb.	Escuela preparatoria regional de Sayula
Conocimiento de equipos y sistemas de telecomunicaciones	20 feb.	Escuela Politécnica Ing. Jorge Matute Remus
Neurona 2da generación	20 feb.	Escuela preparatoria Núm. 7
Pregúntale a la ciencia	20 feb.	Escuela preparatoria regional de Tonalá
Visita guiada a NTEL Inside empresa de tecnología	25 feb.	Escuela preparatoria Núm. 8
Feria de la química	25 feb.	Escuela preparatoria Núm. 19
Visita guiada a wizeline empresa tecnológica	26 feb.	Escuela preparatoria Núm. 8
La refracción de la luz	27 feb.	Escuela preparatoria Núm. 16
Cultivo hidropónico en casa	27 feb.	Escuela preparatoria Núm. 16
Taller de elaboración de mermeladas	27 feb.	Escuela preparatoria Núm. 16
Exposición de dulces típicos regionales de México	27 feb.	Escuela preparatoria Núm. 16
Taller de elaboración de ate de guayaba	27 feb.	Escuela preparatoria Núm. 16
Taller de elaboración de tejuino artesanal	27 feb.	Escuela preparatoria Núm. 16
Creando un podcast con herramientas de google	27 feb.	Escuela preparatoria Núm. 16
Visita guiada a hewlett packard empresa de tecnología	29 feb.	Escuela preparatoria Núm. 8
Observación de diversos experimentos en el tráiler de la ciencia de la región Costa Sur	02 mar.	Módulo Telcruz
Demostración de la ley de la dinámica	09 mar.	Escuela preparatoria regional de Huejuquilla
Te invitamos a CUCEI	11 mar.	Escuela preparatoria Núm. 15
Tráiler de la ciencia	11 mar.	Escuela preparatoria Núm. 19
Concurso de ciencias del tecnológico de monterrey	11 mar.	Escuela preparatoria regional de Zapotiltic
Scientist forADay 2019-2020 NASA	01 abr.	Escuela preparatoria regional de Zapotiltic
Pixelatl	13 may.	Escuela preparatoria Núm. 7
Participación en el desarrollo de plan de estudios de Tecnologías de la Información I	04 may.	Escuela preparatoria regional de Atotonilco
Participación en el desarrollo de plan de estudios de Tecnologías de la Información II	04 may.	Escuela preparatoria regional de Atotonilco

Actividades de difusión de la ciencia y la tecnología, 2020

Cuadro 4.32

Entidad Universitaria / Nombre de la actividad	Fecha	Lugar
Video tutoriales de uso de Classroom	04 may.	Escuela preparatoria regional de Atotonilco
Technovation girl	14 may.	Escuela preparatoria regional de Tepetitlan
Temporada 2019-2020 de Technovation Challenge	16 may.	Escuela preparatoria regional de Tepetitlan
Ponencias por equipos para la actualización de curso de Tecnologías de la Información I y II	22 may.	Escuela preparatoria Núm. 8
7ma expo innovación tecnológica 20a	25 may.	Escuela preparatoria Núm. 17
Olimpiada regional de biología	10 jun.	Escuela Politécnica Ing. Jorge Matute Remus
Actualización de curso de tecnologías de la información I	30 jun.	Escuela preparatoria Núm. 8
Olimpiada regional de química	03 jul.	Escuela Politécnica Ing. Jorge Matute Remus
Presentación de investigaciones sobre la salud	14 jul.	Escuela preparatoria Núm. 3
Enlace classroom	17 ago.	Escuela preparatoria regional de Atotonilco
Olimpiada estatal de biología	21 ago.	Escuela Politécnica Ing. Jorge Matute Remus
Taller de instrumentalización de classroom	24 ago.	Escuela preparatoria Núm. 18
Generar copias de cursos y enviar a los docentes de las diferentes unidades de aprendizaje para realizar sus respectivas copias del programa y exámenes.	01 sep.	Escuela preparatoria regional de Ahualulco
Curso de inducción sobre el uso del correo institucional y classroom	03 sep.	Módulo La Ribera
Olimpiada estatal de química	04 sep.	Escuela Politécnica Ing. Jorge Matute Remus
Generar correo institucional y plataformas virtuales	07 sep.	Escuela preparatoria regional de Ahualulco
Registro a cursos en classroom y agendar de video conferencias en meet	08 sep.	Escuela preparatoria regional de Ahualulco
Neurona 2.0	10 sep.	Escuela preparatoria Núm. 7
Presentación de la ponencia calidad de vida en salud y sintomatología depresiva en estudiantes del Sistema de Educación media superior durante el periodo de cuarentena por COVID-19	14 sep.	Escuela preparatoria regional de Tepetitlan
Divulgación científica a través de redes sociales	21 sep.	Escuela Politécnica Ing. Jorge Matute Remus
Curso de inducción de uso de correo institucional y Classroom	21 sep.	Escuela preparatoria regional de Atotonilco
Reporteador avances y manejo de classroom	30 sep.	Escuela preparatoria regional de Atotonilco
Video: como generar una cuenta institucional, como ingresar a un curso en classroom.	30 sep.	Escuela preparatoria regional de Ahualulco
Taller Virtual de inducción en el uso de classroom para alumnos del Módulo Acatic	30 sep.	Módulo Acatic

Actividades de difusión de la ciencia y la tecnología, 2020

Cuadro 4.32

Entidad Universitaria / Nombre de la actividad	Fecha	Lugar
Presentación de la ponencia "Seminario de literacidad en la Escuela Preparatoria Regional de Tepatitlán"	06 oct.	Escuela preparatoria regional de Tepatitlán
Video: como presentar diapositivas u otros archivos en la video conferencia de la plataforma meet.	13 oct.	Escuela preparatoria regional de Ahualulco
FEHCI	16 oct.	Escuela preparatoria regional de Jocotepec
Video: como agendar videoconferencias en la plataforma meet.	20 oct.	Escuela preparatoria regional de Ahualulco
Código ciencia	31 oct.	Escuela preparatoria regional de Jocotepec
InGenia-Jornadas de ciencia en bibliotecas de Zapopan	02 nov.	Escuela preparatoria Núm. 15
Charla informativa technovation girls México	13 nov.	Escuela preparatoria Núm. 13
Technovation	16 nov.	Escuela preparatoria Núm. 9
Galería tecnológica	17 nov.	Escuela preparatoria regional de Zapotiltic
Actividad lúdico interactiva sobre seguridad digital	18 nov.	Escuela preparatoria Núm. 16
XII Muestra de cine socio ambiental	22 nov.	Escuela preparatoria Núm. 5
8va expo innovación tecnológica 20a	23 nov.	Escuela preparatoria Núm. 17
Segundo mente y ciencia	27 nov.	Escuela preparatoria Núm. 18
El papel de CUCS y la sala de situación en la pandemia	27 nov.	Escuela preparatoria Núm. 18
El tamaño sí importa: escalas en el universo	27 nov.	Escuela preparatoria Núm. 18
Transmisión de recursos de video generados por los estudiantes de matemáticas	27 nov.	Escuela preparatoria regional de Zapotiltic
Redes sociales de la Preparatoria No. 14	09 dic.	Escuela preparatoria Núm. 14
Tercer encuentro regional campesino: "resultados parciales de la transición agroecológica de maíz en escuelas Campesinas de la región Ciénega de Jalisco "Estrategia de acompañamiento técnico SADER-INIFAP	12 dic.	Módulo Mezcala
Jornada entre nosotras hay científicas	16 dic.	Escuela preparatoria Núm. 15

Fuentes: Centros universitarios, SUV y SEMS.

Corte a: Diciembre de 2020.

Nota: ¹ Para el año 2020 CUTLAJOMULCO no reporta actividades de difusión de la ciencia y la tecnología.

Artículos de divulgación científica publicados por CU, SUV y SEMS, 2015-2020

Cuadro 4.33

Entidad universitaria	Año					
	2015	2016	2017	2018	2019	2020
Red Universitaria	1,742	2,035	1,724	1,991	1,933	3,031
Centros universitarios	1,738	2,011	1,692	1,964	1,908	2,983
CU temáticos	1,441	1,688	1,338	1,498	1,449	2,399
CUAAD	17	21	27	39	66	23
CUCBA	639	540	350	503	549	1,027
CUCEA	123	30	84	145	21	30
CUCEI	275	226	282	251	236	361
CUCS	387	500	380	343	372	518
CUCSH	0	371	215	217	205	440
CU regionales	297	323	354	466	459	584
CUALTOS	21	13	13	29	32	22
CUCIÉNEGA	110	70	53	88	48	63
CUCOSTA	44	26	75	94	109	116
CUCOSTASUR	0	49	47	64	93	62
CULAGOS	60	54	49	43	39	46
CUNORTE	10	33	36	39	0	39
CUSUR	13	32	45	56	71	88
CUTONALÁ	34	16	32	49	24	75
CUVALLES	5	30	4	4	43	73
CUTLAJOMULCO	-	-	-	-	-	0
SUV	0	19	30	26	23	42
SEMS	4	5	2	1	2	6

Fuentes: Centros universitarios, SUV y SEMS.

Corte a: Diciembre de 2020.

Nota: Artículos en revistas indizadas y no indizadas.

Publicaciones¹ reportadas por los CU, SUV y SEMS, 2015-2020

Cuadro 4.34

Entidad universitaria	Año					
	2015	2016	2017	2018	2019	2020
Red Universitaria	2,554	2,739	2,748	3,238	2,842	4,160
Centros universitarios	2,405	2,602	2,637	3,130	2,721	4,048
CU temáticos	1,929	1,982	1,969	2,365	2,104	3,454
CUAAD	25	61	36	122	177	39
CUCBA	694	568	388	560	588	1,104
CUCEA	160	210	242	264	90	421
CUCEI	478	401	498	525	535	625
CUCS	572	680	689	691	676	727
CUCSH	0	62	116	203	38	538
CU regionales	476	620	668	765	617	594
CUALTOS	110	30	13	44	40	5
CUCIÉNEGA	83	114	114	151	84	63
CUCOSTA	77	77	105	118	125	136
CUCOSTASUR	167	271	234	167	133	95
CULAGOS	4	0	10	17	39	17
CUNORTE	2	16	63	99	59	69
CUSUR	22	73	70	70	93	111
CUTONALÁ	5	23	38	93	42	87
CUVALLES	6	16	21	6	2	11
CUTLAJOMULCO	-	-	-	-	-	0
SUV	3	16	8	8	8	3
SEMS	29	30	14	7	11	9
Editorial Universitaria	117	91	89	93	102	100

Fuentes: Centros universitarios, SUV, SEMS, Corporativo de Empresas Universitarias., Editorial Universitaria.

Corte a: Diciembre de 2020.

Nota: ¹ Incluye libros, revistas y boletines.

Libros publicados por CU, SUV y SEMS, 2015-2020

Cuadro 4.35

Entidad universitaria	Año					
	2015	2016	2017	2018	2019	2020
Red Universitaria	316	294	353	508	310	368
Centros universitarios	288	254	349	499	297	363
CU temáticos	202	183	273	401	237	294
CUAAD	36	30	10	68	13	16
CUCBA	55	28	38	57	39	77
CUCEA	59	32	61	55	33	55
CUCEI	16	19	24	9	8	18
CUCS	36	33	76	73	42	31
CUCSH	0	41	64	139	102	97
CU regionales	86	71	76	98	60	69
CUALTOS	4	11	13	7	2	4
CUCIÉNEGA	10	0	4	8	8	0
CUCOSTA	21	14	11	32	16	20
CUCOSTASUR	18	11	4	3	12	5
CULAGOS	4	1	10	17	5	17
CUNORTE	10	11	13	12	4	4
CUSUR	8	9	10	6	6	12
CUTONALÁ	5	3	6	9	6	3
CUVALLES	6	11	5	4	1	4
CUTLAJOMULCO	-	-	-	-	-	0
SUV	3	12	4	4	5	0
SEMS	25	28	0	5	8	5

Fuentes: Centros universitarios, SUV y SEMS.
Corte a: Diciembre de 2020.

Tiraje global¹ reportado por los CU, SUV y SEMS, 2015-2020

Cuadro 4.36

Entidad universitaria	Año					
	2015	2016	2017	2018	2019	2020
Red Universitaria	629,435	723,324	690,637	685,217	564,191	660,818
Centros universitarios	325,605	325,754	320,229	247,853	151,295	112,192
CU temáticos	288,885	290,161	269,876	196,423	129,043	92,259
CUAAD	17,400	15,750	3,250	14,250	5,900	2,411
CUCBA	14,520	4,000	5,950	6,426	3,225	1,500
CUCEA	11,300	6,519	15,585	21,212	3,200	9,900
CUCEI	n.d.	8,434	10,959	6,955	10,000	4,800
CUCS	245,665	232,300	211,201	124,980	90,718	57,648
CUCSH	0	23,158	22,931	22,600	16,000	16,000
CU regionales	36,720	35,593	50,353	51,430	22,252	19,933
CUALTOS	3,700	2,380	4,810	2,450	1,400	1,503
CUCIÉNEGA	6,500	200	2,200	2,300	2,300	0
CUCOSTA	9,620	7,200	6,800	15,220	5,957	5,440
CUCOSTASUR	1,800	10,463	11,663	12,160	5,200	1,500
CULAGOS	2,000	300	3,000	3,600	300	4,200
CUNORTE	5,000	6,000	7,000	6,000	2,600	2,100
CUSUR	2,600	2,000	2,300	3,200	1,800	2,290
CUTONALÁ	2,500	1,000	7,280	2,900	2,695	900
CUVALLES ²	3,000	6,050	5,300	3,600	0	2,000
CUTLAJOMULCO	-	-	-	-	-	0
SUV	900	3,500	1,200	800	800	0
SEMS	31,030	20,910	13,248	6,654	11,901	26,600
Editorial Universitaria	271,900	373,160	355,960	429,910	400,195	522,026

Fuentes: Centros universitarios, SUV, SEMS, Corporativo de Empresas Universitarias, Editorial Universitaria.

Corte a: Diciembre de 2020.

Notas: n.d.= no disponible.

¹ Incluye libros, revistas y boletines.

² En 2019, no existe tiraje porque el libro fue electrónico.

Patrimonio artístico y cultural, 2015-2020

Cuadro 4.37

Bienes	Año					
	2015	2016	2017	2018	2019	2020
Total¹	2,508	3,029	3,623	3,630	3,615	3,616
Pinturas	1,982	1,751	2,174	2,188	2,187	2,187
Murales	74	77	81	90	86	86
Esculturas	137	153	169	173	174	175
Fotografías históricas	260	278	239	240	239	239
Placas conmemorativas	30	40	50	23	23	23
Obras diversas	25	730	910	916	906	906

Fuente: Secretaría General, Coordinación General de Patrimonio, Sistema Institucional de Control de Inventarios.

Corte a: Diciembre de 2020.

Nota: ¹ El total de los bienes reportados al 2017, presenta un incremento significativo por la reclasificación a la categoría de artísticos de cientos de bienes durante el proceso de migración del inventario universitario al Sistema Institucional de Control de Inventario SICI.

Entornos culturales virtuales desarrollados, 2015-2020

Cuadro 4.38

Año / Entidad universitaria	Nombre	Página Web
2015		
CUAAD	página Oficial CUAAD	www.cuaad.udg.mx
	Cursos en línea	servicios.cuaad.udg.mx/moodle
CUCEA	Sistema de aplicativos CUAAD	servicios.cuaad.udg.mx/appb
	página de Doctorado, Ciudad, territorio y Sustentabilidad	act.cuaad.udg.mx
CUCEA	Facebook: CUCEA Arte Cultura	https://es-es.facebook.com/cucearte
	CUCS	http://campusvirtualdehsaludpublica.cucs.udg.mx/drupal6/
CUALTOS	Observatorio para la Salud	http://www.cucs.udg.mx/observatorio/
	Feria Internacional del Huevo	http://www.feriadelhuevo.org
CUCIÉNEGA	Laboratorio Jurídico	http://labjuridico.cualtos.udg.mx/
	SIEFI	http://www.cualtos.udg.mx/siefi
CUCIÉNEGA	Bolsa de Trabajo	http://www.cualtos.udg.mx/bolsa
	Página Web	http://www.cuci.udg.mx
CUCIÉNEGA	Blog	http://www.cuci.udg.mx/blog
	Twitter	twitter.com/cuci_oficial
CUCIÉNEGA	Facebook	www.facebook.com/cuci.oficial
	YouTube	https://www.youtube.com/channel/UCMtO-Coi7O4GS8VXWOhBeAw
CUCIÉNEGA	Centro Universitario de la Ciénega UdeG	https://www.facebook.com/Centro-Universitario-de-la-Ciénega-UdeG-457663804323507/?fref=ts
	Incubadora de Empresas CUCIÉNEGA	http://incubadoracuci.site40.net/
CUCOSTA	Revista Mexicana de Investigación en Psicología (RMIP)	http://www.revistamexicanadinvestigacionenpsicologia.com/
	Letras Jurídicas (LJ)	http://letrasjuridicas.cuci.udg.mx/sitio/
CUCOSTA	Publicaciones CUCOSTA	http://www.cuc.udg.mx/?q=e-libro
	Sábados en la Ciencia	http://www.cuc.udg.mx/?q=sabados-en-la-ciencia
CUCOSTA	Carta Noticias	http://www.cuc.udg.mx/?q=carta-noticias
	Reptilario	http://www.cuc.udg.mx/?q=15-aniversario-del-reptilario-cipactli
CUCOSTA	15° FICPV	http://www.cuc.udg.mx/?q=ficpv-15
	Papirolas	http://www.cuc.udg.mx/?q=papirolas
CUNORTE	Centro Cultural Casa Hidalgo	http://cunorte.udg.mx/centro-cultural-casa-hidalgo
	Difusión	https://www.facebook.com/casa.cunorte https://twitter.com/CasaHidalgoUDG http://www.cunorte.udg.mx/noticias
CUVALLES	Página web del CUVALLES	https://www.facebook.com/centrouniversitariodelnorte www.cuvalles.udg.mx
	III y IV Feria Académica y Cultural	www.cuvalles.udg.mx/feriaacademicaycultural
CUVALLES	Publicaciones	http://www.web.valles.udg.mx/investigacion/publicaciones
	Contexto regional	http://www.web.valles.udg.mx/extension_vinculacion/contexto_regional
CUVALLES	Centro regional para la calidad empresarial	www.crece.cuvalles.udg.mx
	Sala virtual de juicios orales	http://148.202.89.14/laboratoriojuiciosorales/
CUVALLES	Campus responsable-campus sustentable	http://www.web.valles.udg.mx/pcrcs/que_es_pcrcs
	Facebook	www.facebook.com/cuvalles
CUVALLES	Twitter	@cuvalles_oficial
	YouTube	https://www.youtube.com/user/umicuvallles
CUVALLES	Vimeo	canal: cuvalles
	SEMS	
Coordinación de Difusión y Extensión	Revista Vaivén	http://vaiven.sems.udg.mx/
Preparatoria 2	Sala de lectura	www.luisricochavez.com
Preparatoria 3	Insignia Prepa 3 Radio	www.insignia-prepa3radio.com
Preparatoria de Tonalá Norte	Luvina Joven Tonalá Norte	https://www.facebook.com/groups/1392044504363635/?fref=ts
Preparatoria Regional de Atotonilco	Red de Lectura (Preparatoria Regional de Atotonilco)	https://www.facebook.com/groups/159923180879915/?fref=ts
Preparatoria Regional de Santa Anita	Radio UdG Prepa Sta. Anita	https://www.youtube.com/channel/UCMNHrkGZFweKmT_XrWdQAg
Módulo Matatlán/Preparatoria Regional de Zapotlanejo	Bibliofilia	http://www.facebook.com/bibliofilia-1630817163856079/?red=bookmarks
2016		
CUAAD	Página Oficial CUAAD	www.cuaad.udg.mx
	Cursos en línea	servicios.cuaad.udg.mx/moodle
CUAAD	Sistema de aplicativos CUAAD	servicios.cuaad.udg.mx/appb

Entornos culturales virtuales desarrollados, 2015-2020

Cuadro 4.38

Año / Entidad universitaria	Nombre	Página Web
	Página de Doctorado, Ciudad, Territorio y Sustentabilidad	act.cuaad.udg.mx
	Página de la Maestría en Etnomusicología	http://etnomusicologia.cuaad.udg.mx
	Revista Zincografía	http://zincografia.cuaad.udg.mx/
	Nueva plataforma Moodle	http://plataforma.cuaad.udg.mx/
CUCBA	Revista Sembrando conciencia	http://www.cucba.udg.mx/sites/default/files/SC%20EDICION3.pdf
	Revista Flora de Jalisco	http://floradejalisco.cucba.udg.mx/
	Revista Scientia CUCBA	http://www.cucba.udg.mx/tomos-revista-cient-fica-scientia-cucba
	Revista Ibugana	http://ibugana.cucba.udg.mx/
CUCEA	Facebook CUCEA ARTE CULTURA	https://www.facebook.com/cucearte/
	Instagram ARTEYCULTURACUCEA	https://www.instagram.com/arteyculturacucea/
CUCS	Campus Virtual de Salud Pública	http://cvsp.cucs.udg.mx/drupal6/
	Observatorio para la Salud	http://www.cucs.udg.mx/observatorio/
CUCSH	63 Aniversario de la Lic. en Trabajo Social	http://www.63aniversariotrabajosocial.cucsh.udg.mx/
Página Web	5o. Congreso Nacional de Ciencias Sociales	http://comesco2015.cucsh.udg.mx/
	FIL Académica 2016	http://fil.cucsh.udg.mx/
Blogs	Departamento de Historia	http://www.cucsh1.udg.mx/sitios/blogs/bdhis/
	Tutorías - Philosophy	http://www.cucsh1.udg.mx/sitios/blogs/bfilosofia/
	Coordinación de Docencia	http://www.cucsh1.udg.mx/sitios/blogs/bdocencia/
	Coordinación de Investigación y Posgrado	https://investigacucsh.wordpress.com/
	Departamento de Derecho Público	http://dderechopublico.blogspot.mx/
Cátedras	Cátedras de Investigadores Nacionales	http://www.cucsh.udg.mx/cnacionales/
	Cátedra Emile Durkheim	http://www.cucsh.udg.mx/edurkheim/
	Cátedra Latinoamericana Julio Cortázar	http://www.jcortazar.udg.mx/
	Cátedra José Martí	http://www.cucsh.udg.mx/cmarti/
	Cátedra de Humanidades Primo Levi	http://www.primolevi.cucsh.udg.mx/
	Cátedra Jorge Alonso	http://www.catedraalonso-ciesas.udg.mx/
	Cátedra UNESCO	http://www.catedraunesco.cucsh.udg.mx/
	Cátedra Jean Monnet	http://www.catedrajeanmonnet.cucsh.udg.mx/
	Cátedra Interculturalidad	http://www.catedrainterculturalidad.cucsh.udg.mx/
Publicaciones y Revistas	Espiral. Estudios sobre Estado y Sociedad	http://www.revistascientificas.udg.mx/index.php/EES
	Comunicación y Sociedad	http://www.revistascientificas.udg.mx/index.php/comsoc
	México y la Cuenca del Pacífico	http://www.mexicoylacuencadelapacifico.cucsh.udg.mx/
	Estudios del Hombre	http://www.publicaciones.cucsh.udg.mx/coleccion/indexesthom.htm
	Geocalli	http://www.geografia.cucsh.udg.mx/geocalli
	Letras Históricas	http://www.revistascientificas.udg.mx/index.php/LH
	Acta Republicana, Política y Sociedad	http://www.publicaciones.cucsh.udg.mx/period/repUBLICANA/index.htm
	Jurídica Jalisciense	http://www.publicaciones.cucsh.udg.mx/period/furjal/index.htm
	Estudios Sociales	http://www.publicaciones.cucsh.udg.mx/estusoc/index.htm
	FUNCIÓN	http://www.publicaciones.cucsh.udg.mx/period/funcion/index.htm
	Revista de Estudios de Género. La Ventana	http://www.revistascientificas.udg.mx/index.php/LV/index
	Vinculos	http://www.publicaciones.cucsh.udg.mx/period/vinculos/index.htm
	IXAYA	http://www.ixaya.cucsh.udg.mx/
	Diálogos sobre la Educación	http://www.revistadiálogos.cucsh.udg.mx/
	Sincronía	http://sincronia.cucsh.udg.mx/
	Vuelo Libre	http://www.vuelolibre.revistadehistoria.cucsh.udg.mx
	Contextualizaciones Latinoamericanas	http://www.contextualizacioneslatinoamericanas.com.mx/index.php
	Verbum et lingua: didáctica, lengua y cultura	http://verbumetlingua.cucsh.udg.mx/
	El ojo que piensa	http://www.elojoquepiensa.cucsh.udg.mx/
CUALTOS	Feria Internacional del Huevo	http://www.feriadelhuevo.org/
	Festival de la Cultura y las Artes	http://www.cualtos.udg.mx/fca
	Expo Emprende Agroindustrial	http://www.cualtos.udg.mx/expo-emprende-agroindustrial
	YouTube	https://www.youtube.com/channel/UCNfJyGXJEqj8UBTFW9j4eg
	Twitter	https://twitter.com/cualtos
	Facebook	https://www.facebook.com/cualtos.udg
	Instagram	https://www.instagram.com/cualtos_udg/
CUCIÉNEGA	Sitio web del Centro Universitario de la Ciénega	http://cuci.udg.mx/
	Plataforma Moodle 1.9	http://online2.cuci.udg.mx/
	Plataforma Moodle 3.0	http://moodle.cuci.udg.mx/
	Letras Jurídicas	http://cuci.udg.mx/letras/sitio/
	Incubadora de empresas	http://incubadoracuci.260mb.net/
	Twitter	twitter.com/cuci_oficial
	Facebook	www.facebook.com/cuci.oficial
	YouTube	https://www.youtube.com/channel/UCMto-Coi7O4GS8VXWOhBeAw
	Centro Universitario de la Ciénega UdG	https://www.facebook.com/Centro-Universitario-de-la-Ciénega-UdeG-457663804323507/?fref=ts

Entornos culturales virtuales desarrollados, 2015-2020

Cuadro 4.38

Año / Entidad universitaria	Nombre	Página Web
CUCOSTA	Revista Mexicana de Investigación en Psicología (RMIP)	http://www.revistamexicanadeinvestigacionenpsicologia.com/
	Biblioteca	http://www.cta.cuc.udg.mx/biblioteca/
	Moodle	http://moodle.cuc.udg.mx/login/index.php
	Coordinación de Tecnologías	http://www.cta.cuc.udg.mx
	Streaming	http://www.cuc.udg.mx?q=streaming-cucosta
	Asignaciones	http://www.cta.cuc.udg.mx/asignacion/inicio.html
	Cinéma CUC	http://www.cuc.udg.mx?q=cinema-cuc
	Conciertos CUC	http://www.cuc.udg.mx?q=conciertos-cuc
	Cátedra Houston de cine y literatura	http://www.cuc.udg.mx?q=udeg-y-universidad-irlandesa-firman-convenio-y-anuncian-catedra-internacional-de-cine-y-literatura
	SUAM (Sistema Universitario del Adulto Mayor)	http://www.cuc.udg.mx/suam
	Facebook SUAM	https://www.facebook.com/SUAM-1500934750212705/
	14° - 15° - 16° FICPV	http://www.cuc.udg.mx/ficpv16
	FICPV	http://www.ficpv.cuc.udg.mx/
	Museo de Arte Peter Gray	http://www.cuc.udg.mx?q=museo-de-arte-peter-gray
	Brigadas Universitarias	https://www.facebook.com/BrigadasUniversitariasCUCosta/
	Casa de Vinculación: Universidad, Gobierno y Sociedad	http://www.cuc.udg.mx?q=unidad-de-vinculacion
	Carta Noticias, Gaceta Centro Universitario de la Costa	http://www.gaceta.udg.mx/G_historico.php?subseccion=Costa
	Eventos y Cultura	http://www.cuc.udg.mx?q=coordinacion-de-extension
	Facebook CUC	https://www.facebook.com/CUCostaUDG
	Facebook Coordinación de Extensión	https://www.facebook.com/pages/Coordinaci%C3%B3n-de-Extensi%C3%B3n-CUC/1411397635742877?ref=hl
Twitter CUC	https://twitter.com/CUCosta	
CUCOSTASUR	Página de Facebook de Centro Universitario de la Costa Sur	https://www.facebook.com/Centro-Universitario-de-la-Costa-Sur-158459088530/
	Página de Facebook de Visión CUCOSTASUR	https://www.facebook.com/visioncucsur/
CULAGOS	Portal del Centro Universitario de la Costa Sur	http://www.cucsur.udg.mx/
	Tierra Pródiga La Gaceta del CU Costa Sur	http://www.cucsur.udg.mx?q=gaceta-cu-costa-sur-0
	XI Universidad Internacional de Verano	http://www.lagos.udg.mx/ eventos/iviv16/
CUNORTE	Festival Cultural Otoño en Lagos 2016	http://www.lagos.udg.mx/eventos/festivalcultural16/
	Casa Universitaria de la Ciencia, Arte y la Cultura	http://www.lagos.udg.mx/extension/casauniversitaria
	XVI Feria de la Ciencia, Arte y Tecnología	http://www.lagos.udg.mx/xvi-feria-de-la-ciencia-arte-y-tecnologia
	Página web del Centro Cultural Casa Hidalgo	http://cunorte.udg.mx/centro-cultural-casa-hidalgo
	Facebook del Centro Cultural Casa Hidalgo	https://www.facebook.com/casa.cunorte
	Twitter del Centro Cultural Casa Hidalgo	https://twitter.com/CasaHidalgoUDG
	Noticias del Centro Universitario del Norte	http://www.cunorte.udg.mx/noticias
	Instagram del Centro Universitario del Norte	cunorte_udg
	YouTube del Centro Universitario del Norte	https://www.youtube.com/channel/UCsgCYErZr9jDomrwXZK6WFQ
	Twitter del Centro Universitario del Norte	https://twitter.com/cunorte_udg
	Facebook del Centro Universitario del Norte	https://www.facebook.com/centrouniversitariodelnorte
	Revista Punto CUNORTE	http://puncocunorte.com/revista/
	Facebook de la carrera de Administración del CUNORTE	https://www.facebook.com/administracioncunorte/?fref=ts
	Facebook de la carrera de Derecho del CUNORTE	https://www.facebook.com/abogadocunorteudg/?fref=ts
	Facebook de la carrera de Contabilidad del CUNORTE	https://www.facebook.com/profile.php?id=100011090049340
	Facebook de la carrera de Agronegocios del CUNORTE	https://www.facebook.com/Coordinaci%C3%B3n-Agronegocios-CUNorte-Oficial-1800734826861926/?fref=ts
	Facebook de la carrera de Nutrición del CUNORTE	https://www.facebook.com/violeta.villavicencio.54?fref=ts
	Facebook de la carrera de Electrónica y Computación del CUNORTE	https://www.facebook.com/IECCunorte/?fref=ts
	Facebook de la carrera de Mecánica Eléctrica del CUNORTE	https://www.facebook.com/profile.php?id=10001050658934
	Facebook de la carrera de Antropología del CUNORTE	https://www.facebook.com/groups/348618128809955/?fref=ts
Facebook de la carrera de Psicología del CUNORTE	https://www.facebook.com/psicologia.cunorte.3?fref=ts	
Facebook de la carrera de Turismo del CUNORTE	https://www.facebook.com/turismocunorteoficial	
Facebook de la carrera de Posgrados del CUNORTE	https://www.facebook.com/posgradocunorte/?fref=ts	
Facebook de la Unidad de Becas del CUNORTE	https://www.facebook.com/becasunorte01/?fref=ts	
Facebook del Área de Internacionalización del CUNORTE	https://www.facebook.com/cunorte.internacionalizacion?fref=ts	
Servicio social del Centro Universitario del Norte	https://www.facebook.com/groups/912115925582624/?fref=ts	
Facebook de Biblioteca CUNORTE	https://www.facebook.com/biblioteca.cunorte?fref=ts	
CUSUR	Facebook de Filex	https://www.facebook.com/filex.cunorte?fref=ts
	Página web de CUSUR	www.cusur.udg.mx
	Facebook	https://www.facebook.com/CUSURUdeG
	Twitter	http://twitter.com/CUSUR_UdeG
	YouTube	https://www.youtube.com/user/CUSURTelevision
Instagram	https://www.instagram.com/cusur_udg/	

Entornos culturales virtuales desarrollados, 2015-2020

Cuadro 4.38

Año / Entidad universitaria	Nombre	Página Web	
CUTONALÁ	página Facebook verificada "Casa del Arte CUSUR"	www.facebook.com/casadelarartecdguzman	
	Observatorio del Turismo del Sur y Sureste de Jalisco	http://www.cusur.udg.mx/observatorioTurismo/	
	CUTONALÁ Oficial	twitter @CUTonaláofical	
	Becas e intercambio	https://www.facebook.com/BecasCUTonala?fref=ts	
	Deportes	https://www.facebook.com/deportescutonala?fref=ts	
	CUTONALÁ	https://www.facebook.com/centrouniversitariodetonala?fref=ts	
CUVALLES	CUTONALÁ canal YouTube	https://www.youtube.com/user/Cutonala/videos	
	CUTONALÁ servicio Social	https://www.facebook.com/Servicio-Social-Cutonala-398820816988097/messages/?section=messages&subsection=inbox	
	Cuarto encuentro de estudiantes	http://148.202.89.14/encuentro/	
	Quinto encuentro de estudiantes	http://148.202.89.14/5to.encuentro	
	Sexto encuentro de estudiantes		
	Séptimo encuentro de estudiantes	http://148.202.89.14/7mo.encuentro	
SEMS	Presa de la Vega	http://cuvalles.udg.mx/presa_vega/presa_la_vega	
	Talleres de formación integral	http://148.202.89.33/talleres/	
	Centro de Aprendizaje Global	http://www.web.valles.udg.mx/celex/	
	Talleres Inglés (Registro CAG)	http://mdl.valles.udg.mx/talleres_celex/pags/iniciarsesion_alumno.php	
	Sala Virtual de Juicio Oral	http://148.202.89.14/laboratoriojuiciosorales/	
	Programa de Fomento a la Movilidad Alternativa	http://148.202.89.14/movilidad/	
	Coordinación de Difusión y Extensión	Revista Vaivén	http://vaiven.sems.udg.mx/
	Preparatoria 2	Sala de lectura	www.luisricochavez.com
	Preparatoria 3	Insignia Prepa 3 Radio	www.insignia-prepa3radio.com
	Preparatoria Regional de Atotonilco	Red de Lectura (Preparatoria Regional de Atotonilco)	https://www.facebook.com/groups/159923180879915/?fref=ts
Preparatoria Regional de Santa Anita	Radio UdG Prepa Sta. Anita	https://www.youtube.com/channel/UCMNHrkGZFweKmT_XrwDQAg	
Módulo Matatlán, Preparatoria Regional de Zapotlanejo	Bibliofilia	http://www.facebook.com/bibliofilia-1630817163856079/?red=bookmarks	
2017			
CUAAD	Revista digital de la Maestría en Ciencias de la Arquitectura "Historia y Conservación del Patrimonio Edificado",		
	CUAAD Oficial Twitter	https://twitter.com/CUAAD_UdeG	
	CUAAD Oficial Facebook	https://www.facebook.com/CUAAD	
	CUAAD Oficial Youtube	https://www.youtube.com/channel/UC_HZS8wzA51xVbMwM9yVlqw	
	CUAAD Oficial Instagram	CUAAD_UdeG	
CUCBA	Página Web CUAAD	www.cuaad.udg.mx	
	Página web coordinación de investigación.	http://coordinvestigacion.wixsite.com/coordinvestigacion	
	Revista e-cucba	http://e-cucba.cucba.udg.mx/index.php/e-Cucba/article/view/45/pdf_21	
	Capacitaciones para académicos, tales como: Encuentro de la Ciencia y Tecnología CUCBA 2017. Registro de ponentes, programa. Taller de Habilidades para la investigación	http://coordinvestigacion.wixsite.com/coordinvestigacion/capacitacion	
CUCBA	Convocatorias vigentes		
	Acceso directo a los portales de las instancias que ofrecen financiamiento para proyectos de investigación.	http://coordinvestigacion.wixsite.com/coordinvestigacion/copia-de-investigadores-cucba	
	Comunidad de investigadores CUCBA	http://coordinvestigacion.wixsite.com/coordinvestigacion/investigadores-cucba	
	Revista Dugesiana	http://dugesiana.cucba.udg.mx/	
	Laboratorio nacional de identificación y caracterización vegetal	http://www.laniveg.com/sitio/	
CUCEA	Facebook: CUCEA Arte Cultura	https://www.facebook.com/cucearte/	
	Instagram: Arte y Cultura CUCEA	https://www.instagram.com/arteyculturacucea/	
CUCEI	Centro Universitario de Ciencias Exactas e Ingenierías - CUCEI	https://www.facebook.com/udgcucei	
	CUCEI UdeG	https://twitter.com/udgcucei	
	udgcucei	https://www.instagram.com/udgcucei/	
CUCS	Centro Universitario de Ciencias Exactas e Ingenierías - CUCEI	https://www.youtube.com/user/videoescucei	
	Campus Virtual de Salud Pública	http://cvsp.cucs.udg.mx/drupal6/	
CUCSH	Observatorio para la Salud	http://www.cucs.udg.mx/observatorio/	
	Co-creación portal CALAS	http://www.calas.lat/	

Entornos culturales virtuales desarrollados, 2015-2020

Cuadro 4.38

Año / Entidad universitaria	Nombre	Página Web
CUALTOS	Cátedra Jorge Alonso	http://www.catedraalonso-ciesas.udg.mx/
	Biblioteca Dr. Manuel Rodríguez Lapuente	http://www.biblioteca.cucsh.udg.mx/
	Protección Civil CUCSH	http://www.cucsh.udg.mx/ (en proceso de publicación)
	Fil Académica 2017	http://www.fil.cucsh.udg.mx/
	Diseño y colaboración técnica Revista Derecho Global	http://www.derechoglobal.cucsh.udg.mx/index.php/DG
	Diseño y colaboración técnica Revista Diálogos sobre la Educación	http://revistadiálogos.cucsh.udg.mx/index.php/DSE
	Diseño y colaboración técnica Revista Internaciones	http://internaciones.cucsh.udg.mx/index.php/inter
	Revista El ojo que piensa	http://www.elojoquepiensa.cucsh.udg.mx/
	Cátedra de la Interculturalidad	http://www.catedrainterculturalidad.cucsh.udg.mx/
	SIA	http://www.cucsh.udg.mx/ (acceso no público)
	XV Reunión Internacional de Historiadores	http://www.xvreunioninternacionaldehistoriadores.cucsh.udg.mx/
	Observatorio Social	http://www.observatorioelectoral.cucsh.udg.mx/
	Feria del Huevo	http://www.feriadelhuevo.org/
	Festival de la Cultura y las Artes	http://www.cualtos.udg.mx/fca
	CUCIÉNEGA	Expo Emprende Agroindustrial
Twitter		https://twitter.com/cualtos
Facebook		https://www.facebook.com/cualtos.udg
Instagram		https://www.instagram.com/cualtos_udg/
Video CUALtos		https://www.youtube.com/channel/UCNfUyGXJEqj8UBTFW9j4eg
SIEFI		http://www.cualtos.udg.mx/siefi
Laboratorio Jurídico		http://labjuridico.cualtos.udg.mx/
Bolsa de Trabajo		http://www.cualtos.udg.mx/bolsa
Blog La Clara		http://www.laclaracualtos.mx/
Sitio web del Centro Universitario de la Ciénega		http://cuci.udg.mx/
Plataforma Moodle 1.9		http://online2.cuci.udg.mx/
Plataforma Moodle 3.0		http://moodle.cuci.udg.mx/
Plataforma Moodle Semiescolarizado		http://moodle2.cuci.udg.mx/
SIPLA		http://sipla.cuci.udg.mx/sipla2/
CUCOSTA		Letras Jurídicas
	Incubadora de empresas	http://incubadoracuci.260mb.net/
	Twitter	twitter.com/cuci_oficial
	Facebook	www.facebook.com/cuci.oficial
	YouTube	https://www.youtube.com/channel/UCMto-Coi7O4GS8VXWOhBeAw
	Centro Universitario de la Ciénega UdG	https://www.facebook.com/Centro-Universitario-de-la-Ci%C3%A9nega-UdeG-457663804323507/?fref=ts
	Revista Mexicana de Investigación en Psicología (RMIP)	http://www.revistamexicanadeinvestigacionenpsicologia.com/
	Foro Internacional de Escultores	http://www.fie.cuc.udg.mx/
	Carrera Leones Negros	leonesnegros.cuc.udg.mx
	Festival Internacional de Cine en Puerto Vallarta	http://www.ficpv.cuc.udg.mx/
	"Celebración Homenaje a 50 años de la filmación de la película La noche de la Iguana"	http://www.cuc.udg.mx/iguana-pagina
	Museo de Arte Peter Gray	http://www.cuc.udg.mx/?q=museo-peter-gray-CUCosta
	Festival Vallarta Nayarit Gastronómica	www.vallartanayaritgastronomica.com
	Congreso Nacional sobre la Trata de Personas	www.puertovallartavstrata.com
	Congreso de Gastronomía Slow and Fast Food 2-5 Oct.	www.anahucapuebla.org/citur
XV Foro Nacional de Animación Sociocultural AMESTUR	www.amestur.org	
Congreso Nacional de Animación Sociocultural	www.amestur.org	
Cinéma CUC	http://www.cuc.udg.mx/?q=cinema-cuc	
Conciertos CUC	http://www.cuc.udg.mx/?q=conciertos-cuc	
Cátedra Houston de cine y literatura	http://www.cuc.udg.mx/?q=udeg-y-universidad-irlandesa-firman-convenio-y-anuncian-catedra-internacional-de-cine-y-literatura	
SUAM (Sistema Universitario del Adulto Mayor)	http://www.cuc.udg.mx/suam	
Facebook SUAM	https://www.facebook.com/SUAM-1500934750212705/	
FICPV	http://www.ficpv.cuc.udg.mx/	
Museo de Arte Peter Gray	http://www.cuc.udg.mx/?q=museo-de-arte-peter-gray	
Brigadas Universitarias	https://www.facebook.com/BrigadasUniversitariasCUCosta/	
Casa de Vinculación: Universidad, Gobierno y Sociedad	http://www.cuc.udg.mx/?q=unidad-de-vinculacion	
Carta Noticias, Gaceta Centro Universitario de la Costa	http://www.gaceta.udg.mx/G_historico.php?subseccion=Costa	
Eventos y Cultura	http://www.cuc.udg.mx/?q=coordinacion-de-extension	
Facebook CUC	https://www.facebook.com/CUCostaUDG	
Facebook Coordinación de Extensión	https://www.facebook.com/pages/Coordinaci%C3%B3n-de-Extensi%C3%B3n-CUC/1411397635742877?ref=hl	
Twitter CUC	https://twitter.com/CUCosta	

Entornos culturales virtuales desarrollados, 2015-2020

Cuadro 4.38

Año / Entidad universitaria	Nombre	Página Web
CUCOSTASUR	Conservación de humedales	costera.melaque.udg.mx
	Conservación de la tortuga marina	costera.melaque.udg.mx
CULAGOS	X Universidad Internacional de Verano	http://www.lagos.udg.mx/ eventos/uiiv17/
	Festival Cultural Otoño en Lagos 2017	http://www.lagos.udg.mx/ eventos/festivalcultural17/
	Casa Universitaria de la Ciencia, Arte y la Cultura	http://www.lagos.udg.mx/ extension/casauniversitaria
CUNORTE	XVIII Feria de la Ciencia, Arte y Tecnología	http://www.lagos.udg.mx/ eventos/feriaviii/
	Centro Universitario del Norte	https://www.facebook.com/centrouniversitariodelnorte
	Unidad de Becas	https://www.facebook.com/becasacunorte01/
	Biblioteca del Cunorte	https://www.facebook.com/biblioteca.cunorte
	Carrera de Abogado	https://www.facebook.com/abogadocunorteudg/
	Centro de Idiomas	https://www.facebook.com/filex.cunorte?fref=ts
	Licenciatura en Administración	https://www.facebook.com/administracioncunorte/
	Licenciatura en Agronegocios	https://www.facebook.com/agronegocios1/
	Coordinación de Contaduría Cunorte	https://www.facebook.com/profile.php?id=100011090049340&fref=ts
	Ingeniería en Electrónica y Computación	https://www.facebook.com/IECacunorte/
	Coordinación de Enfermería	https://www.facebook.com/profile.php?id=100013157383804&fref=ts
	Mecánica Cunorte	https://www.facebook.com/profile.php?id=100010550658934&fref=ts
	Coordinación Nutrición Cunorte	https://www.facebook.com/violeta.villavicencio.54?fref=ts
	Coordinación Psicología Cunorte	https://www.facebook.com/psicologia.cunorte.3?fref=ts
	Licenciatura en Turismo	https://www.facebook.com/turismocunorteoficial/
	Centro Cultural Casa Hidalgo	https://www.facebook.com/casa.cunorte
	Egresados Vinculación-Cunorte	https://www.facebook.com/profile.php?id=100014263623190
Cunorte Internacionalización	https://www.facebook.com/cunorte.internacionalizacion?fref=ts	
Centro Universitario del Norte - Cuenta oficial en Twitter	https://twitter.com/cunorte_udg	
Centro Universitario del Norte - Cuenta oficial en Instagram	https://www.instagram.com/cunorte_udg/	
Centro Universitario del Norte - Cuenta oficial en YouTube	https://www.youtube.com/channel/UCsgYErZr9jDomrwXZK6WFQ?view_as=subscriber	
	El CUNORTE a través del proyecto de "Comunicación Intercultural Bilingüe" busca que la Universidad ponga al alcance de las comunidades indígenas herramientas y materiales disponibles en su lengua materna. Este proyecto inició con la traducción del portal web del CUNORTE a la lengua Wixárika y posteriormente la suite de aplicaciones de Software Libre OpenOffice. Ahora como parte de un proyecto más ambicioso y en conjunto con Mozilla México actualmente se realiza la traducción del navegador Firefox, acción que inicio el 12 de Octubre pasado con un traslato (translathon.org) y que se realizará periódicamente, cuyo fin es hacer traducciones de software a lenguas en peligro de extinción. Este evento respaldado por Mozilla México y Nactnati A.C. se realizó simultáneamente en diferentes partes del país como Mérida, Valladolid, Peto, Campeche, San Cristóbal de las Casas, Oaxaca de Juárez, Nacajuca, y en el caso de Jalisco y de la Universidad de Guadalajara, en Colotlán. Con todo ello se busca adaptar las herramientas tecnológicas a culturas y grupos minoritarios eliminando algunas dificultades como el idioma, intentando que las tecnologías sean medios más transparentes en su uso que faciliten la alfabetización digital de las personas.	www.cunorte.udg.mx
CUSUR	Página Facebook verificada "Casa del Arte CUSUR"	www.facebook.com/casadelartecdguzman
	Página Facebook verificada "CUSUR"	https://www.facebook.com/CUSURUdeG/
CUTONALÁ	Página Facebook verificada "Hospital Veterinario CUSUR"	https://www.facebook.com/HospitalVeterinarioCUSUR/
	CUTONALÁ Oficial	https://twitter.com/Cutonala_udg
	Becas e intercambio	https://www.facebook.com/BecasCUTonala?fref=ts
	Deportes	https://www.facebook.com/deportescutonala?fref=ts
	Centro Universitario de Tonalá - CUTonalá Facebook	https://www.facebook.com/centrouniversitariodetonala
CUVALLES	CUTONALÁ canal YouTube	https://www.youtube.com/user/Cutonala/videos
	CroniCut's	https://www.facebook.com/cronicutstumblr.com/
	cutonala.udg	https://www.instagram.com/cutonala.udg/
	Feriada.Org	https://www.facebook.com/feriadaoficial/
SEMS	Gaceta CUValles	https://issuu.com/comunicacioncuvalles
	Coordinación de Difusión y Extensión	http://vaiven.sems.udg.mx/
Preparatoria 2	Sala de lectura	www.luisricochavez.com

Entornos culturales virtuales desarrollados, 2015-2020

Cuadro 4.38

Año / Entidad universitaria	Nombre	Página Web
Preparatoria 3	Insignia Prepa 3 Radio	www.insignia-prepa3radio.com
Preparatoria Regional de Atotonilco	Red de Lectura (Preparatoria Regional de Atotonilco)	https://www.facebook.com/groups/159923180879915/?fref=ts
Preparatoria Regional de Santa Anita	Radio UdG Prepa Sta. Anita	https://www.youtube.com/channel/UCMNHrkbGZFweKmT_XrWdQAg
Módulo Matatlán/Preparatoria Regional de Zapotlanejo	Bibliofilia	http://www.facebook.com/bibliofilia-1630817163856079/?red=bookmarks
Coordinación General de Tecnologías de la Información	Portal Oficial CUTONALÁ	http://www.cutonala.udg.mx/
	Finanzas versión MW 2.0	http://finanzas.udg.mx/
	FAMEX	http://famex.udg.mx/
	FEMAFEE	http://www.femafee.org/
	REDMEXSU	http://www.redmexsu.mx/
	ISUM 2018	http://isum.mx/
	EDUROAM	http://eduroam.udg.mx/
	TIC IES	http://www.lasticenasies.udg.mx/
	UDG Segura	http://udgsegura.udg.mx/
	Estudiantes repatriados	http://www.estudiantesrepatriados.udg.mx/
	Viaducto Belenes	http://viaductobelenes.udg.mx/
2018		
CUAAD	Revista digital de la Maestría en Ciencias de la Arquitectura "Historia y Conservación del Patrimonio Edificado",	http://www.revistahistoriayconservacion.cuaad.udg.mx/index.php/revistahis/issue/view/1
	CUAAD Oficial Twitter	https://twitter.com/CUAAD_UdeG
	CUAAD Oficial Facebook	https://www.facebook.com/CUAAD
	CUAAD Oficial Youtube	https://www.youtube.com/channel/UC_HZS8wzA51xVbMwM9yVlqw
	CUAAD Oficial Instagram	CUAAD_UdeG
	Página Web CUAAD	www.cuaad.udg.mx
	Instituto de Investigación y Estudios de las Ciudades In -Ciudades	http://148.202.248.1/es/acerca-de-in-ciudades/objetivos
CUCBA	Revista Zincografía	http://www.zincografia.cuaad.udg.mx/index.php/ZC
	Página web coordinación de investigación.	http://coordinacioninvestigacion.wixsite.com/coordinacioninvestigacion
	Revista e-cucba	http://e-cucba.cucba.udg.mx/index.php/e-Cucba/article/view/45/pdf_21
	Capacitaciones para académicos, tales como: Encuentro de la Ciencia y Tecnología CUCBA 2018. Registro de ponentes, programa.	http://coordinacioninvestigacion.wixsite.com/coordinacioninvestigacion/capacitacion
	Convocatorias vigentes	
	Acceso directo a los portales de las instancias que ofrecen financiamiento para proyectos de investigación.	http://coordinacioninvestigacion.wixsite.com/coordinacioninvestigacion/copia-de-investigadores-cucba
	Comunidad de investigadores CUCBA	http://coordinacioninvestigacion.wixsite.com/coordinacioninvestigacion/investigadores-cucba
	Revista Dugesiana	http://dugesiana.cucba.udg.mx/
	Laboratorio nacional de identificación y caracterización vegetal	http://www.laniveg.com/sitio/
	Publicaciones de investigadores	http://docs.wixstatic.com/ugd/289c57_7d9531a9ce154d0b9811b38c3c51f9e4.pdf
	Registro de proyectos 2018	https://docs.google.com/forms/d/1h39QpGhrBdO34uaXS7UXq8ZWKXRXONDKY58YjFR_WJ4/edit
CUCEA	Cucea Arte y Cultura en Facebook	https://www.facebook.com/cucearte/
	Arte y Cultura CUCEA en Instagram	https://www.instagram.com/arteyculturacucea/
CUCEI	Centro Universitario de Ciencias Exactas e Ingenierías - CUCEI	https://www.facebook.com/udgcupei
	CUCEI UdeG	https://twitter.com/udgcupei
	udgcupei	https://www.instagram.com/udgcupei/
	Centro Universitario de Ciencias Exactas e Ingenierías - CUCEI	https://www.youtube.com/user/videoscucei
CUCS	Aplicación móvil artery latam	https://play.google.com/store/apps/details?id=artery.cucs.udg.mx
	Aplicación móvil 1er ingreso CUCS	https://play.google.com/store/apps/details?id=mx.udg.cucs.PrimerIngreso
CUALTOS	Feria Internacional del Huevo	http://www.feriadelhuevo.org/
	Expo Emprende Agroindustrial	http://www.cualtos.udg.mx/expo-emprende-agroindustrial
	Twitter	https://twitter.com/cualtos
	Facebook CUALtos	https://www.facebook.com/cualtos.udg
	Facebook Egresados	https://www.facebook.com/EgresadosCUALtos/
	Facebook Biblioteca	https://www.facebook.com/BiblioCUALTOS/

Entornos culturales virtuales desarrollados, 2015-2020

Cuadro 4.38

Año / Entidad universitaria	Nombre	Página Web
CUCOSTA	Instagram	https://www.instagram.com/cualtos_udeg/
	Video CUAltos	https://www.youtube.com/channel/UCNfJyGXJEqoj8UBTFW9j4eg
	Laboratorio Jurídico	http://labjuridico.cualtos.udg.mx/
	Bolsa de Trabajo	http://www.cualtos.udg.mx/bolsa
	Celebración Homenaje a 55 años de la filmación de la película La noche de la Iguana	http://www.cuc.udg.mx/iguana-pagina
	Cinema CUC	http://www.cuc.udg.mx/?q=cinema-cuc
	Conciertos CUC	http://www.cuc.udg.mx/?q=conciertos-cuc
	Cátedra Houston de cine y literatura	http://www.cuc.udg.mx/?q=udeg-y-universidad-irlandesa-firman-convenio-y-anuncian-catedra-internacional-de-cine-y-literatura
	SUAM (Sistema Universitario del Adulto Mayor)	http://www.cuc.udg.mx/suam
	Facebook SUAM	https://www.facebook.com/SUAM-1500934750212705/
	FICPV	http://www.ficpv.cuc.udg.mx/
	Facebook FICPV18	https://www.facebook.com/FICPV.PUERTOALLARTA/
	Museo de Arte Peter Gray	http://www.cuc.udg.mx/?q=museo-de-arte-peter-gray
	Brigadas Universitarias	https://www.facebook.com/BrigadasUniversitariasCUCosta/
	Facebook Brigadas Universitarias	https://www.facebook.com/BrigadasUniversitariasCUCosta/?jazoest=26510010489113111751206551785311187679045707411811683957910467667950525567827573778281111115865495717065586510010611553808499531131111710885951227110698484890771028072551081097585741225078747910145115100108765676119
	Casa de Vinculación: Universidad, Gobierno y Sociedad	http://www.cuc.udg.mx/?q=unidad-de-vinculacion
	Facebook Casa de Vinculación: Universidad, Gobierno y Sociedad	https://www.facebook.com/vinculacionugs/
	Carta Noticias, Gaceta Centro Universitario de la Costa	http://www.gaceta.udg.mx/G_historico.php?subseccion=Costa
	Eventos y Cultura	http://www.cuc.udg.mx/?q=coordinacion-de-extension
	Facebook CUC	https://www.facebook.com/CUCostaUDG
	Facebook Coordinación de Extensión	https://www.facebook.com/Coordinaci%C3%B3n-de-Extensi%C3%B3n-CUC-1411397635742877/
	Twitter CUC	https://twitter.com/CUCosta
	Desde los grandes Teatros	http://www.cuc.udg.mx/es/desde-los-grandes-teatros
Centro de Formación Deportiva Leones Negros	http://www.cuc.udg.mx/es/leonescuc	
Facebook Leones Negros	https://www.facebook.com/ligaleonesnegrosucucosta/	
Publicaciones CUCOSTA	http://www.cuc.udg.mx/?q=e-libro	
Sábados en la Ciencia	http://www.cuc.udg.mx/?q=sabados-en-la-ciencia	
Carta Noticias	http://www.cuc.udg.mx/?q=carta-noticias	
Reptilario	http://www.cuc.udg.mx/?q=15-aniversario-del-reptilario-cipactli	
Papirolas	http://www.cuc.udg.mx/?q=papirolas	
Foro Internacional de Escultores Puerto Vallarta	www.fie.cuc.udg.mx	
Unidad de Activación Física y Deportes	http://www.cuc.udg.mx/es/unidad-de-activacion-fisica-y-deportes	
Sitio oficial de You Tube CUC	https://www.youtube.com/watch?list=PLPIN5Yg-SFIHP3IHonIW7r7NMdVXFcNu&time_continue=25&v=IwFsvFwDLg	
CULAGOS	XI Universidad Internacional de Verano	http://www.lagos.udg.mx/eventos/uiiv18/
	Festival Cultural Otoño en Lagos 2018	http://www.lagos.udg.mx/eventos/festivalcultural18/
	Casa Universitaria de la Ciencia, Arte y la Cultura	http://www.lagos.udg.mx/extension/casauniversitaria
CUNORTE	XIX Feria de la Ciencia, Arte y Tecnología	http://www.lagos.udg.mx/eventos/feriaxix/index.php
	Encuentro de Especialistas	http://www.cunorte.udg.mx/encuentro
	Portal CUNorte	http://www.cunorte.udg.mx/
	Premio Literaturas Indígenas	http://www.cunorte.udg.mx/plia/user
	Página de congreso nacional de nutrición comunitaria	http://www.cunorte.udg.mx/cnnc
	Página de Casa de Estudiante y registro	http://www.cunorte.udg.mx/casaestudiante
	Página de diplomado de Medicina Deportiva	http://www.cunorte.udg.mx/diplomado/medicinadeldeporte/
	Seminario Permanente de Investigación	http://www.cunorte.udg.mx/seminario-investigacion
CUSUR	Página web de CUSUR	www.cusur.udg.mx
	Facebook	https://www.facebook.com/CUSURUdeG
	Twitter	http://twitter.com/CUSUR_UdeG
	You Tube	https://www.youtube.com/user/CUSURTelevision
	Instagram	https://www.instagram.com/cusur_udeg/
	página Facebook verificada "Casa del Arte CUSUR"	www.facebook.com/casadelartecdguzman
CUTONALÁ	Observatorio del Turismo del Sur y Sureste de Jalisco	http://www.cusur.udg.mx/observatorioTurismo/
	CUTONALÁ Oficial	https://twitter.com/Cutonala_udg
	Becas e intercambio	https://www.facebook.com/BecasCUTonala?fref=ts
	Deportes	https://www.facebook.com/deportescutonala?fref=ts
	Centro Universitario de Tonalá - CUTonalá Facebook	https://www.facebook.com/centrouniversitariodetonala

Entornos culturales virtuales desarrollados, 2015-2020

Cuadro 4.38

Año / Entidad universitaria	Nombre	Página Web
CUVALLES	CUTONALÁ canal YouTube	https://www.youtube.com/user/Cutonala/videos
	CroniCut's cutonala.udg	https://cronicuts.tumblr.com/ https://www.instagram.com/cutonala.udg/
	CUTONALÁ servicio Social	https://www.facebook.com/Servicio-Social-Cutonala-398820816988097/messages/?section=messages&subsection=inbox
	Página web del CUValles	www.cuvalles.udg.mx
	Facebook CUValles	www.facebook.com/cuvalles
	Twitter CUValles	@cuvalles_oficial
	Youtube CUValles	https://www.youtube.com/user/umicuvalles
	Publicaciones CUValles	http://www.web.valles.udg.mx/investigacion/publicaciones
	Extensión Regional CUValles	http://www.web.valles.udg.mx/extension_vinculacion/contexto_regional
	Gaceta CUValles	https://issuu.com/comunicacioncuvalles
	Centro Regional para la Calidad Empresarial- CUValles	www.crece.cuvalles.udg.mx
	Laboratorio de Juicios Orales	http://148.202.89.14/laboratoriojuiciosorales/
	Campus responsable-Campus Sustentable	http://www.web.valles.udg.mx/pcrcs/que_es_pcrcs
	Biblioteca	http://cuvalles.udg.mx/biblioteca/presentacion
	Facebook Biblioteca CUValles	https://www.facebook.com/Biblioteca-CUValles-373931806008033/
	Prácticas profesionales	http://148.202.89.14/practicas_profesionales/
	Facebook Prácticas Profesionales	https://www.facebook.com/practicasprofesionales.valles/
	Becas e intercambio	https://www.facebook.com/BecasIntercambio.CUValles/
	Facebook Nanotech	https://www.facebook.com/nanotech2018cuvalles/
	Feria Académica y Cultural CUValles	http://www.web.valles.udg.mx/10_feria_academica
Comité Técnico para el Maenjo Integral de Presa La Vega	http://web.valles.udg.mx/presa_vega/presa_la_vega	
Egresados	https://www.facebook.com/egresados.cuvalles	
Movilidad	http://www.cuvalles.udg.mx/movilidad/	
Encuentro de Talentos CUValles	https://www.facebook.com/ETCUValles/	
Facebook de Talleres de Formación Integral	https://www.facebook.com/Talleres-de-Formaci%C3%B3n-Integral-CUValles-256559828461864/	
Facebook Enactus CUValles	https://www.facebook.com/EnactusCuvallesOficial/	
Facebook Servicio Social CUValles	https://www.facebook.com/Servicio-Social-CUvalles-151259238293817/?ref=br_rs	
iOS Lab CUValles	https://www.facebook.com/iOSLabCUValles/	
SEMS		
Escuela Preparatoria No. 11	Circulo de lectura	http://www.prepa11.sems.udg.mx
Escuela Preparatoria No. 14	Audio libro: Se dicen muchas cosas del sexo	https://mx.ivoox.com/es/se-dicen-muchas-cosas-del-sexo-audios-mp3_rf_22503509_1.html?autoplay=true
Escuela Preparatoria No. 19	Revista virtual	www.revistayolof.com
Escuela Preparatoria Regional de Zapotlanejo	Fumando letras	https://www.youtube.com
Escuela Preparatoria Regional de Autlán de Navarro	Preparatoria Autlán SEMS-UDG	www.facebook.com
Escuela Preparatoria Tonalá Norte	Videos Educativos 2018B	https://www.youtube.com/playlist?list=PLBga7AFpNo4Oys4S5cvyqxEg1CyO9Ozp1
Escuela Preparatoria Regional de El Grullo	Reflexión ética - identidad y filosofía	http://www.padlet.com/ragacasta
	Si leeré	Sileere.blogspot.com
	Escribele de libros	EscribeledeLibros.blogspot.com
Coordinación General de Tecnologías de la Información	UDG Talent Land	http://www.udgtalent.udg.mx/
	Las Tic en las les	www.ticenlasies.udg.mx
	Campamento de programación competitiva udg	www.campc.udg.mx
	Cátedra Jorge Durand	http://catedrajorgedurand.udg.mx/
	VII Seminario Internacional de Liderazgo e Innovación en la Educación Superior	www.liderazgoeinnovacion.cgci.udg.mx
	CLAD	www.clad2018.udg.mx
	Contingente	http://contingente.udg.mx/
	ACM ICPC 2018	www.icpc2018.udg.mx
	CADS Centro de Análisis de Datos y Supercomputo	http://www.cads.cgfi.udg.mx/
	V Congreso Internacional de Agua y el Ambiente	http://www.ciaya5.udg.mx/inicio

Entornos culturales virtuales desarrollados, 2015-2020

Cuadro 4.38

Año / Entidad universitaria	Nombre	Página Web
2019		
CUCEA	Cucea Arte y Cultura en Facebook	https://www.facebook.com/cucearte/
	Arte y Cultura CUCEA en Instagram	https://www.instagram.com/arteyculturacucea/
CUCEI	Centro Universitario de Ciencias Exactas e Ingenierías - CUCEI	https://www.facebook.com/udgcupei
	CUCEI UdeG udgcupei	https://twitter.com/udgcupei https://www.instagram.com/udgcupei/
CUCEI	Centro Universitario de Ciencias Exactas e Ingenierías - CUCEI	https://www.youtube.com/user/videoscucei
CUCSH	Portal oficial de CUCSH	http://www.cucsh.udg.mx/
	Departamento de Historia	http://www.cucsh1.udg.mx/sitios/blogs/bdhis/
	Tutorías - Philosophy	http://www.cucsh1.udg.mx/sitios/blogs/bfilosofia/
	Coordinación de Docencia	http://www.cucsh1.udg.mx/sitios/blogs/bdocencia/
	Coordinación de Investigación y Posgrado	https://investigacucsh.wordpress.com/
	Departamento de Derecho Público	http://dderechopublico.blogspot.mx/
	Cátedras de Investigadores Nacionales	http://www.cucsh.udg.mx/cnacionales/
	Cátedra Emile Durkheim	http://www.cucsh.udg.mx/edurkheim/
	Cátedra Latinoamericana Julio Cortázar	http://www.jcortazar.udg.mx/
	Cátedra José Martí	http://www.cucsh.udg.mx/cmarti/
	Cátedra de Humanidades Primo Levi	http://www.primolevi.cucsh.udg.mx/
	Cátedra Jorge Alonso	http://www.catedraalonso-ciesas.udg.mx/
	Cátedra UNESCO	http://www.catedraunesco.cucsh.udg.mx/
	Cátedra Jean Monnet	http://www.catedrajeanmonnet.cucsh.udg.mx/
	Cátedra Interculturalidad	http://www.catedrainterculturalidad.cucsh.udg.mx/
	Espiral. Estudios sobre Estado y Sociedad	http://www.revistascientificas.udg.mx/index.php/EES
	Comunicación y Sociedad	http://www.revistascientificas.udg.mx/index.php/comsoc
	México y la Cuenca del Pacífico	http://www.mexicoylacuencadelpacifico.cucsh.udg.mx/
	Estudios del Hombre	http://www.publicaciones.cucsh.udg.mx/coleccio/indexesthom.htm
	Geocalli	http://www.geografia.cucsh.udg.mx/geocalli
	Letras Históricas	http://www.revistascientificas.udg.mx/index.php/LH
	Acta Republicana, Política y Sociedad	http://www.publicaciones.cucsh.udg.mx/ppperiod/republicana/index.htm
	Jurídica Jalisciense	http://www.publicaciones.cucsh.udg.mx/ppperiod/jurjal/index.htm
	Estudios Sociales	http://www.publicaciones.cucsh.udg.mx/estusoc/index.htm
	FUNCIÓN	http://www.publicaciones.cucsh.udg.mx/ppperiod/funcion/index.htm
	Revista de Estudios de Género. La Ventana	http://www.revistascientificas.udg.mx/index.php/LV/index
	Vinculos	http://www.publicaciones.cucsh.udg.mx/ppperiod/vinculos/index.htm
	IXAYA	http://www.ixaya.cucsh.udg.mx/
	Diálogos sobre la Educación	http://www.revistadiálogos.cucsh.udg.mx/
	Sincronía	http://sincronia.cucsh.udg.mx/
	Vuelo Libre	http://www.vuelolibre.revistadehistoria.cucsh.udg.mx
	Contextualizaciones Latinoamericanas	http://www.contextualizacioneslatinoamericanas.com.mx/index.php
	Verbum et lingua: didáctica, lengua y cultura	http://verbumetlingua.cucsh.udg.mx/
El ojo que piensa	http://www.elojoquepiensa.cucsh.udg.mx/	
Novedades editoriales	http://www.cucsh.udg.mx/sites/default/files/revista_vinculos_2019.pdf	
Lineamientos y normas editoriales del Centro Universitario de Ciencias Sociales y Humanidades de la Universidad de Guadalajara	http://www.cucsh.udg.mx/sites/default/files/Lineamientos_y_normas.pdf	
	Fil académica 2019	http://www.fil.cucsh.udg.mx/
	Biblioteca Manuel Rodríguez Lapuente	http://www.biblioteca.cucsh.udg.mx/
	Sistema de información académica 2019	http://148.202.6.72/sia/
	Cursos Moodle CUCSH	http://www.cenlinea.cucsh.udg.mx/
	Cátedra Jorge Durand	http://www.catedrajordurand.udg.mx/
CUALTOS	Cátedra Fernando del Paso: Arte, Poética y Literatura	http://fdelpaso.udg.mx/
	Portal Oficial de CUALTOS	www.cualtos.udg.mx
	Perfil en Facebook de CUALTOS / @cualtos.udg	https://es-la.facebook.com/cualtos.udg/
	Perfil en Instagram de CUALTOS	https://www.instagram.com/cualtos_udeg/
	Perfil en Twitter del CUALTOS / (@CUAltos) Twitter	https://twitter.com/CUAltos?ref_src=twsrc%5Egoogle%7Ctwcamp%5Eserp%7Ctwgr%5Eauthor
	Bolsa de Trabajo	www.cualtos.udg.mx/bolsa
	Repositorio CUALTOS	repositorio.cualtos.udg.mx
	Servicios CTA CUALTOS	https://cta.cualtos.udg.mx/
	Video CUALTOS	https://www.youtube.com/channel/UCNFJyGXEjEqj8UBTFW9j4eg
CUCIÉNEGA	Sitio web del Centro Universitario de la Ciénege	http://cuci.udg.mx/
	Plataforma Moodle 1.9	http://online2.cuci.udg.mx/
	Plataforma Moodle 3.0	http://moodle.cuci.udg.mx/

Entornos culturales virtuales desarrollados, 2015-2020

Cuadro 4.38

Año / Entidad universitaria	Nombre	Página Web
CUCOSTA	Plataforma Moodle Semiescolarizado	http://moodle2.cuci.udg.mx/
	SIPLA	http://sipla.cuci.udg.mx/sipla2/
	Twitter	twitter.com/cuci_oficial
	Facebook	www.facebook.com/cuci.oficial
	YouTube	https://www.youtube.com/channel/UCMto-Coi7O4GS8VXWOhBeAw
	Centro Universitario de la Ciénega UdG	https://www.facebook.com/Centro-Universitario-de-la-Ci%C3%A9nega-UdeG-457663804323507/?fref=ts
	Revista Mexicana de Investigación en Psicología (RMP)	http://www.revistamexicanadeinvestigacionenpsicologia.com/
	Instagram	www.instagram.com/cuci_udg
	Portal Web Oficial CUCosta-UdeG	http://www.cuc.udg.mx/
	Facebook CUCosta	https://www.facebook.com/CUCostaUDG/
	Twitter CUCosta	https://twitter.com/CUCosta
	Instagram CUCosta (14 de Agosto 2019 a la Fecha)	https://www.instagram.com/cucosta_udg_oficial/
	YouTube (CUCOSTA)	https://www.youtube.com/user/UMICUC/videos
	Facebook Coordinación de Extensión	https://www.facebook.com/pages/Coordinaci%C3%B3n-de-Extensi%C3%B3n-CUC/1411397635742877?ref=hl
	Facebook SUAM	https://www.facebook.com/SistemaUniversitariodelAdultoMayorPVI/
	Facebook Brigadas Universitarias	https://www.facebook.com/BrigadasUniversitariasCUCosta/
	Facebook Leones Negros	https://www.facebook.com/ligeleonesnegrocucosta/
	Facebook Festival Internacional de Cine en Puerto Vallarta	https://www.facebook.com/FICPV.PUERTOVALLLARTA/
	Facebook División de Estudios Sociales y Económicos	https://www.facebook.com/Divisi%C3%B3n-de-Estudios-Sociales-y-Econ%C3%B3micos-101556771270223/
	Facebook Licenciatura en Artes Visuales CUCosta	https://www.facebook.com/licenciaturaartesvisuales/
	Facebook Unidad de Tutorías Académicas	https://www.facebook.com/TACUCosta/
	Facebook Comunidad Amigo Foráneo CUCosta	https://www.facebook.com/amigoforaneo.cucosta.3
	Facebook Unidad de Becas e Intercambios Académicos	https://www.facebook.com/BecasCUC/?epa=SEARCH_BOX
	Youtube Unidad de Becas e Intercambios Académicos	https://www.youtube.com/channel/UCMOIDRXuCX1KsGylj6_tQ
	Facebook Egresados CUCosta	https://www.facebook.com/Egresados-CUCosta-940184552994962/
	Facebook Coordinación de Biología CuCosta	https://www.facebook.com/BIOCUCOSTA/
	Página Web Coordinación de Investigación del CUCosta	https://www.acuiculturalab.com/
	Facebook Coordinación de Nutrición:	https://www.facebook.com/elihud.salazar.71
	Facebook Administración del EGEL y EXANI en CUCosta	https://www.facebook.com/CUC.EGEL.CENEVAL/
	Unidad de Bibliotecas	https://www.facebook.com/bibliotecacucosta/
	Facebook Unidad de Becas e Intercambio Académico	https://www.facebook.com/BecasCUC/
	Facebook Coordinación de Servicios Académicos	http://bit.ly/3724xt3
	Facebook Programa de promoción de la lectura	https://www.facebook.com/cazadoresdelibroscucosta/
	Programa de promoción de la lectura	https://www.youtube.com/channel/UCi2PnNtpGY2wj6pbwvM7qUw
	Facebook Coordinación Ing. en Comunicación Multimed	https://www.facebook.com/coordinacionmultimedia/
Facebook de la Coordinación de la Ing. en Comunicación Multimedia (alumnos):	https://www.facebook.com/educardor.marcoochio.comunicacionmultimedia	
Noticias CUCosta	http://www.cuc.udg.mx/es/noticias	
SUAM (Sistema Universitario del Adulto Mayor)	http://www.cuc.udg.mx/suam	
Descargar Constancias	http://www.cta.cuc.udg.mx/constancias/	
Publicaciones CUCOSTA	http://www.cuc.udg.mx/?q=e-libro	
Sábados en la Ciencia	http://www.cuc.udg.mx/?q=sabados-en-la-ciencia	
Carta Noticias	http://www.cuc.udg.mx/?q=carta-noticias	
Servicios Académicos	http://www.cuc.udg.mx/?q=servicios-academicos	
Papirolas	http://www.cuc.udg.mx/?q=papirolas	
Sistema de Tutoría CUCosta	http://www.cta.cuc.udg.mx/tutorias/login	
Biblioteca	http://www.cta.cuc.udg.mx/biblioteca/	
Moodle	http://moodle.cuc.udg.mx/login/index.php	
Streaming Video Online CUCosta	http://www.cuc.udg.mx/?q=streaming-cucosta	
Sistema de Registro de Prácticas Profesionales	http://www.cta.cuc.udg.mx/asinacion/inicio.html	
Cinema CUC	http://www.cuc.udg.mx/?q=cinema-cuc	
Conciertos CUC	http://www.cuc.udg.mx/?q=conciertos-cuc	
Cátedra Houston de cine y literatura	http://www.cuc.udg.mx/?q=udeg-y-universidad-irlandesa-firman-convenio-y-anuncian-catedra-internacional-de-cine-y-literatura	
SUAM (Sistema Universitario del Adulto Mayor)	http://www.cuc.udg.mx/suam	
FICPV	http://www.ficpv.cuc.udg.mx/	
Museo de Arte Peter Gray	http://www.cuc.udg.mx/?q=museo-de-arte-peter-gray	
Casa de Vinculación: Universidad, Gobierno y Sociedad	http://www.cuc.udg.mx/?q=unidad-de-vinculacion	
Coordinación de Extensión	http://www.cuc.udg.mx/?q=coordinacion-de-extension	
Foro Internacional de Escultores	http://www.fie.cuc.udg.mx/	
Carrera Leones Negros	http://leonesnegros.cuc.udg.mx/	

Entornos culturales virtuales desarrollados, 2015-2020

Cuadro 4.38

Año / Entidad universitaria	Nombre	Página Web
CUCOSTASUR	Festival Internacional de Cine en Puerto Vallarta	http://www.ficpv.cuc.udg.mx/
	"Cátedra Internacional de cine y Literatura Houston"	http://www.cuc.udg.mx/?q=udeg-y-universidad-irlandesa-firman-convenio-y-anuncian-catedra-internacional-de-cine-y-literatura
	Facebook Programa de Vinculación Universidad, Gobierno y Sociedad	https://www.facebook.com/vinculacionugs/
	Desde los grandes Teatros	http://www.cuc.udg.mx/es/desde-los-grandes-teatros
	Centro de Formación Deportiva Leones Negros	http://www.cuc.udg.mx/es/leonescuc
	Sábados en la Ciencia	http://www.cuc.udg.mx/?q=sabados-en-la-ciencia
	Unidad de Activación Física y Deportes	http://www.cuc.udg.mx/es/unidad-de-activacion-fisica-y-deportes
	Coordinación de Investigación	https://www.cucsur.udg.mx/coordinacion-de-investigacion
	Convocatorias Personal Académico	http://www.cucsur.udg.mx/avisos-personal-academico
	Becas e intercambio	https://www.facebook.com/UBIACUCOSTASUR
	Información CENEVAL	http://www.cucsur.udg.mx/
	Página web del CUCSUR	http://www.cucsur.udg.mx/
	Página de facebook	https://www.facebook.com/CUCostaSur/
	Página twitter	https://twitter.com/cucsur
Página instagram	https://www.instagram.com/cucostasur	
CUCALAGOS CUTONALÁ	Tierra Pródiga La Gaceta del CU Costa Sur	http://www.cucsur.udg.mx/?q=gaceta-cu-costa-sur-0
	Maestría en Ciencias Agropecuarias	http://www.cucsur.udg.mx/maestria-en-ciencias-agropecuarias
	Festival Cultural Otoño en Lagos 2019	http://fest.culagos.udg.mx/eventos.php
	CUTONALÁ Oficial	https://twitter.com/Cutonala_udg
	Becas e intercambio	https://www.facebook.com/BecasCUTonala?fref=ts
	Deportes	https://www.facebook.com/deportescutonala?fref=ts
	Centro Universitario de Tonalá - CUTONALÁ Facebook	https://www.facebook.com/centrouniversitariodetonala
	CUTONALÁ canal YouTube	https://www.youtube.com/user/Cutonala/videos
	CroniCut's	https://cronicuts.tumblr.com/
	cutonala.udg	https://www.instagram.com/cutonala.udg/
	CUTONALÁ Servicio Social	https://www.facebook.com/Servicio-Social-Cutonala-398820816988097/messages/?section=messsages&subsection=inbox
	Cinteca CUT	https://www.facebook.com/pages/Cineteca-CUT/544556289276887
	Cultura CUT	https://www.instagram.com/cultura_cut/
	SEMS	Escuela Preparatoria No. 2
Escuela Preparatoria No. 2		http://www.luisricochavez.com/sala.html
Escuela Preparatoria Regional de El Grullo		sileere.blogspot.com
Escuela Preparatoria Regional de El Grullo		escribebelibros.blogspot.com
Escuela Preparatoria Regional de Atotonilco		https://es-la.facebook.com/praperiodicocibernetico
2020		
CUAAD	Sistema de compras	sigi.cuaad.udg.mx
	Investigación y posgrados	cip.cuaad.udg.mx
	Instituto Transdisciplinar en Literacidad	itrali.cuaad.udg.mx
	Página de Doctorado, Ciudad, territorio y Sustentabilidad	act.cuaad.udg.mx
	Sistema del Instituto de Investigación y Estudios de las Ciudades	covid19.inciudades.cuaad.udg.mx
	Pandescopio "cartografías de la pandemia"	pandescopio.itrali.cuaad.udg.mx
CUCBA	Laboratorio de Tipografía y Diseño Editorial	latide.cuaad.udg.mx
	Expoimagina 2020. Página Web de la información de las actividades virtuales que se realizaron en este evento.	expoimagina.cucba.udg.mx
	Grabación de los videos de las conferencias del III Foro para la conservación y el conocimiento del Bosque La Primavera	https://forobosquelaprimavera.mx/oficial/
	Grabación y edición de los videos de la Semana del Cerebro CUCBA UDG 2020.	https://www.youtube.com/channel/UCGxFOsrPee78dFXSF6pWWsw
	Curso "Herramientas para el diseño instruccional de cursos en línea" de apoyo a los docentes del CUCBA	http://moodle2.cucba.udg.mx/moodle3/course/view.php?id=1232
	Página Web del sitio Radio CUCBA	http://radio.cucba.udg.mx
Registro de evidencias docentes del CUCBA ciclo 2020A	https://forms.gle/rXiFz8TFsdMVGbjW6	

Año / Entidad universitaria	Nombre	Página Web
	Registro de evidencias docentes del CUCBA ciclo 2020B	https://forms.gle/2YJBNTJLZagXEGm9
	Documentos, Comunicados y Herramientas para profesores en periodo de cuarentena por COVID-19	http://www.cucba.udg.mx/documentos-y-comunicados-covid-19
CUCEA	<p>Facebook: CUCEA Oficial Twitter: CUCEA Oficial Instagram: CUCEA Oficial</p> <p>Programa en vivo semanal transmitido en redes sociales. Dialogando con...académicos y estudiantes del CUCEA.</p> <p>Página Web Oficial del CUCEA, sección Noticias</p> <p>Facebook: Unidad de Servicio Social Facebook: Video educativo CUCEA CTA YouTube: educativo CUCEA CTA Facebook: Twitter: Deportes CUCEA Deportes CUCEA</p>	<p>https://www.facebook.com/cucea.oficial https://twitter.com/UdgCucea https://www.instagram.com/cucea_oficial</p> <p>https://fb.watch/30nOeYfg/</p> <p>http://www.cucea.udg.mx/es/extension-y-difusion/unidad-difusion/noticias https://www.facebook.com/USSCUCEA https://www.facebook.com/USPICucea https://www.facebook.com/VideoEducativoCUCEA https://www.youtube.com/user/vidoeeducativocucea https://www.facebook.com/DeportesCUCEA https://twitter.com/DeportesCUCEA</p>
CUCEI	<p>Centro Universitario de Ciencias Exactas e Ingenierías - CUCEI</p> <p>CUCEI UdeG udgcupei</p> <p>Centro Universitario de Ciencias Exactas e Ingenierías - CUCEI</p>	<p>https://www.facebook.com/udgcupei</p> <p>https://twitter.com/udgcupei https://www.instagram.com/udgcupei/</p> <p>https://www.youtube.com/user/vidoescupei</p>
CUCS	<p>Difusión CUCS/facebook Radio CUCS Difusión CUCS/Instagram</p>	<p>https://www.facebook.com/difusionCUCS/about/?ref=page_internal https://open.spotify.com/show/58HAXKOEKGM9p2wXrldc https://www.instagram.com/cucsdifusion/</p>
CUCSH	<p>Portal oficial de CUCSH Departamento de Historia Tutorías - Philosophy Coordinación de Docencia Coordinación de Investigación y Posgrado Departamento de Derecho Público Cátedras de Investigadores Nacionales Cátedra Emile Durkheim Cátedra Latinoamericana Julio Cortázar Cátedra José Martí Cátedra de Humanidades Primo Levi Cátedra Jorge Alonso Cátedra UNESCO Cátedra Jean Monnet Cátedra Interculturalidad Espiral. Estudios sobre Estado y Sociedad Comunicación y Sociedad México y la Cuenca del Pacífico Estudios del Hombre Geocalli Letras Históricas Acta Republicana, Política y Sociedad Jurídica Jalisciense Estudios Sociales FUNCIÓN Revista de Estudios de Género. La Ventana Vinculos IXAYA Diálogos sobre la Educación Sincronía Vuelo Libre Contextualizaciones Latinoamericanas Verbum et lingua: didáctica, lengua y cultura El ojo que piensa</p>	<p>http://www.cucsh.udg.mx/ http://www.cucsh1.udg.mx/sitios/blogs/bdhis/ http://www.cucsh1.udg.mx/sitios/blogs/bfilosofia/ http://www.cucsh1.udg.mx/sitios/blogs/bdocencia/ https://investigacucsh.wordpress.com/ http://dderechopublico.blogspot.mx/ http://www.cucsh.udg.mx/cnacionales/ http://www.cucsh.udg.mx/edurkheim/ http://www.jcortazar.udg.mx/ http://www.cucsh.udg.mx/cmarti/ http://www.primolevi.cucsh.udg.mx/ http://www.catedraalonso-ciesas.udg.mx/ http://www.catedraunesco.cucsh.udg.mx/ http://www.catedrajeanmonnet.cucsh.udg.mx/ http://www.catedrainterculturalidad.cucsh.udg.mx/ http://www.revistascientificas.udg.mx/index.php/EEES http://www.revistascientificas.udg.mx/index.php/comsoc http://www.mexicoylacuencadelpacifico.cucsh.udg.mx/ http://www.publicaciones.cucsh.udg.mx/coleccion/indexesthom.htm http://www.geografia.cucsh.udg.mx/geocalli http://www.revistascientificas.udg.mx/index.php/LH http://www.publicaciones.cucsh.udg.mx/periodo/republicana/index.htm http://www.publicaciones.cucsh.udg.mx/periodo/jurjal/index.htm http://www.publicaciones.cucsh.udg.mx/estusoc/index.htm http://www.publicaciones.cucsh.udg.mx/periodo/funcion/index.htm http://www.revistascientificas.udg.mx/index.php/LV/index http://www.publicaciones.cucsh.udg.mx/periodo/vinculos/index.htm http://www.ixaya.cucsh.udg.mx/ http://www.revistadiálogos.cucsh.udg.mx/ http://sincronia.cucsh.udg.mx/ http://www.vuelolibre.revistadehistoria.cucsh.udg.mx http://www.contextualizacioneslatinoamericanas.com.mx/index.php http://verbumetlingua.cucsh.udg.mx/ http://www.elojoquepiensa.cucsh.udg.mx/</p>

Entornos culturales virtuales desarrollados, 2015-2020

Cuadro 4.38

Año / Entidad universitaria	Nombre	Página Web
	Novedades editoriales	http://www.cucsh.udg.mx/sites/default/files/revista_vinculos_2019.pdf
	Lineamientos y normas editoriales del Centro Universitario de Ciencias Sociales y Humanidades de la Universidad de Guadalajara	http://www.cucsh.udg.mx/sites/default/files/Lineamientos_y_normas.pdf
	Fil académica 2019	http://www.fil.cucsh.udg.mx/
	Biblioteca Manuel Rodríguez Lapuente	http://www.biblioteca.cucsh.udg.mx/
	Sistema de información académica 2019	http://148.202.6.72/sia/
	Cursos Moodle CUCSH	http://www.cenlinea.cucsh.udg.mx/
	Cátedra Jorge Durand	http://www.catedrajorgedurand.udg.mx/
	Cátedra Fernando del Paso: Arte, Poética y Literatura	http://fdelpaso.udg.mx/
CUALTOS	Portal Oficial de CUALTOS	www.cualtos.udg.mx
	Perfil en Facebook de CUALTOS / @cualtos.udg	https://es-la.facebook.com/cualtos.udg/
	Perfil en Instagram de CUALTOS	https://www.instagram.com/cualtos_udeg/
	Perfil en Twitter del CUALTOS / (@CUAltos) Twitter	https://twitter.com/CUAltos?ref_src=twsrc%5Egoogle%7Ctwcamp%5Eserp%7Ctwgr%5Eauthor
	Bolsa de Trabajo	www.cualtos.udg.mx/bolsa
	Repositorio CUALtos	repositorio.cualtos.udg.mx
	Servicios CTA CUALtos	https://cta.cualtos.udg.mx/
	Video CUALtos	https://www.youtube.com/channel/UCNFIyGXJEqj8UBTFW9j4eg
	Renovación Bolsa de Trabajo Cualtos	http://www.cualtos.udg.mx/bolsa/
	Página Maestría en Administración de Negocios	http://www.man.cualtos.udg.mx/
	Página Coronavirus COVID-19	http://www.cualtos.udg.mx/coronavirus
	Youtube Fil Pensamiento	https://www.youtube.com/channel/UCdPzd9PfqLFR2dZe05phoA
	Red de Investigación de Docentes de México, Andorra y España	https://investigacion.cualtos.udg.mx/ridmae/inicio
CUCIÉNEGA	Sitio web oficial	https://cuci.udg.mx
	Cuciénega La Barca	http://labarca.cuci.udg.mx
	Cuciénega Atotonilco	http://atotonilco.cuci.udg.mx
	Plataforma Moodle 3.0	https://moodle.cuci.udg.mx
	Plataforma Moodle Semiescolarizado	http://moodle2.cuci.udg.mx
	SICA	http://sica.cuci.udg.mx
	Sistema para la Planeación Académica	https://sipla.cuci.udg.mx
	Sistema de Evaluación Docente	https://sipla.cuci.udg.mx/sed
	Twitter	twitter.com/cuci_oficial
	Facebook	https://www.facebook.com/cucienega.oficial
	YouTube	https://www.youtube.com/channel/UCMto-Coi7O4GS8VXWohBeAw
	Instagram	www.instagram.com/cuci_udeg
	ServiceDesk 2.0	http://apps.cuci.udg.mx/servicedesk2
	Sistema de prestamos	http://apps.cuci.udg.mx/SistemaPrestamos
	Letras Jurídicas	http://letrasjuridicas.cuci.udg.mx
	Incubadora de empresas	http://incubadoracuci.260mb.net
	Revista Transregiones	http://transregiones.cuci.udg.mx
	R Studio	http://148.202.148.131:8787/auth-sign-in
	Blockchain Cuciénega	http://cuci.blockchain.udg.mx
CUCOSTA	Festival Internacional de Cine en Puerto Vallarta (FICPV)	http://www.ficpv.cuc.udg.mx/
	Museo de Arte Peter Gray	http://www.cuc.udg.mx/?q=museo-de-arte-peter-gray
	Brigadas Universitarias	https://www.facebook.com/BrigadasUniversitariasCUCosta/
	Casa Vinculación: Universidad, Gobierno y Sociedad	http://www.cuc.udg.mx/?q=unidad-de-vinculacion
	Carta Noticias, Gaceta Centro Universitario de la Costa	http://www.gaceta.udg.mx/G_historico.php?subseccion=Costa
	Eventos y Cultura	http://www.cuc.udg.mx/?q=coordinacion-de-extension
	Facebook CUC	https://www.facebook.com/CUCostaUDG
	Facebook, Coordinación de Extensión	https://www.facebook.com/pages/Coordinaci%C3%B3n-de-Extensi%C3%B3n-https://twitter.com/CUCosta
	Twitter CUC	https://twitter.com/CUCosta
	Facebook Unidad de Arte y Cultura CUC	https://www.facebook.com/UAYCCUC
	Facebook SJAM	https://www.facebook.com/SistemaUniversitariodelAdultoMayorPV
	Facebook Unidad de Actividad Física y Deportes CUC	https://www.facebook.com/cuc.udg.mx
	Leones Negros CUC	https://www.facebook.com/Leonesnegrosuc
	Centro Universitario de la Costa	https://www.facebook.com/CUCostaUDG
	Unidad de Difusión	http://www.cuc.udg.mx/es/noticias
	Unidad de Vinculación	http://www.cuc.udg.mx/es/unidad-de-vinculacion
	Unidad de Servicios Social	http://www.cuc.udg.mx/es/servicio-social
	Unidad de Actividad Física y Deportes	http://www.cuc.udg.mx/es/unidad-de-activacion-fisica-y-deportes

Entornos culturales virtuales desarrollados, 2015-2020

Cuadro 4.38

Año / Entidad universitaria	Nombre	Página Web
CUCOSTASUR	Sábados en la Ciencia	http://www.cuc.udg.mx/es/sabados-en-la-ciencia
	Centro de Formación Deportiva Leones Negros	http://www.cuc.udg.mx/es/leonescuc
	Sábados en la Ciencia	http://www.cuc.udg.mx/?q=sabados-en-la-ciencia
	Unidad de Activación Física y Deportes	http://www.cuc.udg.mx/es/unidad-de-activacion-fisica-y-deportes
	Coordinación de Investigación	https://www.cucsur.udg.mx/coordinacion-de-investigacion
	Convocatorias Personal Académico	http://www.cucsur.udg.mx/avisos-personal-academico
	Becas e intercambio	https://www.facebook.com/UBIACUCOSTASUR
	Información CENEVAL	http://www.cucsur.udg.mx/
	Página web del CUCSUR	http://www.cucsur.udg.mx/
	Página de facebook	https://www.facebook.com/CUCostaSur/
	Página twitter	https://twitter.com/cucsur
	Página instagram	https://www.instagram.com/cucostasur
	Tierra Pródiga La Gaceta del CU Costa Sur	http://www.cucsur.udg.mx/?q=gaceta-cu-costa-sur-0
	Maestría en Ciencias Agropecuarias	http://www.cucsur.udg.mx/maestria-en-ciencias-agropecuarias
CULAGOS	Casa Universitaria de la Ciencia, Arte y la Cultura	http://www.lagos.udg.mx/extension/casauniversitaria
	CULagos TV, canal de youtube	https://www.youtube.com/c/CULAGOSTV/videos
	Feria de Ciencia, Arte y Tecnología, Facebook	https://www.facebook.com/FeriaCienciaArteyTecnologiaCulagos
	Festival Cultural Otoño en Lagos 2016	http://www.lagos.udg.mx/eventos/festivalcultural16/
	Festival Cultural Otoño en Lagos 2020, Facebook	https://www.facebook.com/otonoenlagos
	Festival Cultural Otoño en Lagos 2020, página web	http://fest.culagos.udg.mx/
	Instagram de la Unidad Editorial CULagos	https://www.instagram.com/unidadeditorial/
	Página de Facebook de la Unidad Editorial CULagos	https://www.facebook.com/editorialculagos
	Página de Facebook del Centro Universitario de los Lagos	https://www.facebook.com/CULagos-358434047675713
	Página de Facebook del Centro Universitario de los Lagos / Sede San Juan de los Lagos	https://www.facebook.com/CULagosSedeSanJuan/
	Página oficial del Centro Universitario de los Lagos	http://www.lagos.udg.mx/
Twitter CULagos	https://twitter.com/CULagos_UdeG	
XI Universidad Internacional de Verano	http://www.lagos.udg.mx/eventos/uiuv16/	
XVI Feria de la Ciencia, Arte y Tecnología	http://www.lagos.udg.mx/xvi-feria-de-la-ciencia-arte-y-tecnologia	
CUNORTE	Página de Facebook	https://www.facebook.com/CentroCulturalCasaHidalgoCuNorte
	Perfil del Facebook	https://www.facebook.com/casa.cunorte
CUSUR	Concurso de Cuento Juan José Arreola	http://www.concursoarreola.com.mx/
	Facebook CUSur	https://www.facebook.com/CUSurUdeG
	Gaceta CUSur	http://gaceta.cusur.udg.mx/
	Instagram CUSur	https://www.instagram.com/cusur_udg/
	Observatorio del Turismo del Sur y Sureste de Jalisco	http://www.cusur.udg.mx/observatorioTurismo/
	Página Facebook verificada "Casa del Arte CUSur"	www.facebook.com/casadelarcedguzman
	Página web de CUSur	www.cusur.udg.mx
Twitter CUSur	http://twitter.com/CUSur_UdeG	
YouTube CUSur	https://www.youtube.com/user/CUSurTelevision	
CUTONALÁ	CUTONALÁ Oficial	https://twitter.com/Cutonala_udg
	Becas e intercambio	https://www.facebook.com/BecasCUTonalá?ref=ts
	Fomento deportivo	https://www.facebook.com/Fomento-Deportivo-CUTonalá-10579824413251
	Centro Universitario de Tonalá - CUTonalá Facebook	https://www.facebook.com/centrouniversitariodetonala

Entornos culturales virtuales desarrollados, 2015-2020

Cuadro 4.38

Año / Entidad universitaria	Nombre	Página Web
	CUTONALÁ canal YouTube	https://www.youtube.com/user/Cutonala/videos
	CroniCut's	https://cronicuts.tumblr.com/
	cutonala.udg	https://www.instagram.com/cutonala.udg/
	CUTONALÁ Servicio Social	https://www.facebook.com/Servicio-Social-Cutonala-398820816988097/messages/?section=messages&subsection=inbox
	Vente al CUT	https://www.facebook.com/VentealCUT
	Cultura CUT	https://www.facebook.com/CulturaCUT
	Cultura CUT	https://www.instagram.com/cultura_cut/
	Cultura CUT	https://vimeo.com/user70847193
CUVALLES		
	Página web del CUVALLES	www.cuvalles.udg.mx
	Publicaciones	http://www.web.valles.udg.mx/investigacion/publicaciones
	Contexto regional	http://www.web.valles.udg.mx/extension_vinculacion/contexto_regional
	Centro regional para la calidad empresarial	www.crece.cuvalles.udg.mx
	Campus responsable-campus sustentable	http://www.web.valles.udg.mx/pcrcs/que_es_pcrcs
	Facebook	www.facebook.com/cuvalles
	Twitter	@cuvalles_oficial
	YouTube	https://www.youtube.com/user/umiccuvalles
	Vimeo	canal: cuvalles
CUTLAJOMULCO		
	Página web oficial	http://www.sedetlajomulco.udg.mx
SEMS		
	Club de conversación sobre diversos temas de interés	https://www.facebook.com/EremoEdu2016/?ti=as
	Entre palabras, silencios y otras vidas	https://www.facebook.com/Escritoreseriales
	Cine Club Preparatoria 8	https://classroom.google.com/c/MTU0ODAxMjQ3Mzgw
	Paquete de 24 stickers literarios para WhatsApp	http://sticker.ly/s/D085BE
	Abro hilo "El libro de los amores ridículos", de Milán Kunder, a través de Facebook. Parte 1 Nadie s	https://www.facebook.com/293722194483725/posts/951940535328551/
	Abro hilo "El libro de los amores ridículos", de Milán Kunder, a través de Facebook. Parte 2 La dora	https://www.facebook.com/PreparatoriaNo.8UdG/posts/954392418416696
	Conversatorio de lectura	www.facebook.com
	Ecos de la FIL 2020 Edición Especial: Charla con Sergio Gutiérrez Negrón.	www.facebook.com
	Vórtice Social - Lecturas Comentadas	https://meet.google.com/
	Facebook oficial	https://es-la.facebook.com/Prepa14UDG/
	Cultura 19	http://www.cultura19.udg.mx/
	Revista Yólotl	http://www.revistayotl.mx/
	Festival virtual de día de muertos " en casa con los muertos" 20-B	https://www.facebook.com/Academia-de-Arte-y-Cultura-Prepa-20-106779211215891/
	Proyectos artísticos 20-B	https://www.facebook.com/Academia-de-Arte-y-Cultura-Prepa-20-106779211215891
	repositorio de materiales	https://cuidatuentornogeografico-udg-acatic.webnode.mx
	repositorio material didáctico	https://historiademexico-udg-acatic.webnode.mx
	Preparatoria Regional de Lagos de Moreno @PrepaLagosUdeG	https://www.facebook.com/PrepaLagosUdeG
	Preparatoria Regional de Lagos de Moreno canal de YOUTUBE	http://www.youtube.com/channel/UCFGKcX-pwSwAqqs29BOZatg
	Preparatoria Regional de Lagos de Moreno @PrepaLagosUdeG	https://www.facebook.com/PrepaLagosUdeG
	Padlet Tonalá Norte	www.padlet.com/ragacasta
	Preparatoria Regional de Lagos de Moreno @PrepaLagosUdeG	https://www.facebook.com/PrepaLagosUdeG
	Informativa y cultural	https://www.instagram.com/invites/contact/?i=tdg4nkzpq00
	Tonalli	https://www.docsity.com/es/tonalli-revista-de-la-preparatoria-de-tonala/5567591/
CGSAIT		
	Portal web CGSAIT	http://cgsait.udg.mx/
	25 años de la Red Universitaria	http://25aniversariored.udg.mx
	Comisión electoral	http://electoral.udg.mx/
	Contraloría social	http://www.contraloriasocial.udg.mx/
	Cátedra latinoamericana Julio Cortázar	http://www.jcortazar.udg.mx/
	ReCrea / Recepción de desayunos	http://148.202.34.87/
	ISUM 2020	http://isum.udg.mx/
	Tus prioridades / Segunda edición	www.tusprioridades.udg.mx
	Webinars	http://www.webinars.udg.mx/
	CARLA	http://carla2021.org

Entornos culturales virtuales desarrollados, 2015-2020

Cuadro 4.38

Año / Entidad universitaria	Nombre	Pagina Web
Plan de Desarrollo Institucional 2019-2025, Visión 2030	CUTLAJOMULCO	http://pdi.udg.mx/
ANUIES RCO /Desarrollo de administración de Redes		http://sedetlajomulco.udg.mx/
		http://www.anuiesrco.org.mx/

Fuentes: Centros Universitarios, SEMS y Coordinación General de Servicios Administrativos e Infraestructura Tecnológica.

Corte a: Diciembre de 2020.

Nota: n.d. = no disponible.

Número de eventos virtuales realizados por entidad universitaria, 2015-2020

Cuadro 4.39

Entidad universitaria	Año					
	2015	2016	2017	2018	2019	2020
Red Universitaria	200	224	309	392	277	2,574
Centros universitarios	200	224	309	392	277	2,135
CU temáticos	192	185	284	368	262	1,248
CUAAD	164	157	173	193	121	175
CUCBA	0	0	0	0	4	16
CUCEA	16	13	93	110	27	205
CUCEI	0	0	0	0	0	177
CUCS	s.d	s.d	s.d	s.d	40	209
CUCSH	12	15	18	65	70	466
CU regionales	8	39	25	24	15	887
CUALTOS	0	0	0	0	0	45
CUCIÉNEGA	8	6	6	17	2	107
CUCOSTA	0	0	0	0	0	92
CUCOSTASUR	0	0	0	0	0	53
CULAGOS	0	0	0	0	0	135
CUNORTE	0	0	0	0	0	2
CUSUR	0	9	5	1	12	247
CUTONALÁ	0	24	14	6	1	152
CUVALLES	0	0	0	0	0	53
CUTLAJOMULCO	-	-	-	-	-	1
SUV	s.d	s.d	s.d	s.d	s.d	122
SEMS	s.d	s.d	s.d	s.d	s.d	175
Administración General	-	-	-	-	-	142

Fuente: Centros universitarios; SUV; Coordinación General de Comunicación Social.

Corte a: Diciembre de 2020.

Nota: s.d= sin dato.

Número de actividades en la Red Universitaria difundidas que fomentan la identidad universitaria, por entidad universitaria, 2015-2020

Cuadro 4.40

Entidad universitaria	Año					
	2015	2016	2017	2018	2019	2020
Red Universitaria	0	0	0	0	36	82
Centros universitarios	0	0	0	0	1	5
CU temáticos	0	0	0	0	1	2
CUAAD	0	0	0	0	0	0
CUCBA	0	0	0	0	0	0
CUCEA	0	0	0	0	1	0
CUCEI	0	0	0	0	0	0
CUCS	0	0	0	0	0	1
CUCSH	0	0	0	0	0	1
CU regionales	0	0	0	0	0	3
CUALTOS	0	0	0	0	0	0
CUCIÉNEGA	0	0	0	0	0	0
CUCOSTA	0	0	0	0	0	0
CUCOSTASUR	0	0	0	0	0	1
CULAGOS	0	0	0	0	0	0
CUNORTE	0	0	0	0	0	0
CUSUR	0	0	0	0	0	0
CUTONALÁ	0	0	0	0	0	0
CUVALLES	0	0	0	0	0	0
CUTLAJOMULCO	-	-	-	-	-	2
SUV	0	0	0	0	1	0
SEMS	0	0	0	0	1	4
Administración General	-	-	-	-	33	73

Fuente: Coordinación General de Comunicación Social.
Corte a: Diciembre de 2020.

Participantes en competencias deportivas nacionales e internacionales por disciplina, CU/SUV y sexo, 2015-2020

Cuadro 4.41

Entidad universitaria	Año / Sexo																	
	Total	2015		Total	2016		Total	2017		Total	2018		Total	2019		Total	2020	
		Hombres	Mujeres		Hombres	Mujeres		Hombres	Mujeres		Hombres	Mujeres		Hombres	Mujeres		Hombres	Mujeres
Red Universitaria	932	517	415	1,717	1,018	699	2,024	1,094	930	3,279	1,813	1,466	3,527	1,898	1,629	1,137	645	492
Centros universitarios	840	477	363	1,619	975	644	1,924	1,060	864	3,179	1,768	1,411	3,388	1,823	1,565	1,132	645	487
CU temáticos	629	378	251	884	551	333	1,350	794	556	1,891	1,030	861	2,372	1,467	905	822	424	398
CUAAD	94	70	24	140	81	59	234	125	109	318	177	141	364	205	159	240	140	100
FEU Vallarta	32	20	12	75	40	35	78	40	38	83	45	38	85	45	40	0	0	0
Torneos extrauniversitarios de	30	30	0	0	0	0	0	0	0	0	0	0	0	0	0	0	0	0
Torneos extrauniversitarios de	0	0	0	0	0	0	40	20	20	40	20	20	50	25	25	50	25	25
Torneos extrauniversitarios de	0	0	0	0	0	0	24	14	10	34	18	16	38	20	18	0	0	0
Torneos nacionales de Tae Kwan Do	0	0	0	10	6	4	12	8	4	12	9	3	13	9	4	0	0	0
Torneos individuales de Pin Pon	0	0	0	0	0	0	5	3	2	7	5	2	10	6	4	0	0	0
Intercentros	32	20	12	55	35	20	75	40	35	142	80	62	168	100	68	190	115	75
CUCBA	17	9	8	14	7	7	22	12	10	23	12	11	21	12	9	25	13	12
Atletismo	2	1	1	3	2	1	3	2	1	4	2	2	2	1	1	1	0	1
Karate	2	2	0	2	1	1	2	1	1	0	0	0	0	0	0	0	0	0
Tae kwon do	0	0	0	1	1	0	3	1	2	0	0	0	0	0	0	0	0	0
Badminton	0	0	0	0	0	0	0	0	0	3	2	1	3	2	1	3	2	1
Tenis	0	0	0	0	0	0	1	0	1	1	0	1	1	0	1	1	0	1
Tenis de mesa	0	0	0	0	0	0	0	0	0	0	0	0	0	0	0	1	0	1
Box	0	0	0	0	0	0	0	0	0	1	1	0	2	2	0	3	3	0
Handball	0	0	0	0	0	0	0	0	0	2	1	1	2	1	1	0	0	0
Escalada	0	0	0	0	0	0	0	0	0	1	0	1	0	0	0	0	0	0
Lucha	1	1	0	1	1	0	0	0	0	1	0	1	2	1	1	3	3	0
Judo	4	2	2	1	0	1	1	1	0	1	1	0	1	1	0	1	1	0
Tiro con arco	2	1	1	1	1	0	3	2	1	3	2	1	2	2	0	0	0	0
Voleibol	1	0	1	2	0	2	1	1	0	0	0	0	0	0	0	2	0	2
Basquetbol	0	0	0	0	0	0	2	1	1	3	2	1	4	2	2	3	1	2
Fútbol	4	1	3	0	0	0	1	1	0	1	1	0	0	0	0	0	0	0
Tocho bandera	0	0	0	0	0	0	1	1	0	0	0	0	0	0	0	3	1	2
Baseball	1	1	0	1	1	0	1	1	0	0	0	0	0	0	0	2	2	0
Softball	0	0	0	2	0	2	3	0	3	2	0	2	2	0	2	2	0	2
CUCEA	62	36	26	84	52	32	102	57	45	96	50	46	145	80	65	2	2	0
Karate	0	0	0	1	0	1	0	0	0	0	0	0	0	0	0	0	0	0
Tae kwon do	8	4	4	12	8	4	14	10	4	14	8	6	14	10	4	0	0	0
Ajedrez	0	0	0	0	0	0	1	0	1	0	0	0	0	0	0	0	0	0
Esgrima	0	0	0	0	0	0	7	4	3	7	4	3	6	4	2	1	1	0
Universiada Nacional ¹	28	12	16	47	24	23	63	35	28	46	19	27	91	46	45	0	0	0
Universiada Mundial ¹	3	1	2	0	0	0	5	2	3	0	0	0	4	2	2	0	0	0
Judo	0	0	0	7	4	3	11	6	5	17	9	8	10	4	6	0	0	0
Juegos Panamericanos ¹	6	2	4	0	0	0	0	0	0	0	0	0	4	2	2	0	0	0
Lucha	0	0	0	0	0	0	0	0	0	12	10	2	15	12	3	0	0	0
Fronton	0	0	0	0	0	0	0	0	0	0	0	0	1	0	1	0	0	0
Maraton Virtual de Guadalajara	0	0	0	0	0	0	1	0	1	0	0	0	0	0	0	1	1	0
Fútbol Americano	16	16	0	16	16	0	0	0	0	0	0	0	0	0	0	0	0	0
Boxeo	1	1	0	0	0	0	0	0	0	0	0	0	0	0	0	0	0	0
Tenis	0	0	0	1	0	1	0	0	0	0	0	0	0	0	0	0	0	0
CUCEI	230	147	83	402	279	123	673	433	240	1,217	664	553	1,624	1,064	560	172	109	63
Baloncesto	21	13	8	21	12	9	37	18	19	41	30	11	29	23	6	33	25	8
Voleibol	27	12	15	28	14	14	35	17	18	60	30	30	32	18	14	59	34	25
Fútbol bardas	22	11	11	14	4	10	42	17	25	27	27	0	10	6	4	16	11	5
Fútbol soccer	34	16	18	15	15	0	26	26	0	51	30	21	46	35	11	50	32	18
Carrera CUCEI	0	0	0	270	196	74	411	271	140	1,023	532	491	1,507	982	525	0	0	0
Inter centros	0	0	0	0	0	0	0	0	0	0	0	0	0	0	0	0	0	0
Activación física	0	0	0	0	0	0	0	0	0	0	0	0	0	0	0	14	7	7
Liga CODE	0	0	0	0	0	0	0	0	0	0	0	0	0	0	0	0	0	0
Rugby	0	0	0	0	0	0	0	0	0	15	15	0	0	0	0	0	0	0
Voleibol de playa	5	3	2	6	3	3	2	2	0	0	0	0	0	0	0	0	0	0
Ajedrez	11	8	3	3	3	0	9	6	3	0	0	0	0	0	0	0	0	0
Halterofilia	5	4	1	3	3	0	4	3	1	0	0	0	0	0	0	0	0	0
Luchas universitarias	6	6	0	5	5	0	0	0	0	0	0	0	0	0	0	0	0	0
Acuatlón	4	3	1	0	0	0	0	0	0	0	0	0	0	0	0	0	0	0
Judo	3	3	0	5	2	3	7	4	3	0	0	0	0	0	0	0	0	0
Atletismo	26	18	8	8	5	3	19	12	7	0	0	0	0	0	0	0	0	0
Tae Kwon Do	10	6	4	1	0	1	8	5	3	0	0	0	0	0	0	0	0	0
Karate	3	3	0	2	2	0	8	8	0	0	0	0	0	0	0	0	0	0
Tenis de mesa	4	3	1	0	0	0	9	6	3	0	0	0	0	0	0	0	0	0
Tiro con arco	8	6	2	4	3	1	4	3	1	0	0	0	0	0	0	0	0	0
Tenis	8	7	1	3	3	0	8	5	3	0	0	0	0	0	0	0	0	0
Beisbol	17	17	0	7	7	0	19	19	0	0	0	0	0	0	0	0	0	0

Participantes en competencias deportivas nacionales e internacionales por disciplina, CU/SUV y sexo, 2015-2020

Cuadro 4.41

Entidad universitaria	Año / Sexo																	
	Total	2015		Total	2016		Total	2017		Total	2018		Total	2019		Total	2020	
		Hombres	Mujeres		Hombres	Mujeres		Hombres	Mujeres		Hombres	Mujeres		Hombres	Mujeres		Hombres	Mujeres
Handball	16	8	8	6	2	4	25	11	14	0	0	0	0	0	0	0	0	0
Softball	0	0	0	1	0	1	0	0	0	0	0	0	0	0	0	0	0	0
CUCS	96	44	52	116	56	60	185	90	95	105	54	51	99	46	53	268	112	156
Atletismo	18	8	10	8	5	3	32	11	21	2	1	1	1	0	1	13	6	7
Box	3	2	1	5	3	2	7	5	2	5	2	3	1	0	1	10	6	4
Esgrima Florete	0	0	0	7	3	4	5	2	3	7	4	3	11	5	6	23	14	9
Judo	5	2	3	13	6	7	8	4	4	6	3	3	1	0	1	2	1	1
Karate	7	2	5	4	1	3	6	5	1	0	0	0	1	0	1	5	3	2
Levantamiento de	8	3	5	9	3	6	17	8	9	2	1	1	2	2	0	15	8	7
Lucha universitaria	0	0	0	12	7	5	30	17	13	7	4	3	4	4	0	7	2	5
Badminton	0	0	0	0	0	0	0	0	0	0	0	0	0	0	0	3	0	3
Baloncesto	5	3	2	7	3	4	0	0	0	3	2	1	5	2	3	4	0	4
Beisbol	0	0	0	0	0	0	0	0	0	0	0	0	0	0	0	3	3	0
Escalada	0	0	0	0	0	0	0	0	0	0	0	0	0	0	0	7	2	5
Futbol	46	22	24	45	23	22	47	25	22	35	20	15	40	21	19	58	27	31
Gimnasia aeróbica	0	0	0	0	0	0	11	2	9	3	1	2	5	2	3	10	4	6
Handball	0	0	0	0	0	0	0	0	0	0	0	0	0	0	0	19	6	13
Rugby	0	0	0	0	0	0	0	0	0	0	0	0	0	0	0	22	6	16
Softball	0	0	0	0	0	0	0	0	0	7	3	4	7	2	5	7	0	7
Taekwondo	2	0	2	2	1	1	9	4	5	6	3	3	0	0	0	12	5	7
Tenis de campo	0	0	0	2	1	1	3	2	1	0	0	0	0	0	0	4	2	2
Tenis de mesa	0	0	0	0	0	0	2	0	2	0	0	0	0	0	0	3	0	3
Tiro con arco	0	0	0	0	0	0	4	3	1	0	0	0	0	0	0	3	1	2
Tochito	0	0	0	0	0	0	0	0	0	21	10	11	18	8	10	23	10	13
Triatlón	0	0	0	0	0	0	0	0	0	1	0	1	1	0	1	0	0	0
Volleyball de playa	2	2	0	2	0	2	4	2	2	0	0	0	2	0	2	2	0	2
Volleyball sala	0	0	0	0	0	0	0	0	0	0	0	0	0	0	0	13	6	7
CUCSH	130	72	58	128	76	52	134	77	57	132	73	59	119	60	59	115	48	67
Basquet Bol	25	15	10	29	19	10	30	20	10	30	20	10	30	20	10	35	20	15
Futbol	22	22	0	22	22	0	22	22	0	22	22	0	22	22	0	22	22	0
Voleibol	18	0	18	18	0	18	18	0	18	18	0	18	18	0	18	20	0	20
Tiro con argo	11	5	6	11	5	6	11	5	6	11	5	6	11	5	6	12	6	6
Tenis de Mesa	22	10	12	20	10	10	21	10	11	21	8	13	21	8	13	13	0	13
Badminton	12	12	0	12	12	0	12	12	0	10	10	0	0	0	0	0	0	0
Tenis	20	8	12	16	8	8	20	8	12	20	8	12	17	5	12	13	0	13
CU regionales	211	99	112	735	424	311	574	266	308	1,288	738	550	1,016	356	660	310	221	89
CUALTOS	2	1	1	1	1	0	2	2	0	0	0	0	1	0	1	0	0	0
Universiada Nacional	2	1	1	1	1	0	2	2	0	0	0	0	1	0	1	0	0	0
CUCIENEGA	24	20	4	24	20	4	36	34	2	28	28	0	13	11	2	0	0	0
Taekwondo	4	1	3	7	3	4	2	0	2	0	0	0	0	0	0	0	0	0
Fútbol soccer	15	15	0	17	17	0	0	0	0	0	0	0	0	0	0	0	0	0
Voleibol	1	1	0	0	0	0	0	0	0	0	0	0	2	0	2	0	0	0
Béisbol	2	2	0	0	0	0	0	0	0	0	0	0	10	10	0	0	0	0
Fútbol bardas	1	1	0	0	0	0	14	14	0	0	0	0	0	0	0	0	0	0
Tenis de mesa	1	0	1	0	0	0	0	0	0	0	0	0	0	0	0	0	0	0
Box	0	0	0	0	0	0	1	1	0	0	0	0	1	1	0	0	0	0
Fútbol Asociación	0	0	0	0	0	0	19	19	0	16	16	0	0	0	0	0	0	0
Basquetbol	0	0	0	0	0	0	0	0	0	12	12	0	0	0	0	0	0	0
CUCOSTA	1	0	1	6	4	2	2	2	0	2	2	0	11	2	9	7	3	4
Universiada Nacional	0	0	0	0	0	0	0	0	0	0	0	0	0	0	0	0	0	0
Futbol Bardas	1	0	1	0	0	0	0	0	0	0	0	0	1	0	1	0	0	0
Atletismo	0	0	0	3	2	1	1	1	0	1	1	0	3	0	3	0	0	0
Tenis de Mesa	0	0	0	1	1	0	0	0	0	0	0	0	0	0	0	0	0	0
Karate	0	0	0	2	1	1	1	1	0	1	1	0	0	0	0	3	1	2
Universiada Regional	0	0	0	0	0	0	0	0	0	0	0	0	0	0	0	0	0	0
Tochito	0	0	0	0	0	0	0	0	0	0	0	0	2	1	1	2	2	0
Tae Kwon Do	0	0	0	0	0	0	0	0	0	0	0	0	2	0	2	2	0	2
Universiada Estatal	0	0	0	0	0	0	0	0	0	0	0	0	0	0	0	0	0	0
Campeonato Mundial	0	0	0	0	0	0	0	0	0	0	0	0	0	0	0	0	0	0
Sub 22																		
Box	0	0	0	0	0	0	0	0	0	0	0	0	1	1	0	0	0	0
Frontenis Femenil	0	0	0	0	0	0	0	0	0	0	0	0	1	0	1	0	0	0
Basquetbol femenil	0	0	0	0	0	0	0	0	0	0	0	0	1	0	1	0	0	0
CUCOSTASUR	0	0	0	0	0	0	0	0	0	1	1	0	1	1	0	0	0	0
Lucha Grecoromana	0	0	0	0	0	0	0	0	0	1	1	0	1	1	0	0	0	0
CULAGOS	106	68	38	118	69	49	153	112	41	136	71	65	242	159	83	12	10	2
XII Intercentros	106	68	38	0	0	0	0	0	0	0	0	0	0	0	0	0	0	0
XIV Intercentros	0	0	0	118	69	49	0	0	0	0	0	0	0	0	0	0	0	0
XV Intercentros	0	0	0	0	0	0	153	112	41	0	0	0	0	0	0	0	0	0
XVI Intercentros	0	0	0	0	0	0	0	0	0	136	71	65	0	0	0	0	0	0
XVII Intercentros	0	0	0	0	0	0	0	0	0	0	0	0	162	113	49	0	0	0
Fase estatal	0	0	0	0	0	0	0	0	0	0	0	0	0	0	0	12	10	2
Fase estatal CONDDE	0	0	0	0	0	0	0	0	0	0	0	0	4	2	2	0	0	0
25 Aniversario de la	0	0	0	0	0	0	0	0	0	0	0	0	34	18	16	0	0	0

Participantes en competencias deportivas nacionales e internacionales por disciplina, CU/SUV y sexo, 2015-2020

Cuadro 4.41

Entidad universitaria	Año / Sexo																	
	Total	2015		Total	2016		Total	2017		Total	2018		Total	2019		Total	2020	
		Hombres	Mujeres		Hombres	Mujeres		Hombres	Mujeres		Hombres	Mujeres		Hombres	Mujeres		Hombres	Mujeres
Liga Deportiva	0	0	0	0	0	0	0	0	0	0	0	0	42	26	16	0	0	0
CUNORTE	66	0	66	446	237	209	199	16	183	912	525	387	429	7	422	139	117	22
Futbol	20	48	20	82	33	49	22	44	22	291	222	69	59	149	59	138	116	22
Basquetbol	22	11	22	42	22	20	24	24	24	150	85	65	21	40	21	0	0	0
Voleibol	22	22	22	51	27	24	22	24	22	94	51	43	40	14	40	0	0	0
Beisbol	0	0	0	16	16	0	16	16	0	20	20	0	0	20	0	0	0	0
Taekwondo	2	4	2	15	8	7	4	8	4	13	10	3	0	0	0	0	0	0
Atletismo	0	0	0	0	0	0	0	0	0	1	1	0	5	3	2	1	1	0
Boxeo	0	0	0	0	0	0	0	0	0	4	4	0	5	4	1	0	0	0
Activación Física	0	0	0	240	131	109	111	88	111	339	132	207	299	162	299	0	0	0
CUSUR	0	0	0	0	0	0	0	0	0	0	0	0	0	0	0	42	12	30
Espartaqueada	0	0	0	0	0	0	0	0	0	0	0	0	0	0	0	42	12	30
Nacional de Puebla																		
CUTONALÁ	12	10	2	139	92	47	181	99	82	207	111	96	318	176	142	102	73	29
Campeonato mundial de wushu	0	0	0	0	0	0	0	0	0	0	0	0	1	0	1	0	0	0
Universiada Nacional	0	0	0	16	14	2	14	10	4	8	5	3	0	0	0	0	0	0
Intercentros	12	10	2	123	78	45	167	89	78	199	106	93	7	7	0	0	0	0
Liga Red universitaria	0	0	0	0	0	0	0	0	0	0	0	0	310	169	141	0	0	0
Selectivo Universitario	0	0	0	0	0	0	0	0	0	0	0	0	0	0	0	102	73	29
CUVALLES	0	0	0	1	1	0	1	1	0	2	0	2	1	0	1	8	6	2
Ajedrez	0	0	0	0	0	0	0	0	0	0	0	0	0	0	0	6	4	2
Atletismo	0	0	0	0	0	0	1	1	0	0	0	0	0	0	0	2	2	0
Taekwondo categoría welter 68 kg.	0	0	0	0	0	0	0	0	0	0	0	0	1	0	1	0	0	0
Futbol	0	0	0	1	1	0	0	0	0	0	0	0	0	0	0	0	0	0
Tochito	0	0	0	0	0	0	0	0	0	1	0	1	0	0	0	0	0	0
Lucha universitaria rama femenil 68 kg.	0	0	0	0	0	0	0	0	0	1	0	1	0	0	0	0	0	0
CUTLAJOMULCO	-	-	-	-	-	-	-	-	-	-	-	-	-	-	-	0	0	0
SUV	0	0	0	0	0	0	0	0	0	0	0	0	0	0	0	5	0	5
Danza	0	0	0	0	0	0	0	0	0	0	0	0	0	0	0	2	0	2
Judo	0	0	0	0	0	0	0	0	0	0	0	0	0	0	0	1	0	1
Esgrima	0	0	0	0	0	0	0	0	0	0	0	0	0	0	0	2	0	2
SEMS	92	40	52	98	43	55	100	34	66	100	45	55	139	75	64	0	0	0
Ajedrez	4	0	4	1	0	1	4	0	4	4	0	4	4	0	4	0	0	0
Atletismo	7	4	3	4	2	2	10	4	6	6	0	6	2	0	2	0	0	0
100 metros planos	0	0	0	0	0	0	0	0	0	0	0	0	1	0	1	0	0	0
400 metros planos	0	0	0	0	0	0	0	0	0	0	0	0	1	0	1	0	0	0
800 metros planos	0	0	0	0	0	0	0	0	0	0	0	0	2	1	1	0	0	0
110 metros con vallas	0	0	0	0	0	0	0	0	0	0	0	0	1	1	0	0	0	0
Impulso de bala	0	0	0	0	0	0	0	0	0	0	0	0	3	2	1	0	0	0
Lanzamiento de disco	0	0	0	0	0	0	0	0	0	1	1	0	0	0	0	0	0	0
Relevos 4x100	0	0	0	0	0	0	0	0	0	0	0	0	2	2	0	0	0	0
Salto de longitud	0	0	0	0	0	0	0	0	0	0	0	0	0	0	0	0	0	0
Salto de altura	0	0	0	0	0	0	0	0	0	0	0	0	2	2	0	0	0	0
Baloncesto	0	0	0	10	0	10	10	0	10	0	0	0	20	10	10	0	0	0
Baloncesto 3x3	8	4	4	0	0	0	8	4	4	4	0	4	3	0	3	0	0	0
Balonmano	9	0	9	19	9	10	20	10	10	20	10	10	18	9	9	0	0	0
Beisbol	16	16	0	16	16	0	16	16	0	16	16	0	16	16	0	0	0	0
Futbol asociación	32	16	16	32	16	16	16	0	16	31	16	15	32	16	16	0	0	0
Softbol	16	0	16	16	0	16	16	0	16	16	0	16	16	0	16	0	0	0
Voleibol de sala	0	0	0	0	0	0	0	0	0	0	0	0	16	16	0	0	0	0
Voleibol de playa	0	0	0	0	0	0	0	0	0	2	2	0	0	0	0	0	0	0

Fuente: CU, SUV y SEMS.
Corte a: Diciembre de 2020.

Nota: ¹ En competencias como los Juegos Panamericanos y las Universiadas nacionales y mundiales, algunos alumnos participaron en más de una disciplina. En 2020 hubo suspensión de competencias debido a la pandemia, por ello, la baja participación de estudiantes deportistas de alto rendimiento.

Asistentes y actividades en la Cineteca, 2020 Cuadro 4.42

Actividades / asistentes	Año
	2020
Asistentes	25,820
Eventos generales	4
Funciones	941
Películas	128

Fuente: Coordinación General de Extensión y Difusión Cultural.

Corte a: Diciembre de 2020.

Bienal de Pintura José Atanasio Monroy, 2020 Cuadro 4.43

Actividades / asistentes	Año
	2020
Artistas registrados	1,224
Obras registradas	2,634
Estados participantes	32
Exposición	1
Exposición virtual	1
Visitantes exposiciones	620
Visitantes exposición virtual	8,031
Actividades del programa académico	12
Participantes en el programa académico ¹	183,846

Fuente: Coordinación General de Extensión y Difusión Cultural.

Corte a: Diciembre de 2020.

Nota: ¹ Para el año 2020, se consideran los participantes en las actividades digitales desarrolladas en el marco del Programa Académico.

Actividades culturales digitales, 2020 Cuadro 4.44

Programas de Difusión Cultural Digital	Año
	2020
Programa Cultural Digital ¹	1,804
Sala Digital ²	45
Campus UDG 3D ³	5
Programa Luvina Digital ⁴	61

Fuente: Coordinación General de Extensión y Difusión Cultural.

Corte a: Diciembre de 2020.

Notas: ¹ Para el año 2020, se considera las siguientes carteleras: general, Cultura y Salud y On Demand.

² El día 17 de julio del año 2020 da inicio las funciones de la Sala Digital del Conjunto Santander de Artes Escénicas.

³ Para el año 2020, Se consideran 3 festivales (Papirolas, FIGG, FIL), 1 congreso (MIT) y un concierto.

⁴ Se consideran las ediciones digitales de los Talleres Luvina Joven, Premiación X Concurso Luvina Joven, y en el marco de la FIL 2020 la presentación Luvina 100-101 y las Lecturas Luvina Joven.

Visualizaciones de actividades culturales digitales, 2020 Cuadro 4.45

Programas de Difusión Cultural Digital	Año
	2020
Programa Cultural Digital ¹	226,032
Sala Digital ²	197,861
Campus UDG 3D ³	70,943
Programa Luvina Digital ⁴	1,921

Fuente: Coordinación General de Extensión y Difusión Cultural.

Corte a: Diciembre de 2020.

Notas: ¹ Para el año 2020, se considera las siguientes carteleras: general, Cultura y Salud y On Demand.

² La transmisión de los eventos de Sala Digital incluye las redes sociales Facebook, YouTube.

³ Se considera el número de vistas del contenido programado.

⁴ Se consideran los participantes en talleres, audiencia en actividades y reproducciones en YouTube.

INTERNACIONALIZACIÓN

Estudiantes internacionales matriculados en grado académico completo por entidad universitaria, nivel educativo y sexo, 2020

Cuadro 5.1

Entidad universitaria / Nivel educativo	Total	Sexo	
		Hombres	Mujeres
Red Universitaria	1,531	641	890
Bachillerato General por Competencias	946	382	564
Bachillerato técnico	29	10	19
Profesional Medio	20	9	11
TSU	3	0	3
Licenciatura	236	97	139
Especialidad	127	74	53
Maestría	90	34	56
Doctorado	80	35	45
Centros universitarios	516	235	281
Profesional Medio	2	2	0
TSU	3	0	3
Licenciatura	220	93	127
Especialidad	127	74	53
Maestría	87	32	55
Doctorado	77	34	43
CU temáticos	399	191	208
Profesional Medio	2	2	0
TSU	3	0	3
Licenciatura	132	60	72
Especialidad	127	74	53
Maestría	72	28	44
Doctorado	63	27	36
CUAAD	24	9	15
Profesional Medio	1	1	0
Licenciatura	15	4	11
Maestría	5	2	3
Doctorado	3	2	1
CUCBA	19	9	10
Licenciatura	8	3	5
Maestría	3	2	1
Doctorado	8	4	4

Estudiantes internacionales matriculados en grado académico completo por entidad universitaria, nivel educativo y sexo, 2020

Cuadro 5.1

Entidad universitaria / Nivel educativo	Total	Sexo	
		Hombres	Mujeres
CUCEA	63	22	41
Licenciatura	36	14	22
Maestría	22	6	16
Doctorado	5	2	3
CUCEI	53	35	18
Licenciatura	24	18	6
Maestría	18	11	7
Doctorado	11	6	5
CUCS	176	90	86
Profesional Medio	1	1	0
TSU	3	0	3
Licenciatura	22	8	14
Especialidad	127	74	53
Maestría	6	1	5
Doctorado	17	6	11
CUCSH	64	26	38
Licenciatura	27	13	14
Maestría	18	6	12
Doctorado	19	7	12
CU regionales	117	44	73
Profesional Medio	0	0	0
TSU	0	0	0
Licenciatura	88	33	55
Especialidad	0	0	0
Maestría	15	4	11
Doctorado	14	7	7
CUALTOS	5	1	4
Licenciatura	5	1	4
CUCIÉNEGA	7	3	4
Licenciatura	7	3	4

Estudiantes internacionales matriculados en grado académico completo por entidad universitaria, nivel educativo y sexo, 2020

Cuadro 5.1

Entidad universitaria / Nivel educativo	Total	Sexo	
		Hombres	Mujeres
CUCOSTA	30	12	18
Licenciatura	20	6	14
Maestría	4	1	3
Doctorado	6	5	1
CUCOSTASUR	5	0	5
Licenciatura	2	0	2
Maestría	1	0	1
Doctorado	2	0	2
CULAGOS	3	1	2
Licenciatura	2	1	1
Maestría	1	0	1
CUNORTE	12	4	8
Licenciatura	12	4	8
CUSUR	33	12	21
Licenciatura	26	11	15
Maestría	3	0	3
Doctorado	4	1	3
CUTONALÁ	11	4	7
Licenciatura	7	3	4
Maestría	2	0	2
Doctorado	2	1	1
CUVALLES	11	7	4
Licenciatura	7	4	3
Maestría	4	3	1
CUTLAJOMULCO	0	0	0
SUV	23	7	16
Bachillerato General por Competencias	1	0	1
Licenciatura	16	4	12
Maestría	3	2	1
Doctorado	3	1	2

**Estudiantes internacionales matriculados en grado académico completo
por entidad universitaria, nivel educativo y sexo, 2020**

Cuadro 5.1

Entidad universitaria / Nivel educativo	Total	Sexo	
		Hombres	Mujeres
SEMS	992	399	593
Bachillerato General por Competencias	945	382	563
Bachillerato técnico	29	10	19
Promedio Medio	18	7	11

Fuente: Coordinación General de Control Escolar.

Corte a: Septiembre de 2020.

Nota: Alumnos inscritos permanentemente durante el ciclo escolar, se incluyen los alumnos que la institución envió a otra entidad o país bajo cualquier modalidad de intercambio o estancia, no se incluyen a los alumnos que se reciben bajo la misma modalidad.

**Estudiantes internacionales matriculados en grado académico completo
por continente y país de origen, 2020**

Cuadro 5.2

Continente / País	Total	Sexo	
		Hombres	Mujeres
Total	1,531	641	890
América	1,447	605	842
Centroamérica y El Caribe	163	77	86
Belice	1	0	1
Costa Rica	5	3	2
Cuba	41	16	25
El Salvador	8	4	4
Guatemala	27	14	13
Haití	3	0	3
Honduras	36	22	14
Nicaragua	20	8	12
Panamá	5	3	2
Puerto Rico	1	0	1
Republica Dominicana	16	7	9
Norteamérica	1,061	420	641
Canadá	5	3	2
Estados Unidos de América	1,047	413	634
México	9	4	5
Sudamérica	223	108	115
Argentina	7	2	5
Bolivia	5	3	2
Brasil	12	5	7
Chile	9	6	3
Colombia	109	49	60
Ecuador	29	13	16
Paraguay	1	0	1
Perú	11	7	4
Uruguay	3	0	3
Venezuela	37	23	14
Europa	33	7	26
Alemania	6	0	6
Austria	1	0	1
Bélgica	1	0	1
España	9	5	4
Francia	3	0	3

Estudiantes internacionales matriculados en grado académico completo por continente y país de origen, 2020

Cuadro 5.2

Continente / País	Total	Sexo	
		Hombres	Mujeres
Hungría	1	0	1
Italia	5	1	4
Malta	1	0	1
Moldavia	2	0	2
Mónaco	4	1	3
Asia	26	13	13
China	4	1	3
Corea del Sur	6	3	3
India	1	0	1
Irán	3	2	1
Maldivas	1	0	1
Myanmar	3	1	2
Pakistán	1	1	0
República de Corea	2	1	1
Rusia	3	2	1
Tailandia	1	1	0
Taiwán	1	1	0
Oceanía	18	10	8
Australia	1	1	0
Micronesia	17	9	8
África	7	6	1
Etiopía	1	1	0
Guinea	1	1	0
Malawi	1	1	0
Mauricio	2	2	0
Mauritania	1	1	0
Mozambique	1	0	1

Fuente: Coordinación General de Control Escolar.

Corte a: Septiembre de 2020.

Notas: Alumnos inscritos permanentemente durante el ciclo escolar, se incluyen los alumnos que la institución envió a otra entidad o país bajo cualquier modalidad de intercambio o estancia, no se incluyen a los alumnos que se reciben bajo la misma modalidad, Incluye los alumnos matriculados en los programas de nivel medio superior y nivel superior.

¹ Se hace referencia al continente y país donde se localiza la institución del estudiante.

Acciones de movilidad estudiantil de la Red Universitaria, 2015-2020

Cuadro 5.3

Entidad universitaria	Año					
	2015	2016	2017	2018	2019	2020
Red Universitaria	3,955	4,177	4,238	4,179	4,341	1,478
Estudiantes entrantes	2,033	2,096	1,804	1,931	2,031	679
Estudiantes salientes	1,922	2,081	2,434	2,248	2,310	799
Centros universitarios	3,571	4,172	4,232	4,173	4,321	1,463
Estudiantes entrantes	1,681	2,093	1,802	1,930	2,031	679
Estudiantes salientes	1,890	2,079	2,430	2,243	2,290	784
CU temáticos	2,691	3,068	3,149	2,994	3,197	1,164
Estudiantes entrantes	1,473	1,702	1,645	1,583	1,610	576
Estudiantes salientes	1,218	1,366	1,504	1,411	1,587	588
CUAAD	396	526	473	487	407	171
Estudiantes entrantes	163	275	228	247	185	91
Estudiantes salientes	233	251	245	240	222	80
CUCBA	136	192	195	175	223	44
Estudiantes entrantes	75	128	86	80	59	14
Estudiantes salientes	61	64	109	95	164	30
CUCEA	667	915	964	849	871	345
Estudiantes entrantes	319	488	544	448	494	159
Estudiantes salientes	348	427	420	401	377	186
CUCEI	277	294	394	322	578	119
Estudiantes entrantes	124	130	116	148	177	41
Estudiantes salientes	153	164	278	174	401	78
CUCS	530	471	456	554	574	215
Estudiantes entrantes	326	248	241	270	294	94
Estudiantes salientes	204	223	215	284	280	121
CUCSH	685	670	667	607	544	270
Estudiantes entrantes	466	433	430	390	401	177
Estudiantes salientes	219	237	237	217	143	93
CU regionales	880	1,104	1,083	1,179	1,124	299
Estudiantes entrantes	208	391	157	347	421	103
Estudiantes salientes	672	713	926	832	703	196
CUALTOS	152	120	125	104	102	49
Estudiantes entrantes	21	1	33	24	39	1
Estudiantes salientes	131	119	92	80	63	48
CUCIÉNEGA	43	43	84	31	57	19
Estudiantes entrantes	9	7	1	2	8	4
Estudiantes salientes	34	36	83	29	49	15
CUCOSTA	233	372	231	266	273	38
Estudiantes entrantes	61	237	48	190	176	17
Estudiantes salientes	172	135	183	76	97	21
CUCOSTASUR	57	43	36	42	39	10
Estudiantes entrantes	9	12	0	3	5	2
Estudiantes salientes	48	31	36	39	34	8

Acciones de movilidad estudiantil de la Red Universitaria, 2015-2020

Cuadro 5.3

Entidad universitaria	Año					
	2015	2016	2017	2018	2019	2020
CULAGOS	65	60	124	67	57	16
Estudiantes entrantes	3	1	2	5	16	1
Estudiantes salientes	62	59	122	62	41	15
CUNORTE	39	76	77	234	178	34
Estudiantes entrantes	11	2	2	37	98	26
Estudiantes salientes	28	74	75	197	80	8
CUSUR	143	150	237	217	139	70
Estudiantes entrantes	59	45	54	62	35	28
Estudiantes salientes	84	105	183	155	104	42
CUTONALÁ	50	58	56	65	229	31
Estudiantes entrantes	16	6	7	10	20	7
Estudiantes salientes	34	52	49	55	209	24
CUVALLES	98	182	113	153	50	32
Estudiantes entrantes	19	80	10	14	24	17
Estudiantes salientes	79	102	103	139	26	15
CUTLAJOMULCO	-	-	-	-	-	0
Estudiantes entrantes	-	-	-	-	-	0
Estudiantes salientes	-	-	-	-	-	0
SUV	25	2	3	3	20	15
Estudiantes entrantes	23	0	1	1	0	0
Estudiantes salientes	2	2	2	2	20	15
SEMS	359	0	2	3	0	0
Estudiantes entrantes	329	0	0	0	0	0
Estudiantes salientes	30	0	2	3	0	0
AG	0	3	1	0	0	0
Estudiantes entrantes	0	3	1	0	0	0
Estudiantes salientes	0	0	0	0	0	0

Fuente: Coordinación General Académica y de Innovación, Coordinación de Internacionalización.
Corte a: Diciembre de 2020.

**Acciones de movilidad estudiantil entrante a la Red
Universitaria por continente y país, 2020**

Cuadro 5.4

Continente / País de origen	
Total	679
América	465
Centro america y el Caribe	4
Costa Rica	3
Puerto Rico	1
Norteamérica	304
Canadá	1
Estados Unidos de América	1
México	302
Sudamérica	157
Argentina	6
Bolivia	10
Brasil	1
Chile	3
Colombia	105
Perú	32
Europa	185
Alemania	37
Austria	4
España	53
Francia	63
Italia	5
Irlanda	1
Finlandia	2
Países Bajos	4
Reino Unido	7
República Checa	6
Suiza	3
Asia	26
Corea del Sur	3
Japón	20
Rusia	2
Taiwán	1
Oceania	3
Australia	3

Fuente: Coordinación General Académica y de Innovación, Coordinación de Internacionalización.

Corte a: Diciembre de 2020.

Nota: ¹ Se hace referencia al continente y país donde se localiza la institución del estudiante entrante.

Movilidad estudiantil saliente de la Red Universitaria por continente y país, 2020

Cuadro 5.5

Continente/País de destino	
Total	799
América	398
Centroamérica y el Caribe	21
Costa Rica	9
Cuba	11
Guatemala	1
Norteamérica	154
Canadá	15
Estados Unidos de América	87
México	52
Sudamérica	223
Argentina	62
Brasil	6
Chile	27
Colombia	109
Ecuador	3
Perú	13
Uruguay	3
Europa	368
Alemania	44
Austria	7
Bélgica	3
Croacia	4
Eslovaquia	2
España	155
Finlandia	6
Francia	90
Grecia	3
Italia	11
Irlanda	5
Países Bajos	5
Reino Unido	12
Rep. Checa	6

Movilidad estudiantil saliente de la Red Universitaria por continente y país, 2020

Cuadro 5.5

Continente/País de destino	
Suecia	2
Portugal	6
Polonia	4
Rumania	2
Turquía	1
Oceanía	10
Australia	10
Asia	23
China	1
Corea del Sur	7
Rusia	2
Japón	13

Fuente: Coordinación General Académica y de Innovación, Coordinación de Internacionalización.

Corte a: Diciembre de 2020.

Nota: Se hace referencia al continente donde se localiza la institución del estudiante entrante

Estancias académicas semestrales de estudiantes, 2020

Cuadro 5.6

Entidad universitaria	
Red Universitaria	1,133
Entrante	647
Saliente	486
Centros universitarios	1,128
Entrante	647
Saliente	481
CU temáticos	986
Entrante	576
Saliente	410
CUAAD	158
Entrante	91
Saliente	67
CUCBA	38
Entrante	14
Saliente	24
CUCEA	297
Entrante	159
Saliente	138
CUCEI	88
Entrante	41
Saliente	47
CUCS	154
Entrante	94
Saliente	60
CUCSH	251
Entrante	177
Saliente	74
CU regionales	142
Entrante	71
Saliente	71
CUALTOS	13
Entrante	1
Saliente	12

Estancias académicas semestrales de estudiantes, 2020

Cuadro 5.6

Entidad universitaria		
CUCIÉNEGA		11
Entrante		4
Saliente		7
CUCOSTA		28
Entrante		17
Saliente		11
CUCOSTASUR		5
Entrante		2
Saliente		3
CULAGOS		5
Entrante		1
Saliente		4
CUNORTE		28
Entrante		21
Saliente		7
CUSUR		30
Entrante		17
Saliente		13
CUTONALÁ		21
Entrante		7
Saliente		14
CUVALLES		1
Entrante		1
Saliente		0
CUTLAJOMULCO		0
Entrante		0
Saliente		0
SUV		5
Entrante		0
Saliente		5
SEMS		0
Entrante		0
Saliente		0

Estancias académicas semestrales de estudiantes, 2020 Cuadro 5.6

Entidad universitaria	
AG	0
Entrante	0
Saliente	0

Fuente: Coordinación General Académica y de Innovación, Coordinación de Internacionalización.

Corte a: Diciembre de 2020.

Nota: Derivado de la contingencia por la pandemia COVID 19, se incluyen estudiantes participantes en modalidad virtual.

**Estancias académicas semestrales de estudiantes
entrantes por continente y país, 2020**

Cuadro 5.7

Continente / País de origen	
Total	650
América	436
Centro america y el Caribe	4
Costa Rica	3
Puerto Rico	1
Norteamérica	275
Canadá	1
Estados Unidos de América	1
México	273
Sudamérica	157
Argentina	6
Bolivia	10
Brasil	1
Chile	3
Colombia	105
Perú	32
Europa	185
Alemania	37
Austria	4
España	53
Francia	63
Italia	5
Irlanda	1
Finlandia	2
Países Bajos	4
Reino Unido	7
República Checa	6
Suiza	3
Asia	26
Corea del Sur	3
Japón	20
Taiwán	1
Rusia	2
Oceanía	3
Australia	3

Fuente: Coordinación General Académica y de Innovación, Coordinación de Internacionalización.

Corte a: Diciembre de 2020.

Nota: ¹ Se hace referencia al continente y país donde se localiza la institución del estudiante entrante.

Estancias académicas semestrales de estudiantes salientes por continente y país, 2020

Cuadro 5.8

Continente / País de destino	
Total	486
América	201
Centro america y el Caribe	4
Costa Rica	4
Norteamérica	25
Canadá	1
Estados Unidos de América	1
México	23
Sudamérica	172
Argentina	57
Brasil	5
Chile	20
Colombia	78
Ecuador	1
Perú	9
Uruguay	2
Europa	257
Alemania	41
Austria	5
Croacia	4
Bélgica	1
Eslovaquia	2
España	119
Francia	27
Finlandia	6
Grecia	2
Italia	9
Irlanda	4
Países Bajos	3
Polonia	4
Portugal	5
Reino Unido	12
República Checa	6

Estancias académicas semestrales de estudiantes salientes por continente y país, 2020

Cuadro 5.8

Continentes / País de destino	
Rumania	2
Rusia	2
Suecia	2
Turquía	1
Asia	20
Corea del Sur	7
Japón	12
China	1
Oceanía	8
Australia	8

Fuente: Coordinación General Académica y de Innovación, Coordinación de Internacionalización.

Corte a: Diciembre de 2020.

Estancias académicas cortas de estudiantes: prácticas profesionales, estancias de investigación, actividades extracurriculares (certificados, diplomas, congresos, etc.) cursos de verano/invierno, 2020

Cuadro 5.9

Entidad universitaria		
Red Universitaria		345
Entrante		32
Saliente		313
Centros universitarios		335
Entrante		32
Saliente		303
CU temáticos		178
Entrante		0
Saliente		178
CUAAD		13
Entrante		0
Saliente		13
CUCBA		6
Entrante		0
Saliente		6
CUCEA		48
Entrante		0
Saliente		48
CUCEI		31
Entrante		0
Saliente		31
CUCS		61
Entrante		0
Saliente		61
CUCSH		19
Entrante		0
Saliente		19
CU regionales		157
Entrante		32
Saliente		125

Estancias académicas cortas de estudiantes: prácticas profesionales, estancias de investigación, actividades extracurriculares (certificados, diplomas, congresos, etc.) cursos de verano/invierno, 2020

Cuadro 5.9

Entidad universitaria		
CUALTOS		36
Entrante		0
Saliente		36
CUCIÉNEGA		8
Entrante		0
Saliente		8
CUCOSTA		10
Entrante		0
Saliente		10
CUCOSTASUR		5
Entrante		0
Saliente		5
CULAGOS		11
Entrante		0
Saliente		11
CUNORTE		6
Entrante		5
Saliente		1
CUSUR		40
Entrante		11
Saliente		29
CUTONALÁ		10
Entrante		0
Saliente		10
CUVALLES		31
Entrante		16
Saliente		15
CUTLAJOMULCO		0
Entrante		0
Saliente		0

Estancias académicas cortas de estudiantes: prácticas profesionales, estancias de investigación, actividades extracurriculares (certificados, diplomas, congresos, etc.) cursos de verano/invierno, 2020

Cuadro 5.9

Entidad universitaria	
SUV	10
Entrante	0
Saliente	10
SEMS	0
Entrante	0
Saliente	0
AG	0
Entrante	0
Saliente	0

Fuente: Coordinación General Académica y de Innovación, Coordinación de Internacionalización.

Corte a: Diciembre de 2020.

Nota: Derivado de la contingencia por la pandemia COVID 19, se incluyen estudiantes participantes en modalidad virtual.

Estancias académicas cortas de estudiantes entrantes: prácticas profesionales, estancias de investigación, actividades extracurriculares (certificados, diplomas, congresos, etc.) cursos de verano/invierno¹, 2020 Cuadro 5.10

Continente de origen	
Total	32
América	32
Centro, Sudamérica y el Caribe	3
Norteamérica	29
Europa	0
África	0
Asia	0
Oceanía	0

Fuente: Coordinación General Académica y de Innovación, Coordinación de Internacionalización.

Corte a: Diciembre de 2020.

Nota: ¹ Se hace referencia al continente donde se localiza la institución del estudiante entrante.

Estancias académicas cortas de estudiantes entrantes: prácticas profesionales, estancias de investigación, actividades extracurriculares (certificados, diplomas, congresos, etc.) cursos de verano/invierno¹, 2020 Cuadro 5.11

País de origen	
Total	32
Nacional	29
Internacional	3
Colombia	3

Fuente: Coordinación General Académica y de Innovación, Coordinación de Internacionalización.

Corte a: Diciembre de 2020.

Nota: ¹ Se hace referencia al país donde se localiza la institución del estudiante entrante.

Estancias académicas cortas de estudiantes salientes: prácticas profesionales, estancias de investigación, actividades extracurriculares (certificados, diplomas, congresos, etc.) cursos de verano/invierno, por continente y país, 2020

Cuadro 5.12

Continente / País de destino	
Total	313
América	197
Centro america y el Caribe	17
Costa Rica	5
Cuba	11
Guatemala	1
Nortemérica	129
Canadá	14
Estados Unidos de América	86
México	29
Sudamérica	51
Argentina	5
Brasil	1
Chile	7
Colombia	31
Ecuador	2
Perú	4
Uruguay	1
Europa	113
Alemania	3
Austria	2
Bélgica	2
España	36
Francia	63
Grecia	1
Irlanda	1
Italia	2
Países Bajos	2
Portugal	1
Asia	1
Japón	1
Oceanía	2
Australia	2

Fuente: Coordinación General Académica y de Innovación, Coordinación de Internacionalización.

Corte a: Diciembre de 2020.

Atención de los programas de inglés en la Universidad por tipo de modalidad de aprendizaje, 2015-2020

Cuadro 5.13

Entidad Universitaria / Modalidad de Aprendizaje	Año					
	2015	2016	2017	2018	2019	2020
Red Universitaria						
Modelo presencial intensivo ¹	0	11,739	14,460	16,652	16,379	23,573
Modelo semi - intensivo y/o con apoyo en línea ²	0	13,873	18,788	20,353	18,852	16,448
Modelo virtual y/o autogestivo ³	0	2,645	4,852	2,283	2,500	5,708
Centros universitarios	0					
Modelo presencial intensivo	0	11,739	14,460	16,652	16,379	19,883
Modelo semi - intensivo y/o con apoyo en línea	0	13,873	17,348	18,553	16,222	13,818
Modelo virtual y/o autogestivo	0	1,155	2,733	1,340	1,405	3,661
CU temáticos						
Modelo presencial intensivo	0	10,311	11,136	12,567	12,314	14,781
Modelo semi - intensivo y/o con apoyo en línea	0	801	6,334	8,211	6,152	6,248
Modelo virtual y/o autogestivo	0	652	1,267	828	927	2,837
CUAAD						
Modelo presencial intensivo	0	325	447	506	458	575
Modelo semi - intensivo y/o con apoyo en línea	0	0	0	0	0	90
Modelo virtual y/o autogestivo	0	114	131	84	91	27
CUCBA						
Modelo presencial intensivo	0	73	381	381	289	568
Modelo semi - intensivo y/o con apoyo en línea	0	0	0	0	0	0
Modelo virtual y/o autogestivo	0	130	130	64	58	26
CUCEA						
Modelo presencial intensivo	0	8,251	7,352	7,403	7,487	7,306
Modelo semi - intensivo y/o con apoyo en línea	0	0	0	0	0	0
Modelo virtual y/o autogestivo	0	30	30	188	257	112
CUCEI						
Modelo presencial intensivo	0	1,054	1,523	2,162	2,415	4,012
Modelo semi - intensivo y/o con apoyo en línea	0	0	0	0	0	0
Modelo virtual y/o autogestivo	0	200	498	158	182	2,539
CUCS						
Modelo presencial intensivo	0	150	644	1,189	1,050	1,619
Modelo semi - intensivo y/o con apoyo en línea	0	801	895	692	1,291	1,228
Modelo virtual y/o autogestivo	0	98	398	206	205	111
CUCSH						
Modelo presencial intensivo	0	458	789	926	615	701
Modelo semi - intensivo y/o con apoyo en línea	0	0	5,439	7,519	4,861	4,930
Modelo virtual y/o autogestivo	0	80	80	128	134	22

Atención de los programas de inglés en la Universidad por tipo de modalidad de aprendizaje, 2015-2020

Cuadro 5.13

Entidad Universitaria / Modalidad de Aprendizaje	Año					
	2015	2016	2017	2018	2019	2020
CU regionales						
Modelo presencial intensivo	0	1,428	3,324	4,085	4,065	5,102
Modelo semi - intensivo y/o con apoyo en línea	0	13,072	11,014	10,342	10,070	7,570
Modelo virtual y/o autogestivo	0	503	1,466	512	478	824
CUALTOS						
Modelo presencial intensivo	0	234	371	185	172	217
Modelo semi - intensivo y/o con apoyo en línea	0	1,553	961	951	816	400
Modelo virtual y/o autogestivo	0	0	76	43	33	2
CUCIÉNEGA						
Modelo presencial intensivo	0	76	197	239	111	95
Modelo semi - intensivo y/o con apoyo en línea	0	186	166	312	377	363
Modelo virtual y/o autogestivo	0	50	193	83	124	24
CUCOSTA						
Modelo presencial intensivo	0	103	234	333	260	289
Modelo semi - intensivo y/o con apoyo en línea	0	0	2,477	2,000	1,854	883
Modelo virtual y/o autogestivo	0	0	126	66	48	21
CUCOSTASUR						
Modelo presencial intensivo	0	171	432	515	445	512
Modelo semi - intensivo y/o con apoyo en línea	0	0	0	0	0	0
Modelo virtual y/o autogestivo	0	100	176	40	27	26
CULAGOS						
Modelo presencial intensivo	0	146	462	427	428	399
Modelo semi - intensivo y/o con apoyo en línea	0	810	979	1,150	915	437
Modelo virtual y/o autogestivo	0	103	173	30	32	76
CUNORTE						
Modelo presencial intensivo	0	143	265	461	416	604
Modelo semi - intensivo y/o con apoyo en línea	0	314	307	124	64	0
Modelo virtual y/o autogestivo	0	0	76	45	28	23
CUSUR						
Modelo presencial intensivo	0	53	175	210	140	173
Modelo semi - intensivo y/o con apoyo en línea	0	3,769	3,507	3,280	3,359	3,341
Modelo virtual y/o autogestivo	0	100	253	92	74	42
CUTONALÁ						
Modelo presencial intensivo	0	459	1,059	1,586	1,939	2,334
Modelo semi - intensivo y/o con apoyo en línea	0	0	0	0	581	65
Modelo virtual y/o autogestivo	0	0	142	63	74	54

Atención de los programas de inglés en la Universidad por tipo de modalidad de aprendizaje, 2015-2020

Cuadro 5.13

Entidad Universitaria / Modalidad de Aprendizaje	Año					
	2015	2016	2017	2018	2019	2020
CUVALLES						
Modelo presencial intensivo	0	43	129	129	154	479
Modelo semi - intensivo y/o con apoyo en línea	0	6,440	2,617	2,525	2,104	2,081
Modelo virtual y/o autogestivo	0	150	251	50	38	27
CUTLAJOMULCO						
Modelo presencial intensivo	-	-	-	-	-	0
Modelo semi - intensivo y/o con apoyo en línea	-	-	-	-	-	0
Modelo virtual y/o autogestivo	-	-	-	-	-	529
SUV						
Modelo presencial intensivo	0	0	0	0	0	0
Modelo semi - intensivo y/o con apoyo en línea	0	0	0	0	0	0
Modelo virtual y/o autogestivo	0	1,360	1,868	801	1,023	2,022
SEMS³						
Modelo presencial intensivo	0	0	0	0	0	3,690
Modelo semi - intensivo y/o con apoyo en línea	0	0	1,440	1,800	2,630	2,630
Modelo virtual y/o autogestivo	0	0	44	0	15	25
AG						
Modelo presencial intensivo	0	0	0	0	0	0
Modelo semi - intensivo y/o con apoyo en línea	0	0	0	0	0	0
Modelo virtual y/o autogestivo	0	130	207	142	57	0

Fuente: Coordinación General Académica y de Innovación, Coordinación de Lenguas Extranjeras.

Corte a: Diciembre de 2020.

Notas: ¹ El modelo presencial intensivo se adaptó al contexto online debido a la pandemia por COVID-19 considera los participantes de los siguientes programas: JOBS (impartido en todos los CU y PALE (impartido en CUCEA). En el caso de SEMS, este modelo atendió a 3,690 estudiantes de preparatorias Metropolitanas y Regionales

² El modelo semi - intensivo y/o con apoyo en línea considera los participantes de los siguientes programas: FILEX (en CUCS, CUCIÉNEGA, CULAGOS, CUNORTE y CUSUR; sumándose en 2020 CUAAD y CUTONALÁ) CELEX (en CUCSH y CUVALLES), INGLÉS (en CUCOSTA) y CLAP (en CUALTOS). De igual manera este modelo se adaptó para llevarse totalmente en línea durante 2020A y 2020B. En el caso de SEMS la numeración indicada en dicho rubro corresponde a alumnos en el programa CONNECT.

³ El modelo virtual y/o autogestivo en 2017 se consideran 207 trabajadores universitarios tomando en consideración 6 licencias de software MEC, 140 EF y 61 Oxford Online Skills Program (OOSP); en el año 2018 se asignaron 122 licencias de software EF y 20 OOSP a la Administración General (AG), mientras que en el año 2019 se consideraron 15 licencias de software EF y 42 OOSP para la AG.

Atención de los programas de italiano en la Universidad por tipo de modalidad de aprendizaje, 2015-2020

Cuadro 5.14

Entidad Universitaria / Modalidad de Aprendizaje	Año					
	2015	2016	2017	2018	2019	2020
Red Universitaria						
Modelo presencial intensivo ¹	0	0	248	1,087	1,023	469
Modelo semi - intensivo y/o con apoyo en línea ²	0	0	110	25	113	147
Modelo virtual y/o autogestivo	0	0	7	22	160	5
Centros universitarios						
Modelo presencial intensivo	0	0	248	1,087	1,023	469
Modelo semi - intensivo y/o con apoyo en línea	0	0	110	25	113	147
Modelo virtual y/o autogestivo	0	0	7	22	160	5
CU temáticos						
Modelo presencial intensivo	0	0	248	1,086	1,023	469
Modelo semi - intensivo y/o con apoyo en línea	0	0	30	25	59	147
Modelo virtual y/o autogestivo	0	0	0	0	0	0
CUAAD						
Modelo presencial intensivo	0	0	23	199	104	98
Modelo semi - intensivo y/o con apoyo en línea	0	0	0	0	0	0
Modelo virtual y/o autogestivo	0	0	0	0	0	0
CUCBA						
Modelo presencial intensivo	0	0	0	741	0	0
Modelo semi - intensivo y/o con apoyo en línea	0	0	0	0	0	0
Modelo virtual y/o autogestivo	0	0	0	0	0	0
CUCEA						
Modelo presencial intensivo	0	0	225	0	870	225
Modelo semi - intensivo y/o con apoyo en línea	0	0	0	0	0	0
Modelo virtual y/o autogestivo	0	0	0	0	0	0
CUCEI						
Modelo presencial intensivo	0	0	0	146	49	146
Modelo semi - intensivo y/o con apoyo en línea	0	0	0	0	0	0
Modelo virtual y/o autogestivo	0	0	0	0	0	0
CUCS						
Modelo presencial intensivo	0	0	0	0	0	0
Modelo semi - intensivo y/o con apoyo en línea	0	0	0	0	0	0
Modelo virtual y/o autogestivo	0	0	0	0	0	0
CUCSH						
Modelo presencial intensivo	0	0	0	0	0	0
Modelo semi - intensivo y/o con apoyo en línea	0	0	30	25	59	147
Modelo virtual y/o autogestivo	0	0	0	0	0	0

Atención de los programas de italiano en la Universidad por tipo de modalidad de aprendizaje, 2015-2020

Cuadro 5.14

Entidad Universitaria / Modalidad de Aprendizaje	Año					
	2015	2016	2017	2018	2019	2020
CU regionales						
Modelo presencial intensivo	0	0	0	1	0	0
Modelo semi - intensivo y/o con apoyo en línea	0	0	80	0	54	0
Modelo virtual y/o autogestivo	0	0	7	22	160	5
CUALTOS						
Modelo presencial intensivo	0	0	0	0	0	0
Modelo semi - intensivo y/o con apoyo en línea	0	0	0	0	0	0
Modelo virtual y/o autogestivo	0	0	0	0	0	0
CUCIÉNEGA						
Modelo presencial intensivo	0	0	0	1	0	0
Modelo semi - intensivo y/o con apoyo en línea	0	0	0	0	0	0
Modelo virtual y/o autogestivo	0	0	0	0	0	1
CUCOSTA						
Modelo presencial intensivo	0	0	0	0	0	0
Modelo semi - intensivo y/o con apoyo en línea	0	0	0	0	0	0
Modelo virtual y/o autogestivo	0	0	0	0	0	0
CUCOSTASUR						
Modelo presencial intensivo	0	0	0	0	0	0
Modelo semi - intensivo y/o con apoyo en línea	0	0	0	0	0	0
Modelo virtual y/o autogestivo	0	0	0	0	0	0
CULAGOS						
Modelo presencial intensivo	0	0	0	0	0	0
Modelo semi - intensivo y/o con apoyo en línea	0	0	0	0	25	0
Modelo virtual y/o autogestivo	0	0	0	0	0	0
CUNORTE						
Modelo presencial intensivo	0	0	0	0	0	0
Modelo semi - intensivo y/o con apoyo en línea	0	0	80	0	29	0
Modelo virtual y/o autogestivo	0	0	0	0		0
CUSUR						
Modelo presencial intensivo	0	0	0	0	0	0
Modelo semi - intensivo y/o con apoyo en línea	0	0	0	0	0	0
Modelo virtual y/o autogestivo	0	0	0	0	0	0
CUTONALÁ						
Modelo presencial intensivo	0	0	0	0	0	0
Modelo semi - intensivo y/o con apoyo en línea	0	0	0	0	0	0
Modelo virtual y/o autogestivo	0	0	7	22	160	4
CUVALLES						
Modelo presencial intensivo	0	0	0	0	0	0
Modelo semi - intensivo y/o con apoyo en línea	0	0	0	0	0	0
Modelo virtual y/o autogestivo	0	0	0	0	0	0

Atención de los programas de italiano en la Universidad por tipo de modalidad de aprendizaje, 2015-2020

Cuadro 5.14

Entidad Universitaria / Modalidad de Aprendizaje	Año					
	2015	2016	2017	2018	2019	2020
CUTLAJOMULCO						
Modelo presencial intensivo	-	-	-	-	-	0
Modelo semi - intensivo y/o con apoyo en línea	-	-	-	-	-	0
Modelo virtual y/o autogestivo	-	-	-	-	-	0
SEMS³						
Modelo presencial intensivo	0	0	0	0	0	0
Modelo semi - intensivo y/o con apoyo en línea	0	0	0	0	0	0
Modelo virtual y/o autogestivo	0	0	0	0	0	0
AG						
Modelo presencial intensivo	0	0	0	0	0	0
Modelo semi - intensivo y/o con apoyo en línea	0	0	0	0	0	0
Modelo virtual y/o autogestivo	0	0	0	0	0	0

Fuente: Coordinación General Académica y de Innovación, Coordinación de Lenguas Extranjeras.

Corte a: Diciembre de 2020.

Notas: ¹ El modelo presencial intensivo considera los participantes de los siguientes programas: JOBS (impartido en todos los CU y PALE (impartido en CUCEA).

² El modelo semi - intensivo y/o con apoyo en línea considera los participantes de los siguientes programas: FILEX (en CUCS, CUCIÉNEGA, CULAGOS, CUNORTE y CUSUR) CELEX (en CUCSH y CUVALLÉS), INGLÉS (en CUCOSTA) y CLAP (en CULAGOS).

³ En 2019 no reportó datos el SEMS.

Atención de los programas de chino en la Universidad por tipo de modalidad de aprendizaje, 2015-2020

Cuadro 5.15

Entidad Universitaria / Modalidad de Aprendizaje	Año					
	2015	2016	2017	2018	2019	2020
Red Universitaria						
Modelo presencial intensivo ¹	0	0	15	114	5	60
Modelo semi - intensivo y/o con apoyo en línea ²	0	0	43	59	58	25
Modelo virtual y/o autogestivo	0	0	0	0	27	1
Centros universitarios						
Modelo presencial intensivo	0	0	15	114	5	60
Modelo semi - intensivo y/o con apoyo en línea	0	0	43	59	58	25
Modelo virtual y/o autogestivo	0	0	0	0	27	1
CU temáticos						
Modelo presencial intensivo	0	0	15	114	5	60
Modelo semi - intensivo y/o con apoyo en línea	0	0	43	59	58	25
Modelo virtual y/o autogestivo	0	0	0	0	0	0
CUAAD						
Modelo presencial intensivo	0	0	0	0	0	0
Modelo semi - intensivo y/o con apoyo en línea	0	0	0	0	0	0
Modelo virtual y/o autogestivo	0	0	0	0	0	0
CUCBA						
Modelo presencial intensivo	0	0	0	0	0	0
Modelo semi - intensivo y/o con apoyo en línea	0	0	0	0	0	0
Modelo virtual y/o autogestivo	0	0	0	0	0	0
CUCEA						
Modelo presencial intensivo	0	0	15	8	5	23
Modelo semi - intensivo y/o con apoyo en línea	0	0	0	0	0	0
Modelo virtual y/o autogestivo	0	0	0	0	0	0
CUCEI						
Modelo presencial intensivo	0	0	0	106	0	37
Modelo semi - intensivo y/o con apoyo en línea	0	0	0	0	0	0
Modelo virtual y/o autogestivo	0	0	0	0	0	0
CUCS						
Modelo presencial intensivo	0	0	0	0	0	0
Modelo semi - intensivo y/o con apoyo en línea	0	0	0	0	0	0
Modelo virtual y/o autogestivo	0	0	0	0	0	0
CUCSH						
Modelo presencial intensivo	0	0	0	0	0	0
Modelo semi - intensivo y/o con apoyo en línea	0	0	43	59	58	25
Modelo virtual y/o autogestivo	0	0	0	0	0	0

Atención de los programas de chino en la Universidad por tipo de modalidad de aprendizaje, 2015-2020

Cuadro 5.15

Entidad Universitaria / Modalidad de Aprendizaje	Año					
	2015	2016	2017	2018	2019	2020
CU regionales						
Modelo presencial intensivo	0	0	0	0	0	0
Modelo semi - intensivo y/o con apoyo en línea	0	0	0	0	0	0
Modelo virtual y/o autogestivo	0	0	0	0	27	1
CUALTOS						
Modelo presencial intensivo	0	0	0	0	0	0
Modelo semi - intensivo y/o con apoyo en línea	0	0	0	0	0	0
Modelo virtual y/o autogestivo	0	0	0	0	0	0
CUCIÉNEGA						
Modelo presencial intensivo	0	0	0	0	0	0
Modelo semi - intensivo y/o con apoyo en línea	0	0	0	0	0	0
Modelo virtual y/o autogestivo	0	0	0	0	0	0
CUCOSTA						
Modelo presencial intensivo	0	0	0	0	0	0
Modelo semi - intensivo y/o con apoyo en línea	0	0	0	0	0	0
Modelo virtual y/o autogestivo	0	0	0	0	0	0
CUCOSTASUR						
Modelo presencial intensivo	0	0	0	0	0	0
Modelo semi - intensivo y/o con apoyo en línea	0	0	0	0	0	0
Modelo virtual y/o autogestivo	0	0	0	0	0	0
CULAGOS						
Modelo presencial intensivo	0	0	0	0	0	0
Modelo semi - intensivo y/o con apoyo en línea	0	0	0	0	0	0
Modelo virtual y/o autogestivo	0	0	0	0	0	0
CUNORTE						
Modelo presencial intensivo	0	0	0	0	0	0
Modelo semi - intensivo y/o con apoyo en línea	0	0	0	0	0	0
Modelo virtual y/o autogestivo	0	0	0	0	0	0
CUSUR						
Modelo presencial intensivo	0	0	0	0	0	0
Modelo semi - intensivo y/o con apoyo en línea	0	0	0	0	0	0
Modelo virtual y/o autogestivo	0	0	0	0	0	0
CUTONALÁ						
Modelo presencial intensivo	0	0	0	0	0	0
Modelo semi - intensivo y/o con apoyo en línea	0	0	0	0	0	0
Modelo virtual y/o autogestivo	0	0	0	0	27	1

Atención de los programas de chino en la Universidad por tipo de modalidad de aprendizaje, 2015-2020

Cuadro 5.15

Entidad Universitaria / Modalidad de Aprendizaje	Año					
	2015	2016	2017	2018	2019	2020
CUVALLES						
Modelo presencial intensivo	0	0	0	0	0	0
Modelo semi - intensivo y/o con apoyo en línea	0	0	0	0	0	0
Modelo virtual y/o autogestivo	0	0	0	0	0	0
CUTLAJOMULCO						
Modelo presencial intensivo	-	-	-	-	-	0
Modelo semi - intensivo y/o con apoyo en línea	-	-	-	-	-	0
Modelo virtual y/o autogestivo	-	-	-	-	-	0
SEMS³						
Modelo presencial intensivo	0	0	0	0	0	0
Modelo semi - intensivo y/o con apoyo en línea	0	0	0	0	0	0
Modelo virtual y/o autogestivo	0	0	0	0	0	0
AG						
Modelo presencial intensivo	0	0	0	0	0	0
Modelo semi - intensivo y/o con apoyo en línea	0	0	0	0	0	0
Modelo virtual y/o autogestivo	0	0	0	0	0	0

Fuente: Coordinación General Académica y de Innovación, Coordinación de Lenguas Extranjeras.

Corte a: Diciembre de 2020.

Notas: ¹ El modelo presencial intensivo considera los participantes de los siguientes programas: JOBS (impartido en todos los CU y PALE (impartido en CUCEA).

² El modelo semi - intensivo y/o con apoyo en línea considera los participantes de los siguientes programas: FILEX (en CUCS, CUCIÉNEGA, CULAGOS, CUNORTE y CUSUR) CELEX (en CUCSH y CUVALLES), INGLÉS (en CUCOSTA) y CLAP (en CULAGOS).

³ En 2019 no reportó datos el SEMS.

Atención de los programas de japonés en la Universidad por tipo de modalidad de aprendizaje, 2015-2020

Cuadro 5.16

Entidad Universitaria / Modalidad de Aprendizaje	Año					
	2015	2016	2017	2018	2019	2020
Red Universitaria						
Modelo presencial intensivo ¹	0	0	149	262	160	484
Modelo semi - intensivo y/o con apoyo en línea ²	0	0	43	301	153	123
Modelo virtual y/o autogestivo	0	0	0	0	0	1
Centros universitarios						
Modelo presencial intensivo	0	0	149	262	160	484
Modelo semi - intensivo y/o con apoyo en línea	0	0	43	301	153	123
Modelo virtual y/o autogestivo	0	0	0	0	0	1
CU temáticos						
Modelo presencial intensivo	0	0	52	262	81	335
Modelo semi - intensivo y/o con apoyo en línea	0	0	43	301	153	123
Modelo virtual y/o autogestivo	0	0	0	0	0	0
CUAAD						
Modelo presencial intensivo	0	0	37	102	51	82
Modelo semi - intensivo y/o con apoyo en línea	0	0	0	0	0	0
Modelo virtual y/o autogestivo	0	0	0	0	0	0
CUCBA						
Modelo presencial intensivo	0	0	0	0	0	0
Modelo semi - intensivo y/o con apoyo en línea	0	0	0	0	0	0
Modelo virtual y/o autogestivo	0	0	0	0	0	0
CUCEA						
Modelo presencial intensivo	0	0	15	148	5	23
Modelo semi - intensivo y/o con apoyo en línea	0	0	0	0	0	0
Modelo virtual y/o autogestivo	0	0	0	0	0	0
CUCEI						
Modelo presencial intensivo	0	0	0	12	25	230
Modelo semi - intensivo y/o con apoyo en línea	0	0	0	0	0	0
Modelo virtual y/o autogestivo	0	0	0	0	0	0
CUCS						
Modelo presencial intensivo	0	0	0	0	0	0
Modelo semi - intensivo y/o con apoyo en línea	0	0	0	0	0	0
Modelo virtual y/o autogestivo	0	0	0	0	0	0
CUCSH						
Modelo presencial intensivo	0	0	0	0	0	0
Modelo semi - intensivo y/o con apoyo en línea	0	0	43	301	153	123
Modelo virtual y/o autogestivo	0	0	0	0	0	0

Atención de los programas de japonés en la Universidad por tipo de modalidad de aprendizaje, 2015-2020

Cuadro 5.16

Entidad Universitaria / Modalidad de Aprendizaje	Año					
	2015	2016	2017	2018	2019	2020
CU regionales						
Modelo presencial intensivo	0	0	97	0	79	149
Modelo semi - intensivo y/o con apoyo en línea	0	0	0	0	0	0
Modelo virtual y/o autogestivo	0	0	0	0	0	1
CUALTOS						
Modelo presencial intensivo	0	0	0	0	0	0
Modelo semi - intensivo y/o con apoyo en línea	0	0	0	0	0	0
Modelo virtual y/o autogestivo	0	0	0	0	0	0
CUCIÉNEGA						
Modelo presencial intensivo	0	0	0	0	0	0
Modelo semi - intensivo y/o con apoyo en línea	0	0	0	0	0	0
Modelo virtual y/o autogestivo	0	0	0	0	0	1
CUCOSTA						
Modelo presencial intensivo	0	0	0	0	0	0
Modelo semi - intensivo y/o con apoyo en línea	0	0	0	0	0	0
Modelo virtual y/o autogestivo	0	0	0	0	0	0
CUCOSTASUR						
Modelo presencial intensivo	0	0	0	0	0	137
Modelo semi - intensivo y/o con apoyo en línea	0	0	0	0	0	0
Modelo virtual y/o autogestivo	0	0	0	0	0	0
CULAGOS						
Modelo presencial intensivo	0	0	72	0	6	0
Modelo semi - intensivo y/o con apoyo en línea	0	0	0	0	0	0
Modelo virtual y/o autogestivo	0	0	0	0	0	0
CUNORTE						
Modelo presencial intensivo	0	0	0	0	0	0
Modelo semi - intensivo y/o con apoyo en línea	0	0	0	0	0	0
Modelo virtual y/o autogestivo	0	0	0	0	0	0
CUSUR						
Modelo presencial intensivo	0	0	25	0	0	0
Modelo semi - intensivo y/o con apoyo en línea	0	0	0	0	0	0
Modelo virtual y/o autogestivo	0	0	0	0	0	0
CUTONALÁ						
Modelo presencial intensivo	0	0	0	0	73	12
Modelo semi - intensivo y/o con apoyo en línea	0	0	0	0	0	0
Modelo virtual y/o autogestivo	0	0	0	0	0	0

Atención de los programas de japonés en la Universidad por tipo de modalidad de aprendizaje, 2015-2020

Cuadro 5.16

Entidad Universitaria / Modalidad de Aprendizaje	Año					
	2015	2016	2017	2018	2019	2020
CUVALLES						
Modelo presencial intensivo	0	0	0	0	0	0
Modelo semi - intensivo y/o con apoyo en línea	0	0	0	0	0	0
Modelo virtual y/o autogestivo	0	0	0	0	0	0
CUTLAJOMULCO						
Modelo presencial intensivo	0	0	0	0	0	0
Modelo semi - intensivo y/o con apoyo en línea	0	0	0	0	0	0
Modelo virtual y/o autogestivo	0	0	0	0	0	0
SEMS³						
Modelo presencial intensivo	0	0	0	0	0	0
Modelo semi - intensivo y/o con apoyo en línea	0	0	0	0	0	0
Modelo virtual y/o autogestivo	0	0	0	0	0	0
AG						
Modelo presencial intensivo	0	0	0	0	0	0
Modelo semi - intensivo y/o con apoyo en línea	0	0	0	0	0	0
Modelo virtual y/o autogestivo	0	0	0	0	0	0

Fuente: Coordinación General Académica y de Innovación, Coordinación de Lenguas Extranjeras.

Corte a: Diciembre de 2020.

Notas: ¹ El modelo presencial intensivo considera los participantes de los siguientes programas: JOBS (impartido en todos los CU y PALE (impartido en CUCEA).

² El modelo semi - intensivo y/o con apoyo en línea considera los participantes de los siguientes programas: FILEX (en CUCS, CUCIÉNEGA, CULAGOS, CUNORTE y CUSUR) CELEX (en CUCSH y CUVALLES), INGLÉS (en CUCOSTA) y CLAP (en CULAGOS).

³ En 2019 no reportó datos el SEMS.

Atención de los programas de alemán en la Universidad por tipo de modalidad de aprendizaje, 2015-2020

Cuadro 5.17

Entidad Universitaria / Modalidad de Aprendizaje	Año					
	2015	2016	2017	2018	2019	2020
Red Universitaria						
Modelo presencial intensivo ¹	0	0	288	833	911	707
Modelo semi - intensivo y/o con apoyo en línea ²	0	0	194	461	413	389
Modelo virtual y/o autogestivo	0	0	0	0	0	0
Centros universitarios						
Modelo presencial intensivo	0	0	288	833	911	707
Modelo semi - intensivo y/o con apoyo en línea	0	0	194	461	413	389
Modelo virtual y/o autogestivo	0	0	0	0	0	0
CU temáticos						
Modelo presencial intensivo	0	0	210	663	832	597
Modelo semi - intensivo y/o con apoyo en línea	0	0	194	461	401	381
Modelo virtual y/o autogestivo	0	0	0	0	0	0
CUAAD						
Modelo presencial intensivo	0	0	10	40	0	0
Modelo semi - intensivo y/o con apoyo en línea	0	0	0	0	0	0
Modelo virtual y/o autogestivo	0	0	0	0	0	0
CUCBA						
Modelo presencial intensivo	0	0	0	0	0	0
Modelo semi - intensivo y/o con apoyo en línea	0	0	0	0	0	0
Modelo virtual y/o autogestivo	0	0	0	0	0	0
CUCEA						
Modelo presencial intensivo	0	0	200	409	537	357
Modelo semi - intensivo y/o con apoyo en línea	0	0	0	0	0	0
Modelo virtual y/o autogestivo	0	0	0	0	0	0
CUCEI						
Modelo presencial intensivo	0	0	0	214	295	240
Modelo semi - intensivo y/o con apoyo en línea	0	0	0	0	0	0
Modelo virtual y/o autogestivo	0	0	0	0	0	0
CUCS						
Modelo presencial intensivo	0	0	0	0	0	0
Modelo semi - intensivo y/o con apoyo en línea	0	0	30	171	94	0
Modelo virtual y/o autogestivo	0	0	0	0	0	0
CUCSH						
Modelo presencial intensivo	0	0	0	0	0	0
Modelo semi - intensivo y/o con apoyo en línea	0	0	164	290	307	381
Modelo virtual y/o autogestivo	0	0	0	0	0	0

Atención de los programas de alemán en la Universidad por tipo de modalidad de aprendizaje, 2015-2020

Cuadro 5.17

Entidad Universitaria / Modalidad de Aprendizaje	Año					
	2015	2016	2017	2018	2019	2020
CU regionales						
Modelo presencial intensivo	0	0	78	170	79	110
Modelo semi - intensivo y/o con apoyo en línea	0	0	0	0	12	8
Modelo virtual y/o autogestivo	0	0	0	0	0	0
CUALTOS						
Modelo presencial intensivo	0	0	0	0	0	0
Modelo semi - intensivo y/o con apoyo en línea	0	0	0	0	0	0
Modelo virtual y/o autogestivo	0	0	0	0	0	0
CUCIÉNEGA						
Modelo presencial intensivo	0	0	0	0	0	0
Modelo semi - intensivo y/o con apoyo en línea	0	0	0	0	0	8
Modelo virtual y/o autogestivo	0	0	0	0	0	0
CUCOSTA						
Modelo presencial intensivo	0	0	40	140	44	66
Modelo semi - intensivo y/o con apoyo en línea	0	0	0	0	0	0
Modelo virtual y/o autogestivo	0	0	0	0	0	0
CUCOSTASUR						
Modelo presencial intensivo	0	0	0	0	0	0
Modelo semi - intensivo y/o con apoyo en línea	0	0	0	0	12	0
Modelo virtual y/o autogestivo	0	0	0	0	0	0
CULAGOS						
Modelo presencial intensivo	0	0	0	0	15	38
Modelo semi - intensivo y/o con apoyo en línea	0	0	0	0	0	0
Modelo virtual y/o autogestivo	0	0	0	0	0	0
CUNORTE						
Modelo presencial intensivo	0	0	0	0	0	0
Modelo semi - intensivo y/o con apoyo en línea	0	0	0	0	0	0
Modelo virtual y/o autogestivo	0	0	0	0	0	0
CUSUR						
Modelo presencial intensivo	0	0	0	30	20	0
Modelo semi - intensivo y/o con apoyo en línea	0	0	0	0	0	0
Modelo virtual y/o autogestivo	0	0	0	0	0	0
CUTONALÁ						
Modelo presencial intensivo	0	0	38	0	0	6
Modelo semi - intensivo y/o con apoyo en línea	0	0	0	0	0	0
Modelo virtual y/o autogestivo	0	0	0	0	0	0

Atención de los programas de alemán en la Universidad por tipo de modalidad de aprendizaje, 2015-2020

Cuadro 5.17

Entidad Universitaria / Modalidad de Aprendizaje	Año					
	2015	2016	2017	2018	2019	2020
CUVALLES						
Modelo presencial intensivo	0	0	0	0	0	0
Modelo semi - intensivo y/o con apoyo en línea	0	0	0	0	0	0
Modelo virtual y/o autogestivo	0	0	0	0	0	0
CUTLAJOMULCO	0	0	0	0	0	0
Modelo presencial intensivo	0	0	0	0	0	0
Modelo semi - intensivo y/o con apoyo en línea	0	0	0	0	0	0
Modelo virtual y/o autogestivo	0	0	0	0	0	0
SEMS³						
Modelo presencial intensivo	0	0	0	0	0	0
Modelo semi - intensivo y/o con apoyo en línea	0	0	0	0	0	0
Modelo virtual y/o autogestivo	0	0	0	0	0	0
AG						
Modelo presencial intensivo	0	0	0	0	0	0
Modelo semi - intensivo y/o con apoyo en línea	0	0	0	0	0	0
Modelo virtual y/o autogestivo	0	0	0	0	0	0

Fuente: Coordinación General Académica y de Innovación, Coordinación de Lenguas Extranjeras.

Corte a: Diciembre de 2020.

Notas: ¹ El modelo presencial intensivo considera los participantes de los siguientes programas: JOBS (impartido en todos los CU y PALE (impartido en CUCEA).

² El modelo semi - intensivo y/o con apoyo en línea considera los participantes de los siguientes programas: FILEX (en CUCS, CUCIÉNEGA, CULAGOS, CUNORTE y CUSUR) CELEX (en CUCSH y CUVALLES), INGLÉS (en CUCOSTA) y CLAP (en CULAGOS).

³ En 2019 no reportó datos el SEMS.

Atención de los programas de francés en la Universidad por tipo de modalidad de aprendizaje, 2015-2020

Cuadro 5.18

Entidad Universitaria / Modalidad de Aprendizaje	Año					
	2015	2016	2017	2018	2019	2020
Red Universitaria						
Modelo presencial intensivo ¹	0	0	1,691	3,590	6,007	3,956
Modelo semi - intensivo y/o con apoyo en línea ²	0	0	20	194	161	70
Modelo virtual y/o autogestivo	0	0	10	102	176	524
Centros universitarios						
Modelo presencial intensivo	0	0	1,691	3,590	4,785	3,956
Modelo semi - intensivo y/o con apoyo en línea	0	0	20	194	161	70
Modelo virtual y/o autogestivo	0	0	10	102	176	524
CU temáticos						
Modelo presencial intensivo	0	0	1,332	3,100	3,968	3,238
Modelo semi - intensivo y/o con apoyo en línea	0	0	20	194	161	70
Modelo virtual y/o autogestivo	0	0	10	102	176	524
CUAAD						
Modelo presencial intensivo	0	0	10	80	0	22
Modelo semi - intensivo y/o con apoyo en línea	0	0	0	0	0	0
Modelo virtual y/o autogestivo	0	0	0	0	0	0
CUCBA						
Modelo presencial intensivo	0	0	0	0	0	0
Modelo semi - intensivo y/o con apoyo en línea	0	0	0	0	0	0
Modelo virtual y/o autogestivo	0	0	10	0	0	0
CUCEA						
Modelo presencial intensivo	0	0	575	1,804	2,847	2,160
Modelo semi - intensivo y/o con apoyo en línea	0	0	0	0	0	0
Modelo virtual y/o autogestivo	0	0	0	0	0	0
CUCEI						
Modelo presencial intensivo	0	0	0	0	0	0
Modelo semi - intensivo y/o con apoyo en línea	0	0	0	0	0	0
Modelo virtual y/o autogestivo	0	0	0	102	176	524
CUCS						
Modelo presencial intensivo	0	0	0	0	0	0
Modelo semi - intensivo y/o con apoyo en línea	0	0	20	194	161	70
Modelo virtual y/o autogestivo	0	0	0	0	0	0
CUCSH						
Modelo presencial intensivo	0	0	747	1,216	1,121	1,056
Modelo semi - intensivo y/o con apoyo en línea	0	0	0	0	0	0
Modelo virtual y/o autogestivo	0	0	0	0	0	0

Atención de los programas de francés en la Universidad por tipo de modalidad de aprendizaje, 2015-2020

Cuadro 5.18

Entidad Universitaria / Modalidad de Aprendizaje	Año					
	2015	2016	2017	2018	2019	2020
CU regionales						
Modelo presencial intensivo	0	0	359	490	817	718
Modelo semi - intensivo y/o con apoyo en línea	0	0	0	0	0	0
Modelo virtual y/o autogestivo	0	0	0	0	0	0
CUALTOS						
Modelo presencial intensivo	0	0	0	0	0	0
Modelo semi - intensivo y/o con apoyo en línea	0	0	0	0	0	0
Modelo virtual y/o autogestivo	0	0	0	0	0	0
CUCIÉNEGA						
Modelo presencial intensivo	0	0	0	45	55	18
Modelo semi - intensivo y/o con apoyo en línea	0	0	0	0	0	0
Modelo virtual y/o autogestivo	0	0	0	0	0	0
CUCOSTA						
Modelo presencial intensivo	0	0	80	200	255	298
Modelo semi - intensivo y/o con apoyo en línea	0	0	0	0	0	0
Modelo virtual y/o autogestivo	0	0	0	0	0	0
CUCOSTASUR						
Modelo presencial intensivo	0	0	150	91	0	127
Modelo semi - intensivo y/o con apoyo en línea	0	0	0	0	0	0
Modelo virtual y/o autogestivo	0	0	0	0	0	0
CULAGOS						
Modelo presencial intensivo	0	0	0	14	20	85
Modelo semi - intensivo y/o con apoyo en línea	0	0	0	0	0	0
Modelo virtual y/o autogestivo	0	0	0	0	0	0
CUNORTE						
Modelo presencial intensivo	0	0	0	0	49	0
Modelo semi - intensivo y/o con apoyo en línea	0	0	0	0	0	0
Modelo virtual y/o autogestivo	0	0	0	0	0	0
CUSUR						
Modelo presencial intensivo	0	0	40	140	161	93
Modelo semi - intensivo y/o con apoyo en línea	0	0	0	0	0	0
Modelo virtual y/o autogestivo	0	0	0	0	0	0
CUTONALÁ						
Modelo presencial intensivo	0	0	41	0	160	14
Modelo semi - intensivo y/o con apoyo en línea	0	0	0	0	0	0
Modelo virtual y/o autogestivo	0	0	0	0	0	0

Atención de los programas de francés en la Universidad por tipo de modalidad de aprendizaje, 2015-2020

Cuadro 5.18

Entidad Universitaria / Modalidad de Aprendizaje	Año					
	2015	2016	2017	2018	2019	2020
CUVALLES						
Modelo presencial intensivo	0	0	48	0	117	83
Modelo semi - intensivo y/o con apoyo en línea	0	0	0	0	0	0
Modelo virtual y/o autogestivo	0	0	0	0	0	0
CUTLAJOMULCO						
Modelo presencial intensivo	0	0	0	0	0	0
Modelo semi - intensivo y/o con apoyo en línea	0	0	0	0	0	0
Modelo virtual y/o autogestivo	0	0	0	0	0	0
SEMS						
Modelo presencial intensivo	0	0	0	0	1,222	0
Modelo semi - intensivo y/o con apoyo en línea	0	0	0	0	0	0
Modelo virtual y/o autogestivo	0	0	0	0	0	0
AG						
Modelo presencial intensivo	0	0	0	0	0	0
Modelo semi - intensivo y/o con apoyo en línea	0	0	0	0	0	0
Modelo virtual y/o autogestivo	0	0	0	0	0	0

Fuente: Coordinación General Académica y de Innovación, Coordinación de Lenguas Extranjeras.

Corte a: Diciembre de 2020.

Notas: ¹ El modelo presencial intensivo considera los participantes de los siguientes programas: JOBS (impartido en todos los CU y PALE (impartido en CUCEA).

² El modelo semi - intensivo y/o con apoyo en línea considera los participantes de los siguientes programas: FILEX (en CUCS, CUCIÉNEGA, CULAGOS, CUNORTE y CUSUR) CELEX (en CUCSH y CUVALLES), INGLÉS (en CUCOSTA) y CLAP (en CULAGOS).

Acciones de movilidad del personal universitario de la Red Universitaria, 2015-2020

Cuadro 5.19

Entidad Universitaria/Personal	Año					
	2015	2016	2017	2018	2019	2020
Red Universitaria	1,712	1,311	1,424	1,311	633	565
Personal universitario entrante	467	357	420	304	202	4
Personal universitario saliente	1,245	954	1,004	1,007	431	561
Centros universitarios	1,564	1,225	1,291	1,201	594	459
Personal universitario entrante	428	340	404	289	183	2
Personal universitario saliente	1,136	885	887	912	411	457
CU temáticos	790	390	462	348	271	161
Personal universitario entrante	255	116	121	37	60	2
Personal universitario saliente	535	274	341	311	211	159
CUAAD	100	106	76	31	5	25
Personal universitario entrante	66	34	21	9	2	0
Personal universitario saliente	34	72	55	22	3	25
CUCBA	35	22	56	22	36	24
Personal universitario entrante	10	1	10	3	4	1
Personal universitario saliente	25	21	46	19	32	23
CUCEA	37	31	176	33	73	27
Personal universitario entrante	2	12	40	4	12	0
Personal universitario saliente	35	19	136	29	61	27
CUCEI	411	86	87	63	126	22
Personal universitario entrante	112	25	14	4	39	0
Personal universitario saliente	299	61	73	59	87	22
CUCS	96	70	17	167	17	57
Personal universitario entrante	10	24	4	8	3	1
Personal universitario saliente	86	46	13	159	14	56
CUCSH	111	75	50	32	14	6
Personal universitario entrante	55	20	32	9	0	0
Personal universitario saliente	56	55	18	23	14	6
CU regionales	774	835	829	853	323	298
Personal universitario entrante	173	224	283	252	123	0
Personal universitario saliente	601	611	546	601	200	298
CUALTOS	173	113	67	33	5	30
Personal universitario entrante	44	56	5	1	2	0
Personal universitario saliente	129	57	62	32	3	30

**Acciones de movilidad del personal universitario de la Red
Universitaria, 2015-2020**

Cuadro 5.19

Entidad Universitaria/Personal	Año					
	2015	2016	2017	2018	2019	2020
CUCIÉNEGA	22	52	83	61	29	26
Personal universitario entrante	9	9	32	15	1	0
Personal universitario saliente	13	43	51	46	28	26
CUCOSTA	102	66	88	21	33	24
Personal universitario entrante	0	14	17	4	0	0
Personal universitario saliente	102	52	71	17	33	24
CUCOSTASUR	39	60	29	10	11	25
Personal universitario entrante	2	5	1	1	0	0
Personal universitario saliente	37	55	28	9	11	25
CULAGOS	106	103	137	129	98	26
Personal universitario entrante	42	47	85	65	73	0
Personal universitario saliente	64	56	52	64	25	26
CUNORTE	70	143	147	298	105	33
Personal universitario entrante	28	41	45	111	37	0
Personal universitario saliente	42	102	102	187	68	33
CUSUR	146	154	117	162	28	38
Personal universitario entrante	19	23	41	21	10	0
Personal universitario saliente	127	131	76	141	18	38
CUTONALÁ	16	28	52	20	10	36
Personal universitario entrante	1	2	6	3	0	0
Personal universitario saliente	15	26	46	17	10	36
CUVALLES	100	116	109	119	4	60
Personal universitario entrante	28	27	51	31	0	0
Personal universitario saliente	72	89	58	88	4	60
CUTLAJOMULCO	-	-	-	-	-	0
Personal universitario entrante	-	-	-	-	-	0
Personal universitario saliente	-	-	-	-	-	0
SUV	26	23	59	49	36	87
Personal universitario entrante	5	4	13	0	19	0
Personal universitario saliente	21	19	46	49	17	87
SEMS	15	11	3	5	3	4
Personal universitario entrante	4	0	0	0	0	2
Personal universitario saliente	11	11	3	5	3	2

Acciones de movilidad del personal universitario de la Red Universitaria, 2015-2020

Cuadro 5.19

Entidad Universitaria/Personal	Año					
	2015	2016	2017	2018	2019	2020
AG	107	52	71	56	0	15
Personal universitario entrante	30	13	3	15	0	0
Personal universitario saliente	77	39	68	41	0	15

Fuente: Coordinación General Académica y de Innovación, Coordinación de Internacionalización.

Corte a: Diciembre de 2020.

Nota: ¹ Derivado de la contingencia por la pandemia por COVID-19, se incluyen estudiantes participantes en modalidad virtual.

² El total de acciones de movilidad del personal universitario durante el presente año, refleja el impacto de la adecuación de la gestión de los proyectos académicos en México y otros países derivado de la contingencia por la pandemia COVID-19

Acciones de movilidad de personal universitario entrante a la Red Universitaria por continente¹, 2020

Cuadro 5.20

Continente de origen	
Total	4
América	2
Norteamérica	2
Centro, Sudamérica y el Caribe	1
Europa	1
Asia	0
Oceanía	0
África	0

Fuente: Coordinación General Académica y de Innovación, Coordinación de Internacionalización.

Corte a: Diciembre de 2020.

Nota: ¹ Se hace referencia al continente donde se localiza la institución del personal universitario entrante..

Acciones de movilidad de personal universitario entrante a la Red Universitaria por país¹, 2020

Cuadro 5.21

País de origen	
Total	4
Nacional	0
Internacional	4
Brasil	1
Canadá	1
EUA	1
Francia	1

Fuente: Coordinación General Académica y de Innovación, Coordinación de Internacionalización.

Corte a: Diciembre de 2020.

¹ Se hace referencia al país donde se localiza la Institución del personal universitario entrante.

**Acciones de movilidad de personal universitario saliente de
la Red Universitaria por continente y país, 2020**

Cuadro 5.22

Continente / País de destino	
Total	561
América	274
Centro américa y el Caribe	32
Costa Rica	25
Honduras	2
Panamá	2
Puerto Rico	2
República Dominicana	1
Norteamérica	177
Estados Unidos de América	144
México	33
Sudamérica	65
Argentina	1
Brasil	29
Chile	1
Colombia	25
Ecuador	6
Perú	3
Europa	278
Alemania	1
Bulgaria	1
España	16
Finlandia	1
Francia	190
Grecia	1
Italia	1
Países Bajos	60
Portugal	6
Reino Unido	1
Asía	1
Japón	1
África	5
Marruecos	5
Oceanía	3
Nueva Zelanda	3

Fuente: Coordinación General Académica y de Innovación, Coordinación de Internacionalización.

Corte a: Diciembre de 2020.

**Acciones de movilidad de personal universitario de la Red
Universitaria por tipo de actividad realizada, 2020**

Cuadro 5.23

Tipo de actividad realizada / Movilidad	
Total	563
Personal universitario entrante	2
Personal universitario saliente	561
Idiomas	0
Personal universitario entrante	0
Personal universitario saliente	0
Docencia	0
Personal universitario entrante	0
Personal universitario saliente	0
Investigación	0
Personal universitario entrante	0
Personal universitario saliente	0
Investigación y docencia	6
Personal universitario entrante	0
Personal universitario saliente	6
Estancias de formación y actualización académica	184
Personal universitario entrante	1
Personal universitario saliente	183
Participación en asociaciones y organismos internacionales	188
Personal universitario entrante	0
Personal universitario saliente	188
Participación en seminarios o eventos	130
Personal universitario entrante	1
Personal universitario saliente	129
Congresos	55
Personal universitario entrante	0
Personal universitario saliente	55

Fuente: Coordinación General Académica y de Innovación, Coordinación de Internacionalización.

Corte a: Diciembre de 2020.

Apoyos económicos otorgados a estudiantes por programas de movilidad por entidad universitaria, 2020

Cuadro 5.24

Entidad universitaria / Programa / Movilidad	Beneficiados
Red Universitaria	1,092
Apoyo económico otorgado por organismos internacionales	210
Entrante	74
Saliente	136
Apoyo económico otorgado por organismos nacionales	83
Entrante	0
Saliente	83
Apoyo económico otorgado por la Universidad de Guadalajara	799
Entrante	10
Saliente	789
Centros universitarios	1,076
Apoyo económico otorgado por organismos internacionales	206
Entrante	74
Saliente	132
Apoyo económico otorgado por organismos nacionales	79
Entrante	0
Saliente	79
Apoyo económico otorgado por la Universidad de Guadalajara	791
Entrante	10
Saliente	781
CU temáticos	827
Apoyo económico otorgado por organismos internacionales	122
Entrante	62
Saliente	60
Apoyo económico otorgado por organismos nacionales	46
Entrante	0
Saliente	46
Apoyo económico otorgado por la Universidad de Guadalajara	659
Entrante	9
Saliente	650
CUAAD	112
Apoyo económico externo otorgado por organismos internacionales	9
Entrante	6
Saliente	3
Apoyo económico externo otorgado por organismos nacionales	0
Entrante	0
Saliente	0
Apoyo económico otorgado por la Universidad de Guadalajara	103
Entrante	1

Apoyos económicos otorgados a estudiantes por programas de movilidad por entidad universitaria, 2020

Cuadro 5.24

Entidad universitaria / Programa / Movilidad	Beneficiados
Saliente	102
CUCBA	39
Apoyo económico externo otorgado por organismos internacionales	4
Entrante	2
Saliente	2
Apoyo económico otorgado por organismos nacionales	4
Entrante	0
Saliente	4
Apoyo económico otorgado por la Universidad de Guadalajara	31
Entrante	0
Saliente	31
CUCEA	240
Apoyo económico otorgado por organismos internacionales	16
Entrante	11
Saliente	5
Apoyo económico otorgado por organismos nacionales	18
Entrante	0
Saliente	18
Apoyo económico otorgado por la Universidad de Guadalajara	206
Entrante	1
Saliente	205
CUCEI	114
Apoyo económico otorgado por organismos internacionales	33
Entrante	9
Saliente	24
Apoyo económico otorgado por organismos nacionales	8
Entrante	0
Saliente	8
Apoyo económico otorgado por la Universidad de Guadalajara	73
Entrante	1
Saliente	72
CUCS	170
Apoyo económico otorgado por organismos internacionales	28
Entrante	12
Saliente	16
Apoyo económico otorgado por organismos nacionales	4
Entrante	0
Saliente	4
Apoyo económico otorgado por la Universidad de Guadalajara	138

Apoyos económicos otorgados a estudiantes por programas de movilidad por entidad universitaria, 2020

Cuadro 5.24

Entidad universitaria / Programa / Movilidad	Beneficiados
Entrante	0
Saliente	138
CUCSH	152
Apoyo económico otorgado por organismos internacionales	32
Entrante	22
Saliente	10
Apoyo económico otorgado por organismos nacionales	12
Entrante	0
Saliente	12
Apoyo económico otorgado por la Universidad de Guadalajara	108
Entrante	6
Saliente	102
CU regionales	249
Apoyo económico otorgado por organismos internacionales	84
Entrante	12
Saliente	72
Apoyo económico otorgado por organismos nacionales	33
Entrante	0
Saliente	33
Apoyo económico otorgado por la Universidad de Guadalajara	132
Entrante	1
Saliente	131
CUALTOS	46
Apoyo económico otorgado por organismos internacionales	11
Entrante	0
Saliente	11
Apoyo económico otorgado por organismos nacionales	6
Entrante	0
Saliente	6
Apoyo económico otorgado por la Universidad de Guadalajara	29
Entrante	0
Saliente	29
CUCIÉNEGA	23
Apoyo económico otorgado por organismos internacionales	11
Entrante	0
Saliente	11
Apoyo económico otorgado por organismos nacionales	1
Entrante	0
Saliente	1

Apoyos económicos otorgados a estudiantes por programas de movilidad por entidad universitaria, 2020

Cuadro 5.24

Entidad universitaria / Programa / Movilidad	Beneficiados
Apoyo económico otorgado por la Universidad de Guadalajara	11
Entrante	0
Saliente	11
CUCOSTA	28
Apoyo económico otorgado por organismos internacionales	6
Entrante	1
Saliente	5
Apoyo económico otorgado por organismos nacionales	1
Entrante	0
Saliente	1
Apoyo económico otorgado por la Universidad de Guadalajara	21
Entrante	1
Saliente	20
CUCOSTASUR	10
Apoyo económico otorgado por organismos internacionales	4
Entrante	0
Saliente	4
Apoyo económico otorgado por organismos nacionales	1
Entrante	0
Saliente	1
Apoyo económico otorgado por la Universidad de Guadalajara	5
Entrante	0
Saliente	5
CULAGOS	31
Apoyo económico otorgado por organismos internacionales	12
Entrante	0
Saliente	12
Apoyo económico otorgado por organismos nacionales	9
Entrante	0
Saliente	9
Apoyo económico otorgado por la Universidad de Guadalajara	10
Entrante	0
Saliente	10
CUNORTE	14
Apoyo económico otorgado por organismos internacionales	10
Entrante	7
Saliente	3
Apoyo económico otorgado por organismos nacionales	0
Entrante	0

Apoyos económicos otorgados a estudiantes por programas de movilidad por entidad universitaria, 2020

Cuadro 5.24

Entidad universitaria / Programa / Movilidad	Beneficiados
Saliente	0
Apoyo económico otorgado por la Universidad de Guadalajara	4
Entrante	0
Saliente	4
CUSUR	41
Apoyo económico otorgado por organismos internacionales	11
Entrante	1
Saliente	10
Apoyo económico otorgado por organismos nacionales	4
Entrante	0
Saliente	4
Apoyo económico otorgado por la Universidad de Guadalajara	26
Entrante	0
Saliente	26
CUTONALÁ	37
Apoyo económico otorgado por organismos internacionales	9
Entrante	3
Saliente	6
Apoyo económico otorgado por organismos nacionales	5
Entrante	0
Saliente	5
Apoyo económico otorgado por la Universidad de Guadalajara	23
Entrante	0
Saliente	23
CUVALLES	19
Apoyo económico otorgado por organismos internacionales	10
Entrante	0
Saliente	10
Apoyo económico otorgado por organismos nacionales	6
Entrante	0
Saliente	6
Apoyo económico otorgado por la Universidad de Guadalajara	3
Entrante	0
Saliente	3
CUTLAJOMULCO	0
Apoyo económico otorgado por organismos internacionales	0
Entrante	0
Saliente	0

Apoyos económicos otorgados a estudiantes por programas de movilidad por entidad universitaria, 2020

Cuadro 5.24

Entidad universitaria / Programa / Movilidad	Beneficiados
Apoyo económico otorgado por organismos nacionales	0
Entrante	0
Saliente	0
Apoyo económico otorgado por la Universidad de Guadalajara	0
Entrante	0
Saliente	0
SUV	16
Apoyo económico otorgado por organismos internacionales	4
Entrante	0
Saliente	4
Apoyo económico otorgado por organismos nacionales	4
Entrante	0
Saliente	4
Apoyo económico otorgado por la Universidad de Guadalajara	8
Entrante	0
Saliente	8
SEMS	0
Apoyo económico otorgado por organismos internacionales	0
Entrante	0
Saliente	0
Apoyo económico otorgado por organismos nacionales	0
Entrante	0
Saliente	0
Apoyo económico otorgado por la Universidad de Guadalajara	0
Entrante	0
Saliente	0
AG	0
Apoyo económico otorgado por organismos internacionales	0
Entrante	0
Saliente	0
Apoyo económico otorgado por organismos nacionales	0
Entrante	0
Saliente	0
Apoyo económico otorgado por la Universidad de Guadalajara	0
Entrante	0
Saliente	0

Fuente: Coordinación General Académica y de Innovación, Coordinación de Internacionalización.

Corte a: Diciembre de 2020.

Apoyos económicos para la movilidad saliente otorgados por organismos internacionales, 2020

Cuadro 5.25

Organismo y/o institución financiadora	Estudiantes	Centros Universitarios	Monto de apoyo otorgado
Becas del Gobierno de Eslovaquia	2	CUCEI	1, 750.00 EUR
Fideicomiso Pyrrha Gladys Grodman, "Grodman, Educational Trust"	112	CUAAD, CUCBA, CUCEA, CUCEI, CUCS, CUCSH, CUALTOS, CUCIÉNEGA, CUCOSTA, CUCSUR, CULAGOS, CUNORTE, CUSUR, CUTONALÁ, CUVALLES, SUV.	1, 250.00 USD
Programa MÉXico Francia Ingenieros TECnología	17	CUCEI	El monto dependió del gobierno francés. Incluyendo costos de inscripción y colegiaturas en las escuelas francesas.
Programa de Intercambio Universidad Autónoma de Madrid (UAM) Banco Santander	6	CUCS, CUALTOS, CUSUR	Asignación mensual de 900 EUR, durante el tiempo de estancia académica. Exención de tasas académicas en la UAM. Seguro de enfermedad y accidente para el periodo de estancia. Ayuda de viaje de 1000 EUR.
TOTAL	137		

Fuente: Coordinación General Académica y de Innovación, Coordinación de Internacionalización.

Corte a: Diciembre de 2020.

Nota: La información fue extraída del registro de los estudiantes a esta Coordinación, por lo que refleja únicamente la información proporcionada por los estudiantes.

Beneficiarios de apoyos económicos para la movilidad entrante otorgados por organismos internacionales, 2020

Cuadro 5.26

Organismo y/o institución financiadora	Estudiantes	Centros Universitarios
Total de apoyos a estudiantes	74	
Baden-Württemberg Stipendium (BW-Stipendium)	2	CUCEA, CUCSH
Banco Santander, S.A.	17	CUCEA, CUCEI, CUCS, CUCSH, CUNORTE, CUTONALÁ
BMBF Auslandsbafög	1	CUAAD
Fundación Konrad Adenauer A.C.	1	CUCSH
Gobierno francés	9	CUAAD, CUCEA, CUCEI, CUCSH, CUCIÉNEGA
Gobierno Japonés	1	CUCEA
Gobierno peruano	1	CUCEA
Gobierno Vasco	1	CUCEA
Institución de Educación Superior de origen	39	CUAAD, CUCBA, CUCEA, CUCEI, CUCS, CUCSH, COCOSTA, CUSUR, CUTONALÁ
Office of Navajo Nation Scholarship & Financial Assistance	1	CUCEA
Studienstiftung des deutschen Volkes	1	CUCSH

Fuente: Coordinación General Académica y de Innovación, Coordinación de Internacionalización.

Corte a: Diciembre de 2020.

Nota: La información fue extraída del registro de los estudiantes a esta Coordinación, por lo que refleja únicamente la información proporcionada por los estudiantes.

Apoyos económicos para personal universitario en programas de movilidad por entidad universitaria, 2015-2020

Cuadro 5.27

Entidad universitaria / Programa / Movilidad	Año					
	2015	2016	2017	2018	2019	2020
Red Universitaria	1,433	1,324	1,255	1,175	522	8
Apoyo económico otorgado por organismos internacionales	15	22	66	46	9	0
Entrante	9	7	39	22	1	0
Saliente	6	15	27	24	8	0
Apoyo económico otorgado por organismos nacionales	246	341	234	94	65	1
Entrante	131	122	123	93	7	1
Saliente	115	219	111	1	58	0
Apoyo económico otorgado por la Universidad de Guadalajara	1,172	961	955	1,035	448	7
Entrante	235	260	274	782	139	1
Saliente	937	701	681	253	309	6
Centros universitarios	1,290	1,237	1,128	1,077	433	8
Apoyo económico otorgado por organismos internacionales	11	20	64	37	9	0
Entrante	5	5	39	16	1	0
Saliente	6	15	25	21	8	0
Apoyo económico otorgado por organismos nacionales	234	335	205	77	28	1
Entrante	125	122	112	76	7	1
Saliente	109	213	93	1	21	0
Apoyo económico otorgado por la Universidad de Guadalajara	1,045	882	859	963	396	7
Entrante	208	241	268	720	135	1
Saliente	837	641	591	243	261	6
CU temáticos	626	381	390	318	157	2
Apoyo económico otorgado por organismos internacionales	3	14	20	11	2	0
Entrante	0	5	3	4	1	0
Saliente	3	9	17	7	1	0
Apoyo económico otorgado por organismos nacionales	106	147	60	50	17	1
Entrante	33	44	20	49	6	1
Saliente	73	103	40	1	11	0
Apoyo económico otorgado por la Universidad de Guadalajara	517	220	310	257	138	1
Entrante	89	61	94	237	23	1
Saliente	428	159	216	20	115	0
CUAAD	26	107	57	31	5	0
Apoyo económico otorgado por organismos internacionales	0	0	1	0	0	0
Entrante	0	0	1	0	0	0
Saliente	0	0	0	0	0	0
Apoyo económico externo otorgado por organismos nacionales	12	96	15	0	0	0
Entrante	4	34	14	0	0	0
Saliente	8	62	1	0	0	0
Apoyo económico otorgado por la Universidad de Guadalajara	14	11	41	31	5	0
Entrante	2	1	4	22	2	0
Saliente	12	10	37	9	3	0
CUCBA	22	19	51	22	34	0
Apoyo económico otorgado por organismos internacionales	1	0	0	1	0	0
Entrante	0	0	0	1	0	0
Saliente	1	0	0	0	0	0
Apoyo económico otorgado por organismos nacionales	5	4	26	0	10	0
Entrante	1	0	0	0	2	0
Saliente	4	4	26	0	8	0
Apoyo económico otorgado por la Universidad de Guadalajara	16	15	25	21	24	0
Entrante	1	1	8	18	2	0
Saliente	15	14	17	3	22	0
CUCEA	36	31	131	33	73	1
Apoyo económico otorgado por organismos internacionales	0	1	16	0	0	0
Entrante	0	1	1	0	0	0
Saliente	0	0	15	0	0	0

Apoyos económicos para personal universitario en programas de movilidad por entidad universitaria, 2015-2020

Cuadro 5.27

Entidad universitaria / Programa / Movilidad	Año					
	2015	2016	2017	2018	2019	2020
Apoyo económico otorgado por organismos nacionales	0	4	18	1	0	0
Entrante	0	0	5	0	0	0
Saliente	0	4	13	1	0	0
Apoyo económico otorgado por la Universidad de Guadalajara	36	26	97	32	73	1
Entrante	2	11	31	29	12	1
Saliente	34	15	66	3	61	0
CUCEI	340	79	81	59	15	0
Apoyo económico otorgado por organismos internacionales	1	7	0	3	2	0
Entrante	0	1	0	1	1	0
Saliente	1	6	0	2	1	0
Apoyo económico otorgado por organismos nacionales	81	12	1	17	7	0
Entrante	28	5	1	17	4	0
Saliente	53	7	0	0	3	0
Apoyo económico otorgado por la Universidad de Guadalajara	258	60	80	39	6	0
Entrante	19	15	13	39	4	0
Saliente	239	45	67	0	2	0
CUCS	93	71	16	141	17	1
Apoyo económico otorgado por organismos internacionales	1	5	3	1	0	0
Entrante	0	2	1	1	0	0
Saliente	1	3	2	0	0	0
Apoyo económico otorgado por organismos nacionales	6	21	0	32	0	1
Entrante	0	4	0	32	0	1
Saliente	6	17	0	0	0	0
Apoyo económico otorgado por la Universidad de Guadalajara	86	45	13	108	17	0
Entrante	10	15	3	107	3	0
Saliente	76	30	10	1	14	0
CUCSH	109	74	54	32	13	0
Apoyo económico otorgado por organismos internacionales	0	1	0	6	0	0
Entrante	0	1	0	1	0	0
Saliente	0	0	0	5	0	0
Apoyo económico otorgado por organismos nacionales	2	10	0	0	0	0
Entrante	0	1	0	0	0	0
Saliente	2	9	0	0	0	0
Apoyo económico otorgado por la Universidad de Guadalajara	107	63	54	26	13	0
Entrante	55	18	35	22	0	0
Saliente	52	45	19	4	13	0
CU regionales	664	856	738	759	276	6
Apoyo económico otorgado por organismos internacionales	8	6	44	26	7	0
Entrante	5	0	36	12	0	0
Saliente	3	6	8	14	7	0
Apoyo económico otorgado por organismos nacionales	128	188	145	27	11	0
Entrante	92	78	92	27	1	0
Saliente	36	110	53	0	10	0
Apoyo económico otorgado por la Universidad de Guadalajara	528	662	549	706	258	6
Entrante	119	180	174	483	112	0
Saliente	409	482	375	223	146	6
CUALTOS	109	116	64	33	5	6
Apoyo económico otorgado por organismos internacionales	3	1	5	0	0	0
Entrante	2	0	5	0	0	0
Saliente	1	1	0	0	0	0
Apoyo económico otorgado por organismos nacionales	19	73	2	0	0	0
Entrante	6	26	0	0	0	0
Saliente	13	47	2	0	0	0

Apoyos económicos para personal universitario en programas de movilidad por entidad universitaria, 2015-2020

Cuadro 5.27

Entidad universitaria / Programa / Movilidad	Año					
	2015	2016	2017	2018	2019	2020
Apoyo económico otorgado por la Universidad de Guadalajara	87	42	57	33	5	6
Entrante	35	31	0	32	2	0
Saliente	52	11	57	1	3	6
CUCIÉNEGA	22	52	55	48	26	0
Apoyo económico otorgado por organismos internacionales	0	1	0	4	0	0
Entrante	0	0	0	2	0	0
Saliente	0	1	0	2	0	0
Apoyo económico otorgado por organismos nacionales	2	0	1	0	3	0
Entrante	1	0	1	0	0	0
Saliente	1	0	0	0	3	0
Apoyo económico otorgado por la Universidad de Guadalajara	20	51	54	44	23	0
Entrante	8	10	10	36	1	0
Saliente	12	41	44	8	22	0
CUCOSTA	89	67	83	21	33	0
Apoyo económico otorgado por organismos internacionales	0	0	0	0	0	0
Entrante	0	0	0	0	0	0
Saliente	0	0	0	0	0	0
Apoyo económico otorgado por organismos nacionales	67	43	66	0	0	0
Saliente	67	36	55	0	0	0
Entrante	0	7	11	0	0	0
Apoyo económico otorgado por la Universidad de Guadalajara	22	24	17	21	33	0
Entrante	0	7	7	17	0	0
Saliente	22	17	10	4	33	0
CUCOSTASUR	38	72	27	10	11	0
Apoyo económico otorgado por organismos internacionales	0	0	1	2	0	0
Entrante	0	0	0	1	0	0
Saliente	0	0	1	1	0	0
Apoyo económico otorgado por organismos nacionales	0	3	0	0	0	0
Entrante	0	1	0	0	0	0
Saliente	0	2	0	0	0	0
Apoyo económico otorgado por la Universidad de Guadalajara	38	69	26	8	11	0
Entrante	2	4	2	8	0	0
Saliente	36	65	24	0	11	0
CULAGOS	98	103	116	118	85	0
Apoyo económico otorgado por organismos internacionales	3	0	1	0	4	0
Entrante	2	0	0	0	0	0
Saliente	1	0	1	0	4	0
Apoyo económico otorgado por organismos nacionales	9	8	2	3	2	0
Entrante	4	3	0	3	1	0
Saliente	5	5	2	0	1	0
Apoyo económico otorgado por la Universidad de Guadalajara	86	95	113	115	79	0
Entrante	32	44	85	51	65	0
Saliente	54	51	28	64	14	0
CUNORTE	57	144	144	284	70	0
Apoyo económico otorgado por organismos internacionales	0	3	4	9	3	0
Entrante	0	0	0	7	0	0
Saliente	0	3	4	2	3	0
Apoyo económico otorgado por organismos nacionales	12	36	19	0	6	0
Entrante	8	7	8	0	0	0
Saliente	4	29	11	0	6	0
Apoyo económico otorgado por la Universidad de Guadalajara	45	105	121	275	61	0
Entrante	11	36	37	166	35	0
Saliente	34	69	84	109	26	0

Apoyos económicos para personal universitario en programas de movilidad por entidad universitaria, 2015-2020

Cuadro 5.27

Entidad universitaria / Programa / Movilidad	Año					
	2015	2016	2017	2018	2019	2020
CUSUR	138	164	92	117	27	0
Apoyo económico otorgado por organismos internacionales	0	0	8	7	0	0
Entrante	0	0	6	1	0	0
Saliente	0	0	2	6	0	0
Apoyo económico otorgado por organismos nacionales	3	5	40	10	0	0
Entrante	2	2	15	10	0	0
Saliente	1	3	25	0	0	0
Apoyo económico otorgado por la Universidad de Guadalajara	135	159	44	100	27	0
Entrante	10	22	13	90	9	0
Saliente	125	137	31	10	18	0
CUTONALÁ	16	24	47	20	15	0
Apoyo económico otorgado por organismos internacionales	0	1	0	0	0	0
Entrante	0	0	0	0	0	0
Saliente	0	1	0	0	0	0
Apoyo económico otorgado por organismos nacionales	1	5	1	0	0	0
Entrante	1	1	1	0	0	0
Saliente	0	4	0	0	0	0
Apoyo económico otorgado por la Universidad de Guadalajara	15	18	46	20	15	0
Entrante	0	1	5	17	0	0
Saliente	15	17	41	3	15	0
CUVALLES	97	114	110	108	4	0
Apoyo económico otorgado por organismos internacionales	2	0	25	4	0	0
Entrante	1	0	25	1	0	0
Saliente	1	0	0	3	0	0
Apoyo económico otorgado por organismos nacionales	15	15	14	14	0	0
Entrante	3	2	12	14	0	0
Saliente	12	13	2	0	0	0
Apoyo económico otorgado por la Universidad de Guadalajara	80	99	71	90	4	0
Entrante	21	25	15	66	0	0
Saliente	59	74	56	24	4	0
CUTLAJOMULCO	-	-	-	-	-	0
Apoyo económico otorgado por organismos internacionales	-	-	-	-	-	0
Entrante	-	-	-	-	-	0
Saliente	-	-	-	-	-	0
Apoyo económico otorgado por organismos nacionales	-	-	-	-	-	0
Entrante	-	-	-	-	-	0
Saliente	-	-	-	-	-	0
Apoyo económico otorgado por la Universidad de Guadalajara	-	-	-	-	-	0
Entrante	-	-	-	-	-	0
Saliente	-	-	-	-	-	0
SUV	18	22	56	39	86	0
Apoyo económico otorgado por organismos internacionales	0	0	2	5	0	0
Entrante	0	0	0	5	0	0
Saliente	0	0	2	0	0	0
Apoyo económico otorgado por organismos nacionales	7	3	29	17	37	0
Entrante	1	0	11	17	0	0
Saliente	6	3	18	0	37	0
Apoyo económico otorgado por la Universidad de Guadalajara	11	19	25	17	49	0
Entrante	2	6	3	17	4	0
Saliente	9	13	22	0	45	0
SEMS	19	11	3	5	3	0
Apoyo económico otorgado por organismos internacionales	4	0	0	0	0	0
Entrante	4	0	0	0	0	0
Saliente	0	0	0	0	0	0

Apoyos económicos para personal universitario en programas de movilidad por entidad universitaria, 2015-2020

Cuadro 5.27

Entidad universitaria / Programa / Movilidad	Año					
	2015	2016	2017	2018	2019	2020
Apoyo económico otorgado por organismos nacionales	0	0	0	0	0	0
Entrante	0	0	0	0	0	0
Saliente	0	0	0	0	0	0
Apoyo económico otorgado por la Universidad de Guadalajara	15	11	3	5	3	0
Entrante	0	0	0	5	0	0
Saliente	15	11	3	0	3	0
AG	106	54	68	54	0	0
Apoyo económico otorgado por organismos internacionales	0	2	0	4	0	0
Entrante	0	2	0	1	0	0
Saliente	0	0	0	3	0	0
Apoyo económico otorgado por organismos nacionales	5	3	0	0	0	0
Entrante	5	0	0	0	0	0
Saliente	0	3	0	0	0	0
Apoyo económico otorgado por la Universidad de Guadalajara	101	49	68	50	0	0
Entrante	25	13	3	40	0	0
Saliente	76	36	65	10	0	0

Fuente: Coordinación General Académica y de Innovación, Coordinación de Internacionalización.

Corte a: Diciembre de 2020.

Nota: El total de apoyos económicos para el personal universitario durante el año 2020 refleja el impacto de la adecuación de la gestión de los procesos administrativos en México y otros países, derivado de la contingencia por la pandemia por COVID-19. Por lo que en lugar de apoyos económicos emitidos directo al personal universitario, se gestionó la participación directamente con las instituciones de destino.

Convenios vigentes por país, 2020

Cuadro 5.28

Total	1,013
Nacionales	330
Internacionales	683
Alemania	54
Andorra	2
Argentina	33
Australia	5
Austria	6
Bélgica	5
Bolivia	4
Brasil	30
Camerún	1
Canadá	20
Chile	36
China	2
Colombia	91
Corea del Sur	12
Costa Rica	9
Croacia	2
Cuba	20
Ecuador	11
El Salvador	2
Eslovaquia	1
España	103
EUA	43
Finlandia	1
Francia	61
Grecia	1
Guatemala	2
Honduras	2
India	2
Irlanda	2
Italia	13
Japón	24
Kirguistán	1
Malta	1
Marruecos	1

Convenios vigentes por país, 2020	Cuadro 5.28
Nicaragua	4
Noruega	1
Países Bajos	2
Panamá	2
Perú	18
Polonia	3
Portugal	4
Puerto Rico	2
Reino Unido	8
República Checa	2
Rumanía	3
Rusia	7
Suecia	2
Suiza	8
Tailandia	2
Taiwán	2
Turquía	4
Ucrania	2
Venezuela	4

Fuente: Coordinación General Académica y de Innovación, Coordinación de Internacionalización.

Corte a: Diciembre de 2020.

Convenios vigentes por tipo, 2015-2020

Cuadro 5.29

Tipo de convenio	Año					
	2015	2016	2017	2018	2019	2020
Total	1,013	988	990	1,103	1,095	1,013
Generales ¹	673	658	653	684	672	622
Específicos ²	340	330	337	419	423	391
Internacionales	664	632	639	756	744	683
Generales	404	384	383	426	409	378
Específicos	260	248	256	330	335	305
Nacionales	349	356	351	347	351	330
Generales	269	274	270	258	263	244
Específicos	80	82	81	89	88	86

Fuente: Coordinación General Académica y de Innovación, Coordinación de Internacionalización.

Corte a: Diciembre de 2020.

Notas: ¹Convenios Generales: Convenios Generales de Cooperación Académica (Nacionales e Internacionales, de acuerdo a la Circular No.001/2009, emitida por la UDEG).

²Convenios Específicos: Convenios Específicos de Intercambio de Académicos y Específicos de Intercambio de Alumnos (Nacionales e Internacionales, de acuerdo a la Circular No.001/2009, emitida por la UDEG).

Convenios vigentes por continente, 2015-2020

Cuadro 5.30

Continente	Año					
	2015	2016	2017	2018	2019	2020
Total	1,013	988	990	1,103	1,095	1,013
África	1	1	1	1	1	2
América	677	678	662	707	707	663
Centro, Sudamérica y el Caribe	255	248	232	281	286	270
Norteamérica	422	430	430	426	421	393
Asia	35	33	39	41	45	45
Europa	292	269	287	348	337	298
Oceanía	8	7	1	6	5	5

Fuente: Coordinación General Académica y de Innovación, Coordinación de Internacionalización.

Corte a: Diciembre de 2020.

Convenios firmados por país, 2020		Cuadro 5.31
Total		59
Nacional		18
Internacional		41
Alemania		2
Austria		2
Brasil		3
Camerún		1
Canadá		1
Chile		7
Colombia		5
España		3
EUA		4
Francia		4
Italia		3
Japón		3
Perú		2
Portugal		1

Fuente: Coordinación General Académica y de Innovación, Coordinación de Internacionalización.
Corte a: Diciembre de 2020.

Convenios firmados por tipo, 2015-2020

Cuadro 5.32

Continentes	Año					
	2015	2016	2017	2018	2019	2020
Total	147	113	163	275	164	59
Generales	104	81	102	153	116	41
Específicos	43	32	61	122	48	18
Nacionales	39	43	34	59	57	19
Generales	37	38	28	45	54	17
Específicos	2	5	6	14	3	2
Internacionales	108	70	129	216	107	40
Generales	67	43	74	108	62	24
Específicos	41	27	55	108	45	16

Fuente: Coordinación General Académica y de Innovación, Coordinación de Internacionalización.

Corte a: Diciembre de 2020.

Convenios firmados por continente, 2015-2020

Cuadro 5.33

Continentes	Año					
	2015	2016	2017	2018	2019	2020
Total	147	113	163	275	164	59
América	89	83	91	170	114	40
Norteamérica	54	51	50	72	64	23
Centro, Sudamérica y el Caribe	35	32	41	98	50	17
Asia	3	7	7	7	6	3
Europa	55	23	65	93	44	15
Oceanía	0	0	0	5	0	1

Fuente: Coordinación General Académica y de Innovación, Coordinación de Internacionalización.

Corte a: Diciembre de 2020.

Nota: El total de convenios firmados durante el año 2020, refleja el impacto de la adecuación de la gestión de los procesos administrativos en México y otros países derivado de la contingencia por la pandemia por COVID-19.

Visitas protocolares de IES extranjeras, 2020

Cuadro 5.34

País	Visitas	Institución visitantes	Dependencias visitadas
Total	20		
Alemania	1	Universität Mannheim	Coordinación de Internacionalización
Canadá	1	OCAD University	Coordinación de Internacionalización
México	1	Global Muners, A.C.	Rectoría General
Canadá	1	Okanagan College	Coordinación de Internacionalización, CUCSH
EUA	1	University of Miami	Rectoría General
Perú	1	Universidad Peruana de Ciencias Aplicadas	Coordinación de Internacionalización
México	1	COMEXUS, Comision México Estados Unidos para el Intercambio Educativo y Cultural	CGAI, Coordinación de Internacionalización
EUA	1	Virginia Commonwealth University	Coordinación de Internacionalización
Canadá	1	Langara College	Coordinación de Internacionalización
Canadá	1	BC Council for International Education	Coordinación de Internacionalización
EUA	1	Consulado General de los Estados Unidos en Guadalajara	Coordinación de Internacionalización
Japón	1	Mirai Innovation Research Institute	Coordinación de Internacionalización
Francia	1	ISIT, Institut de Management et de Communication Interculturels	Coordinación de Internacionalización
Reino Unido	1	Embajada Británica, Ciudad de México	Coordinación de Internacionalización
EUA	2	University of Miami	RG, CGAI, Coordinación de Internacionalización
Canadá	2	Lakehead University	Coordinación de Internacionalización
Argentina	1	Universidad Nacional de San Luis	Coordinación de Internacionalización
Brasil	1	Universidad Estadual do Oeste do Parana	Coordinación de Internacionalización

Fuente: Coordinación General Académica y de Innovación, Coordinación de Internacionalización.
Corte a: Diciembre de 2020.

Visitas protocolares de IES extranjeras, visitantes 2020

Cuadro 5.35

País	Número de personas	Personas visitantes	Cargo	Fecha de la visita
Total de visitantes	27			
Alemania	1	Alica Buck	Oficina del Decano, Escuela de Humanidades	30/1/2020
Canadá	1	Sean Baker	Director de reclutamiento de estudiantes	13/2/2020
México	1	Alejandra del Pilar Sandoval Salas	Directora General	7/2/2020
Canadá	1	Petya Whelan	Especialista en Marketing y Contratación	21/2/2020
EUA	1	Julio Frenk Mora	Rector	3/3/2020
Perú	1	Elenita Torres Asencios	Analista de Oficina Internacional	23/8/2020
México	2	Renee Gonzalez de la Lama, Merin McDivitt	Directora de Programas, Coordinadora	3/9/2020
EUA	3	Jill Blondin, Jessica Abernathy, Elizabeth Hiett	Directora, Asistente, Programas Especiales	9/9/2020
Canadá	3	Fabiano Maciel	International Marketing Manager	10/9/2020
Canadá	2	Colin Doerr	External Relations Director	10/9/2020
EUA	2	Sandeep Paul, María Elena Saucedo	Cónsul de Prensa y Cultura, Asuntos Culturales	23/9/2020
Japón	1	Lizeth Fuentes Cervantes	Coordinadora de Programas Académicos	24/9/2020
Francia	1	Christian Vargas	Encargado de Vinculación Internacional	26/10/2020
Reino Unido	1	Kimi Yoshimura	Responsable del Programa Chevening	26/10/2020
EUA	2	Dr. Gabriel García Pérez, Julissa Gutiérrez	Representante de la UM para México y Centroamérica, Instituto Internacional de Medicina	29/10/2020
Canadá	2	Pierre Sved, Lilliana Lopez	Relaciones Internacionales (Latinoamérica)	10/11/2020
Argentina	1	Facundo M. Monti	Departamento Ingeniería, Área Tecnología	19/11/2020
Brasil	1	Jairo Leonardi de Aguiar	Docente, Coordinador de Posgrados en Gestión Empresarial	19/11/2020

Fuente: Coordinación General Académica y de Innovación, Coordinación de Internacionalización.
Corte a: Diciembre de 2020.

Asociaciones y Redes de colaboración 2020

Cuadro 5.36

Categoría / Nombre	
Total Asociaciones y Redes	47
Asociaciones	23
Nacionales	5
Asociación Mexicana de Estudios Internacionales, AMEI	
Asociación Mexicana de Intercambio Práctico Profesional, AMIPP	
Asociación Mexicana para la Educación Internacional, AMPEI	
Asociación Nacional de Universidades e Instituciones de Educación Superior, ANUIES	
Consortio de Universidades Mexicanas, CUMex	
Espacio Común de Educación Superior, ECOES	
Internacionales	18
American Chamber México	
Association of International Education Administrators, AIEA	
Association Latinoamerican de Facultades y Escuelas de Contaduría y Administración, ALAFEC	
Association of Public Land-grant Universities, APLU	
Asociación Universitaria Iberoamericana de Postgrado, AUIP	
Asociación de Universidades Latinoamericanas, AULA	
Asociación Columbus	
Consortium for North American Higher Education Collaboration, CONAHEC	
European Association for International Education, EAIE	
Grupo Compostela de Universidades, GCU	
Grupo de Universidades Iberoamericanas La Rábida	
Hispanic Association of Colleges and Universities, HACU	
International Association of Universities, IAU	
International Association of University Presidents, IAUP	
Institute of International Education Network, IIE NETWORK	
Programme on Institutional Management in Higher Education, IMHE	
Latin American Studies Association, LASA	
Association of International Educators, NAFSA	
Observatory on Borderless Higher Education, OBHE	
Organización Universitaria Interamericana, OUI	
Red de Educación Continua de América Latina y Europa, RECLA	
Red Talloires	
Unión de Universidades de América Latina y el Caribe, UDUAL	
University Mobility in Asia and the Pacific, UMAP	
Redes	24
Nacionales	5
Espacio Común de Educación Superior, ECOES	
Espacio Común de Educación Superior a Distancia, ECOESAD	
Red CUMex de Movilidad Nacional de Estudiantes de Licenciatura	
Red de Instituciones de la Región Centro Occidente de la ANUIES, ANUIES - RCO	
Red de movilidad entre instituciones de la Región Centro-Occidente de la ANUIES	

Asociaciones y Redes de colaboración 2020

Cuadro 5.36

Categoría / Nombre	
Red de Movilidad Nacional ANUIES	
Red E-GOBIERNO	
Red Nacional Altexto	
Internacionales	19
Alianza Estratégica y Red de Innovación (AERI) de Sistemas Micro Electromecánicos (MEMS), Red AERIMEMS	
ANUIES - Agencia Española de Cooperación Internacional para el Desarrollo, ANUIES – AECID	
ANUIES – Bureau de Coopération Interuniversitaire, ANUIES – BCI	
ANUIES - Conférence des Directeurs d'Écoles et Formations d'Ingénieurs, ANUIES - CDEFI	
ANUIES- Conferencia de Rectores de Universidades Alemanas, ANUIES- HRK	
ANUIES – Conferencia de Rectores de Universidades Españolas, ANUIES – CRUE	
ANUIES – Consejo Superior Universitario de Centroamérica, ANUIES – CSUCA	
ANUIES- Grupo Coimbra de Universidades Brasileñas, ANUIES-GCUB	
ANUIES- Servicio Alemán de Intercambio Académico, ANUIES-DAAD	
Aula Universitaria Iberoamericana, AUI	
Campus Virtual Latinoamericano, CAVILA	
Casa da América Latina	
Centro de Excelencia de Cooperación para el desarrollo con el proyecto “Excelencia Mediante el Diálogo Sustentabilidad de la Gestión del Agua en Países en Desarrollo”.	
Consejo Interuniversitario Nacional Argentino, ANUIES – CIN	
Red de Movilidad de estudiantes de docencia del Francés, Conférence de Présidents d'Universités, ANUIES – CPU	
Colegio Franco Mexicano en Ciencias Sociales	
Comisión Educativa México – Australia, CEMA	
CONAHEC Student Exchange Program, CONASEP	
Consorcio Universitario de Salud Pública y Envejecimiento	
Espacio Latinoamericano y Caribeño de Educación Superior, ENLACES	
Fundación Cátedra Iberoamericana	
Global University Network for Innovation, GUNI	
Grupo de Estudio en Neurociencias Iberoamericana en Red del CYTED, GENIAR	
Intercambio de estudiantes Brasil-México, BRAMEX	
Plataforma de movilidad estudiantil y académica de la Alianza del Pacífico	
Programa Académico de Movilidad Estudiantil de la UDUAL, UDUAL-PAME	
Programa de Intercambio Académico Latinoamericano, PILA	
Programa Pablo Neruda: Red Iberoamericana de Doctorados en Educación, RIDE	
Programa Pablo Neruda: Red Iberoamericana de Ingeniería y Tecnologías de la Información, IberoTIC	
Proyecto Franco-Mexicano, Cooperación México-Francia para la Formación de Ingenieros en Química	
Proyecto Franco-Mexicano de Formación de Ingenieros de nivel Internacional en el área de Aeronáutica, Informática e Industrial, MexFITec-Utoulouse	
Proyecto Franco-Mexicano de Formación de Ingenieros de Nivel Internacional, con el Institut National de Proyecto Franco-Mexicano, Ingeniería para la Innovación y el Desarrollo Tecnológico, MexFITec-INP	

Asociaciones y Redes de colaboración 2020

Cuadro 5.36

Categoría / Nombre
Proyecto Franco-Mexicano, Red Franco Mexicana de Intercambio, con ParisTech, Institut des Sciences et
Proyecto Franco-Mexicano, Establecimiento de la Red Franc Mexicana de Formaciones de Ingenieros
Multidisciplinarios, MexFITec-Polytech
Red de Integración Latinoamericana, REDILA
Red del Programa de Intercambio y Movilidad Académica, PIMA "Humboldt - Historia"
Red del Programa de Intercambio y Movilidad Académica "Protección del Medio Ambiente y Desarrollo
Sostenible", PIMA- PROMADES
Red del Programa de Intercambio y Movilidad Académica, PIMA "Red Ambiental de Desarrollo Sostenible,
Conservación y Biodiversidad"
Red del Programa de Intercambio y Movilidad Académica, PIMA "Intercambio Académico en las Áreas de
Biología, Ciencias Ambientales, Física y Química"
Red del Programa de Intercambio y Movilidad Académica, PIMA "Nueva Proyección en Turismo"
Red Iberoamericana de Docencia e Investigación en Celulosa y Papel, RIADICYP
Red Iberoamericana para la Revalorización del Reciclado Celulósico, RIARREC
Red Iberoamericana de Estudios Litosféricos, RIEL
Red de Universidades Lectoras
Red Iberoamericana sobre el Estudio del Síndrome Metabólico, RIBESMET
Red Canada- México Batting Impeding Childhood Obesity, Red CAMBIO
Red Euroamericana de Actividad Física, Educación y Salud, REAFES
Red Erasmus +
Red de Bioprocesos y Control para el Tratamiento de Aguas, RED BITA
Red de Estudios sobre la Calidad en las Universidades en América Latina y Europa, ECUALE
Red de Investigación del Cáncer de los Estados Unidos y América Latina, US-LA CRN
Red de Investigación en Metodologías para el análisis de las interacciones sociales, MASI
Red de Macrouiversidades Públicas de América Latina y el Caribe, Red Macro
Red de Universidades Estatales de Colombia, RUDE
Red Iberoamericana de Estudiantes de Grado. Santander Universidades
Red Iberoamericana de Investigación de Asia Oriental, REDIAO
Red Iberoamericana de Jóvenes Profesores e Investigadores, Santander Universidades
Red Iberoamericana de Universidades de Pesquisa, RIDUP
Red Iberoamericana de Universidades Y Centros Académicos sobre Investigación, Innovación Desarrollo
Tecnológico y transferencia del Conocimiento Municipal, RED-UNI
Red Infoflash
Red Interamericana de Formación (RIF) del COLAM de la OUI: RIF de Maestros, RIFOMA
Red Interamericana de Formación (RIF) del COLAM de la OUI: RIF en Educación y Telemática, RIF-ET
Red Interamericana de Formación (RIF) del COLAM de la OUI: RIF en Gobernabilidad y Democracia, RIF
Red Interamericana de Formación (RIF) del COLAM de la OUI: RIF en Gobierno Electrónico, RIF-GE
Red Internacional de Estudios Constitucionales
Red "n+i"
Red Regional para el Fomento de la Internacionalización de la Educación Superior en América Latina
Red Temática de Docencia "Valoración del Patrimonio Territorial y el Desarrollo Sostenible"

Asociaciones y Redes de colaboración 2020

Cuadro 5.36

Categoría / Nombre
Red Universidad Empresa, ALCUE REDUE
Red Universitaria Agropecuaria México- Cuba, RUNIVA
Red Universitaria Iberoamericana delIncubación de Empresas, RedEmprendia
Red Slow Food
UMAP's Student Connection Online, USCO
UNIVERSIA
STELLA Steering Committee
STELLA Staff Mobility Network
STELLA Junior

Fuente: Coordinación General Académica y de Innovación, Coordinación de Internacionalización.
Corte a: Diciembre de 2020.

Acciones de internacionalización en casa, por tipo y entidad universitaria, 2015-2020

Cuadro 5.37

Entidad universitaria	Año					
	2015	2016	2017	2018	2019	2020
Red Universitaria	0	0	0	0	0	1,590
Cursos de aprendizaje colaborativo en línea	0	0	0	0	0	50
Intercambio virtual	0	0	0	0	0	0
Talleres, seminarios de internacionalización y multiculturalidad	0	0	0	0	0	1,476
Cursos en línea	0	0	0	0	0	64
Veranos internacionales	0	0	0	0	0	0
Acompañamiento a estudiantes y profesores extranjeros	0	0	0	0	0	0
Semanas culturales	0	0	0	0	0	0
Centros universitarios	0	0	0	0	0	340
Cursos de aprendizaje colaborativo en línea	0	0	0	0	0	46
Intercambio virtual	0	0	0	0	0	0
Talleres, seminarios de internacionalización y multiculturalidad	0	0	0	0	0	244
Cursos en línea	0	0	0	0	0	50
Veranos internacionales	0	0	0	0	0	0
Acompañamiento a estudiantes y profesores extranjeros	0	0	0	0	0	0
Semanas culturales	0	0	0	0	0	0
CU temáticos	0	0	0	0	0	93
Cursos de aprendizaje colaborativo en línea	0	0	0	0	0	16
Intercambio virtual	0	0	0	0	0	0
Talleres, seminarios de internacionalización y multiculturalidad	0	0	0	0	0	55
Cursos en línea	0	0	0	0	0	22
Veranos internacionales	0	0	0	0	0	0
Acompañamiento a estudiantes y profesores extranjeros	0	0	0	0	0	0
Semanas culturales	0	0	0	0	0	0
CUAAD	0	0	0	0	0	9
Cursos de aprendizaje colaborativo en línea	0	0	0	0	0	4
Intercambio virtual	0	0	0	0	0	0
Talleres, seminarios de internacionalización y multiculturalidad	0	0	0	0	0	0
Cursos en línea	0	0	0	0	0	5
Veranos internacionales	0	0	0	0	0	0

Acciones de internacionalización en casa, por tipo y entidad universitaria, 2015-2020

Cuadro 5.37

Entidad universitaria	Año					
	2015	2016	2017	2018	2019	2020
Acompañamiento a estudiantes y profesores extranjeros	0	0	0	0	0	0
Semanas culturales	0	0	0	0	0	0
CUCBA	0	0	0	0	0	4
Cursos de aprendizaje colaborativo en línea	0	0	0	0	0	3
Intercambio virtual	0	0	0	0	0	0
Talleres, seminarios de internacionalización y multiculturalidad	0	0	0	0	0	0
Cursos en línea	0	0	0	0	0	1
Veranos internacionales	0	0	0	0	0	0
Acompañamiento a estudiantes y profesores extranjeros	0	0	0	0	0	0
Semanas culturales	0	0	0	0	0	0
CUCEA	0	0	0	0	0	61
Cursos de aprendizaje colaborativo en línea	0	0	0	0	0	1
Intercambio virtual	0	0	0	0	0	0
Talleres, seminarios de internacionalización y multiculturalidad	0	0	0	0	0	55
Cursos en línea	0	0	0	0	0	5
Veranos internacionales	0	0	0	0	0	0
Acompañamiento a estudiantes y profesores extranjeros	0	0	0	0	0	0
Semanas culturales	0	0	0	0	0	0
CUCEI	0	0	0	0	0	8
Cursos de aprendizaje colaborativo en línea	0	0	0	0	0	3
Intercambio virtual	0	0	0	0	0	0
Talleres, seminarios de internacionalización y multiculturalidad	0	0	0	0	0	0
Cursos en línea	0	0	0	0	0	5
Veranos internacionales	0	0	0	0	0	0
Acompañamiento a estudiantes y profesores extranjeros	0	0	0	0	0	0
Semanas culturales	0	0	0	0	0	0
CUCS	0	0	0	0	0	9
Cursos de aprendizaje colaborativo en línea	0	0	0	0	0	4
Intercambio virtual	0	0	0	0	0	0

Acciones de internacionalización en casa, por tipo y entidad universitaria, 2015-2020

Cuadro 5.37

Entidad universitaria	Año					
	2015	2016	2017	2018	2019	2020
Talleres, seminarios de internacionalización y multiculturalidad	0	0	0	0	0	0
Cursos en línea	0	0	0	0	0	5
Veranos internacionales	0	0	0	0	0	0
Acompañamiento a estudiantes y profesores extranjeros	0	0	0	0	0	0
Semanas culturales	0	0	0	0	0	0
CUCSH	0	0	0	0	0	2
Cursos de aprendizaje colaborativo en línea	0	0	0	0	0	1
Intercambio virtual	0	0	0	0	0	0
Talleres, seminarios de internacionalización y multiculturalidad	0	0	0	0	0	0
Cursos en línea	0	0	0	0	0	1
Veranos internacionales	0	0	0	0	0	0
Acompañamiento a estudiantes y profesores extranjeros	0	0	0	0	0	0
Semanas culturales	0	0	0	0	0	0
CU regionales	0	0	0	0	0	247
Cursos de aprendizaje colaborativo en línea	0	0	0	0	0	30
Intercambio virtual	0	0	0	0	0	0
Talleres, seminarios de internacionalización y multiculturalidad	0	0	0	0	0	189
Cursos en línea	0	0	0	0	0	28
Veranos internacionales	0	0	0	0	0	0
Acompañamiento a estudiantes y profesores extranjeros	0	0	0	0	0	0
Semanas culturales	0	0	0	0	0	0
CUALTOS	0	0	0	0	0	8
Cursos de aprendizaje colaborativo en línea	0	0	0	0	0	3
Intercambio virtual	0	0	0	0	0	0
Talleres, seminarios de internacionalización y multiculturalidad	0	0	0	0	0	0
Cursos en línea	0	0	0	0	0	5
Veranos internacionales	0	0	0	0	0	0
Acompañamiento a estudiantes y profesores extranjeros	0	0	0	0	0	0
Semanas culturales	0	0	0	0	0	0

Acciones de internacionalización en casa, por tipo y entidad universitaria, 2015-2020

Cuadro 5.37

Entidad universitaria	Año					
	2015	2016	2017	2018	2019	2020
CUCIÉNEGA	0	0	0	0	0	4
Cursos de aprendizaje colaborativo en línea	0	0	0	0	0	3
Intercambio virtual	0	0	0	0	0	0
Talleres, seminarios de internacionalización y multiculturalidad	0	0	0	0	0	0
Cursos en línea	0	0	0	0	0	1
Veranos internacionales	0	0	0	0	0	0
Acompañamiento a estudiantes y profesores extranjeros	0	0	0	0	0	0
Semanas culturales	0	0	0	0	0	0
CUCOSTA	0	0	0	0	0	5
Cursos de aprendizaje colaborativo en línea	0	0	0	0	0	3
Intercambio virtual	0	0	0	0	0	0
Talleres, seminarios de internacionalización y multiculturalidad	0	0	0	0	0	0
Cursos en línea	0	0	0	0	0	2
Veranos internacionales	0	0	0	0	0	0
Acompañamiento a estudiantes y profesores extranjeros	0	0	0	0	0	0
Semanas culturales	0	0	0	0	0	0
CUCOSTASUR	0	0	0	0	0	199
Cursos de aprendizaje colaborativo en línea	0	0	0	0	0	5
Intercambio virtual	0	0	0	0	0	0
Talleres, seminarios de internacionalización y multiculturalidad	0	0	0	0	0	189
Cursos en línea	0	0	0	0	0	5
Veranos internacionales						0
Acompañamiento a estudiantes y profesores extranjeros	0	0	0	0	0	0
Semanas culturales	0	0	0	0	0	0
CULAGOS	0	0	0	0	0	5
Cursos de aprendizaje colaborativo en línea	0	0	0	0	0	3
Intercambio virtual	0	0	0	0	0	0
Talleres, seminarios de internacionalización y multiculturalidad	0	0	0	0	0	0
Cursos en línea	0	0	0	0	0	2
Veranos internacionales	0	0	0	0	0	0

Acciones de internacionalización en casa, por tipo y entidad universitaria, 2015-2020

Cuadro 5.37

Entidad universitaria	Año					
	2015	2016	2017	2018	2019	2020
Acompañamiento a estudiantes y profesores extranjeros	0	0	0	0	0	0
Semanas culturales	0	0	0	0	0	0
CUNORTE	0	0	0	0	0	2
Cursos de aprendizaje colaborativo en línea	0	0	0	0	0	0
Intercambio virtual	0	0	0	0	0	0
Talleres, seminarios de internacionalización y multiculturalidad	0	0	0	0	0	0
Cursos en línea	0	0	0	0	0	2
Veranos internacionales	0	0	0	0	0	0
Acompañamiento a estudiantes y profesores extranjeros	0	0	0	0	0	0
Semanas culturales	0	0	0	0	0	0
CUSUR	0	0	0	0	0	6
Cursos de aprendizaje colaborativo en línea	0	0	0	0	0	3
Intercambio virtual	0	0	0	0	0	0
Talleres, seminarios de internacionalización y multiculturalidad	0	0	0	0	0	0
Cursos en línea	0	0	0	0	0	3
Veranos internacionales	0	0	0	0	0	0
Acompañamiento a estudiantes y profesores extranjeros	0	0	0	0	0	0
Semanas culturales	0	0	0	0	0	0
CUTONALÁ	0	0	0	0	0	10
Cursos de aprendizaje colaborativo en línea	0	0	0	0	0	4
Intercambio virtual	0	0	0	0	0	0
Talleres, seminarios de internacionalización y multiculturalidad	0	0	0	0	0	0
Cursos en línea	0	0	0	0	0	6
Veranos internacionales	0	0	0	0	0	0
Acompañamiento a estudiantes y profesores extranjeros	0	0	0	0	0	0
Semanas culturales	0	0	0	0	0	0
CUVALLES	0	0	0	0	0	8
Cursos de aprendizaje colaborativo en línea	0	0	0	0	0	6
Intercambio virtual	0	0	0	0	0	0

Acciones de internacionalización en casa, por tipo y entidad universitaria, 2015-2020

Cuadro 5.37

Entidad universitaria	Año					
	2015	2016	2017	2018	2019	2020
Talleres, seminarios de internacionalización y multiculturalidad	0	0	0	0	0	0
Cursos en línea	0	0	0	0	0	2
Veranos internacionales	0	0	0	0	0	0
Acompañamiento a estudiantes y profesores extranjeros	0	0	0	0	0	0
Semanas culturales	0	0	0	0	0	0
CUTLAJOMULCO	-	-	-	-	-	0
Cursos de aprendizaje colaborativo en línea	-	-	-	-	-	0
Intercambio virtual	-	-	-	-	-	0
Talleres, seminarios de internacionalización y multiculturalidad	-	-	-	-	-	0
Cursos en línea	-	-	-	-	-	0
Veranos internacionales	-	-	-	-	-	0
Acompañamiento a estudiantes y profesores extranjeros	-	-	-	-	-	0
Semanas culturales	-	-	-	-	-	0
SUV	0	0	0	0	0	14
Cursos de aprendizaje colaborativo en línea	0	0	0	0	0	4
Intercambio virtual	0	0	0	0	0	0
Talleres, seminarios de internacionalización y multiculturalidad	0	0	0	0	0	0
Cursos en línea	0	0	0	0	0	10
Veranos internacionales	0	0	0	0	0	0
Acompañamiento a estudiantes y profesores extranjeros	0	0	0	0	0	0
Semanas culturales	0	0	0	0	0	0
SEMS	0	0	0	0	0	1,233
Cursos de aprendizaje colaborativo en línea	0	0	0	0	0	0
Intercambio virtual	0	0	0	0	0	0
Talleres, seminarios de internacionalización y multiculturalidad	0	0	0	0	0	1,232
Cursos en línea	0	0	0	0	0	1
Veranos internacionales	0	0	0	0	0	0
Acompañamiento a estudiantes y profesores extranjeros	0	0	0	0	0	0
Semanas culturales	0	0	0	0	0	0

Acciones de internacionalización en casa, por tipo y entidad universitaria, 2015-2020

Cuadro 5.37

Entidad universitaria	Año					
	2015	2016	2017	2018	2019	2020
AG	0	0	0	0	0	3
Cursos de aprendizaje colaborativo en línea	0	0	0	0	0	0
Intercambio virtual	0	0	0	0	0	0
Talleres, seminarios de internacionalización y multiculturalidad	0	0	0	0	0	0
Cursos en línea	0	0	0	0	0	3
Veranos internacionales	0	0	0	0	0	0
Acompañamiento a estudiantes y profesores extranjeros	0	0	0	0	0	0
Semanas culturales	0	0	0	0	0	0

Fuente: Coordinación General Académica y de Innovación, Coordinación de Internacionalización.

Corte a: Diciembre de 2020.

Nota: Del año 2015 al 2019 no se presentan cifras de histórico, debido a que no se registraba la información clasificada por tipo.

GESTIÓN Y GOBIERNO

GESTIÓN Y GOBIERNO

Recursos humanos: Personal académico

Recursos humanos: personal académico

Personal académico por entidad universitaria y tiempo de dedicación, 2015-2020

Cuadro 6.1.1

Entidad universitaria / Tiempo de dedicación	Año					
	2015	2016	2017	2018	2019	2020
Red Universitaria	18,619	19,092	19,138	19,201	19,560	19,304
Profesores de tiempo completo	5,223	5,291	5,238	5,276	5,341	5,255
Profesores de medio tiempo	737	621	640	589	543	506
Profesores de asignatura	11,162	11,420	11,521	11,613	11,993	11,811
Técnicos académicos de tiempo completo	1,069	1,243	1,247	1,234	1,220	1,259
Técnicos académicos de medio tiempo	428	517	492	489	463	473
Centros universitarios	10,533	10,829	10,836	10,866	11,042	10,965
Profesores de tiempo completo	3,749	3,811	3,826	3,887	3,926	3,909
Profesores de medio tiempo	250	225	212	197	172	157
Profesores de asignatura	5,906	6,063	6,063	6,066	6,257	6,211
Técnicos académicos de tiempo completo	542	641	649	632	617	620
Técnicos académicos de medio tiempo	86	89	86	84	70	68
CU temáticos	6,903	6,960	6,896	6,847	6,995	6,829
Profesores de tiempo completo	2,775	2,768	2,752	2,751	2,755	2,713
Profesores de medio tiempo	192	167	159	147	127	113
Profesores de asignatura	3,466	3,510	3,471	3,460	3,641	3,556
Técnicos académicos de tiempo completo	390	432	436	411	406	384
Técnicos académicos de medio tiempo	80	83	78	78	66	63
CUAAD	732	739	726	717	730	693
Profesores de tiempo completo	234	230	224	223	215	206
Profesores de medio tiempo	28	26	24	22	21	18
Profesores de asignatura	438	437	434	432	455	445
Técnicos académicos de tiempo completo	26	38	36	34	33	21
Técnicos académicos de medio tiempo	6	8	8	6	6	3
CUCBA	575	575	596	591	589	584
Profesores de tiempo completo	336	329	335	328	323	315
Profesores de medio tiempo	11	9	7	6	6	6
Profesores de asignatura	171	171	187	190	192	198
Técnicos académicos de tiempo completo	50	59	61	61	64	61
Técnicos académicos de medio tiempo	7	7	6	6	4	4
CUCEA	1,199	1,205	1,112	1,109	1,212	1,188
Profesores de tiempo completo	467	467	443	453	463	456
Profesores de medio tiempo	32	29	28	27	23	18
Profesores de asignatura	674	676	611	600	698	686
Técnicos académicos de tiempo completo	25	32	30	29	28	28
Técnicos académicos de medio tiempo	1	1	0	0	0	0

Recursos humanos: personal académico

Personal académico por entidad universitaria y tiempo de dedicación, 2015-2020

Cuadro 6.1.1

Entidad universitaria / Tiempo de dedicación	Año					
	2015	2016	2017	2018	2019	2020
CUCEI	1,237	1,230	1,220	1,219	1,231	1,201
Profesores de tiempo completo	541	548	550	557	559	551
Profesores de medio tiempo	26	23	23	23	20	19
Profesores de asignatura	589	565	552	541	555	535
Técnicos académicos de tiempo completo	73	86	88	88	89	87
Técnicos académicos de medio tiempo	8	8	7	10	8	9
CUCS	1,910	2,000	2,059	2,053	2,050	2,011
Profesores de tiempo completo	518	522	541	544	547	546
Profesores de medio tiempo	52	40	40	39	31	28
Profesores de asignatura	1,114	1,211	1,248	1,262	1,275	1,249
Técnicos académicos de tiempo completo	172	172	176	154	151	143
Técnicos académicos de medio tiempo	54	55	54	54	46	45
CUCSH	1,250	1,211	1,183	1,158	1,183	1,152
Profesores de tiempo completo	679	672	659	646	648	639
Profesores de medio tiempo	43	40	37	30	26	24
Profesores de asignatura	480	450	439	435	466	443
Técnicos académicos de tiempo completo	44	45	45	45	41	44
Técnicos académicos de medio tiempo	4	4	3	2	2	2
CU regionales	3,630	3,869	3,940	4,019	4,047	4,136
Profesores de tiempo completo	974	1,043	1,074	1,136	1,171	1,196
Profesores de medio tiempo	58	58	53	50	45	44
Profesores de asignatura	2,440	2,553	2,592	2,606	2,616	2,655
Técnicos académicos de tiempo completo	152	209	213	221	211	236
Técnicos académicos de medio tiempo	6	6	8	6	4	5
CUALTOS	426	415	379	390	410	414
Profesores de tiempo completo	100	102	102	103	103	105
Profesores de medio tiempo	2	2	2	2	2	2
Profesores de asignatura	273	261	231	242	263	252
Técnicos académicos de tiempo completo	49	49	43	42	41	55
Técnicos académicos de medio tiempo	2	1	1	1	1	0
CUCIÉNEGA	543	558	536	516	537	541
Profesores de tiempo completo	159	166	161	165	175	175
Profesores de medio tiempo	21	21	20	19	18	17
Profesores de asignatura	344	341	324	297	313	317
Técnicos académicos de tiempo completo	18	29	30	34	30	31
Técnicos académicos de medio tiempo	1	1	1	1	1	1

Recursos humanos: personal académico

Personal académico por entidad universitaria y tiempo de dedicación, 2015-2020

Cuadro 6.1.1

Entidad universitaria / Tiempo de dedicación	Año					
	2015	2016	2017	2018	2019	2020
CUCOSTA	501	529	515	531	541	559
Profesores de tiempo completo	128	134	130	133	138	143
Profesores de medio tiempo	10	11	9	8	7	8
Profesores de asignatura	357	371	359	373	379	391
Técnicos académicos de tiempo completo	6	13	17	17	17	17
Técnicos académicos de medio tiempo	0	0	0	0	0	0
CUCOSTASUR	378	406	392	403	407	418
Profesores de tiempo completo	145	141	156	157	163	165
Profesores de medio tiempo	13	14	14	13	12	11
Profesores de asignatura	204	223	195	206	206	215
Técnicos académicos de tiempo completo	15	27	26	26	25	26
Técnicos académicos de medio tiempo	1	1	1	1	1	1
CULAGOS	257	250	272	289	296	279
Profesores de tiempo completo	86	79	83	90	88	90
Profesores de medio tiempo	5	4	3	4	3	3
Profesores de asignatura	152	145	160	170	180	157
Técnicos académicos de tiempo completo	13	21	25	24	25	28
Técnicos académicos de medio tiempo	1	1	1	1	0	1
CUNORTE	344	395	426	446	424	422
Profesores de tiempo completo	56	71	71	77	71	75
Profesores de medio tiempo	1	1	1	1	0	0
Profesores de asignatura	284	311	337	348	338	330
Técnicos académicos de tiempo completo	3	12	14	19	15	17
Técnicos académicos de medio tiempo	0	0	3	1	0	0
CUSUR	565	582	577	581	616	601
Profesores de tiempo completo	125	129	128	131	137	140
Profesores de medio tiempo	3	2	2	2	2	2
Profesores de asignatura	412	421	419	421	451	430
Técnicos académicos de tiempo completo	25	30	28	27	26	29
Técnicos académicos de medio tiempo	0	0	0	0	0	0
CUTONALÁ	354	439	551	574	520	573
Profesores de tiempo completo	80	114	127	152	164	169
Profesores de medio tiempo	3	3	2	1	1	1
Profesores de asignatura	252	301	400	398	332	378
Técnicos académicos de tiempo completo	18	19	21	22	22	23
Técnicos académicos de medio tiempo	1	2	1	1	1	2

Recursos humanos: personal académico

Personal académico por entidad universitaria y tiempo de dedicación, 2015-2020

Cuadro 6.1.1

Entidad universitaria / Tiempo de dedicación	Año					
	2015	2016	2017	2018	2019	2020
CUVALLES	262	295	292	289	296	312
Profesores de tiempo completo	95	107	116	128	132	134
Profesores de medio tiempo	0	0	0	0	0	0
Profesores de asignatura	162	179	167	151	154	168
Técnicos académicos de tiempo completo	5	9	9	10	10	10
Técnicos académicos de medio tiempo	0	0	0	0	0	0
CUTLAJOMULCO	-	-	-	-	-	17
Profesores de tiempo completo	-	-	-	-	-	0
Profesores de medio tiempo	-	-	-	-	-	0
Profesores de asignatura	-	-	-	-	-	17
Técnicos académicos de tiempo completo	-	-	-	-	-	0
Técnicos académicos de medio tiempo	-	-	-	-	-	0
SUV	438	440	480	497	436	453
Profesores de tiempo completo	82	90	90	91	99	101
Profesores de medio tiempo	2	2	2	2	2	2
Profesores de asignatura	351	336	374	390	323	337
Técnicos académicos de tiempo completo	3	12	14	14	12	13
Técnicos académicos de medio tiempo	0	0	0	0	0	0
SEMS	7,630	7,807	7,810	7,828	8,071	7,860
Profesores de tiempo completo	1,390	1,389	1,320	1,297	1,316	1,245
Profesores de medio tiempo	485	394	426	390	369	347
Profesores de asignatura	4,905	5,021	5,084	5,157	5,413	5,263
Técnicos académicos de tiempo completo	510	577	576	581	582	605
Técnicos académicos de medio tiempo	340	426	404	403	391	400
AG	18	16	12	10	11	26
Profesores de tiempo completo	2	1	2	1	0	0
Profesores de medio tiempo	0	0	0	0	0	0
Profesores de asignatura	0	0	0	0	0	0
Técnicos académicos de tiempo completo	14	13	8	7	9	21
Técnicos académicos de medio tiempo	2	2	2	2	2	5

Fuente: Coordinación General de Recursos Humanos.

Corte a: Diciembre de 2020.

Nota: Unidad de medida: plazas para académicos de carrera de tiempo completo y medio tiempo, personas para los profesores de asignatura.

Recursos humanos: personal académico

Personal académico de tiempo completo por entidad universitaria y función,
2015-2020

Cuadro 6.1.2

Entidad universitaria / Función	Año					
	2015	2016	2017	2018	2019	2020
Red Universitaria	5,223	5,291	5,238	5,276	5,341	5,255
Docencia	3,561	3,594	3,459	3,486	3,538	3,531
Investigación	1,662	1,697	1,779	1,790	1,803	1,724
Centros universitarios	3,749	3,811	3,826	3,887	3,926	3,909
Docencia	2,110	2,134	2,068	2,118	2,147	2,206
Investigación	1,639	1,677	1,758	1,769	1,779	1,703
CU temáticos	2,775	2,768	2,752	2,751	2,755	2,713
Docencia	1,458	1,444	1,393	1,408	1,411	1,456
Investigación	1,317	1,324	1,359	1,343	1,344	1,257
CUAAD	234	230	224	223	215	206
Docencia	185	186	177	177	171	155
Investigación	49	44	47	46	44	51
CUCBA	336	329	335	328	323	315
Docencia	132	126	123	128	131	129
Investigación	204	203	212	200	192	186
CUCEA	467	467	443	453	463	456
Docencia	314	313	293	302	300	286
Investigación	153	154	150	151	163	170
CUCEI	541	548	550	557	559	551
Docencia	277	268	266	261	251	320
Investigación	264	280	284	296	308	231
CUCS	518	522	541	544	547	546
Docencia	273	275	271	270	272	275
Investigación	245	247	270	274	275	271
CUCSH	679	672	659	646	648	639
Docencia	277	276	263	270	286	291
Investigación	402	396	396	376	362	348
CU regionales	974	1,043	1,074	1,136	1,171	1,196
Docencia	652	690	675	710	736	750
Investigación	322	353	399	426	435	446

Recursos humanos: personal académico

Personal académico de tiempo completo por entidad universitaria y función,
2015-2020

Cuadro 6.1.2

Entidad universitaria / Función	Año					
	2015	2016	2017	2018	2019	2020
CUALTOS	100	102	102	103	103	105
Docencia	80	81	78	79	77	78
Investigación	20	21	24	24	26	27
CUCIÉNEGA	159	166	161	165	175	175
Docencia	112	119	110	115	119	115
Investigación	47	47	51	50	56	60
CUCOSTA	128	134	130	133	138	143
Docencia	82	82	74	78	77	80
Investigación	46	52	56	55	61	63
CUCOSTASUR	145	141	156	157	163	165
Docencia	71	70	78	77	75	80
Investigación	74	71	78	80	88	85
CULAGOS	86	79	83	90	88	90
Docencia	42	35	38	40	41	38
Investigación	44	44	45	50	47	52
CUNORTE	56	71	71	77	71	75
Docencia	53	65	61	60	56	59
Investigación	3	6	10	17	15	16
CUSUR	125	129	128	131	137	140
Docencia	94	95	95	93	101	100
Investigación	31	34	33	38	36	40
CUTONALÁ	80	114	127	152	164	169
Docencia	48	65	72	92	116	125
Investigación	32	49	55	60	48	44
CUVALLES	95	107	116	128	132	134
Docencia	70	78	69	76	74	75
Investigación	25	29	47	52	58	59
CUTLAJOMULCO	-	-	-	-	-	0
Docencia	-	-	-	-	-	0
Investigación	-	-	-	-	-	0

Recursos humanos: personal académico

Personal académico de tiempo completo por entidad universitaria y función,
2015-2020

Cuadro 6.1.2

Entidad universitaria / Función	Año					
	2015	2016	2017	2018	2019	2020
SUV	82	90	90	91	99	101
Docencia	66	74	73	73	77	81
Investigación	16	16	17	18	22	20
SEMS	1,390	1,389	1,320	1,297	1,316	1,245
Docencia	1,385	1,386	1,318	1,295	1,314	1,244
Investigación	5	3	2	2	2	1
AG	2	1	2	1	0	0
Docencia	0	0	0	0	0	0
Investigación	2	1	2	1	0	0

Fuente: Coordinación General de Recursos Humanos.

Corte a: Diciembre de 2020.

Nota: Unidad de medida: plazas.

Recursos humanos: personal académico

Personal académico de medio tiempo por entidad universitaria y función,
2015-2020

Cuadro 6.1.3

Entidad universitaria / Función	Año					
	2015	2016	2017	2018	2019	2020
Red Universitaria	737	621	640	589	543	506
Docencia	721	607	627	577	530	494
Investigación	16	14	13	12	13	12
Centros universitarios	250	225	212	197	172	157
Docencia	234	211	199	185	159	145
Investigación	16	14	13	12	13	12
CU temáticos	192	167	159	147	127	113
Docencia	177	154	147	136	116	103
Investigación	15	13	12	11	11	10
CUAAD	28	26	24	22	21	18
Docencia	28	26	24	22	21	18
Investigación	0	0	0	0	0	0
CUCBA	11	9	7	6	6	6
Docencia	8	8	6	5	5	5
Investigación	3	1	1	1	1	1
CUCEA	32	29	28	27	23	18
Docencia	31	28	27	26	22	17
Investigación	1	1	1	1	1	1
CUCEI	26	23	23	23	20	19
Docencia	26	23	23	23	20	19
Investigación	0	0	0	0	0	0
CUCS	52	40	40	39	31	28
Docencia	45	33	34	32	24	22
Investigación	7	7	6	7	7	6
CUCSH	43	40	37	30	26	24
Docencia	39	36	33	28	24	22
Investigación	4	4	4	2	2	2
CU regionales	58	58	53	50	45	44
Docencia	57	57	52	49	43	42
Investigación	1	1	1	1	2	2

Recursos humanos: personal académico

Personal académico de medio tiempo por entidad universitaria y función,
2015-2020

Cuadro 6.1.3

Entidad universitaria / Función	Año					
	2015	2016	2017	2018	2019	2020
CUALTOS	2	2	2	2	2	2
Docencia	1	1	1	1	1	1
Investigación	1	1	1	1	1	1
CUCIÉNEGA	21	21	20	19	18	17
Docencia	21	21	20	19	18	17
Investigación	0	0	0	0	0	0
CUCOSTA	10	11	9	8	7	8
Docencia	10	11	9	8	7	8
Investigación	0	0	0	0	0	0
CUCOSTASUR	13	14	14	13	12	11
Docencia	13	14	14	13	12	11
Investigación	0	0	0	0	0	0
CULAGOS	5	4	3	4	3	3
Docencia	5	4	3	4	3	3
Investigación	0	0	0	0	0	0
CUNORTE	1	1	1	1	0	0
Docencia	1	1	1	1	0	0
Investigación	0	0	0	0	0	0
CUSUR	3	2	2	2	2	2
Docencia	3	2	2	2	1	1
Investigación	0	0	0	0	1	1
CUTONALÁ	3	3	2	1	1	1
Docencia	3	3	2	1	1	1
Investigación	0	0	0	0	0	0
CUVALLES	0	0	0	0	0	0
Docencia	0	0	0	0	0	0
Investigación	0	0	0	0	0	0
CUTLAJOMULCO	-	-	-	-	-	0
Docencia	-	-	-	-	-	0
Investigación	-	-	-	-	-	0

Recursos humanos: personal académico

Personal académico de medio tiempo por entidad universitaria y función,
2015-2020

Cuadro 6.1.3

Entidad universitaria / Función	Año					
	2015	2016	2017	2018	2019	2020
SUV	2	2	2	2	2	2
Docencia	2	2	2	2	2	2
Investigación	0	0	0	0	0	0
SEMS	485	394	426	390	369	347
Docencia	485	394	426	390	369	347
Investigación	0	0	0	0	0	0
AG	0	0	0	0	0	0
Docencia	0	0	0	0	0	0
Investigación	0	0	0	0	0	0

Fuente: Coordinación General de Recursos Humanos.

Corte a: Diciembre de 2020.

Nota: Unidad de medida: plazas.

Recursos humanos: personal académico

Docentes de tiempo completo por entidad universitaria y categoría, 2015-2020

Cuadro 6.1.4

Entidad universitaria / Categoría	Año					
	2015	2016	2017	2018	2019	2020
Red Universitaria	3,561	3,594	3,459	3,486	3,538	3,531
Asistente	306	303	272	248	244	238
Asistente A	15	10	9	6	6	5
Asistente B	99	92	84	77	71	66
Asistente C	192	201	179	165	167	167
Asociado	1,826	1,855	1,810	1,846	1,921	1,919
Asociado A	667	631	626	642	654	649
Asociado B	710	724	699	709	780	788
Asociado C	449	500	485	495	487	482
Titular	1,429	1,436	1,377	1,392	1,373	1,374
Titular A	581	612	589	637	680	729
Titular B	416	406	383	367	337	321
Titular C	432	418	405	388	356	324
Centros universitarios	2,110	2,134	2,068	2,118	2,147	2,206
Asistente	102	104	98	92	87	88
Asistente A	5	2	1	1	1	1
Asistente B	29	28	30	28	26	23
Asistente C	68	74	67	63	60	64
Asociado	937	955	932	968	1,017	1,048
Asociado A	324	322	314	321	333	333
Asociado B	360	377	362	378	404	430
Asociado C	253	256	256	269	280	285
Titular	1,071	1,075	1,038	1,058	1,043	1,070
Titular A	414	448	432	477	519	581
Titular B	317	307	294	287	253	242
Titular C	340	320	312	294	271	247
CU temáticos	1,458	1,444	1,393	1,408	1,411	1,456
Asistente	76	76	72	66	63	62
Asistente A	3	2	1	1	1	1
Asistente B	20	18	18	17	16	13
Asistente C	53	56	53	48	46	48
Asociado	591	595	577	597	630	661
Asociado A	223	223	214	213	222	218
Asociado B	214	222	209	216	232	255
Asociado C	154	150	154	168	176	188

Recursos humanos: personal académico

Docentes de tiempo completo por entidad universitaria y categoría, 2015-2020

Cuadro 6.1.4

Entidad universitaria / Categoría	Año					
	2015	2016	2017	2018	2019	2020
Titular	791	773	744	745	718	733
Titular A	288	298	284	308	320	369
Titular B	229	217	214	209	189	176
Titular C	274	258	246	228	209	188
CUAAD	185	186	177	177	171	155
Asistente	16	13	13	10	10	11
Asistente A	2	1	1	1	1	1
Asistente B	3	2	2	2	2	2
Asistente C	11	10	10	7	7	8
Asociado	78	79	76	75	68	65
Asociado A	40	40	40	38	34	32
Asociado B	29	30	27	25	25	25
Asociado C	9	9	9	12	9	8
Titular	91	94	88	92	93	79
Titular A	43	48	44	49	51	45
Titular B	25	23	23	22	19	17
Titular C	23	23	21	21	23	17
CUCBA	132	126	123	128	131	129
Asistente	1	2	2	2	4	4
Asistente A	0	0	0	0	0	0
Asistente B	0	0	0	0	0	0
Asistente C	1	2	2	2	4	4
Asociado	42	37	38	46	52	52
Asociado A	12	8	9	9	13	13
Asociado B	18	18	17	18	22	24
Asociado C	12	11	12	19	17	15
Titular	89	87	83	80	75	73
Titular A	20	22	21	22	25	27
Titular B	25	24	23	21	21	21
Titular C	44	41	39	37	29	25
CUCEA	314	313	293	302	300	286
Asistente	22	21	20	18	15	14
Asistente A	0	0	0	0	0	0
Asistente B	4	4	4	4	2	1
Asistente C	18	17	16	14	13	13

Recursos humanos: personal académico

Docentes de tiempo completo por entidad universitaria y categoría, 2015-2020

Cuadro 6.1.4

Entidad universitaria / Categoría	Año					
	2015	2016	2017	2018	2019	2020
Asociado	166	166	151	157	163	161
Asociado A	63	61	56	57	52	49
Asociado B	61	65	57	60	65	66
Asociado C	42	40	38	40	46	46
Titular	126	126	122	127	122	111
Titular A	49	50	42	48	52	48
Titular B	35	34	39	38	34	34
Titular C	42	42	41	41	36	29
CUCEI	277	268	266	261	251	320
Asistente	11	11	11	9	9	9
Asistente A	0	0	0	0	0	0
Asistente B	5	5	5	4	4	4
Asistente C	6	6	6	5	5	5
Asociado	115	113	112	110	111	136
Asociado A	48	47	45	42	43	42
Asociado B	33	32	32	36	35	52
Asociado C	34	34	35	32	33	42
Titular	151	144	143	142	131	175
Titular A	55	55	57	63	63	113
Titular B	48	44	43	42	39	34
Titular C	48	45	43	37	29	28
CUCS	273	275	271	270	272	275
Asistente	11	11	9	8	5	6
Asistente A	1	1	0	0	0	0
Asistente B	2	2	2	2	2	2
Asistente C	8	8	7	6	3	4
Asociado	84	94	96	103	115	122
Asociado A	27	31	29	32	43	44
Asociado B	27	32	35	37	38	41
Asociado C	30	31	32	34	34	37
Titular	178	170	166	159	152	147
Titular A	52	54	54	57	58	62
Titular B	58	53	51	49	39	33
Titular C	68	63	61	53	55	52

Recursos humanos: personal académico

Docentes de tiempo completo por entidad universitaria y categoría, 2015-2020

Cuadro 6.1.4

Entidad universitaria / Categoría	Año					
	2015	2016	2017	2018	2019	2020
CUCSH	277	276	263	270	286	291
Asistente	15	18	17	19	20	18
Asistente A	0	0	0	0	0	0
Asistente B	6	5	5	5	6	4
Asistente C	9	13	12	14	14	14
Asociado	106	106	104	106	121	125
Asociado A	33	36	35	35	37	38
Asociado B	46	45	41	40	47	47
Asociado C	27	25	28	31	37	40
Titular	156	152	142	145	145	148
Titular A	69	69	66	69	71	74
Titular B	38	39	35	37	37	37
Titular C	49	44	41	39	37	37
CU regionales	652	690	675	710	736	750
Asistente	26	28	26	26	24	26
Asistente A	2	0	0	0	0	0
Asistente B	9	10	12	11	10	10
Asistente C	15	18	14	15	14	16
Asociado	346	360	355	371	387	387
Asociado A	101	99	100	108	111	115
Asociado B	146	155	153	162	172	175
Asociado C	99	106	102	101	104	97
Titular	280	302	294	313	325	337
Titular A	126	150	148	169	199	212
Titular B	88	90	80	78	64	66
Titular C	66	62	66	66	62	59
CUALTOS	80	81	78	79	77	78
Asistente	7	9	8	9	7	7
Asistente A	0	0	0	0	0	0
Asistente B	5	5	6	6	5	5
Asistente C	2	4	2	3	2	2
Asociado	47	46	46	45	45	44
Asociado A	10	10	11	12	11	10
Asociado B	23	22	22	20	23	24
Asociado C	14	14	13	13	11	10

Recursos humanos: personal académico

Docentes de tiempo completo por entidad universitaria y categoría, 2015-2020

Cuadro 6.1.4

Entidad universitaria / Categoría	Año					
	2015	2016	2017	2018	2019	2020
Titular	26	26	24	25	25	27
Titular A	10	11	10	13	15	17
Titular B	12	13	12	10	8	8
Titular C	4	2	2	2	2	2
CUCIÉNEGA	112	119	110	115	119	115
Asistente	4	4	4	4	4	4
Asistente A	1	0	0	0	0	0
Asistente B	0	0	0	0	0	0
Asistente C	3	4	4	4	4	4
Asociado	53	52	47	54	55	54
Asociado A	21	22	22	25	25	26
Asociado B	22	20	16	21	24	22
Asociado C	10	10	9	8	6	6
Titular	55	63	59	57	60	57
Titular A	22	28	24	24	27	27
Titular B	18	19	19	18	18	17
Titular C	15	16	16	15	15	13
CUCOSTA	82	82	74	78	77	80
Asistente	5	5	6	5	5	5
Asistente A	1	0	0	0	0	0
Asistente B	0	1	2	1	1	1
Asistente C	4	4	4	4	4	4
Asociado	42	40	37	37	39	40
Asociado A	15	13	12	11	13	13
Asociado B	15	16	15	15	15	15
Asociado C	12	11	10	11	11	12
Titular	35	37	31	36	33	35
Titular A	16	19	15	19	21	23
Titular B	9	9	7	8	5	5
Titular C	10	9	9	9	7	7
CUCOSTASUR	71	70	78	77	75	80
Asistente	6	5	4	4	4	4
Asistente A	0	0	0	0	0	0
Asistente B	2	2	2	2	2	2
Asistente C	4	3	2	2	2	2

Recursos humanos: personal académico

Docentes de tiempo completo por entidad universitaria y categoría, 2015-2020

Cuadro 6.1.4

Entidad universitaria / Categoría	Año					
	2015	2016	2017	2018	2019	2020
Asociado	27	27	35	35	32	33
Asociado A	13	11	13	13	13	14
Asociado B	7	8	11	11	10	12
Asociado C	7	8	11	11	9	7
Titular	38	38	39	38	39	43
Titular A	17	20	23	23	25	28
Titular B	8	7	7	6	5	6
Titular C	13	11	9	9	9	9
CULAGOS	42	35	38	40	41	38
Asistente	1	1	1	1	1	1
Asistente A	0	0	0	0	0	0
Asistente B	1	1	1	1	1	1
Asistente C	0	0	0	0	0	0
Asociado	27	22	25	28	29	26
Asociado A	5	5	5	6	6	6
Asociado B	10	6	9	12	12	11
Asociado C	12	11	11	10	11	9
Titular	14	12	12	11	11	11
Titular A	6	4	4	4	6	6
Titular B	7	7	7	6	4	4
Titular C	1	1	1	1	1	1
CUNORTE	53	65	61	60	56	59
Asistente	0	0	0	0	0	1
Asistente A	0	0	0	0	0	0
Asistente B	0	0	0	0	0	0
Asistente C	0	0	0	0	0	1
Asociado	32	38	37	36	33	34
Asociado A	11	9	10	9	6	7
Asociado B	12	17	15	15	14	14
Asociado C	9	12	12	12	13	13
Titular	21	27	24	24	23	24
Titular A	12	17	16	16	18	18
Titular B	8	9	7	6	3	4
Titular C	1	1	1	2	2	2

Recursos humanos: personal académico

Docentes de tiempo completo por entidad universitaria y categoría, 2015-2020

Cuadro 6.1.4

Entidad universitaria / Categoría	Año					
	2015	2016	2017	2018	2019	2020
CUSUR	94	95	95	93	101	100
Asistente	0	1	0	0	0	0
Asistente A	0	0	0	0	0	0
Asistente B	0	0	0	0	0	0
Asistente C	0	1	0	0	0	0
Asociado	49	49	46	45	47	49
Asociado A	9	8	7	7	9	10
Asociado B	24	24	23	23	24	26
Asociado C	16	17	16	15	14	13
Titular	45	45	49	48	54	51
Titular A	17	18	21	22	26	25
Titular B	13	12	10	10	9	8
Titular C	15	15	18	16	19	18
CUTONALÁ	48	65	72	92	116	125
Asistente	1	1	1	1	1	2
Asistente A	0	0	0	0	0	0
Asistente B	0	0	0	0	0	0
Asistente C	1	1	1	1	1	2
Asociado	33	44	42	46	62	64
Asociado A	6	11	11	11	14	15
Asociado B	21	24	25	28	34	36
Asociado C	6	9	6	7	14	13
Titular	14	20	29	45	53	59
Titular A	8	12	19	30	43	49
Titular B	5	7	7	10	7	7
Titular C	1	1	3	5	3	3
CUVALLES	70	78	69	76	74	75
Asistente	2	2	2	2	2	2
Asistente A	0	0	0	0	0	0
Asistente B	1	1	1	1	1	1
Asistente C	1	1	1	1	1	1
Asociado	36	42	40	45	45	43
Asociado A	11	10	9	14	14	14
Asociado B	12	18	17	17	16	15
Asociado C	13	14	14	14	15	14

Recursos humanos: personal académico

Docentes de tiempo completo por entidad universitaria y categoría, 2015-2020

Cuadro 6.1.4

Entidad universitaria / Categoría	Año					
	2015	2016	2017	2018	2019	2020
Titular	32	34	27	29	27	30
Titular A	18	21	16	18	18	19
Titular B	8	7	4	4	5	7
Titular C	6	6	7	7	4	4
CUTLAJOMULCO	-	-	-	-	-	0
Asistente	-	-	-	-	-	0
Asistente A	-	-	-	-	-	0
Asistente B	-	-	-	-	-	0
Asistente C	-	-	-	-	-	0
Asociado	-	-	-	-	-	0
Asociado A	-	-	-	-	-	0
Asociado B	-	-	-	-	-	0
Asociado C	-	-	-	-	-	0
Titular	-	-	-	-	-	0
Titular A	-	-	-	-	-	0
Titular B	-	-	-	-	-	0
Titular C	-	-	-	-	-	0
SUV	66	74	73	73	77	81
Asistente	1	2	2	2	2	2
Asistente A	0	1	1	1	1	1
Asistente B	0	0	0	0	0	0
Asistente C	1	1	1	1	1	1
Asociado	37	38	39	40	39	39
Asociado A	10	11	9	9	9	9
Asociado B	17	15	18	19	19	19
Asociado C	10	12	12	12	11	11
Titular	28	34	32	31	36	40
Titular A	20	25	23	24	23	25
Titular B	4	5	4	2	6	7
Titular C	4	4	5	5	7	8
SEMS	1,385	1,386	1,318	1,295	1,314	1,244
Asistente	203	197	172	154	155	148
Asistente A	10	7	7	4	4	3
Asistente B	70	64	54	49	45	43
Asistente C	123	126	111	101	106	102

Recursos humanos: personal académico

Docentes de tiempo completo por entidad universitaria y categoría, 2015-2020

Cuadro 6.1.4

Entidad universitaria / Categoría	Año					
	2015	2016	2017	2018	2019	2020
Asociado	852	862	839	838	865	832
Asociado A	333	298	303	312	312	307
Asociado B	333	332	319	312	357	339
Asociado C	186	232	217	214	196	186
Titular	330	327	307	303	294	264
Titular A	147	139	134	136	138	123
Titular B	95	94	85	78	78	72
Titular C	88	94	88	89	78	69
AG	0	0	0	0	0	0
Asistente	0	0	0	0	0	0
Asistente A	0	0	0	0	0	0
Asistente B	0	0	0	0	0	0
Asistente C	0	0	0	0	0	0
Asociado	0	0	0	0	0	0
Asociado A	0	0	0	0	0	0
Asociado B	0	0	0	0	0	0
Asociado C	0	0	0	0	0	0
Titular	0	0	0	0	0	0
Titular A	0	0	0	0	0	0
Titular B	0	0	0	0	0	0
Titular C	0	0	0	0	0	0

Fuente: Coordinación General de Recursos Humanos.

Corte a: Diciembre de 2020.

Nota: Unidad de medida: plazas.

Recursos humanos: personal académico

Docentes de medio tiempo por entidad universitaria y categoría, 2015-2020

Cuadro 6.1.5

Entidad universitaria / Categoría	Año					
	2015	2016	2017	2018	2019	2020
Red Universitaria	721	607	627	577	530	494
Asistente	59	54	51	39	38	36
Asistente A	3	2	2	2	1	1
Asistente B	8	8	8	7	7	6
Asistente C	48	44	41	30	30	29
Asociado	589	502	512	482	449	416
Asociado A	328	266	261	257	248	238
Asociado B	197	184	192	167	148	128
Asociado C	64	52	59	58	53	50
Titular	73	51	64	56	43	42
Titular A	54	38	45	39	33	32
Titular B	12	10	15	13	8	8
Titular C	7	3	4	4	2	2
Centros universitarios	234	211	199	185	159	145
Asistente	27	26	24	20	17	17
Asistente A	1	1	1	1	1	1
Asistente B	3	3	3	2	2	2
Asistente C	23	22	20	17	14	14
Asociado	171	157	150	142	125	113
Asociado A	122	113	106	100	91	84
Asociado B	28	27	26	24	18	15
Asociado C	21	17	18	18	16	14
Titular	36	28	25	23	17	15
Titular A	25	21	17	15	13	11
Titular B	8	7	7	7	3	3
Titular C	3	0	1	1	1	1
CU temáticos	177	154	147	136	116	103
Asistente	25	23	21	18	16	16
Asistente A	1	1	1	1	1	1
Asistente B	2	2	2	1	1	1
Asistente C	22	20	18	16	14	14

Recursos humanos: personal académico

Docentes de medio tiempo por entidad universitaria y categoría, 2015-2020

Cuadro 6.1.5

Entidad universitaria / Categoría	Año					
	2015	2016	2017	2018	2019	2020
Asociado	123	109	106	99	86	75
Asociado A	82	73	70	65	59	52
Asociado B	22	21	20	18	13	11
Asociado C	19	15	16	16	14	12
Titular	29	22	20	19	14	12
Titular A	22	18	15	14	12	10
Titular B	5	4	5	5	2	2
Titular C	2	0	0	0	0	0
CUAAD	28	26	24	22	21	18
Asistente	8	8	6	6	6	6
Asistente A	1	1	1	1	1	1
Asistente B	0	0	0	0	0	0
Asistente C	7	7	5	5	5	5
Asociado	17	15	16	14	13	10
Asociado A	12	11	11	10	10	8
Asociado B	1	1	1	1	0	0
Asociado C	4	3	4	3	3	2
Titular	3	3	2	2	2	2
Titular A	3	3	2	2	1	1
Titular B	0	0	0	0	1	1
Titular C	0	0	0	0	0	0
CUCBA	8	8	6	5	5	5
Asistente	0	0	0	0	0	0
Asistente A	0	0	0	0	0	0
Asistente B	0	0	0	0	0	0
Asistente C	0	0	0	0	0	0
Asociado	5	5	4	4	4	4
Asociado A	3	3	2	2	2	2
Asociado B	0	0	0	0	0	0
Asociado C	2	2	2	2	2	2

Recursos humanos: personal académico

Docentes de medio tiempo por entidad universitaria y categoría, 2015-2020

Cuadro 6.1.5

Entidad universitaria / Categoría	Año					
	2015	2016	2017	2018	2019	2020
Titular	3	3	2	1	1	1
Titular A	2	2	1	0	0	0
Titular B	1	1	1	1	1	1
Titular C	0	0	0	0	0	0
CUCEA	31	28	27	26	22	17
Asistente	3	3	4	3	2	2
Asistente A	0	0	0	0	0	0
Asistente B	2	2	2	1	1	1
Asistente C	1	1	2	2	1	1
Asociado	27	24	22	22	19	15
Asociado A	23	20	19	18	17	14
Asociado B	3	3	2	2	1	1
Asociado C	1	1	1	2	1	0
Titular	1	1	1	1	1	0
Titular A	1	1	1	1	1	0
Titular B	0	0	0	0	0	0
Titular C	0	0	0	0	0	0
CUCEI	26	23	24	23	20	19
Asistente	4	4	4	3	3	3
Asistente A	0	0	0	0	0	0
Asistente B	0	0	0	0	0	0
Asistente C	4	4	4	3	3	3
Asociado	18	17	16	16	14	13
Asociado A	7	7	8	7	7	6
Asociado B	5	5	4	4	3	3
Asociado C	6	5	4	5	4	4
Titular	4	2	4	4	3	3
Titular A	4	2	3	3	3	3
Titular B	0	0	1	1	0	0
Titular C	0	0	0	0	0	0

Recursos humanos: personal académico

Docentes de medio tiempo por entidad universitaria y categoría, 2015-2020

Cuadro 6.1.5

Entidad universitaria / Categoría	Año					
	2015	2016	2017	2018	2019	2020
CUCS	45	33	34	32	24	22
Asistente	5	3	2	2	2	2
Asistente A	0	0	0	0	0	0
Asistente B	0	0	0	0	0	0
Asistente C	5	3	2	2	2	2
Asociado	29	22	25	23	19	17
Asociado A	21	17	18	17	13	12
Asociado B	4	3	4	3	3	2
Asociado C	4	2	3	3	3	3
Titular	11	8	7	7	3	3
Titular A	6	5	4	4	3	3
Titular B	3	3	3	3	0	0
Titular C	2	0	0	0	0	0
CUCSH	39	36	32	28	24	22
Asistente	5	5	5	4	3	3
Asistente A	0	0	0	0	0	0
Asistente B	0	0	0	0	0	0
Asistente C	5	5	5	4	3	3
Asociado	27	26	23	20	17	16
Asociado A	16	15	12	11	10	10
Asociado B	9	9	9	8	6	5
Asociado C	2	2	2	1	1	1
Titular	7	5	4	4	4	3
Titular A	6	5	4	4	4	3
Titular B	1	0	0	0	0	0
Titular C	0	0	0	0	0	0
CU regionales	57	57	52	49	43	42
Asistente	2	3	3	2	1	1
Asistente A	0	0	0	0	0	0
Asistente B	1	1	1	1	1	1
Asistente C	1	2	2	1	0	0

Recursos humanos: personal académico

Docentes de medio tiempo por entidad universitaria y categoría, 2015-2020

Cuadro 6.1.5

Entidad universitaria / Categoría	Año					
	2015	2016	2017	2018	2019	2020
Asociado	48	48	44	43	39	38
Asociado A	40	40	36	35	32	32
Asociado B	6	6	6	6	5	4
Asociado C	2	2	2	2	2	2
Titular	7	6	5	4	3	3
Titular A	3	3	2	1	1	1
Titular B	3	3	2	2	1	1
Titular C	1	0	1	1	1	1
CUALTOS	1	1	1	1	1	1
Asistente	0	0	0	0	0	0
Asistente A	0	0	0	0	0	0
Asistente B	0	0	0	0	0	0
Asistente C	0	0	0	0	0	0
Asociado	0	0	0	0	0	0
Asociado A	0	0	0	0	0	0
Asociado B	0	0	0	0	0	0
Asociado C	0	0	0	0	0	0
Titular	1	1	1	1	1	1
Titular A	0	0	0	0	0	0
Titular B	1	1	1	1	1	1
Titular C	0	0	0	0	0	0
CUCIÉNEGA	21	21	20	19	18	17
Asistente	0	0	0	0	0	0
Asistente A	0	0	0	0	0	0
Asistente B	0	0	0	0	0	0
Asistente C	0	0	0	0	0	0
Asociado	21	21	20	19	18	17
Asociado A	17	17	16	15	14	14
Asociado B	3	3	3	3	3	2
Asociado C	1	1	1	1	1	1

Recursos humanos: personal académico

Docentes de medio tiempo por entidad universitaria y categoría, 2015-2020

Cuadro 6.1.5

Entidad universitaria / Categoría	Año					
	2015	2016	2017	2018	2019	2020
Titular	0	0	0	0	0	0
Titular A	0	0	0	0	0	0
Titular B	0	0	0	0	0	0
Titular C	0	0	0	0	0	0
CUCOSTA	10	11	9	8	7	8
Asistente	0	0	0	0	0	0
Asistente A	0	0	0	0	0	0
Asistente B	0	0	0	0	0	0
Asistente C	0	0	0	0	0	0
Asociado	8	9	7	7	6	7
Asociado A	8	9	7	7	6	7
Asociado B	0	0	0	0	0	0
Asociado C	0	0	0	0	0	0
Titular	2	2	2	1	1	1
Titular A	2	2	2	1	1	1
Titular B	0	0	0	0	0	0
Titular C	0	0	0	0	0	0
CUCOSTASUR	13	14	14	13	12	11
Asistente	0	0	0	0	0	0
Asistente A	0	0	0	0	0	0
Asistente B	0	0	0	0	0	0
Asistente C	0	0	0	0	0	0
Asociado	11	12	12	11	11	10
Asociado A	8	9	9	8	8	7
Asociado B	2	2	2	2	2	2
Asociado C	1	1	1	1	1	1
Titular	2	2	2	2	1	1
Titular A	0	1	0	0	0	0
Titular B	1	1	1	1	0	0
Titular C	1	0	1	1	1	1

Recursos humanos: personal académico

Docentes de medio tiempo por entidad universitaria y categoría, 2015-2020

Cuadro 6.1.5

Entidad universitaria / Categoría	Año					
	2015	2016	2017	2018	2019	2020
CULAGOS	5	4	3	4	3	3
Asistente	1	1	1	1	1	1
Asistente A	0	0	0	0	0	0
Asistente B	1	1	1	1	1	1
Asistente C	0	0	0	0	0	0
Asociado	4	3	2	3	2	2
Asociado A	4	3	2	3	2	2
Asociado B	0	0	0	0	0	0
Asociado C	0	0	0	0	0	0
Titular	0	0	0	0	0	0
Titular A	0	0	0	0	0	0
Titular B	0	0	0	0	0	0
Titular C	0	0	0	0	0	0
CUNORTE	1	1	1	1	0	0
Asistente	0	1	1	1	0	0
Asistente A	0	0	0	0	0	0
Asistente B	0	0	0	0	0	0
Asistente C	0	1	1	1	0	0
Asociado	0	0	0	0	0	0
Asociado A	0	0	0	0	0	0
Asociado B	0	0	0	0	0	0
Asociado C	0	0	0	0	0	0
Titular	1	0	0	0	0	0
Titular A	1	0	0	0	0	0
Titular B	0	0	0	0	0	0
Titular C	0	0	0	0	0	0
CUSUR	3	2	2	2	1	1
Asistente	0	0	0	0	0	0
Asistente A	0	0	0	0	0	0
Asistente B	0	0	0	0	0	0
Asistente C	0	0	0	0	0	0

Recursos humanos: personal académico

Docentes de medio tiempo por entidad universitaria y categoría, 2015-2020

Cuadro 6.1.5

Entidad universitaria / Categoría	Año					
	2015	2016	2017	2018	2019	2020
Asociado	3	2	2	2	1	1
Asociado A	2	1	1	1	1	1
Asociado B	1	1	1	1	0	0
Asociado C	0	0	0	0	0	0
Titular	0	0	0	0	0	0
Titular A	0	0	0	0	0	0
Titular B	0	0	0	0	0	0
Titular C	0	0	0	0	0	0
CUTONALÁ	3	3	2	1	1	1
Asistente	1	1	1	0	0	0
Asistente A	0	0	0	0	0	0
Asistente B	0	0	0	0	0	0
Asistente C	1	1	1	0	0	0
Asociado	1	1	1	1	1	1
Asociado A	1	1	1	1	1	1
Asociado B	0	0	0	0	0	0
Asociado C	0	0	0	0	0	0
Titular	1	1	0	0	0	0
Titular A	0	0	0	0	0	0
Titular B	1	1	0	0	0	0
Titular C	0	0	0	0	0	0
CUVALLES	0	0	0	0	0	0
Asistente	0	0	0	0	0	0
Asistente A	0	0	0	0	0	0
Asistente B	0	0	0	0	0	0
Asistente C	0	0	0	0	0	0
Asociado	0	0	0	0	0	0
Asociado A	0	0	0	0	0	0
Asociado B	0	0	0	0	0	0
Asociado C	0	0	0	0	0	0

Recursos humanos: personal académico

Docentes de medio tiempo por entidad universitaria y categoría, 2015-2020

Cuadro 6.1.5

Entidad universitaria / Categoría	Año					
	2015	2016	2017	2018	2019	2020
Titular	0	0	0	0	0	0
Titular A	0	0	0	0	0	0
Titular B	0	0	0	0	0	0
Titular C	0	0	0	0	0	0
CUTLAJOMULCO	-	-	-	-	-	0
Asistente	-	-	-	-	-	0
Asistente A	-	-	-	-	-	0
Asistente B	-	-	-	-	-	0
Asistente C	-	-	-	-	-	0
Asociado	-	-	-	-	-	0
Asociado A	-	-	-	-	-	0
Asociado B	-	-	-	-	-	0
Asociado C	-	-	-	-	-	0
Titular	-	-	-	-	-	0
Titular A	-	-	-	-	-	0
Titular B	-	-	-	-	-	0
Titular C	-	-	-	-	-	0
SUV	2	2	2	2	2	2
Asistente	0	0	0	0	0	0
Asistente A	0	0	0	0	0	0
Asistente B	0	0	0	0	0	0
Asistente C	0	0	0	0	0	0
Asociado	2	2	2	2	2	2
Asociado A	1	1	1	1	1	1
Asociado B	1	1	1	1	1	1
Asociado C	0	0	0	0	0	0
Titular	0	0	0	0	0	0
Titular A	0	0	0	0	0	0
Titular B	0	0	0	0	0	0
Titular C	0	0	0	0	0	0

Recursos humanos: personal académico

Docentes de medio tiempo por entidad universitaria y categoría, 2015-2020 Cuadro 6.1.5

Entidad universitaria / Categoría	Año					
	2015	2016	2017	2018	2019	2020
SEMS	485	394	426	390	369	347
Asistente	32	28	27	19	21	19
Asistente A	2	1	1	1	0	0
Asistente B	5	5	5	5	5	4
Asistente C	25	22	21	13	16	15
Asociado	416	343	360	338	322	301
Asociado A	205	152	154	156	156	153
Asociado B	168	156	165	142	129	112
Asociado C	43	35	41	40	37	36
Titular	37	23	39	33	26	27
Titular A	29	17	28	24	20	21
Titular B	4	3	8	6	5	5
Titular C	4	3	3	3	1	1

Fuente: Coordinación General de Recursos Humanos.

Corte a: Diciembre de 2020.

Nota: Unidad de medida: plazas.

Recursos humanos: personal académico

Investigadores de tiempo completo por entidad universitaria y categoría, 2015-2020

Cuadro 6.1.6

Entidad universitaria / Categoría	Año					
	2015	2016	2017	2018	2019	2020
Red Universitaria	1,662	1,697	1,779	1,790	1,803	1,724
Asistente	21	18	14	13	14	14
Asistente A	0	0	0	0	0	0
Asistente B	4	4	4	4	3	4
Asistente C	17	14	10	9	11	10
Asociado	337	360	412	421	438	428
Asociado A	96	89	91	91	94	94
Asociado B	103	116	145	150	164	150
Asociado C	138	155	176	180	180	184
Titular	1,304	1,319	1,353	1,356	1,351	1,282
Titular A	283	309	359	382	405	356
Titular B	255	257	256	253	246	240
Titular C	766	753	738	721	700	686
Centros universitarios	1,639	1,677	1,758	1,769	1,779	1,703
Asistente	21	18	14	13	14	14
Asistente A	0	0	0	0	0	0
Asistente B	4	4	4	4	3	4
Asistente C	17	14	10	9	11	10
Asociado	331	354	408	417	434	425
Asociado A	95	88	90	90	94	94
Asociado B	100	113	143	149	163	149
Asociado C	136	153	175	178	177	182
Titular	1,287	1,305	1,336	1,339	1,331	1,264
Titular A	279	305	354	376	397	348
Titular B	250	253	252	249	242	237
Titular C	758	747	730	714	692	679
CU temáticos	1,317	1,324	1,359	1,343	1,344	1,257
Asistente	20	17	13	12	13	13
Asistente A	0	0	0	0	0	0
Asistente B	4	4	4	4	3	4
Asistente C	16	13	9	8	10	9

Recursos humanos: personal académico

Investigadores de tiempo completo por entidad universitaria y categoría, 2015-2020

Cuadro 6.1.6

Entidad universitaria / Categoría	Año					
	2015	2016	2017	2018	2019	2020
Asociado	250	258	288	289	304	286
Asociado A	86	79	80	80	82	78
Asociado B	71	80	96	97	112	98
Asociado C	93	99	112	112	110	110
Titular	1,047	1,049	1,058	1,042	1,027	958
Titular A	195	209	240	245	261	209
Titular B	196	193	188	182	176	173
Titular C	656	647	630	615	590	576
CUAAD	49	44	47	46	44	51
Asistente	1	1	1	1	1	0
Asistente A	0	0	0	0	0	0
Asistente B	0	0	0	0	0	0
Asistente C	1	1	1	1	1	0
Asociado	5	4	4	4	5	7
Asociado A	1	1	1	1	1	2
Asociado B	0	0	0	0	1	1
Asociado C	4	3	3	3	3	4
Titular	43	39	42	41	38	44
Titular A	12	11	13	13	13	15
Titular B	4	4	4	4	4	6
Titular C	27	24	25	24	21	23
CUCBA	204	203	212	200	192	186
Asistente	2	1	1	1	1	1
Asistente A	0	0	0	0	0	0
Asistente B	1	1	1	1	1	1
Asistente C	1	0	0	0	0	0
Asociado	30	31	39	31	29	30
Asociado A	5	6	6	5	5	5
Asociado B	7	8	10	11	10	8
Asociado C	18	17	23	15	14	17
Titular	172	171	172	168	162	155
Titular A	25	23	27	28	26	24
Titular B	33	34	35	34	33	32
Titular C	114	114	110	106	103	99

Recursos humanos: personal académico

Investigadores de tiempo completo por entidad universitaria y categoría, 2015-2020

Cuadro 6.1.6

Entidad universitaria / Categoría	Año					
	2015	2016	2017	2018	2019	2020
CUCEA	153	154	150	151	163	170
Asistente	2	1	1	1	1	1
Asistente A	0	0	0	0	0	0
Asistente B	0	0	0	0	0	0
Asistente C	2	1	1	1	1	1
Asociado	29	28	31	29	37	41
Asociado A	17	15	15	14	15	15
Asociado B	5	6	8	8	13	15
Asociado C	7	7	8	7	9	11
Titular	122	125	118	121	125	128
Titular A	15	15	18	20	24	27
Titular B	21	24	20	22	22	22
Titular C	86	86	80	79	79	79
CUCEI	264	280	284	296	308	231
Asistente	4	4	3	3	3	3
Asistente A	0	0	0	0	0	0
Asistente B	0	0	0	0	0	0
Asistente C	4	4	3	3	3	3
Asociado	47	52	52	58	63	42
Asociado A	8	8	7	8	8	7
Asociado B	18	21	22	21	27	14
Asociado C	21	23	23	29	28	21
Titular	213	224	229	235	242	186
Titular A	53	66	76	83	98	46
Titular B	45	43	42	42	39	38
Titular C	115	115	111	110	105	102
CUCS	245	247	270	274	275	271
Asistente	3	3	2	2	2	2
Asistente A	0	0	0	0	0	0
Asistente B	1	1	1	1	1	1
Asistente C	2	2	1	1	1	1
Asociado	37	39	55	66	77	75
Asociado A	11	7	9	11	12	11
Asociado B	14	17	25	29	38	35

Recursos humanos: personal académico

Investigadores de tiempo completo por entidad universitaria y categoría, 2015-2020

Cuadro 6.1.6

Entidad universitaria / Categoría	Año					
	2015	2016	2017	2018	2019	2020
Asociado C	12	15	21	26	27	29
Titular	205	205	213	206	196	194
Titular A	45	48	57	56	53	52
Titular B	32	31	29	28	27	28
Titular C	128	126	127	122	116	114
CUCSH	402	396	396	376	362	348
Asistente	8	7	5	4	5	6
Asistente A	0	0	0	0	0	0
Asistente B	2	2	2	2	1	2
Asistente C	6	5	3	2	4	4
Asociado	102	104	107	101	93	91
Asociado A	44	42	42	41	41	38
Asociado B	27	28	31	28	23	25
Asociado C	31	34	34	32	29	28
Titular	292	285	284	271	264	251
Titular A	45	46	49	45	47	45
Titular B	61	57	58	52	51	47
Titular C	186	182	177	174	166	159
CU regionales	322	353	399	426	435	446
Asistente	1	1	1	1	1	1
Asistente A	0	0	0	0	0	0
Asistente B	0	0	0	0	0	0
Asistente C	1	1	1	1	1	1
Asociado	81	96	120	128	130	139
Asociado A	9	9	10	10	12	16
Asociado B	29	33	47	52	51	51
Asociado C	43	54	63	66	67	72
Titular	240	256	278	297	304	306
Titular A	84	96	114	131	136	139
Titular B	54	60	64	67	66	64
Titular C	102	100	100	99	102	103

Recursos humanos: personal académico

Investigadores de tiempo completo por entidad universitaria y categoría, 2015-2020

Cuadro 6.1.6

Entidad universitaria / Categoría	Año					
	2015	2016	2017	2018	2019	2020
CUALTOS	20	21	24	24	26	27
Asistente	0	0	0	0	0	0
Asistente A	0	0	0	0	0	0
Asistente B	0	0	0	0	0	0
Asistente C	0	0	0	0	0	0
Asociado	4	4	4	5	7	8
Asociado A	0	0	0	0	1	3
Asociado B	3	3	3	3	3	2
Asociado C	1	1	1	2	3	3
Titular	16	17	20	19	19	19
Titular A	8	9	11	10	10	10
Titular B	3	3	4	4	4	4
Titular C	5	5	5	5	5	5
CUCIÉNEGA	47	47	51	50	56	60
Asistente	0	0	0	0	0	0
Asistente A	0	0	0	0	0	0
Asistente B	0	0	0	0	0	0
Asistente C	0	0	0	0	0	0
Asociado	11	12	15	15	23	26
Asociado A	0	0	0	0	1	1
Asociado B	5	6	8	7	11	13
Asociado C	6	6	7	8	11	12
Titular	36	35	36	35	33	34
Titular A	10	9	10	11	10	10
Titular B	14	14	14	14	14	14
Titular C	12	12	12	10	9	10
CUCOSTA	46	52	56	55	61	63
Asistente	0	0	0	0	0	0
Asistente A	0	0	0	0	0	0
Asistente B	0	0	0	0	0	0
Asistente C	0	0	0	0	0	0
Asociado	11	13	13	13	14	16
Asociado A	1	0	0	0	1	1
Asociado B	4	4	4	4	4	5

Recursos humanos: personal académico

Investigadores de tiempo completo por entidad universitaria y categoría, 2015-2020

Cuadro 6.1.6

Entidad universitaria / Categoría	Año					
	2015	2016	2017	2018	2019	2020
Asociado C	6	9	9	9	9	10
Titular	35	39	43	42	47	47
Titular A	5	8	12	10	12	11
Titular B	6	8	8	9	11	12
Titular C	24	23	23	23	24	24
CUCOSTASUR	74	71	78	80	88	85
Asistente	1	1	1	1	1	1
Asistente A	0	0	0	0	0	0
Asistente B	0	0	0	0	0	0
Asistente C	1	1	1	1	1	1
Asociado	13	12	15	16	19	17
Asociado A	5	5	4	4	4	4
Asociado B	2	1	5	6	7	5
Asociado C	6	6	6	6	8	8
Titular	60	58	62	63	68	67
Titular A	11	11	15	15	22	22
Titular B	7	6	6	6	6	5
Titular C	42	41	41	42	40	40
CULAGOS	44	44	45	50	47	52
Asistente	0	0	0	0	0	0
Asistente A	0	0	0	0	0	0
Asistente B	0	0	0	0	0	0
Asistente C	0	0	0	0	0	0
Asociado	12	14	15	17	15	17
Asociado A	0	0	0	1	1	1
Asociado B	2	2	3	3	2	3
Asociado C	10	12	12	13	12	13
Titular	32	30	30	33	32	35
Titular A	11	10	10	13	12	15
Titular B	13	13	13	13	13	13
Titular C	8	7	7	7	7	7

Recursos humanos: personal académico

Investigadores de tiempo completo por entidad universitaria y categoría, 2015-2020

Cuadro 6.1.6

Entidad universitaria / Categoría	Año					
	2015	2016	2017	2018	2019	2020
CUNORTE	3	6	10	17	15	16
Asistente	0	0	0	0	0	0
Asistente A	0	0	0	0	0	0
Asistente B	0	0	0	0	0	0
Asistente C	0	0	0	0	0	0
Asociado	2	1	4	5	2	4
Asociado A	0	0	1	1	0	1
Asociado B	1	0	0	0	0	0
Asociado C	1	1	3	4	2	3
Titular	1	5	6	12	13	12
Titular A	1	2	2	6	9	9
Titular B	0	3	4	6	4	3
Titular C	0	0	0	0	0	0
CUSUR	31	34	33	38	36	40
Asistente	0	0	0	0	0	0
Asistente A	0	0	0	0	0	0
Asistente B	0	0	0	0	0	0
Asistente C	0	0	0	0	0	0
Asociado	6	8	7	9	8	7
Asociado A	0	1	1	1	1	1
Asociado B	2	3	2	4	3	2
Asociado C	4	4	4	4	4	4
Titular	25	26	26	29	28	33
Titular A	11	12	12	15	15	20
Titular B	7	7	7	7	7	7
Titular C	7	7	7	7	6	6
CUTONALÁ	32	49	55	60	48	44
Asistente	0	0	0	0	0	0
Asistente A	0	0	0	0	0	0
Asistente B	0	0	0	0	0	0
Asistente C	0	0	0	0	0	0
Asociado	14	21	27	27	19	18
Asociado A	3	3	3	3	3	3
Asociado B	6	11	14	16	11	11

Recursos humanos: personal académico

Investigadores de tiempo completo por entidad universitaria y categoría, 2015-2020

Cuadro 6.1.6

Entidad universitaria / Categoría	Año					
	2015	2016	2017	2018	2019	2020
Asociado C	5	7	10	8	5	4
Titular	18	28	28	33	29	26
Titular A	15	23	22	27	20	17
Titular B	2	3	4	4	3	3
Titular C	1	2	2	2	6	6
CUVALLES	25	29	47	52	58	59
Asistente	0	0	0	0	0	0
Asistente A	0	0	0	0	0	0
Asistente B	0	0	0	0	0	0
Asistente C	0	0	0	0	0	0
Asociado	8	11	20	21	23	26
Asociado A	0	0	1	0	0	1
Asociado B	4	3	8	9	10	10
Asociado C	4	8	11	12	13	15
Titular	17	18	27	31	35	33
Titular A	12	12	20	24	26	25
Titular B	2	3	4	4	4	3
Titular C	3	3	3	3	5	5
CUTLAJOMULCO	-	-	-	-	-	0
Asistente	-	-	-	-	-	0
Asistente A	-	-	-	-	-	0
Asistente B	-	-	-	-	-	0
Asistente C	-	-	-	-	-	0
Asociado	-	-	-	-	-	0
Asociado A	-	-	-	-	-	0
Asociado B	-	-	-	-	-	0
Asociado C	-	-	-	-	-	0
Titular	-	-	-	-	-	0
Titular A	-	-	-	-	-	0
Titular B	-	-	-	-	-	0
Titular C	-	-	-	-	-	0

Recursos humanos: personal académico

Investigadores de tiempo completo por entidad universitaria y categoría, 2015-2020

Cuadro 6.1.6

Entidad universitaria / Categoría	Año					
	2015	2016	2017	2018	2019	2020
SUV	16	16	17	18	22	20
Asistente	0	0	0	0	0	0
Asistente A	0	0	0	0	0	0
Asistente B	0	0	0	0	0	0
Asistente C	0	0	0	0	0	0
Asociado	3	3	2	2	3	3
Asociado A	0	0	0	0	0	0
Asociado B	2	2	1	1	1	1
Asociado C	1	1	1	1	2	2
Titular	13	13	15	16	19	17
Titular A	4	4	5	6	7	7
Titular B	3	3	3	3	4	3
Titular C	6	6	7	7	8	7
SEMS	5	3	2	2	2	1
Asistente	0	0	0	0	0	0
Asistente A	0	0	0	0	0	0
Asistente B	0	0	0	0	0	0
Asistente C	0	0	0	0	0	0
Asociado	3	3	2	2	1	0
Asociado A	1	1	1	1	0	0
Asociado B	1	1	1	0	0	0
Asociado C	1	1	0	1	1	0
Titular	2	0	0	0	1	1
Titular A	0	0	0	0	1	1
Titular B	1	0	0	0	0	0
Titular C	1	0	0	0	0	0
AG	2	1	2	1	0	0
Asistente	0	0	0	0	0	0
Asistente A	0	0	0	0	0	0
Asistente B	0	0	0	0	0	0
Asistente C	0	0	0	0	0	0

Recursos humanos: personal académico

Investigadores de tiempo completo por entidad universitaria y categoría, 2015-2020

Cuadro 6.1.6

Entidad universitaria / Categoría	Año					
	2015	2016	2017	2018	2019	2020
Asociado	0	0	0	0	0	0
Asociado A	0	0	0	0	0	0
Asociado B	0	0	0	0	0	0
Asociado C	0	0	0	0	0	0
Titular	2	1	2	1	0	0
Titular A	0	0	0	0	0	0
Titular B	1	1	1	1	0	0
Titular C	1	0	1	0	0	0

Fuente: Coordinación General de Recursos Humanos.

Corte a: Diciembre de 2020.

Nota: Unidad de medida: plazas.

Recursos humanos: personal académico

Investigadores de medio tiempo por entidad universitaria y categoría, 2015-2020

Cuadro 6.1.7

Entidad universitaria / Categoría	Año					
	2015	2016	2017	2018	2019	2020
Red Universitaria	16	14	13	12	13	12
Asistente	0	0	0	0	0	0
Asistente A	0	0	0	0	0	0
Asistente B	0	0	0	0	0	0
Asistente C	0	0	0	0	0	0
Asociado	3	2	2	3	4	4
Asociado A	1	0	0	0	0	0
Asociado B	1	1	1	2	3	3
Asociado C	1	1	1	1	1	1
Titular	13	12	11	9	9	8
Titular A	5	4	4	4	4	4
Titular B	2	2	1	0	0	0
Titular C	6	6	6	5	5	4
Centros universitarios	16	14	13	12	13	12
Asistente	0	0	0	0	0	0
Asistente A	0	0	0	0	0	0
Asistente B	0	0	0	0	0	0
Asistente C	0	0	0	0	0	0
Asociado	3	2	2	3	4	4
Asociado A	1	0	0	0	0	0
Asociado B	1	1	1	2	3	3
Asociado C	1	1	1	1	1	1
Titular	13	12	11	9	9	8
Titular A	5	4	4	4	4	4
Titular B	2	2	1	0	0	0
Titular C	6	6	6	5	5	4
CU temáticos	15	13	12	11	11	10
Asistente	0	0	0	0	0	0
Asistente A	0	0	0	0	0	0
Asistente B	0	0	0	0	0	0
Asistente C	0	0	0	0	0	0

Recursos humanos: personal académico

Investigadores de medio tiempo por entidad universitaria y categoría, 2015-2020

Cuadro 6.1.7

Entidad universitaria / Categoría	Año					
	2015	2016	2017	2018	2019	2020
Asociado	3	2	2	3	3	3
Asociado A	1	0	0	0	0	0
Asociado B	1	1	1	2	2	2
Asociado C	1	1	1	1	1	1
Titular	12	11	10	8	8	7
Titular A	4	3	3	3	3	3
Titular B	2	2	1	0	0	0
Titular C	6	6	6	5	5	4
CUAAD	0	0	0	0	0	0
Asistente	0	0	0	0	0	0
Asistente A	0	0	0	0	0	0
Asistente B	0	0	0	0	0	0
Asistente C	0	0	0	0	0	0
Asociado	0	0	0	0	0	0
Asociado A	0	0	0	0	0	0
Asociado B	0	0	0	0	0	0
Asociado C	0	0	0	0	0	0
Titular	0	0	0	0	0	0
Titular A	0	0	0	0	0	0
Titular B	0	0	0	0	0	0
Titular C	0	0	0	0	0	0
CUCBA	3	1	1	1	1	1
Asistente	0	0	0	0	0	0
Asistente A	0	0	0	0	0	0
Asistente B	0	0	0	0	0	0
Asistente C	0	0	0	0	0	0
Asociado	1	0	0	0	0	0
Asociado A	1	0	0	0	0	0
Asociado B	0	0	0	0	0	0
Asociado C	0	0	0	0	0	0
Titular	2	1	1	1	1	1
Titular A	1	0	0	0	0	0
Titular B	0	0	0	0	0	0
Titular C	1	1	1	1	1	1

Recursos humanos: personal académico

Investigadores de medio tiempo por entidad universitaria y categoría, 2015-2020

Cuadro 6.1.7

Entidad universitaria / Categoría	Año					
	2015	2016	2017	2018	2019	2020
CUCEA	1	1	1	1	1	1
Asistente	0	0	0	0	0	0
Asistente A	0	0	0	0	0	0
Asistente B	0	0	0	0	0	0
Asistente C	0	0	0	0	0	0
Asociado	0	0	0	0	0	0
Asociado A	0	0	0	0	0	0
Asociado B	0	0	0	0	0	0
Asociado C	0	0	0	0	0	0
Titular	1	1	1	1	1	1
Titular A	0	0	0	0	0	0
Titular B	0	0	0	0	0	0
Titular C	1	1	1	1	1	1
CUCEI	0	0	0	0	0	0
Asistente	0	0	0	0	0	0
Asistente A	0	0	0	0	0	0
Asistente B	0	0	0	0	0	0
Asistente C	0	0	0	0	0	0
Asociado	0	0	0	0	0	0
Asociado A	0	0	0	0	0	0
Asociado B	0	0	0	0	0	0
Asociado C	0	0	0	0	0	0
Titular	0	0	0	0	0	0
Titular A	0	0	0	0	0	0
Titular B	0	0	0	0	0	0
Titular C	0	0	0	0	0	0
CUCS	7	7	6	7	7	6
Asistente	0	0	0	0	0	0
Asistente A	0	0	0	0	0	0
Asistente B	0	0	0	0	0	0
Asistente C	0	0	0	0	0	0

Recursos humanos: personal académico

Investigadores de medio tiempo por entidad universitaria y categoría, 2015-2020

Cuadro 6.1.7

Entidad universitaria / Categoría	Año					
	2015	2016	2017	2018	2019	2020
Asociado	2	2	2	3	3	3
Asociado A	0	0	0	0	0	0
Asociado B	1	1	1	2	2	2
Asociado C	1	1	1	1	1	1
Titular	5	5	4	4	4	3
Titular A	3	3	3	3	3	3
Titular B	1	1	0	0	0	0
Titular C	1	1	1	1	1	0
CUCSH	4	4	4	2	2	2
Asistente	0	0	0	0	0	0
Asistente A	0	0	0	0	0	0
Asistente B	0	0	0	0	0	0
Asistente C	0	0	0	0	0	0
Asociado	0	0	0	0	0	0
Asociado A	0	0	0	0	0	0
Asociado B	0	0	0	0	0	0
Asociado C	0	0	0	0	0	0
Titular	4	4	4	2	2	2
Titular A	0	0	0	0	0	0
Titular B	1	1	1	0	0	0
Titular C	3	3	3	2	2	2
CU regionales	1	1	1	1	2	2
Asistente	0	0	0	0	0	0
Asistente A	0	0	0	0	0	0
Asistente B	0	0	0	0	0	0
Asistente C	0	0	0	0	0	0
Asociado	0	0	0	0	1	1
Asociado A	0	0	0	0	0	0
Asociado B	0	0	0	0	1	1
Asociado C	0	0	0	0	0	0
Titular	1	1	1	1	1	1
Titular A	1	1	1	1	1	1
Titular B	0	0	0	0	0	0
Titular C	0	0	0	0	0	0

Recursos humanos: personal académico

Investigadores de medio tiempo por entidad universitaria y categoría, 2015-2020

Cuadro 6.1.7

Entidad universitaria / Categoría	Año					
	2015	2016	2017	2018	2019	2020
CUALTOS	1	1	1	1	1	1
Asistente	0	0	0	0	0	0
Asistente A	0	0	0	0	0	0
Asistente B	0	0	0	0	0	0
Asistente C	0	0	0	0	0	0
Asociado	0	0	0	0	0	0
Asociado A	0	0	0	0	0	0
Asociado B	0	0	0	0	0	0
Asociado C	0	0	0	0	0	0
Titular	1	1	1	1	1	1
Titular A	1	1	1	1	1	1
Titular B	0	0	0	0	0	0
Titular C	0	0	0	0	0	0
CUCIÉNEGA	0	0	0	0	0	0
Asistente	0	0	0	0	0	0
Asistente A	0	0	0	0	0	0
Asistente B	0	0	0	0	0	0
Asistente C	0	0	0	0	0	0
Asociado	0	0	0	0	0	0
Asociado A	0	0	0	0	0	0
Asociado B	0	0	0	0	0	0
Asociado C	0	0	0	0	0	0
Titular	0	0	0	0	0	0
Titular A	0	0	0	0	0	0
Titular B	0	0	0	0	0	0
Titular C	0	0	0	0	0	0
CUCOSTA	0	0	0	0	0	0
Asistente	0	0	0	0	0	0
Asistente A	0	0	0	0	0	0
Asistente B	0	0	0	0	0	0
Asistente C	0	0	0	0	0	0

Recursos humanos: personal académico

Investigadores de medio tiempo por entidad universitaria y categoría, 2015-2020

Cuadro 6.1.7

Entidad universitaria / Categoría	Año					
	2015	2016	2017	2018	2019	2020
Asociado	0	0	0	0	0	0
Asociado A	0	0	0	0	0	0
Asociado B	0	0	0	0	0	0
Asociado C	0	0	0	0	0	0
Titular	0	0	0	0	0	0
Titular A	0	0	0	0	0	0
Titular B	0	0	0	0	0	0
Titular C	0	0	0	0	0	0
CUCOSTASUR	0	0	0	0	0	0
Asistente	0	0	0	0	0	0
Asistente A	0	0	0	0	0	0
Asistente B	0	0	0	0	0	0
Asistente C	0	0	0	0	0	0
Asociado	0	0	0	0	0	0
Asociado A	0	0	0	0	0	0
Asociado B	0	0	0	0	0	0
Asociado C	0	0	0	0	0	0
Titular	0	0	0	0	0	0
Titular A	0	0	0	0	0	0
Titular B	0	0	0	0	0	0
Titular C	0	0	0	0	0	0
CULAGOS	0	0	0	0	0	0
Asistente	0	0	0	0	0	0
Asistente A	0	0	0	0	0	0
Asistente B	0	0	0	0	0	0
Asistente C	0	0	0	0	0	0
Asociado	0	0	0	0	0	0
Asociado A	0	0	0	0	0	0
Asociado B	0	0	0	0	0	0
Asociado C	0	0	0	0	0	0
Titular	0	0	0	0	0	0
Titular A	0	0	0	0	0	0
Titular B	0	0	0	0	0	0
Titular C	0	0	0	0	0	0

Recursos humanos: personal académico

Investigadores de medio tiempo por entidad universitaria y categoría, 2015-2020

Cuadro 6.1.7

Entidad universitaria / Categoría	Año					
	2015	2016	2017	2018	2019	2020
CUNORTE	0	0	0	0	0	0
Asistente	0	0	0	0	0	0
Asistente A	0	0	0	0	0	0
Asistente B	0	0	0	0	0	0
Asistente C	0	0	0	0	0	0
Asociado	0	0	0	0	0	0
Asociado A	0	0	0	0	0	0
Asociado B	0	0	0	0	0	0
Asociado C	0	0	0	0	0	0
Titular	0	0	0	0	0	0
Titular A	0	0	0	0	0	0
Titular B	0	0	0	0	0	0
Titular C	0	0	0	0	0	0
CUSUR	0	0	0	0	1	1
Asistente	0	0	0	0	0	0
Asistente A	0	0	0	0	0	0
Asistente B	0	0	0	0	0	0
Asistente C	0	0	0	0	0	0
Asociado	0	0	0	0	1	1
Asociado A	0	0	0	0	0	0
Asociado B	0	0	0	0	1	1
Asociado C	0	0	0	0	0	0
Titular	0	0	0	0	0	0
Titular A	0	0	0	0	0	0
Titular B	0	0	0	0	0	0
Titular C	0	0	0	0	0	0
CUTONALÁ	0	0	0	0	0	0
Asistente	0	0	0	0	0	0
Asistente A	0	0	0	0	0	0
Asistente B	0	0	0	0	0	0
Asistente C	0	0	0	0	0	0

Recursos humanos: personal académico

Investigadores de medio tiempo por entidad universitaria y categoría, 2015-2020

Cuadro 6.1.7

Entidad universitaria / Categoría	Año					
	2015	2016	2017	2018	2019	2020
Asociado	0	0	0	0	0	0
Asociado A	0	0	0	0	0	0
Asociado B	0	0	0	0	0	0
Asociado C	0	0	0	0	0	0
Titular	0	0	0	0	0	0
Titular A	0	0	0	0	0	0
Titular B	0	0	0	0	0	0
Titular C	0	0	0	0	0	0
CUVALLES	0	0	0	0	0	0
Asistente	0	0	0	0	0	0
Asistente A	0	0	0	0	0	0
Asistente B	0	0	0	0	0	0
Asistente C	0	0	0	0	0	0
Asociado	0	0	0	0	0	0
Asociado A	0	0	0	0	0	0
Asociado B	0	0	0	0	0	0
Asociado C	0	0	0	0	0	0
Titular	0	0	0	0	0	0
Titular A	0	0	0	0	0	0
Titular B	0	0	0	0	0	0
Titular C	0	0	0	0	0	0
CUTLAJOMULCO	-	-	-	-	-	0
Asistente	-	-	-	-	-	0
Asistente A	-	-	-	-	-	0
Asistente B	-	-	-	-	-	0
Asistente C	-	-	-	-	-	0
Asociado	-	-	-	-	-	0
Asociado A	-	-	-	-	-	0
Asociado B	-	-	-	-	-	0
Asociado C	-	-	-	-	-	0
Titular	-	-	-	-	-	0
Titular A	-	-	-	-	-	0
Titular B	-	-	-	-	-	0
Titular C	-	-	-	-	-	0

Recursos humanos: personal académico

Investigadores de medio tiempo por entidad universitaria y categoría, 2015-2020

Cuadro 6.1.7

Entidad universitaria / Categoría	Año					
	2015	2016	2017	2018	2019	2020
SEMS	0	0	0	0	0	0
Asistente	0	0	0	0	0	0
Asistente A	0	0	0	0	0	0
Asistente B	0	0	0	0	0	0
Asistente C	0	0	0	0	0	0
Asociado	0	0	0	0	0	0
Asociado A	0	0	0	0	0	0
Asociado B	0	0	0	0	0	0
Asociado C	0	0	0	0	0	0
Titular	0	0	0	0	0	0
Titular A	0	0	0	0	0	0
Titular B	0	0	0	0	0	0
Titular C	0	0	0	0	0	0

Fuente: Coordinación General de Recursos Humanos.

Corte a: Diciembre de 2020.

Nota: Unidad de medida: plazas.

Recursos humanos: personal académico

Profesores de asignatura por entidad universitaria y categoría, 2015-2020

Cuadro 6.1.8

Entidad universitaria / Categoría	Año					
	2015	2016	2017	2018	2019	2020
Red Universitaria	11,162	11,420	11,521	11,613	11,993	11,811
Asignatura A	3,445	3,621	3,650	3,767	3,880	2,634
Asignatura B	7,717	7,799	7,871	7,846	8,113	9,177
Centros universitarios	5,906	6,063	6,063	6,066	6,257	6,211
Asignatura A	2,439	2,587	2,611	2,678	2,803	1,945
Asignatura B	3,467	3,476	3,452	3,388	3,454	4,266
CU temáticos	3,466	3,510	3,471	3,460	3,641	3,556
Asignatura A	1,289	1,371	1,382	1,398	1,473	1,042
Asignatura B	2,177	2,139	2,089	2,062	2,168	2,514
CUAAD	438	437	434	432	455	445
Asignatura A	191	199	198	205	227	146
Asignatura B	247	238	236	227	228	299
CUCBA	171	171	187	190	192	198
Asignatura A	83	83	90	99	100	76
Asignatura B	88	88	97	91	92	122
CUCEA	674	676	611	600	698	686
Asignatura A	230	242	222	208	239	173
Asignatura B	444	434	389	392	459	513
CUCEI	589	565	552	541	555	535
Asignatura A	191	188	197	202	206	128
Asignatura B	398	377	355	339	349	407
CUCS	1,114	1,211	1,248	1,262	1,275	1,249
Asignatura A	404	477	495	501	502	377
Asignatura B	710	734	753	761	773	872
CUCSH	480	450	439	435	466	443
Asignatura A	190	182	180	183	199	142
Asignatura B	290	268	259	252	267	301

Recursos humanos: personal académico

Profesores de asignatura por entidad universitaria y categoría, 2015-2020

Cuadro 6.1.8

Entidad universitaria / Categoría	Año					
	2015	2016	2017	2018	2019	2020
CU regionales	2,440	2,553	2,592	2,606	2,616	2,655
Asignatura A	1,150	1,216	1,229	1,280	1,330	903
Asignatura B	1,290	1,337	1,363	1,326	1,286	1,752
CUALTOS	273	261	231	242	263	252
Asignatura A	134	119	103	109	118	76
Asignatura B	139	142	128	133	145	176
CUCIÉNEGA	344	341	324	297	313	317
Asignatura A	161	164	156	143	147	104
Asignatura B	183	177	168	154	166	213
CUCOSTA	357	371	359	373	379	391
Asignatura A	155	179	170	182	196	135
Asignatura B	202	192	189	191	183	256
CUCOSTASUR	204	223	195	206	206	215
Asignatura A	77	92	83	94	101	57
Asignatura B	127	131	112	112	105	158
CULAGOS	152	145	160	170	180	157
Asignatura A	59	49	56	73	73	36
Asignatura B	93	96	104	97	107	121
CUNORTE	284	311	337	348	338	330
Asignatura A	206	237	243	258	262	178
Asignatura B	78	74	94	90	76	152
CUSUR	412	421	419	421	451	430
Asignatura A	145	145	154	169	191	112
Asignatura B	267	276	265	252	260	318
CUTONALÁ	252	301	400	398	332	378
Asignatura A	123	139	182	185	178	163
Asignatura B	129	162	218	213	154	215
CUVALLES	162	179	167	151	154	168
Asignatura A	90	92	82	67	64	38
Asignatura B	72	87	85	84	90	130

Recursos humanos: personal académico

Profesores de asignatura por entidad universitaria y categoría, 2015-2020

Cuadro 6.1.8

Entidad universitaria / Categoría	Año					
	2015	2016	2017	2018	2019	2020
CUTLAJOMULCO	-	-	-	-	-	17
Asignatura A	-	-	-	-	-	4
Asignatura B	-	-	-	-	-	13
SUV	351	336	374	390	323	337
Asignatura A	118	116	113	122	113	54
Asignatura B	233	220	261	268	210	283
SEMS	4,905	5,021	5,084	5,157	5,413	5,263
Asignatura A	888	918	926	967	964	635
Asignatura B	4,017	4,103	4,158	4,190	4,449	4,628

Fuente: Coordinación General de Recursos Humanos

Corte a: Diciembre de 2020.

Nota: Unidad de medida: personas.

Recursos humanos: personal académico

Técnicos académicos de tiempo completo por entidad universitaria y categoría, 2015-2020

Cuadro 6.1.9

Entidad universitaria / Categoría	Año					
	2015	2016	2017	2018	2019	2020
Red Universitaria	1,069	1,243	1,247	1,234	1,220	1,259
Asistente	287	305	293	290	279	295
Asistente A	26	25	22	20	19	22
Asistente B	104	110	107	105	102	108
Asistente C	157	170	164	165	158	165
Asociado	555	711	738	757	767	798
Asociado A	247	366	417	439	460	485
Asociado B	207	234	218	215	210	217
Asociado C	101	111	103	103	97	96
Titular	227	227	216	187	174	166
Titular A	81	83	79	70	68	65
Titular B	39	55	46	45	42	39
Titular C	107	89	91	72	64	62
Centros universitarios	542	641	649	632	617	620
Asistente	113	117	110	111	103	110
Asistente A	21	20	19	18	16	18
Asistente B	41	41	38	40	38	39
Asistente C	51	56	53	53	49	53
Asociado	274	374	394	399	401	402
Asociado A	93	162	187	197	207	207
Asociado B	111	131	129	123	120	123
Asociado C	70	81	78	79	74	72
Titular	155	150	145	122	113	108
Titular A	53	53	53	47	47	45
Titular B	21	32	24	22	20	19
Titular C	81	65	68	53	46	44

Recursos humanos: personal académico

Técnicos académicos de tiempo completo por entidad universitaria y categoría, 2015-2020

Cuadro 6.1.9

Entidad universitaria / Categoría	Año					
	2015	2016	2017	2018	2019	2020
CU temáticos	390	432	436	411	406	384
Asistente	68	71	68	67	63	58
Asistente A	9	8	8	8	7	6
Asistente B	25	28	26	26	24	21
Asistente C	34	35	34	33	32	31
Asociado	186	233	245	241	249	238
Asociado A	69	113	129	129	140	136
Asociado B	75	72	70	68	69	64
Asociado C	42	48	46	44	40	38
Titular	136	128	123	103	94	88
Titular A	43	43	43	38	38	35
Titular B	19	28	20	18	16	15
Titular C	74	57	60	47	40	38
CUAAD	26	38	36	34	33	21
Asistente	6	8	8	8	8	5
Asistente A	0	0	0	0	0	0
Asistente B	3	3	3	3	3	1
Asistente C	3	5	5	5	5	4
Asociado	17	27	25	25	24	15
Asociado A	7	16	16	16	16	12
Asociado B	5	6	5	5	5	2
Asociado C	5	5	4	4	3	1
Titular	3	3	3	1	1	1
Titular A	2	2	2	1	1	1
Titular B	1	1	1	0	0	0
Titular C	0	0	0	0	0	0

Recursos humanos: personal académico

Técnicos académicos de tiempo completo por entidad universitaria y categoría, 2015-2020

Cuadro 6.1.9

Entidad universitaria / Categoría	Año					
	2015	2016	2017	2018	2019	2020
CUCBA	50	59	61	61	64	61
Asistente	6	6	6	6	6	6
Asistente A	0	0	0	0	0	0
Asistente B	3	3	3	4	4	4
Asistente C	3	3	3	2	2	2
Asociado	30	39	42	41	45	45
Asociado A	8	16	20	22	27	27
Asociado B	10	10	11	9	9	9
Asociado C	12	13	11	10	9	9
Titular	14	14	13	14	13	10
Titular A	6	7	6	7	7	6
Titular B	2	2	2	2	2	1
Titular C	6	5	5	5	4	3
CUCEA	25	32	30	29	28	28
Asistente	3	4	4	4	4	3
Asistente A	1	1	1	1	1	0
Asistente B	1	1	1	1	1	1
Asistente C	1	2	2	2	2	2
Asociado	13	18	17	15	15	16
Asociado A	5	9	10	8	8	9
Asociado B	3	4	3	3	3	3
Asociado C	5	5	4	4	4	4
Titular	9	10	9	10	9	9
Titular A	4	5	5	6	6	6
Titular B	0	0	0	0	0	0
Titular C	5	5	4	4	3	3

Recursos humanos: personal académico

Técnicos académicos de tiempo completo por entidad universitaria y categoría, 2015-2020

Cuadro 6.1.9

Entidad universitaria / Categoría	Año					
	2015	2016	2017	2018	2019	2020
CUCEI	73	86	88	88	89	87
Asistente	10	10	11	12	11	11
Asistente A	1	1	1	1	1	1
Asistente B	2	2	2	2	1	1
Asistente C	7	7	8	9	9	9
Asociado	42	54	55	58	60	60
Asociado A	23	34	37	40	40	40
Asociado B	18	17	16	15	17	17
Asociado C	1	3	2	3	3	3
Titular	21	22	22	18	18	16
Titular A	8	8	8	6	6	5
Titular B	3	3	3	3	3	2
Titular C	10	11	11	9	9	9
CUCS	172	172	176	154	151	143
Asistente	31	31	27	25	23	22
Asistente A	5	4	4	4	4	4
Asistente B	12	15	13	12	11	10
Asistente C	14	12	10	9	8	8
Asociado	62	72	83	79	83	77
Asociado A	18	30	37	35	41	38
Asociado B	29	25	26	27	26	23
Asociado C	15	17	20	17	16	16
Titular	79	69	66	50	45	44
Titular A	21	19	20	16	16	15
Titular B	13	14	14	13	11	12
Titular C	45	36	32	21	18	17

Recursos humanos: personal académico

Técnicos académicos de tiempo completo por entidad universitaria y categoría, 2015-2020

Cuadro 6.1.9

Entidad universitaria / Categoría	Año					
	2015	2016	2017	2018	2019	2020
CUCSH	44	45	45	45	41	44
Asistente	12	12	12	12	11	11
Asistente A	2	2	2	2	1	1
Asistente B	4	4	4	4	4	4
Asistente C	6	6	6	6	6	6
Asociado	22	23	23	23	22	25
Asociado A	8	8	9	8	8	10
Asociado B	10	10	9	9	9	10
Asociado C	4	5	5	6	5	5
Titular	10	10	10	10	8	8
Titular A	2	2	2	2	2	2
Titular B	0	8	0	0	0	0
Titular C	8	0	8	8	6	6
CU regionales	152	209	213	221	211	236
Asistente	45	46	42	44	40	52
Asistente A	12	12	11	10	9	12
Asistente B	16	13	12	14	14	18
Asistente C	17	21	19	20	17	22
Asociado	88	141	149	158	152	164
Asociado A	24	49	58	68	67	71
Asociado B	36	59	59	55	51	59
Asociado C	28	33	32	35	34	34
Titular	19	22	22	19	19	20
Titular A	10	10	10	9	9	10
Titular B	2	4	4	4	4	4
Titular C	7	8	8	6	6	6

Recursos humanos: personal académico

Técnicos académicos de tiempo completo por entidad universitaria y categoría, 2015-2020

Cuadro 6.1.9

Entidad universitaria / Categoría	Año					
	2015	2016	2017	2018	2019	2020
CUALTOS	49	49	43	42	41	55
Asistente	24	24	19	19	17	27
Asistente A	8	8	7	6	5	8
Asistente B	9	9	7	7	7	11
Asistente C	7	7	5	6	5	8
Asociado	23	23	22	21	22	26
Asociado A	7	8	11	11	12	12
Asociado B	14	13	9	8	8	12
Asociado C	2	2	2	2	2	2
Titular	2	2	2	2	2	2
Titular A	1	1	1	1	1	1
Titular B	1	1	1	1	1	1
Titular C	0	0	0	0	0	0
CUCIÉNEGA	18	29	30	34	30	31
Asistente	8	8	9	12	11	11
Asistente A	2	2	2	2	2	2
Asistente B	5	2	2	5	5	5
Asistente C	1	4	5	5	4	4
Asociado	8	19	19	20	18	19
Asociado A	1	4	4	6	6	6
Asociado B	5	13	13	12	10	10
Asociado C	2	2	2	2	2	3
Titular	2	2	2	2	1	1
Titular A	2	2	2	2	1	1
Titular B	0	0	0	0	0	0
Titular C	0	0	0	0	0	0

Recursos humanos: personal académico

Técnicos académicos de tiempo completo por entidad universitaria y categoría, 2015-2020

Cuadro 6.1.9

Entidad universitaria / Categoría	Año					
	2015	2016	2017	2018	2019	2020
CUCOSTA	6	13	17	17	17	17
Asistente	3	3	3	3	3	3
Asistente A	0	0	0	0	0	0
Asistente B	0	0	0	0	0	0
Asistente C	3	3	3	3	3	3
Asociado	3	9	13	13	13	13
Asociado A	1	7	10	10	10	10
Asociado B	0	1	2	2	2	2
Asociado C	2	1	1	1	1	1
Titular	0	1	1	1	1	1
Titular A	0	0	0	0	0	0
Titular B	0	0	0	0	0	0
Titular C	0	1	1	1	1	1
CUCOSTASUR	15	27	26	26	25	26
Asistente	0	2	2	2	2	2
Asistente A	0	0	0	0	0	0
Asistente B	0	0	0	0	0	0
Asistente C	0	2	2	2	2	2
Asociado	11	22	21	21	20	21
Asociado A	2	6	6	7	7	7
Asociado B	6	10	9	8	8	9
Asociado C	3	6	6	6	5	5
Titular	4	3	3	3	3	3
Titular A	1	1	1	1	1	1
Titular B	0	0	0	0	0	0
Titular C	3	2	2	2	2	2

Recursos humanos: personal académico

Técnicos académicos de tiempo completo por entidad universitaria y categoría, 2015-2020

Cuadro 6.1.9

Entidad universitaria / Categoría	Año					
	2015	2016	2017	2018	2019	2020
CULAGOS	13	21	25	24	25	28
Asistente	1	1	1	1	1	1
Asistente A	0	0	0	0	0	0
Asistente B	0	0	0	0	0	0
Asistente C	1	1	1	1	1	1
Asociado	10	18	24	23	24	26
Asociado A	3	6	8	9	10	10
Asociado B	5	8	12	11	10	12
Asociado C	2	4	4	3	4	4
Titular	2	2	0	0	0	1
Titular A	2	2	0	0	0	1
Titular B	0	0	0	0	0	0
Titular C	0	0	0	0	0	0
CUNORTE	3	12	14	19	15	17
Asistente	0	0	1	0	0	0
Asistente A	0	0	0	0	0	0
Asistente B	0	0	1	0	0	0
Asistente C	0	0	0	0	0	0
Asociado	3	12	12	18	14	16
Asociado A	2	5	6	10	8	9
Asociado B	0	5	4	5	4	5
Asociado C	1	2	2	3	2	2
Titular	0	0	1	1	1	1
Titular A	0	0	1	1	1	1
Titular B	0	0	0	0	0	0
Titular C	0	0	0	0	0	0

Recursos humanos: personal académico

Técnicos académicos de tiempo completo por entidad universitaria y categoría, 2015-2020

Cuadro 6.1.9

Entidad universitaria / Categoría	Año					
	2015	2016	2017	2018	2019	2020
CUSUR	25	30	28	27	26	29
Asistente	5	5	4	4	3	5
Asistente A	1	1	1	1	1	1
Asistente B	1	1	1	1	1	1
Asistente C	3	3	2	2	1	3
Asociado	12	17	16	16	16	17
Asociado A	3	6	6	6	6	7
Asociado B	4	6	6	6	6	6
Asociado C	5	5	4	4	4	4
Titular	8	8	8	7	7	7
Titular A	4	4	4	4	4	4
Titular B	1	1	1	1	1	1
Titular C	3	3	3	2	2	2
CUTONALÁ	18	19	21	22	22	23
Asistente	3	2	2	2	2	2
Asistente A	0	0	0	0	0	0
Asistente B	1	1	1	1	1	1
Asistente C	2	1	1	1	1	1
Asociado	14	15	16	19	18	19
Asociado A	5	5	4	6	5	7
Asociado B	0	1	2	1	1	1
Asociado C	9	9	10	12	12	11
Titular	1	2	3	1	2	2
Titular A	0	0	1	0	1	1
Titular B	0	1	1	1	1	1
Titular C	1	1	1	0	0	0

Recursos humanos: personal académico

Técnicos académicos de tiempo completo por entidad universitaria y categoría, 2015-2020

Cuadro 6.1.9

Entidad universitaria / Categoría	Año					
	2015	2016	2017	2018	2019	2020
CUVALLES	5	9	9	10	10	10
Asistente	1	1	1	1	1	1
Asistente A	1	1	1	1	1	1
Asistente B	0	0	0	0	0	0
Asistente C	0	0	0	0	0	0
Asociado	4	6	6	7	7	7
Asociado A	0	2	3	3	3	3
Asociado B	2	2	2	2	2	2
Asociado C	2	2	1	2	2	2
Titular	0	2	2	2	2	2
Titular A	0	0	0	0	0	0
Titular B	0	1	1	1	1	1
Titular C	0	1	1	1	1	1
CUTLAJOMULCO	-	-	-	-	-	0
Asistente	-	-	-	-	-	0
Asistente A	-	-	-	-	-	0
Asistente B	-	-	-	-	-	0
Asistente C	-	-	-	-	-	0
Asociado	-	-	-	-	-	0
Asociado A	-	-	-	-	-	0
Asociado B	-	-	-	-	-	0
Asociado C	-	-	-	-	-	0
Titular	-	-	-	-	-	0
Titular A	-	-	-	-	-	0
Titular B	-	-	-	-	-	0
Titular C	-	-	-	-	-	0

Recursos humanos: personal académico

Técnicos académicos de tiempo completo por entidad universitaria y categoría, 2015-2020

Cuadro 6.1.9

Entidad universitaria / Categoría	Año					
	2015	2016	2017	2018	2019	2020
SUV	3	12	14	14	12	13
Asistente	0	0	0	0	0	0
Asistente A	0	0	0	0	0	0
Asistente B	0	0	0	0	0	0
Asistente C	0	0	0	0	0	0
Asociado	3	7	10	10	8	9
Asociado A	0	1	2	2	1	2
Asociado B	0	1	2	2	2	2
Asociado C	3	5	6	6	5	5
Titular	0	5	4	4	4	4
Titular A	0	1	1	1	1	1
Titular B	0	4	3	3	3	3
Titular C	0	0	0	0	0	0
SEMS	510	577	576	581	582	605
Asistente	173	188	183	179	176	182
Asistente A	5	5	3	2	3	4
Asistente B	63	69	69	65	64	67
Asistente C	105	114	111	112	109	111
Asociado	268	320	328	342	351	372
Asociado A	149	198	224	236	247	268
Asociado B	94	100	86	89	87	88
Asociado C	25	22	18	17	17	16
Titular	69	69	65	60	55	51
Titular A	25	26	23	21	18	17
Titular B	18	19	19	20	19	17
Titular C	26	24	23	19	18	17

Recursos humanos: personal académico

Técnicos académicos de tiempo completo por entidad universitaria y categoría, 2015-2020

Cuadro 6.1.9

Entidad universitaria / Categoría	Año					
	2015	2016	2017	2018	2019	2020
AG	14	13	8	7	9	21
Asistente	1	0	0	0	0	3
Asistente A	0	0	0	0	0	0
Asistente B	0	0	0	0	0	2
Asistente C	1	0	0	0	0	1
Asociado	10	10	6	6	7	15
Asociado A	5	5	4	4	5	8
Asociado B	2	2	1	1	1	4
Asociado C	3	3	1	1	1	3
Titular	3	3	2	1	2	3
Titular A	3	3	2	1	2	2
Titular B	0	0	0	0	0	0
Titular C	0	0	0	0	0	1

Fuente: Coordinación General de Recursos Humanos.

Corte a: Diciembre de 2020.

Nota: Unidad de medida: personas.

Recursos humanos: personal académico

Técnicos académicos de medio tiempo por entidad universitaria y categoría, 2015-2020

Cuadro 6.1.10

Entidad universitaria / Categoría	Año					
	2015	2016	2017	2018	2019	2020
Red Universitaria	428	517	492	489	463	473
Asistente	68	86	88	84	76	84
Asistente A	5	4	2	2	2	3
Asistente B	25	30	32	33	31	34
Asistente C	38	52	54	49	43	47
Asociado	332	384	360	362	348	354
Asociado A	264	291	271	275	275	286
Asociado B	43	62	57	59	49	46
Asociado C	25	31	32	28	24	22
Titular	28	47	44	43	39	35
Titular A	13	21	20	21	21	18
Titular B	7	14	13	12	10	10
Titular C	8	12	11	10	8	7
Centros universitarios	86	89	86	84	70	68
Asistente	16	15	16	14	10	12
Asistente A	3	2	1	1	1	1
Asistente B	7	7	9	7	5	6
Asistente C	6	6	6	6	4	5
Asociado	48	49	47	46	38	37
Asociado A	18	18	16	16	12	12
Asociado B	14	15	15	15	13	13
Asociado C	16	16	16	15	13	12
Titular	22	25	23	24	22	19
Titular A	10	10	9	10	10	8
Titular B	5	7	6	6	6	6
Titular C	7	8	8	8	6	5
CU temáticos	80	83	78	78	66	63
Asistente	13	13	13	13	10	10
Asistente A	2	2	1	1	1	1
Asistente B	7	7	8	7	5	5
Asistente C	4	4	4	5	4	4

Recursos humanos: personal académico

Técnicos académicos de medio tiempo por entidad universitaria y categoría, 2015-2020

Cuadro 6.1.10

Entidad universitaria / Categoría	Año					
	2015	2016	2017	2018	2019	2020
Asociado	47	47	44	43	36	35
Asociado A	17	17	14	14	11	11
Asociado B	14	15	15	15	13	13
Asociado C	16	15	15	14	12	11
Titular	20	23	21	22	20	18
Titular A	9	9	8	9	9	8
Titular B	4	6	5	5	5	5
Titular C	7	8	8	8	6	5
CUAAD	6	8	8	6	6	3
Asistente	2	2	3	2	2	1
Asistente A	0	0	0	0	0	0
Asistente B	2	2	3	2	2	1
Asistente C	0	0	0	0	0	0
Asociado	4	6	5	4	4	2
Asociado A	3	4	3	2	2	1
Asociado B	0	0	0	0	0	0
Asociado C	1	2	2	2	2	1
Titular	0	0	0	0	0	0
Titular A	0	0	0	0	0	0
Titular B	0	0	0	0	0	0
Titular C	0	0	0	0	0	0
CUCBA	7	7	6	6	4	4
Asistente	0	0	0	0	0	0
Asistente A	0	0	0	0	0	0
Asistente B	0	0	0	0	0	0
Asistente C	0	0	0	0	0	0
Asociado	7	7	6	6	4	4
Asociado A	2	2	1	1	0	0
Asociado B	4	4	4	4	4	4
Asociado C	1	1	1	1	0	0

Recursos humanos: personal académico

Técnicos académicos de medio tiempo por entidad universitaria y categoría, 2015-2020

Cuadro 6.1.10

Entidad universitaria / Categoría	Año					
	2015	2016	2017	2018	2019	2020
Titular	0	0	0	0	0	0
Titular A	0	0	0	0	0	0
Titular B	0	0	0	0	0	0
Titular C	0	0	0	0	0	0
CUCEA	1	1	0	0	0	0
Asistente	1	1	0	0	0	0
Asistente A	1	1	0	0	0	0
Asistente B	0	0	0	0	0	0
Asistente C	0	0	0	0	0	0
Asociado	0	0	0	0	0	0
Asociado A	0	0	0	0	0	0
Asociado B	0	0	0	0	0	0
Asociado C	0	0	0	0	0	0
Titular	0	0	0	0	0	0
Titular A	0	0	0	0	0	0
Titular B	0	0	0	0	0	0
Titular C	0	0	0	0	0	0
CUCEI	8	8	7	10	8	9
Asistente	1	1	1	2	2	2
Asistente A	0	0	0	0	0	0
Asistente B	0	0	0	0	0	0
Asistente C	1	1	1	2	2	2
Asociado	5	4	4	5	4	5
Asociado A	3	3	3	4	3	4
Asociado B	1	1	1	1	1	1
Asociado C	1	0	0	0	0	0
Titular	2	3	2	3	2	2
Titular A	1	1	0	1	1	1
Titular B	0	1	1	1	1	1
Titular C	1	1	1	1	0	0

Recursos humanos: personal académico

Técnicos académicos de medio tiempo por entidad universitaria y categoría, 2015-2020

Cuadro 6.1.10

Entidad universitaria / Categoría	Año					
	2015	2016	2017	2018	2019	2020
CUCS	54	55	54	54	46	45
Asistente	9	9	9	9	6	7
Asistente A	1	1	1	1	1	1
Asistente B	5	5	5	5	3	4
Asistente C	3	3	3	3	2	2
Asociado	28	27	27	27	23	23
Asociado A	8	7	7	7	6	6
Asociado B	8	9	9	9	7	7
Asociado C	12	11	11	11	10	10
Titular	17	19	18	18	17	15
Titular A	8	8	8	8	8	7
Titular B	4	5	4	4	4	4
Titular C	5	6	6	6	5	4
CUCSH	4	4	3	2	2	2
Asistente	0	0	0	0	0	0
Asistente A	0	0	0	0	0	0
Asistente B	0	0	0	0	0	0
Asistente C	0	0	0	0	0	0
Asociado	3	3	2	1	1	1
Asociado A	1	1	0	0	0	0
Asociado B	1	1	1	1	1	1
Asociado C	1	1	1	0	0	0
Titular	1	1	1	1	1	1
Titular A	0	0	0	0	0	0
Titular B	0	0	0	0	0	0
Titular C	1	1	1	1	1	1

Recursos humanos: personal académico

Técnicos académicos de medio tiempo por entidad universitaria y categoría, 2015-2020

Cuadro 6.1.10

Entidad universitaria / Categoría	Año					
	2015	2016	2017	2018	2019	2020
CU regionales	6	6	8	6	4	5
Asistente	3	2	3	1	0	2
Asistente A	1	0	0	0	0	0
Asistente B	0	0	1	0	0	1
Asistente C	2	2	2	1	0	1
Asociado	1	2	3	3	2	2
Asociado A	1	1	2	2	1	1
Asociado B	0	0	0	0	0	0
Asociado C	0	1	1	1	1	1
Titular	2	2	2	2	2	1
Titular A	1	1	1	1	1	0
Titular B	1	1	1	1	1	1
Titular C	0	0	0	0	0	0
CUALTOS	2	1	1	1	1	0
Asistente	1	0	0	0	0	0
Asistente A	1	0	0	0	0	0
Asistente B	0	0	0	0	0	0
Asistente C	0	0	0	0	0	0
Asociado	0	0	0	0	0	0
Asociado A	0	0	0	0	0	0
Asociado B	0	0	0	0	0	0
Asociado C	0	0	0	0	0	0
Titular	1	1	1	1	1	0
Titular A	1	1	1	1	1	0
Titular B	0	0	0	0	0	0
Titular C	0	0	0	0	0	0
CUCIÉNEGA	1	1	1	1	1	1
Asistente	0	0	0	0	0	0
Asistente A	0	0	0	0	0	0
Asistente B	0	0	0	0	0	0
Asistente C	0	0	0	0	0	0

Recursos humanos: personal académico

Técnicos académicos de medio tiempo por entidad universitaria y categoría, 2015-2020

Cuadro 6.1.10

Entidad universitaria / Categoría	Año					
	2015	2016	2017	2018	2019	2020
Asociado	1	1	1	1	1	1
Asociado A	1	1	1	1	1	1
Asociado B	0	0	0	0	0	0
Asociado C	0	0	0	0	0	0
Titular	0	0	0	0	0	0
Titular A	0	0	0	0	0	0
Titular B	0	0	0	0	0	0
Titular C	0	0	0	0	0	0
CUCOSTA	0	0	0	0	0	0
Asistente	0	0	0	0	0	0
Asistente A	0	0	0	0	0	0
Asistente B	0	0	0	0	0	0
Asistente C	0	0	0	0	0	0
Asociado	0	0	0	0	0	0
Asociado A	0	0	0	0	0	0
Asociado B	0	0	0	0	0	0
Asociado C	0	0	0	0	0	0
Titular	0	0	0	0	0	0
Titular A	0	0	0	0	0	0
Titular B	0	0	0	0	0	0
Titular C	0	0	0	0	0	0
CUCOSTASUR	1	1	1	1	1	1
Asistente	0	0	0	0	0	0
Asistente A	0	0	0	0	0	0
Asistente B	0	0	0	0	0	0
Asistente C	0	0	0	0	0	0
Asociado	0	0	0	0	0	0
Asociado A	0	0	0	0	0	0
Asociado B	0	0	0	0	0	0
Asociado C	0	0	0	0	0	0

Recursos humanos: personal académico

Técnicos académicos de medio tiempo por entidad universitaria y categoría, 2015-2020

Cuadro 6.1.10

Entidad universitaria / Categoría	Año					
	2015	2016	2017	2018	2019	2020
Titular	1	1	1	1	1	1
Titular A	0	0	0	0	0	0
Titular B	1	1	1	1	1	1
Titular C	0	0	0	0	0	0
CULAGOS	1	1	1	1	0	1
Asistente	1	1	1	1	0	1
Asistente A	0	0	0	0	0	0
Asistente B	0	0	0	0	0	0
Asistente C	1	1	1	1	0	1
Asociado	0	0	0	0	0	0
Asociado A	0	0	0	0	0	0
Asociado B	0	0	0	0	0	0
Asociado C	0	0	0	0	0	0
Titular	0	0	0	0	0	0
Titular A	0	0	0	0	0	0
Titular B	0	0	0	0	0	0
Titular C	0	0	0	0	0	0
CUNORTE	0	0	3	1	0	0
Asistente	0	0	2	0	0	0
Asistente A	0	0	0	0	0	0
Asistente B	0	0	1	0	0	0
Asistente C	0	0	1	0	0	0
Asociado	0	0	1	1	0	0
Asociado A	0	0	1	1	0	0
Asociado B	0	0	0	0	0	0
Asociado C	0	0	0	0	0	0
Titular	0	0	0	0	0	0
Titular A	0	0	0	0	0	0
Titular B	0	0	0	0	0	0
Titular C	0	0	0	0	0	0

Recursos humanos: personal académico

Técnicos académicos de medio tiempo por entidad universitaria y categoría, 2015-2020

Cuadro 6.1.10

Entidad universitaria / Categoría	Año					
	2015	2016	2017	2018	2019	2020
CUSUR	0	0	0	0	0	0
Asistente	0	0	0	0	0	0
Asistente A	0	0	0	0	0	0
Asistente B	0	0	0	0	0	0
Asistente C	0	0	0	0	0	0
Asociado	0	0	0	0	0	0
Asociado A	0	0	0	0	0	0
Asociado B	0	0	0	0	0	0
Asociado C	0	0	0	0	0	0
Titular	0	0	0	0	0	0
Titular A	0	0	0	0	0	0
Titular B	0	0	0	0	0	0
Titular C	0	0	0	0	0	0
CUTONALÁ	1	2	1	1	1	2
Asistente	1	1	0	0	0	1
Asistente A	0	0	0	0	0	0
Asistente B	0	0	0	0	0	1
Asistente C	1	1	0	0	0	0
Asociado	0	1	1	1	1	1
Asociado A	0	0	0	0	0	0
Asociado B	0	0	0	0	0	0
Asociado C	0	1	1	1	1	1
Titular	0	0	0	0	0	0
Titular A	0	0	0	0	0	0
Titular B	0	0	0	0	0	0
Titular C	0	0	0	0	0	0
CUVALLES	0	0	0	0	0	0
Asistente	0	0	0	0	0	0
Asistente A	0	0	0	0	0	0
Asistente B	0	0	0	0	0	0
Asistente C	0	0	0	0	0	0

Recursos humanos: personal académico

Técnicos académicos de medio tiempo por entidad universitaria y categoría, 2015-2020

Cuadro 6.1.10

Entidad universitaria / Categoría	Año					
	2015	2016	2017	2018	2019	2020
Asociado	0	0	0	0	0	0
Asociado A	0	0	0	0	0	0
Asociado B	0	0	0	0	0	0
Asociado C	0	0	0	0	0	0
Titular	0	0	0	0	0	0
Titular A	0	0	0	0	0	0
Titular B	0	0	0	0	0	0
Titular C	0	0	0	0	0	0
CUTLAJOMULCO	-	-	-	-	-	0
Asistente	-	-	-	-	-	0
Asistente A	-	-	-	-	-	0
Asistente B	-	-	-	-	-	0
Asistente C	-	-	-	-	-	0
Asociado	-	-	-	-	-	0
Asociado A	-	-	-	-	-	0
Asociado B	-	-	-	-	-	0
Asociado C	-	-	-	-	-	0
Titular	-	-	-	-	-	0
Titular A	-	-	-	-	-	0
Titular B	-	-	-	-	-	0
Titular C	-	-	-	-	-	0
SEMS	340	426	404	403	391	400
Asistente	50	69	70	68	64	69
Asistente A	2	2	1	1	1	2
Asistente B	18	23	23	26	26	27
Asistente C	30	44	46	41	37	40
Asociado	284	335	313	316	310	315
Asociado A	246	273	255	259	263	273
Asociado B	29	47	42	44	36	33
Asociado C	9	15	16	13	11	9

Recursos humanos: personal académico

Técnicos académicos de medio tiempo por entidad universitaria y categoría, 2015-2020

Cuadro 6.1.10

Entidad universitaria / Categoría	Año					
	2015	2016	2017	2018	2019	2020
Titular	6	22	21	19	17	16
Titular A	3	11	11	11	11	10
Titular B	2	7	7	6	4	4
Titular C	1	4	3	2	2	2
AG	2	2	2	2	2	5
Asistente	2	2	2	2	2	3
Asistente A	0	0	0	0	0	0
Asistente B	0	0	0	0	0	1
Asistente C	2	2	2	2	2	2
Asociado	0	0	0	0	0	2
Asociado A	0	0	0	0	0	1
Asociado B	0	0	0	0	0	0
Asociado C	0	0	0	0	0	1
Titular	0	0	0	0	0	0
Titular A	0	0	0	0	0	0
Titular B	0	0	0	0	0	0
Titular C	0	0	0	0	0	0

Fuente: Coordinación General de Recursos Humanos.

Corte a: Diciembre de 2020.

Nota: Unidad de medida: plazas.

Recursos humanos: personal académico

Personal académico por entidad universitaria, categoría y sexo, 2015-2020

Cuadro 6.1.11

Entidad universitaria / Categoría / Sexo	Año					
	2015	2016	2017	2018	2019	2020
Red Universitaria	18,619	19,092	19,138	19,201	19,560	19,304
Mujer	11,111	7,853	8,087	8,212	8,454	8,527
Hombre	7,508	11,239	11,051	10,989	11,106	10,777
Profesor docente	4,282	4,201	4,086	4,063	4,068	4,025
Mujer	2,619	1,659	1,650	1,657	1,725	1,720
Hombre	1,663	2,542	2,436	2,406	2,343	2,305
Profesor investigador	1,678	1,711	1,792	1,802	1,816	1,736
Mujer	1,001	702	738	753	754	732
Hombre	677	1,009	1,054	1,049	1,062	1,004
Profesor de asignatura	11,162	11,420	11,521	11,613	11,993	11,811
Mujer	6,673	4,677	4,866	4,965	5,136	5,208
Hombre	4,489	6,743	6,655	6,648	6,857	6,603
Técnico académico	1,497	1,760	1,739	1,723	1,683	1,732
Mujer	818	815	833	837	839	867
Hombre	679	945	906	886	844	865
Centros universitarios	10,533	10,829	10,836	10,866	11,042	10,965
Profesor docente	2,344	2,345	2,267	2,303	2,306	2,351
Mujer	1,465	907	902	918	950	970
Hombre	879	1,438	1,365	1,385	1,356	1,381
Profesor investigador	1,655	1,691	1,771	1,781	1,792	1,715
Mujer	989	693	726	741	739	720
Hombre	666	998	1,045	1,040	1,053	995
Profesor de asignatura	5,906	6,063	6,063	6,066	6,257	6,211
Mujer	3,674	2,339	2,415	2,452	2,540	2,589
Hombre	2,232	3,724	3,648	3,614	3,717	3,622
Técnico académico	628	730	735	716	687	688
Mujer	306	370	385	377	365	363
Hombre	322	360	350	339	322	325

Recursos humanos: personal académico

Personal académico por entidad universitaria, categoría y sexo, 2015-2020

Cuadro 6.1.11

Entidad universitaria / Categoría / Sexo	Año					
	2015	2016	2017	2018	2019	2020
CU temáticos	6,903	6,960	6,896	6,847	6,995	6,829
Profesor docente	1,635	1,598	1,540	1,544	1,527	1,559
Mujer	1,052	595	586	590	609	625
Hombre	583	1,003	954	954	918	934
Profesor investigador	1,332	1,337	1,371	1,354	1,355	1,267
Mujer	766	575	588	588	583	555
Hombre	566	762	783	766	772	712
Profesor de asignatura	3,466	3,510	3,471	3,460	3,641	3,556
Mujer	2,237	1,259	1,283	1,315	1,385	1,391
Hombre	1,229	2,251	2,188	2,145	2,256	2,165
Técnico académico	470	515	514	489	472	447
Mujer	227	256	263	256	245	233
Hombre	243	259	251	233	227	214
CUAAD	732	739	726	717	730	693
Profesor docente	213	212	201	199	192	173
Mujer	141	75	70	72	73	67
Hombre	72	137	131	127	119	106
Profesor investigador	49	44	47	46	44	51
Mujer	31	17	19	19	19	21
Hombre	18	27	28	27	25	30
Profesor de asignatura	438	437	434	432	455	445
Mujer	281	149	145	148	157	152
Hombre	157	288	289	284	298	293
Técnico académico	32	46	44	40	39	24
Mujer	21	12	11	11	11	3
Hombre	11	34	33	29	28	21
CUCBA	575	575	596	591	589	584
Profesor docente	140	134	129	133	136	134
Mujer	99	43	45	47	54	54
Hombre	41	91	84	86	82	80
Profesor investigador	207	204	213	201	193	187
Mujer	130	76	83	79	77	74
Hombre	77	128	130	122	116	113

Recursos humanos: personal académico

Personal académico por entidad universitaria, categoría y sexo, 2015-2020

Cuadro 6.1.11

Entidad universitaria / Categoría / Sexo	Año					
	2015	2016	2017	2018	2019	2020
Profesor de asignatura	171	171	187	190	192	198
Mujer	119	60	70	75	77	73
Hombre	52	111	117	115	115	125
Técnico académico	57	66	67	67	68	65
Mujer	29	34	36	37	34	32
Hombre	28	32	31	30	34	33
CUCEA	1,199	1,205	1,112	1,109	1,212	1,188
Profesor docente	345	341	320	328	322	303
Mujer	230	118	114	119	118	117
Hombre	115	223	206	209	204	186
Profesor investigador	154	155	151	152	164	171
Mujer	93	62	58	58	62	62
Hombre	61	93	93	94	102	109
Profesor de asignatura	674	676	611	600	698	686
Mujer	431	249	246	245	281	274
Hombre	243	427	365	355	417	412
Técnico académico	26	33	30	29	28	28
Mujer	13	18	18	18	16	17
Hombre	13	15	12	11	12	11
CUCEI	1,237	1,230	1,220	1,219	1,231	1,201
Profesor docente	303	291	289	284	271	339
Mujer	203	98	101	107	103	123
Hombre	100	193	188	177	168	216
Profesor investigador	264	280	284	296	308	231
Mujer	197	74	75	79	80	62
Hombre	67	206	209	217	228	169
Profesor de asignatura	589	565	552	541	555	535
Mujer	418	170	166	167	183	186
Hombre	171	395	386	374	372	349

Recursos humanos: personal académico

Personal académico por entidad universitaria, categoría y sexo, 2015-2020

Cuadro 6.1.11

Entidad universitaria / Categoría / Sexo	Año					
	2015	2016	2017	2018	2019	2020
Técnico académico	81	94	95	98	97	96
Mujer	39	45	46	50	51	52
Hombre	42	49	49	48	46	44
CUCS	1,910	2,000	2,059	2,053	2,050	2,011
Profesor docente	318	308	305	302	296	297
Mujer	189	130	131	125	130	134
Hombre	129	178	174	177	166	163
Profesor investigador	252	254	276	281	282	277
Mujer	127	129	139	146	148	145
Hombre	125	125	137	135	134	132
Profesor de asignatura	1,114	1,211	1,248	1,262	1,275	1,249
Mujer	680	476	499	521	524	540
Hombre	434	735	749	741	751	709
Técnico académico	226	227	230	208	197	188
Mujer	103	120	124	112	106	100
Hombre	123	107	106	96	91	88
CUCSH	1,250	1,211	1,183	1,158	1,183	1,152
Profesor docente	316	312	296	298	310	313
Mujer	190	131	125	120	131	130
Hombre	126	181	171	178	179	183
Profesor investigador	406	400	400	378	364	350
Mujer	188	217	214	207	197	191
Hombre	218	183	186	171	167	159
Profesor de asignatura	480	450	439	435	466	443
Mujer	308	155	157	159	163	166
Hombre	172	295	282	276	303	277
Técnico académico	48	49	48	47	43	46
Mujer	22	27	28	28	27	29
Hombre	26	22	20	19	16	17
CU regionales	3,630	3,869	3,940	4,019	4,047	4,136
Profesor docente	709	747	727	759	779	792
Mujer	413	312	316	328	341	345
Hombre	296	435	411	431	438	447

Recursos humanos: personal académico

Personal académico por entidad universitaria, categoría y sexo, 2015-2020

Cuadro 6.1.11

Entidad universitaria / Categoría / Sexo	Año					
	2015	2016	2017	2018	2019	2020
Profesor investigador	323	354	400	427	437	448
Mujer	223	118	138	153	156	165
Hombre	100	236	262	274	281	283
Profesor de asignatura	2,440	2,553	2,592	2,606	2,616	2,655
Mujer	1,437	1,080	1,132	1,137	1,155	1,198
Hombre	1,003	1,473	1,460	1,469	1,461	1,457
Técnico académico	158	215	221	227	215	241
Mujer	79	114	122	121	120	130
Hombre	79	101	99	106	95	111
CUALTOS	426	415	379	390	410	414
Profesor docente	81	82	79	80	78	79
Mujer	50	32	31	35	33	34
Hombre	31	50	48	45	45	45
Profesor investigador	21	22	25	25	27	28
Mujer	15	7	7	7	10	12
Hombre	6	15	18	18	17	16
Profesor de asignatura	273	261	231	242	263	252
Mujer	179	89	81	87	98	92
Hombre	94	172	150	155	165	160
Técnico académico	51	50	44	43	42	55
Mujer	23	28	27	23	28	31
Hombre	28	22	17	20	14	24
CUCIÉNEGA	543	558	536	516	537	541
Profesor docente	133	140	130	134	137	132
Mujer	73	62	58	60	61	61
Hombre	60	78	72	74	76	71
Profesor investigador	47	47	51	50	56	60
Mujer	38	9	13	14	16	17
Hombre	9	38	38	36	40	43
Profesor de asignatura	344	341	324	297	313	317
Mujer	200	144	148	134	136	136
Hombre	144	197	176	163	177	181

Recursos humanos: personal académico

Personal académico por entidad universitaria, categoría y sexo, 2015-2020

Cuadro 6.1.11

Entidad universitaria / Categoría / Sexo	Año					
	2015	2016	2017	2018	2019	2020
Técnico académico	19	30	31	35	31	32
Mujer	6	17	18	20	18	18
Hombre	13	13	13	15	13	14
CUCOSTA	501	529	515	531	541	559
Profesor docente	92	93	83	86	84	88
Mujer	55	38	36	38	35	34
Hombre	37	55	47	48	49	54
Profesor investigador	46	52	56	55	61	63
Mujer	25	23	25	24	26	29
Hombre	21	29	31	31	35	34
Profesor de asignatura	357	371	359	373	379	391
Mujer	218	149	152	170	176	187
Hombre	139	222	207	203	203	204
Técnico académico	6	13	17	17	17	17
Mujer	4	5	8	8	8	8
Hombre	2	8	9	9	9	9
CUCOSTASUR	378	406	392	403	407	418
Profesor docente	84	84	92	90	87	91
Mujer	50	33	38	37	34	36
Hombre	34	51	54	53	53	55
Profesor investigador	74	71	78	80	88	85
Mujer	56	18	23	24	27	26
Hombre	18	53	55	56	61	59
Profesor de asignatura	204	223	195	206	206	215
Mujer	131	84	82	82	84	91
Hombre	73	139	113	124	122	124
Técnico académico	16	28	27	27	26	27
Mujer	9	15	14	14	13	14
Hombre	7	13	13	13	13	13

Recursos humanos: personal académico

Personal académico por entidad universitaria, categoría y sexo, 2015-2020

Cuadro 6.1.11

Entidad universitaria / Categoría / Sexo	Año					
	2015	2016	2017	2018	2019	2020
CULAGOS	257	250	272	289	296	279
Profesor docente	47	39	41	44	44	41
Mujer	23	20	22	21	21	21
Hombre	24	19	19	23	23	20
Profesor investigador	44	44	45	50	47	52
Mujer	33	11	11	13	12	14
Hombre	11	33	34	37	35	38
Profesor de asignatura	152	145	160	170	180	157
Mujer	87	62	67	71	75	67
Hombre	65	83	93	99	105	90
Técnico académico	14	22	26	25	25	29
Mujer	7	13	18	16	16	18
Hombre	7	9	8	9	9	11
CUNORTE	344	395	426	446	424	422
Profesor docente	54	66	62	61	56	59
Mujer	34	24	23	22	23	23
Hombre	20	42	39	39	33	36
Profesor investigador	3	6	10	17	15	16
Mujer	2	3	5	9	10	11
Hombre	1	3	5	8	5	5
Profesor de asignatura	284	311	337	348	338	330
Mujer	124	174	193	194	185	181
Hombre	160	137	144	154	153	149
Técnico académico	3	12	17	20	15	17
Mujer	3	7	11	12	9	10
Hombre	0	5	6	8	6	7
CUSUR	565	582	577	581	616	601
Profesor docente	97	97	97	95	102	101
Mujer	57	38	40	38	44	39
Hombre	40	59	57	57	58	62
Profesor investigador	31	34	33	38	37	41
Mujer	18	16	15	19	17	21
Hombre	13	18	18	19	20	20
Profesor de asignatura	412	421	419	421	451	430
Mujer	250	170	171	166	194	183
Hombre	162	251	248	255	257	247

Recursos humanos: personal académico

Personal académico por entidad universitaria, categoría y sexo, 2015-2020

Cuadro 6.1.11

Entidad universitaria / Categoría / Sexo	Año					
	2015	2016	2017	2018	2019	2020
Técnico académico	25	30	28	27	26	29
Mujer	12	16	15	14	13	14
Hombre	13	14	13	13	13	15
CUTONALÁ	354	439	551	574	520	573
Profesor docente	51	68	74	93	117	126
Mujer	29	33	40	44	58	61
Hombre	22	35	34	49	59	65
Profesor investigador	32	49	55	60	48	44
Mujer	21	17	17	23	17	17
Hombre	11	32	38	37	31	27
Profesor de asignatura	252	301	400	398	332	378
Mujer	158	126	160	161	131	163
Hombre	94	175	240	237	201	215
Técnico académico	19	21	22	23	23	25
Mujer	12	8	6	8	9	11
Hombre	7	13	16	15	14	14
CUVALLES	262	295	292	289	296	312
Profesor docente	70	78	69	76	74	75
Mujer	42	32	28	33	32	36
Hombre	28	46	41	43	42	39
Profesor investigador	25	29	47	52	58	59
Mujer	15	14	22	20	21	18
Hombre	10	15	25	32	37	41
Profesor de asignatura	162	179	167	151	154	168
Mujer	90	82	78	72	76	89
Hombre	72	97	89	79	78	79
Técnico académico	5	9	9	10	10	10
Mujer	3	5	5	6	6	6
Hombre	2	4	4	4	4	4

Recursos humanos: personal académico

Personal académico por entidad universitaria, categoría y sexo, 2015-2020

Cuadro 6.1.11

Entidad universitaria / Categoría / Sexo	Año					
	2015	2016	2017	2018	2019	2020
CUTLAJOMULCO	-	-	-	-	-	17
Profesor docente	-	-	-	-	-	0
Mujer	-	-	-	-	-	0
Hombre	-	-	-	-	-	0
Profesor investigador	-	-	-	-	-	0
Mujer	-	-	-	-	-	0
Hombre	-	-	-	-	-	0
Profesor de asignatura	-	-	-	-	-	17
Mujer	-	-	-	-	-	9
Hombre	-	-	-	-	-	8
Técnico académico	-	-	-	-	-	0
Mujer	-	-	-	-	-	0
Hombre	-	-	-	-	-	0
SUV	438	440	480	497	436	453
Profesor docente	68	76	75	75	79	83
Mujer	22	51	47	47	51	53
Hombre	46	25	28	28	28	30
Profesor investigador	16	16	17	18	22	20
Mujer	8	8	11	11	14	11
Hombre	8	8	6	7	8	9
Profesor de asignatura	351	336	374	390	323	337
Mujer	119	226	245	250	206	220
Hombre	232	110	129	140	117	117
Técnico académico	3	12	14	14	12	13
Mujer	2	8	10	10	9	10
Hombre	1	4	4	4	3	3
SEMS	7,630	7,807	7,810	7,828	8,071	7,860
Profesor docente	1,870	1,780	1,744	1,685	1,683	1,591
Mujer	1,132	701	701	692	724	697
Hombre	738	1,079	1,043	993	959	894
Profesor investigador	5	3	2	2	2	1
Mujer	3	0	0	0	1	1
Hombre	2	3	2	2	1	0

Recursos humanos: personal académico

Personal académico por entidad universitaria, categoría y sexo, 2015-2020

Cuadro 6.1.11

Entidad universitaria / Categoría / Sexo	Año					
	2015	2016	2017	2018	2019	2020
Profesor de asignatura	4,905	5,021	5,084	5,157	5,413	5,263
Mujer	2,880	2,112	2,206	2,263	2,390	2,399
Hombre	2,025	2,909	2,878	2,894	3,023	2,864
Técnico académico	850	1,003	980	984	973	1,005
Mujer	502	429	433	445	459	479
Hombre	348	574	547	539	514	526
AG	18	16	12	10	11	26
Profesor docente	0	0	0	0	0	0
Mujer	0	0	0	0	0	0
Hombre	0	0	0	0	0	0
Profesor investigador	2	1	2	1	0	0
Mujer	1	1	1	1	0	0
Hombre	1	0	1	0	0	0
Profesor de asignatura	0	0	0	0	0	0
Mujer	0	0	0	0	0	0
Hombre	0	0	0	0	0	0
Técnico académico	16	15	10	9	11	26
Mujer	8	8	5	5	6	15
Hombre	8	7	5	4	5	11

Fuente: Coordinación General de Recursos Humanos.

Corte a: Diciembre de 2020.

Notas: Unidad de medida: personas.

Recursos humanos: personal académico

Personal académico por entidad universitaria, categoría y tipo de contratación, 2015-2020

Cuadro 6.1.12

Entidad universitaria / Categoría / Tipo de contratación	Año					
	2015	2016	2017	2018	2019	2020
Red Universitaria	18,619	19,092	19,138	19,201	19,560	19,304
Definitivo	8,421	8,097	7,223	7,361	6,807	6,655
Tiempo determinado	10,198	10,995	11,915	11,840	12,753	12,649
Profesor docente	4,282	4,201	4,086	4,063	4,068	4,025
Definitivo	3,866	3,755	3,532	3,718	3,487	3,385
Tiempo determinado	416	446	554	345	581	640
Profesor investigador	1,678	1,711	1,792	1,802	1,816	1,736
Definitivo	1,435	1,395	1,358	1,309	1,270	1,236
Tiempo determinado	243	316	434	493	546	500
Profesor de asignatura	11,162	11,420	11,521	11,613	11,993	11,811
Definitivo	1,978	1,707	1,244	1,032	873	804
Tiempo determinado	9,184	9,713	10,277	10,581	11,120	11,007
Técnico académico	1,497	1,760	1,739	1,723	1,683	1,732
Definitivo	1,142	1,240	1,089	1,302	1,177	1,230
Tiempo determinado	355	520	650	421	506	502
Centros universitarios	10,533	10,829	10,836	10,866	11,042	10,965
Profesor docente	2,344	2,345	2,267	2,303	2,306	2,351
Definitivo	2,038	2,048	1,913	2,057	1,919	1,886
Tiempo determinado	306	297	354	246	387	465
Profesor investigador	1,655	1,691	1,771	1,781	1,792	1,715
Definitivo	1,419	1,383	1,346	1,298	1,260	1,228
Tiempo determinado	236	308	425	483	532	487
Profesor de asignatura	5,906	6,063	6,063	6,066	6,257	6,211
Definitivo	1,078	905	689	552	466	433
Tiempo determinado	4,828	5,158	5,374	5,514	5,791	5,778
Técnico académico	628	730	735	716	687	688
Definitivo	524	526	472	553	499	497
Tiempo determinado	104	204	263	163	188	191
CU temáticos	6,903	6,960	6,896	6,847	6,995	6,829
Profesor docente	1,635	1,598	1,540	1,544	1,527	1,559
Definitivo	1,478	1,447	1,360	1,402	1,311	1,263
Tiempo determinado	157	151	180	142	216	296
Profesor investigador	1,332	1,337	1,371	1,354	1,355	1,267
Definitivo	1,179	1,147	1,114	1,072	1,032	1,001
Tiempo determinado	153	190	257	282	323	266

Recursos humanos: personal académico

Personal académico por entidad universitaria, categoría y tipo de contratación, 2015-2020

Cuadro 6.1.12

Entidad universitaria / Categoría / Tipo de contratación	Año					
	2015	2016	2017	2018	2019	2020
Profesor de asignatura	3,466	3,510	3,471	3,460	3,641	3,556
Definitivo	897	767	588	457	383	345
Tiempo determinado	2,569	2,743	2,883	3,003	3,258	3,211
Técnico académico	470	515	514	489	472	447
Definitivo	430	412	380	396	358	335
Tiempo determinado	40	103	134	93	114	112
CUAAD	732	739	726	717	730	693
Profesor docente	213	212	201	199	192	173
Definitivo	189	192	182	187	177	158
Tiempo determinado	24	20	19	12	15	15
Profesor investigador	49	44	47	46	44	51
Definitivo	45	42	43	41	38	36
Tiempo determinado	4	2	4	5	6	15
Profesor de asignatura	438	437	434	432	455	445
Definitivo	97	87	65	54	40	45
Tiempo determinado	341	350	369	378	415	400
Técnico académico	32	46	44	40	39	24
Definitivo	27	27	26	30	29	14
Tiempo determinado	5	19	18	10	10	10
CUCBA	575	575	596	591	589	584
Profesor docente	140	134	129	133	136	134
Definitivo	129	126	120	123	114	112
Tiempo determinado	11	8	9	10	22	22
Profesor investigador	207	204	213	201	193	187
Definitivo	195	188	184	175	168	164
Tiempo determinado	12	16	29	26	25	23
Profesor de asignatura	171	171	187	190	192	198
Definitivo	38	34	31	28	23	19
Tiempo determinado	133	137	156	162	169	179
Técnico académico	57	66	67	67	68	65
Definitivo	51	54	49	54	50	47
Tiempo determinado	6	12	18	13	18	18
CUCEA	1,199	1,205	1,112	1,109	1,212	1,188
Profesor docente	345	341	320	328	322	303
Definitivo	326	320	296	302	287	270
Tiempo determinado	19	21	24	26	35	33

Recursos humanos: personal académico

Personal académico por entidad universitaria, categoría y tipo de contratación, 2015-2020

Cuadro 6.1.12

Entidad universitaria / Categoría / Tipo de contratación	Año					
	2015	2016	2017	2018	2019	2020
Profesor investigador	154	155	151	152	164	171
Definitivo	127	124	120	116	116	112
Tiempo determinado	27	31	31	36	48	59
Profesor de asignatura	674	676	611	600	698	686
Definitivo	149	129	87	80	71	54
Tiempo determinado	525	547	524	520	627	632
Técnico académico	26	33	30	29	28	28
Definitivo	24	24	21	22	22	22
Tiempo determinado	2	9	9	7	6	6
CUCEI	1,237	1,230	1,220	1,219	1,231	1,201
Profesor docente	303	291	289	284	271	339
Definitivo	278	266	254	262	238	233
Tiempo determinado	25	25	35	22	33	106
Profesor investigador	264	280	284	296	308	231
Definitivo	216	209	203	200	191	189
Tiempo determinado	48	71	81	96	117	42
Profesor de asignatura	589	565	552	541	555	535
Definitivo	137	119	98	70	61	52
Tiempo determinado	452	446	454	471	494	483
Técnico académico	81	94	95	98	97	96
Definitivo	66	65	55	68	62	62
Tiempo determinado	15	29	40	30	35	34
CUCS	1,910	2,000	2,059	2,053	2,050	2,011
Profesor docente	318	308	305	302	296	297
Definitivo	275	259	241	258	236	233
Tiempo determinado	43	49	64	44	60	64
Profesor investigador	252	254	276	281	282	277
Definitivo	212	209	202	192	182	176
Tiempo determinado	40	45	74	89	100	101
Profesor de asignatura	1,114	1,211	1,248	1,262	1,275	1,249
Definitivo	357	301	227	158	127	123
Tiempo determinado	757	910	1,021	1,104	1,148	1,126
Técnico académico	226	227	230	208	197	188
Definitivo	215	197	188	179	158	151
Tiempo determinado	11	30	42	29	39	37

Recursos humanos: personal académico

Personal académico por entidad universitaria, categoría y tipo de contratación, 2015-2020

Cuadro 6.1.12

Entidad universitaria / Categoría / Tipo de contratación	Año					
	2015	2016	2017	2018	2019	2020
CUCSH	1,250	1,211	1,183	1,158	1,183	1,152
Profesor docente	316	312	296	298	310	313
Definitivo	281	284	267	270	259	257
Tiempo determinado	35	28	29	28	51	56
Profesor investigador	406	400	400	378	364	350
Definitivo	384	375	362	348	337	324
Tiempo determinado	22	25	38	30	27	26
Profesor de asignatura	480	450	439	435	466	443
Definitivo	119	97	80	67	61	52
Tiempo determinado	361	353	359	368	405	391
Técnico académico	48	49	48	47	43	46
Definitivo	47	45	41	43	37	39
Tiempo determinado	1	4	7	4	6	7
CU regionales	3,630	3,869	3,940	4,019	4,047	4,136
Profesor docente	709	747	727	759	779	792
Definitivo	560	601	553	655	608	623
Tiempo determinado	149	146	174	104	171	169
Profesor investigador	323	354	400	427	437	448
Definitivo	240	236	232	226	228	227
Tiempo determinado	83	118	168	201	209	221
Profesor de asignatura	2,440	2,553	2,592	2,606	2,616	2,655
Definitivo	181	138	101	95	83	88
Tiempo determinado	2,259	2,415	2,491	2,511	2,533	2,567
Técnico académico	158	215	221	227	215	241
Definitivo	94	114	92	157	141	162
Tiempo determinado	64	101	129	70	74	79
CUALTOS	426	415	379	390	410	414
Profesor docente	81	82	79	80	78	79
Definitivo	64	68	62	72	67	65
Tiempo determinado	17	14	17	8	11	14
Profesor investigador	21	22	25	25	27	28
Definitivo	10	10	10	10	10	10
Tiempo determinado	11	12	15	15	17	18
Profesor de asignatura	273	261	231	242	263	252
Definitivo	15	15	8	9	12	10
Tiempo determinado	258	246	223	233	251	242

Recursos humanos: personal académico

Personal académico por entidad universitaria, categoría y tipo de contratación, 2015-2020

Cuadro 6.1.12

Entidad universitaria / Categoría / Tipo de contratación	Año					
	2015	2016	2017	2018	2019	2020
Técnico académico	51	50	44	43	42	55
Definitivo	24	42	31	38	33	45
Tiempo determinado	27	8	13	5	9	10
CUCIÉNEGA	543	558	536	516	537	541
Profesor docente	133	140	130	134	137	132
Definitivo	122	123	113	125	125	126
Tiempo determinado	11	17	17	9	12	6
Profesor investigador	47	47	51	50	56	60
Definitivo	35	35	34	32	31	30
Tiempo determinado	12	12	17	18	25	30
Profesor de asignatura	344	341	324	297	313	317
Definitivo	41	36	24	24	24	24
Tiempo determinado	303	305	300	273	289	293
Técnico académico	19	30	31	35	31	32
Definitivo	16	17	11	26	21	24
Tiempo determinado	3	13	20	9	10	8
CUCOSTA	501	529	515	531	541	559
Profesor docente	92	93	83	86	84	88
Definitivo	77	83	74	80	70	75
Tiempo determinado	15	10	9	6	14	13
Profesor investigador	46	52	56	55	61	63
Definitivo	39	37	36	34	36	36
Tiempo determinado	7	15	20	21	25	27
Profesor de asignatura	357	371	359	373	379	391
Definitivo	27	20	13	14	10	11
Tiempo determinado	330	351	346	359	369	380
Técnico académico	6	13	17	17	17	17
Definitivo	4	3	3	10	10	10
Tiempo determinado	2	10	14	7	7	7
CUCOSTASUR	378	406	392	403	407	418
Profesor docente	84	84	92	90	87	91
Definitivo	68	74	70	77	70	73
Tiempo determinado	16	10	22	13	17	18
Profesor investigador	74	71	78	80	88	85
Definitivo	69	67	65	64	63	62
Tiempo determinado	5	4	13	16	25	23

Recursos humanos: personal académico

Personal académico por entidad universitaria, categoría y tipo de contratación, 2015-2020

Cuadro 6.1.12

Entidad universitaria / Categoría / Tipo de contratación	Año					
	2015	2016	2017	2018	2019	2020
Profesor de asignatura	204	223	195	206	206	215
Definitivo	21	15	13	10	7	9
Tiempo determinado	183	208	182	196	199	206
Técnico académico	16	28	27	27	26	27
Definitivo	15	14	13	15	14	15
Tiempo determinado	1	14	14	12	12	12
CULAGOS	257	250	272	289	296	279
Profesor docente	47	39	41	44	44	41
Definitivo	34	33	31	37	29	28
Tiempo determinado	13	6	10	7	15	13
Profesor investigador	44	44	45	50	47	52
Definitivo	42	41	41	41	41	41
Tiempo determinado	2	3	4	9	6	11
Profesor de asignatura	152	145	160	170	180	157
Definitivo	17	16	15	10	10	9
Tiempo determinado	135	129	145	160	170	148
Técnico académico	14	22	26	25	25	29
Definitivo	8	9	8	17	16	19
Tiempo determinado	6	13	18	8	9	10
CUNORTE	344	395	426	446	424	422
Profesor docente	54	66	62	61	56	59
Definitivo	28	31	26	46	40	43
Tiempo determinado	26	35	36	15	16	16
Profesor investigador	3	6	10	17	15	16
Definitivo	1	1	0	0	0	0
Tiempo determinado	2	5	10	17	15	16
Profesor de asignatura	284	311	337	348	338	330
Definitivo	5	1	1	1	0	0
Tiempo determinado	279	310	336	347	338	330
Técnico académico	3	12	17	20	15	17
Definitivo	0	0	0	5	4	4
Tiempo determinado	3	12	17	15	11	13
CUSUR	565	582	577	581	616	601
Profesor docente	97	97	97	95	102	101
Definitivo	81	83	81	90	84	84
Tiempo determinado	16	14	16	5	18	17

Recursos humanos: personal académico

Personal académico por entidad universitaria, categoría y tipo de contratación, 2015-2020

Cuadro 6.1.12

Entidad universitaria / Categoría / Tipo de contratación	Año					
	2015	2016	2017	2018	2019	2020
Profesor investigador	31	34	33	38	37	41
Definitivo	28	28	28	28	26	26
Tiempo determinado	3	6	5	10	11	15
Profesor de asignatura	412	421	419	421	451	430
Definitivo	44	33	23	24	17	22
Tiempo determinado	368	388	396	397	434	408
Técnico académico	25	30	28	27	26	29
Definitivo	22	22	21	23	22	22
Tiempo determinado	3	8	7	4	4	7
CUTONALÁ	354	439	551	574	520	573
Profesor docente	51	68	74	93	117	126
Definitivo	33	41	42	68	68	71
Tiempo determinado	18	27	32	25	49	55
Profesor investigador	32	49	55	60	48	44
Definitivo	6	7	8	8	13	14
Tiempo determinado	26	42	47	52	35	30
Profesor de asignatura	252	301	400	398	332	378
Definitivo	2	1	1	0	0	0
Tiempo determinado	250	300	399	398	332	378
Técnico académico	19	21	22	23	23	25
Definitivo	2	4	3	18	16	18
Tiempo determinado	17	17	19	5	7	7
CUVALLES	262	295	292	289	296	312
Profesor docente	70	78	69	76	74	75
Definitivo	53	65	54	60	55	58
Tiempo determinado	17	13	15	16	19	17
Profesor investigador	25	29	47	52	58	59
Definitivo	10	10	10	9	8	8
Tiempo determinado	15	19	37	43	50	51
Profesor de asignatura	162	179	167	151	154	168
Definitivo	9	1	3	3	3	3
Tiempo determinado	153	178	164	148	151	165
Técnico académico	5	9	9	10	10	10
Definitivo	3	3	2	5	5	5
Tiempo determinado	2	6	7	5	5	5

Recursos humanos: personal académico

Personal académico por entidad universitaria, categoría y tipo de contratación, 2015-2020

Cuadro 6.1.12

Entidad universitaria / Categoría / Tipo de contratación	Año					
	2015	2016	2017	2018	2019	2020
CUTLAJOMULCO	-	-	-	-	-	17
Profesor docente	-	-	-	-	-	0
Definitivo	-	-	-	-	-	0
Tiempo determinado	-	-	-	-	-	0
Profesor investigador	-	-	-	-	-	0
Definitivo	-	-	-	-	-	0
Tiempo determinado	-	-	-	-	-	0
Profesor de asignatura	-	-	-	-	-	17
Definitivo	-	-	-	-	-	0
Tiempo determinado	-	-	-	-	-	17
Técnico académico	-	-	-	-	-	0
Definitivo	-	-	-	-	-	0
Tiempo determinado	-	-	-	-	-	0
SUV	438	440	480	497	436	453
Profesor docente	68	76	75	75	79	83
Definitivo	58	63	58	66	66	70
Tiempo determinado	10	13	17	9	13	13
Profesor investigador	16	16	17	18	22	20
Definitivo	9	8	8	8	8	7
Tiempo determinado	7	8	9	10	14	13
Profesor de asignatura	351	336	374	390	323	337
Definitivo	8	3	3	3	2	2
Tiempo determinado	343	333	371	387	321	335
Técnico académico	3	12	14	14	12	13
Definitivo	2	2	2	5	3	4
Tiempo determinado	1	10	12	9	9	9
SEMS	7,630	7,807	7,810	7,828	8,071	7,860
Profesor docente	1,870	1,780	1,744	1,685	1,683	1,591
Definitivo	1,770	1,644	1,561	1,595	1,502	1,429
Tiempo determinado	100	136	183	90	181	162
Profesor investigador	5	3	2	2	2	1
Definitivo	5	3	2	2	2	1
Tiempo determinado	0	0	0	0	0	0
Profesor de asignatura	4,905	5,021	5,084	5,157	5,413	5,263
Definitivo	892	799	552	477	405	369
Tiempo determinado	4,013	4,222	4,532	4,680	5,008	4,894

Recursos humanos: personal académico

Personal académico por entidad universitaria, categoría y tipo de contratación, 2015-2020

Cuadro 6.1.12

Entidad universitaria / Categoría / Tipo de contratación	Año					
	2015	2016	2017	2018	2019	2020
Técnico académico	850	1,003	980	984	973	1,005
Definitivo	600	697	606	736	666	705
Tiempo determinado	250	306	374	248	307	300
AG	18	16	12	10	11	26
Profesor docente	0	0	0	0	0	0
Definitivo	0	0	0	0	0	0
Tiempo determinado	0	0	0	0	0	0
Profesor investigador	2	1	2	1	0	0
Definitivo	2	1	2	1	0	0
Tiempo determinado	0	0	0	0	0	0
Profesor de asignatura	0	0	0	0	0	0
Definitivo	0	0	0	0	0	0
Tiempo determinado	0	0	0	0	0	0
Técnico académico	16	15	10	9	11	26
Definitivo	16	15	9	8	9	24
Tiempo determinado	0	0	1	1	2	2

Fuente: Coordinación General de Recursos Humanos.

Corte a: Diciembre de 2020.

Nota: Unidad de medida: personas.

Recursos humanos: personal académico

Personal académico por categoría y rango de antigüedad, 2015-2020

Cuadro 6.1.13

Categoría / Rango de antigüedad (años)	Año					
	2015	2016	2017	2018	2019	2020
Red Universitaria	18,619	19,092	19,138	19,201	19,560	19,304
0 a 4	3,652	3,795	4,098	4,201	4,525	3,570
5 a 9	3,161	3,339	3,316	3,293	3,369	3,384
10 a 14	2,443	2,385	2,511	2,698	2,872	3,015
15 a 19	1,958	2,176	2,232	2,257	2,394	2,346
20 a 24	2,947	2,797	2,441	2,091	1,577	1,783
25 a 29	2,185	2,285	2,214	2,285	2,393	2,480
30 a 34	1,414	1,390	1,397	1,368	1,422	1,636
35 a 39	678	734	731	768	728	762
40 a 44	145	145	153	180	212	240
45 a 50	25	37	36	49	62	81
51 o más	11	9	9	11	6	7
Profesores docentes	4,282	4,201	4,086	4,063	4,068	4,025
0 a 4	152	170	172	181	227	231
5 a 9	263	299	250	273	320	356
10 a 14	624	529	460	460	437	422
15 a 19	622	666	686	691	735	644
20 a 24	981	901	832	715	555	586
25 a 29	693	706	726	780	839	847
30 a 34	556	527	539	510	506	509
35 a 39	313	313	322	331	312	294
40 a 44	64	69	77	94	102	95
45 a 50	11	18	18	22	31	37
51 o más	3	3	4	6	4	4
Profesores investigadores	1,678	1,711	1,792	1,802	1,816	1,736
0 a 4	148	167	241	254	234	141
5 a 9	185	169	160	144	178	185
10 a 14	200	219	220	239	213	199
15 a 19	152	165	180	177	213	211
20 a 24	291	235	199	180	149	167
25 a 29	450	464	422	385	336	272
30 a 34	157	180	246	286	339	391
35 a 39	67	80	85	92	105	108

Recursos humanos: personal académico

Personal académico por categoría y rango de antigüedad, 2015-2020

Cuadro 6.1.13

Categoría / Rango de antigüedad (años)	Año					
	2015	2016	2017	2018	2019	2020
40 a 44	25	28	35	34	36	40
45 a 50	2	3	3	11	13	22
51 o más	1	1	1	0	0	0
Profesores de asignatura	11,162	11,420	11,521	11,613	11,993	11811
0 a 4	3,120	3,097	3,281	3,368	3,681	2903
5 a 9	2,478	2,586	2,646	2,618	2,605	2521
10 a 14	1,451	1,458	1,649	1,781	2,005	2133
15 a 19	1,048	1,193	1,211	1,228	1,265	1296
20 a 24	1,399	1,365	1,171	1,012	751	896
25 a 29	795	842	794	845	960	1115
30 a 34	550	532	454	419	402	545
35 a 39	250	281	257	275	239	283
40 a 44	54	46	39	46	65	94
45 a 50	11	15	15	16	18	22
51 o más	6	5	4	5	2	3
Técnicos académicos	1,497	1,760	1,739	1,723	1,683	1732
0 a 4	232	361	404	398	383	295
5 a 9	235	285	260	258	266	322
10 a 14	168	179	182	218	217	261
15 a 19	136	152	155	161	181	195
20 a 24	276	296	239	184	122	134
25 a 29	247	273	272	275	258	246
30 a 34	151	151	158	153	175	191
35 a 39	48	60	67	70	72	77
40 a 44	2	2	2	6	9	11
45 a 50	1	1	0	0	0	0
51 o más	1	0	0	0	0	0

Fuente: Coordinación General de Recursos Humanos.

Corte a: Diciembre de 2020.

Nota: Unidad de medida: personas.

Recursos humanos: personal académico

Personal académico por entidad universitaria, rango de edad y categoría, 2020

Cuadro 6.1.14

Entidad universitaria / Rango de edad (años)	Profesor docente	Profesor investigador	Profesor de asignatura	Técnico académico	Total
Red Universitaria	4,025	1,736	11,811	1,732	19,304
20 o menos	0	0	1	2	3
21 a 30	28	2	1,096	166	1,292
31 a 40	620	211	3,908	552	5,291
41 a 50	1,137	451	2,984	380	4,952
51 a 60	1,506	698	2,603	476	5,283
61 o más	734	374	1,219	156	2,483
Centros universitarios	2,351	1,715	6,211	688	10,965
20 o menos	0	0	0	0	0
21 a 30	19	2	433	70	524
31 a 40	442	208	2,055	208	2,913
41 a 50	678	441	1,625	127	2,871
51 a 60	747	693	1,301	200	2,941
61 o más	465	371	797	83	1,716
CU temáticos	1,559	1,267	3,556	447	6,829
20 o menos	0	0	0	0	0
21 a 30	14	2	213	43	272
31 a 40	259	119	1,058	97	1,533
41 a 50	397	260	868	72	1,597
51 a 60	519	559	805	161	2,044
61 o más	370	327	612	74	1,383
CUAAD	173	51	445	24	693
20 o menos	0	0	0	0	0
21 a 30	1	0	25	4	30
31 a 40	9	1	106	10	126
41 a 50	41	14	121	6	182
51 a 60	70	21	112	1	204
61 o más	52	15	81	3	151
CUCBA	134	187	198	65	584
20 o menos	0	0	0	0	0
21 a 30	2	0	11	6	19
31 a 40	26	13	71	22	132
41 a 50	22	32	34	9	97
51 a 60	51	100	42	22	215

Recursos humanos: personal académico

Personal académico por entidad universitaria, rango de edad y categoría, 2020

Cuadro 6.1.14

Entidad universitaria / Rango de edad (años)	Profesor docente	Profesor investigador	Profesor de asignatura	Técnico académico	Total
61 o más	33	42	40	6	121
CUCEA	303	171	686	28	1,188
20 o menos	0	0	0	0	0
21 a 30	1	0	24	1	26
31 a 40	35	20	223	5	283
41 a 50	100	37	180	8	325
51 a 60	91	72	165	9	337
61 o más	76	42	94	5	217
CUCEI	339	231	535	96	1,201
20 o menos	0	0	0	0	0
21 a 30	3	0	45	19	67
31 a 40	95	17	183	28	323
41 a 50	88	79	110	16	293
51 a 60	95	95	118	22	330
61 o más	58	40	79	11	188
CUCS	297	277	1,249	188	2,011
20 o menos	0	0	0	0	0
21 a 30	6	2	97	10	115
31 a 40	52	66	389	28	535
41 a 50	53	45	287	27	412
51 a 60	108	95	257	83	543
61 o más	78	69	219	40	406
CUCSH	313	350	443	46	1,152
20 o menos	0	0	0	0	0
21 a 30	1	0	11	3	15
31 a 40	42	2	86	4	134
41 a 50	93	53	136	6	288
51 a 60	104	176	111	24	415
61 o más	73	119	99	9	300
CU regionales	792	448	2,655	241	4,136
20 o menos	0	0	0	0	0
21 a 30	5	0	220	27	252
31 a 40	183	89	997	111	1,380
41 a 50	281	181	757	55	1,274

Recursos humanos: personal académico

Personal académico por entidad universitaria, rango de edad y categoría, 2020

Cuadro 6.1.14

Entidad universitaria / Rango de edad (años)	Profesor docente	Profesor investigador	Profesor de asignatura	Técnico académico	Total
51 a 60	228	134	496	39	897
61 o más	95	44	185	9	333
CUALTOS	79	28	252	55	414
20 o menos	0	0	0	0	0
21 a 30	1	0	7	4	12
31 a 40	19	4	97	33	153
41 a 50	30	12	76	11	129
51 a 60	19	6	54	3	82
61 o más	10	6	18	4	38
CUCIÉNEGA	132	60	317	32	541
20 o menos	0	0	0	0	0
21 a 30	1	0	24	12	37
31 a 40	12	13	69	6	100
41 a 50	50	31	116	12	209
51 a 60	53	13	82	2	150
61 o más	16	3	26	0	45
CUCOSTA	88	63	391	17	559
20 o menos	0	0	0	0	0
21 a 30	0	0	27	2	29
31 a 40	16	7	145	10	178
41 a 50	33	17	102	3	155
51 a 60	22	28	74	2	126
61 o más	17	11	43	0	71
CUCOSTASUR	91	85	215	27	418
20 o menos	0	0	0	0	0
21 a 30	0	0	22	0	22
31 a 40	15	12	70	14	111
41 a 50	29	16	51	5	101
51 a 60	38	48	53	6	145
61 o más	9	9	19	2	39
CULAGOS	41	52	157	29	279
20 o menos	0	0	0	0	0
21 a 30	0	0	15	1	16
31 a 40	8	6	53	16	83

Recursos humanos: personal académico

Personal académico por entidad universitaria, rango de edad y categoría, 2020

Cuadro 6.1.14

Entidad universitaria / Rango de edad (años)	Profesor docente	Profesor investigador	Profesor de asignatura	Técnico académico	Total
41 a 50	14	33	42	8	97
51 a 60	13	9	38	4	64
61 o más	6	4	9	0	19
CUNORTE	59	16	330	17	422
20 o menos	0	0	0	0	0
21 a 30	1	0	47	3	51
31 a 40	21	6	150	9	186
41 a 50	24	6	92	3	125
51 a 60	9	3	38	2	52
61 o más	4	1	3	0	8
CUSUR	101	41	430	29	601
20 o menos	0	0	0	0	0
21 a 30	1	0	31	3	35
31 a 40	16	7	118	5	146
41 a 50	29	15	121	5	170
51 a 60	34	12	106	13	165
61 o más	21	7	54	3	85
CUTONALÁ	126	44	378	25	573
20 o menos	0	0	0	0	0
21 a 30	1	0	35	1	37
31 a 40	50	13	199	14	276
41 a 50	48	20	110	4	182
51 a 60	20	8	29	6	63
61 o más	7	3	5	0	15
CUVALLES	75	59	168	10	312
20 o menos	0	0	0	0	0
21 a 30	0	0	11	1	12
31 a 40	26	21	87	4	138
41 a 50	24	31	40	4	99
51 a 60	20	7	22	1	50
61 o más	5	0	8	0	13

Recursos humanos: personal académico

Personal académico por entidad universitaria, rango de edad y categoría, 2020

Cuadro 6.1.14

Entidad universitaria / Rango de edad (años)	Profesor docente	Profesor investigador	Profesor de asignatura	Técnico académico	Total
CUTLAJOMULCO	0	0	17	0	17
20 o menos	0	0	0	0	0
21 a 30	0	0	1	0	1
31 a 40	0	0	9	0	9
41 a 50	0	0	7	0	7
51 a 60	0	0	0	0	0
61 o más	0	0	0	0	0
SUV	83	20	337	13	453
20 o menos	0	0	0	0	0
21 a 30	0	0	8	0	8
31 a 40	10	3	102	7	122
41 a 50	41	9	128	4	182
51 a 60	19	5	76	2	102
61 o más	13	3	23	0	39
SEMS	1,591	1	5,263	1,005	7,860
20 o menos	0	0	1	2	3
21 a 30	9	0	655	96	760
31 a 40	168	0	1,751	336	2,255
41 a 50	418	1	1,231	240	1,890
51 a 60	740	0	1,226	260	2,226
61 o más	256	0	399	71	726
AG	0	0	0	26	26
20 o menos	0	0	0	0	0
21 a 30	0	0	0	0	0
31 a 40	0	0	0	1	1
41 a 50	0	0	0	9	9
51 a 60	0	0	0	14	14
61 o más	0	0	0	2	2

Fuente: Coordinación General de Recursos Humanos.

Corte a: Diciembre de 2020.

Notas: Unidad de medida: personas.
n.d = no disponible

Recursos humanos: personal académico

Personal académico beneficiado por el Programa de Estímulos al
Desempeño Docente, por entidad universitaria y nivel, 2015-2020

Cuadro 6.1.15

Entidad universitaria / Nivel	Año					
	2015	2016	2017	2018	2019	2020
Red Universitaria ¹	2,541	2,758	2,754	2,770	2,966	2,993
Nivel I	71	43	74	90	70	60
Nivel II	109	53	121	139	94	100
Nivel III	151	125	139	149	159	131
Nivel IV	129	156	157	140	184	155
Nivel V	111	156	125	123	177	158
Nivel VI	99	108	99	100	215	320
Nivel VII	891	903	834	818	739	744
Nivel VIII	545	633	678	705	749	902
Nivel IX	435	581	527	506	579	423
Centros universitarios	2,022	2,220	2,223	2,247	2,428	2,448
Nivel I	46	34	53	60	43	43
Nivel II	60	33	67	75	57	63
Nivel III	55	51	60	64	80	73
Nivel IV	42	46	56	54	88	73
Nivel V	34	66	42	42	103	73
Nivel VI	26	46	40	35	152	239
Nivel VII	820	828	769	760	656	673
Nivel VIII	518	581	636	665	700	829
Nivel IX	421	535	500	492	549	382
CU temáticos	1,524	1,626	1,596	1,589	1,658	1,653
Nivel I	27	18	33	40	27	31
Nivel II	43	20	34	44	31	41
Nivel III	31	34	34	42	42	46
Nivel IV	29	23	35	29	55	45
Nivel V	21	50	28	22	63	40
Nivel VI	19	19	23	16	77	146
Nivel VII	615	603	549	551	461	453
Nivel VIII	401	422	462	456	471	577
Nivel IX	338	437	398	389	431	274

Recursos humanos: personal académico

Personal académico beneficiado por el Programa de Estímulos al
Desempeño Docente, por entidad universitaria y nivel, 2015-2020

Cuadro 6.1.15

Entidad universitaria / Nivel	Año					
	2015	2016	2017	2018	2019	2020
CUAAD	105	118	114	105	120	113
Nivel I	4	4	5	0	3	1
Nivel II	3	3	1	0	0	5
Nivel III	3	3	2	1	0	3
Nivel IV	2	5	2	2	4	0
Nivel V	0	6	1	1	6	2
Nivel VI	1	1	0	0	3	22
Nivel VII	59	64	66	62	58	32
Nivel VIII	19	18	22	23	34	34
Nivel IX	14	14	15	16	12	14
CUCBA	213	226	223	216	206	215
Nivel I	5	2	9	7	3	4
Nivel II	6	3	4	2	3	4
Nivel III	2	3	5	6	2	3
Nivel IV	1	3	7	2	2	2
Nivel V	3	7	0	1	2	2
Nivel VI	1	1	0	1	6	18
Nivel VII	96	98	84	85	73	76
Nivel VIII	47	52	67	62	56	72
Nivel IX	52	57	47	50	59	34
CUCEA	240	253	248	246	259	247
Nivel I	2	5	2	4	8	4
Nivel II	8	2	7	6	4	8
Nivel III	6	3	2	2	2	7
Nivel IV	7	1	2	3	7	5
Nivel V	2	5	2	3	5	5
Nivel VI	2	1	1	1	6	18
Nivel VII	128	125	103	100	85	65
Nivel VIII	55	74	93	87	90	106
Nivel IX	30	37	36	40	52	29

Recursos humanos: personal académico

Personal académico beneficiado por el Programa de Estímulos al
Desempeño Docente, por entidad universitaria y nivel, 2015-2020

Cuadro 6.1.15

Entidad universitaria / Nivel	Año					
	2015	2016	2017	2018	2019	2020
CUCEI	314	333	337	352	367	368
Nivel I	4	3	6	7	3	11
Nivel II	11	5	5	9	7	9
Nivel III	6	8	6	6	8	10
Nivel IV	4	4	6	9	11	5
Nivel V	4	6	4	6	15	7
Nivel VI	3	4	7	3	14	25
Nivel VII	129	137	129	129	88	88
Nivel VIII	83	81	90	87	110	145
Nivel IX	70	85	84	96	111	68
CUCS	312	345	333	335	372	375
Nivel I	6	2	5	10	6	6
Nivel II	10	4	7	13	11	11
Nivel III	5	10	10	18	20	8
Nivel IV	5	5	7	8	16	14
Nivel V	6	10	12	10	18	14
Nivel VI	8	4	10	8	33	29
Nivel VII	84	76	70	73	65	91
Nivel VIII	106	101	95	101	97	115
Nivel IX	82	133	117	94	106	87
CUCSH	340	351	341	335	334	335
Nivel I	6	2	6	12	4	5
Nivel II	5	3	10	14	6	4
Nivel III	9	7	9	9	10	15
Nivel IV	10	5	11	5	15	19
Nivel V	6	16	9	1	17	10
Nivel VI	4	8	5	3	15	34
Nivel VII	119	103	97	102	92	101
Nivel VIII	91	96	95	96	84	105
Nivel IX	90	111	99	93	91	42

Recursos humanos: personal académico

Personal académico beneficiado por el Programa de Estímulos al
Desempeño Docente, por entidad universitaria y nivel, 2015-2020

Cuadro 6.1.15

Entidad universitaria / Nivel	Año					
	2015	2016	2017	2018	2019	2020
CU regionales	498	594	627	658	770	795
Nivel I	19	16	20	20	16	12
Nivel II	17	13	33	31	26	22
Nivel III	24	17	26	22	38	27
Nivel IV	13	23	21	25	33	28
Nivel V	13	16	14	20	40	33
Nivel VI	7	27	17	19	75	93
Nivel VII	205	225	220	209	195	220
Nivel VIII	117	159	174	209	229	252
Nivel IX	83	98	102	103	118	108
CUALTOS	52	53	68	69	72	75
Nivel I	3	2	3	1	2	1
Nivel II	2	2	6	5	3	3
Nivel III	6	4	2	7	6	3
Nivel IV	3	8	7	3	3	4
Nivel V	3	4	3	4	5	7
Nivel VI	2	4	0	4	12	11
Nivel VII	18	17	22	19	15	13
Nivel VIII	9	8	20	19	20	25
Nivel IX	6	4	5	7	6	8
CUCIÉNEGA	105	113	114	118	131	120
Nivel I	4	2	3	4	4	2
Nivel II	2	2	6	1	3	2
Nivel III	2	4	2	0	8	4
Nivel IV	1	2	2	4	6	2
Nivel V	1	2	2	3	3	4
Nivel VI	1	1	4	3	6	2
Nivel VII	48	45	36	42	31	35
Nivel VIII	25	33	35	45	53	50
Nivel IX	21	22	24	16	17	19

Recursos humanos: personal académico

Personal académico beneficiado por el Programa de Estímulos al
Desempeño Docente, por entidad universitaria y nivel, 2015-2020

Cuadro 6.1.15

Entidad universitaria / Nivel	Año					
	2015	2016	2017	2018	2019	2020
CUCOSTA	75	80	79	87	94	92
Nivel I	3	1	2	0	1	1
Nivel II	3	1	2	2	1	1
Nivel III	2	0	1	2	0	0
Nivel IV	2	1	1	4	2	1
Nivel V	2	0	0	2	1	1
Nivel VI	2	1	0	1	8	11
Nivel VII	30	38	37	33	34	26
Nivel VIII	19	22	20	25	29	38
Nivel IX	12	16	16	18	18	13
CUCOSTASUR	80	89	94	94	114	115
Nivel I	2	3	2	0	1	1
Nivel II	4	2	5	5	1	3
Nivel III	5	0	5	5	3	2
Nivel IV	1	5	3	2	6	4
Nivel V	4	3	0	2	3	3
Nivel VI	1	5	3	7	14	15
Nivel VII	31	32	38	29	34	46
Nivel VIII	23	30	29	36	37	31
Nivel IX	9	9	9	8	15	10
CULAGOS	45	51	48	46	68	71
Nivel I	0	0	2	3	4	2
Nivel II	0	3	2	1	2	5
Nivel III	1	2	2	0	4	6
Nivel IV	0	1	1	1	3	2
Nivel V	2	0	1	0	6	3
Nivel VI	0	0	2	1	4	7
Nivel VII	13	8	7	5	7	17
Nivel VIII	16	20	19	18	16	10
Nivel IX	13	17	12	17	22	19

Recursos humanos: personal académico

Personal académico beneficiado por el Programa de Estímulos al
Desempeño Docente, por entidad universitaria y nivel, 2015-2020

Cuadro 6.1.15

Entidad universitaria / Nivel	Año					
	2015	2016	2017	2018	2019	2020
CUNORTE	12	23	23	28	40	45
Nivel I	0	3	1	0	1	0
Nivel II	0	1	1	1	1	1
Nivel III	0	0	0	0	1	4
Nivel IV	0	0	1	1	2	3
Nivel V	0	0	1	1	7	4
Nivel VI	0	2	0	0	2	8
Nivel VII	10	11	12	15	16	15
Nivel VIII	1	3	2	6	8	8
Nivel IX	1	3	5	4	2	2
CUSUR	63	82	84	82	87	91
Nivel I	2	1	2	4	0	1
Nivel II	1	0	3	2	6	3
Nivel III	4	4	4	1	6	3
Nivel IV	2	2	2	4	1	5
Nivel V	0	2	1	2	3	0
Nivel VI	0	6	2	1	3	10
Nivel VII	31	38	41	34	24	23
Nivel VIII	13	17	16	20	29	31
Nivel IX	10	12	13	14	15	15
CUTONALÁ	25	53	68	78	85	98
Nivel I	4	1	4	5	1	2
Nivel II	3	1	6	8	5	3
Nivel III	4	0	7	5	6	4
Nivel IV	2	1	2	5	6	6
Nivel V	1	4	6	6	5	5
Nivel VI	0	6	3	1	13	19
Nivel VII	7	23	13	18	23	22
Nivel VIII	3	12	22	24	19	27
Nivel IX	1	5	5	6	7	10

Recursos humanos: personal académico

Personal académico beneficiado por el Programa de Estímulos al
Desempeño Docente, por entidad universitaria y nivel, 2015-2020

Cuadro 6.1.15

Entidad universitaria / Nivel	Año					
	2015	2016	2017	2018	2019	2020
CUVALLES	41	50	49	56	79	88
Nivel I	1	3	1	3	2	2
Nivel II	2	1	2	6	4	1
Nivel III	0	3	3	2	4	1
Nivel IV	2	3	2	1	4	1
Nivel V	0	1	0	0	7	6
Nivel VI	1	2	3	1	13	10
Nivel VII	17	13	14	14	11	23
Nivel VIII	8	14	11	16	18	32
Nivel IX	10	10	13	13	16	12
CUTLAJOMULCO	-	-	-	-	-	0
Nivel I	-	-	-	-	-	0
Nivel II	-	-	-	-	-	0
Nivel III	-	-	-	-	-	0
Nivel IV	-	-	-	-	-	0
Nivel V	-	-	-	-	-	0
Nivel VI	-	-	-	-	-	0
Nivel VII	-	-	-	-	-	0
Nivel VIII	-	-	-	-	-	0
Nivel IX	-	-	-	-	-	0
SUV	33	33	37	46	51	52
Nivel I	1	1	0	2	0	0
Nivel II	1	0	2	0	2	2
Nivel III	1	0	1	3	2	3
Nivel IV	0	0	0	0	2	1
Nivel V	2	3	1	1	0	2
Nivel VI	0	0	0	0	2	1
Nivel VII	19	16	17	18	18	9
Nivel VIII	6	8	9	14	16	24
Nivel IX	3	5	7	8	9	10

Recursos humanos: personal académico

Personal académico beneficiado por el Programa de Estímulos al Desempeño Docente, por entidad universitaria y nivel, 2015-2020

Cuadro 6.1.15

Entidad universitaria / Nivel	Año					
	2015	2016	2017	2018	2019	2020
SEMS	485	504	493	477	487	493
Nivel I	24	8	20	28	27	17
Nivel II	48	20	52	64	35	35
Nivel III	95	74	78	82	77	55
Nivel IV	86	109	101	86	94	81
Nivel V	75	87	82	80	74	83
Nivel VI	73	62	59	65	61	80
Nivel VII	52	59	48	40	65	62
Nivel VIII	21	44	33	26	33	49
Nivel IX	11	41	20	6	21	31
AG	1	1	1	0	0	0
Nivel I	0	0	1	0	0	0
Nivel II	0	0	0	0	0	0
Nivel III	0	0	0	0	0	0
Nivel IV	1	1	0	0	0	0
Nivel V	0	0	0	0	0	0
Nivel VI	0	0	0	0	0	0
Nivel VII	0	0	0	0	0	0
Nivel VIII	0	0	0	0	0	0
Nivel IX	0	0	0	0	0	0

Fuente: Coordinación General Académica y de Innovación.

Corte a: Diciembre de 2020.

Nota: ¹ En el capítulo V, artículo 11 del Reglamento del Programa de Estímulos al Desempeño Docente de la UdeG, y se definen 9 niveles de estímulos, que corresponden a montos que van de 1 a 9 salarios mínimos mensuales, conforme a la puntuación alcanzada en la evaluación. Nivel I = 1 SMM, Nivel II = 2 SMM, Nivel III = 3 SMM, Nivel IV = 4 SMM, Nivel V = 5 SMM, Nivel VI = 6 SMM, Nivel VII = 7 SMM, Nivel VIII = 8 SMM, Nivel IX = 9 SMM.

Recursos humanos: personal académico

Compactación, conversión y creación de plazas por excelencia
para personal académico, por entidad universitaria, 2015-2020

Cuadro 6.1.16

Entidad universitaria / Tipo	Año					
	2015	2016	2017	2018	2019	2020
Red Universitaria	93	115	102	79	69	10
Plazas por compactación	17	12	10	14	12	0
Plazas por conversión	3	2	1	6	7	10
Plazas por excelencia	73	101	91	59	50	0
Centros universitarios	83	104	93	69	56	8
Plazas por compactación	10	5	1	7	1	0
Plazas por conversión	2	1	1	3	5	8
Plazas por excelencia	71	98	91	59	50	0
CU temáticos	49	55	68	47	42	5
Plazas por compactación	8	3	1	5	1	0
Plazas por conversión	1	0	1	3	3	5
Plazas por excelencia	40	52	66	39	38	0
CUAAD	1	3	0	1	1	1
Plazas por compactación	0	0	0	1	0	0
Plazas por conversión	0	0	0	0	1	1
Plazas por excelencia	1	3	0	0	0	0
CUCBA	6	5	12	3	2	0
Plazas por compactación	0	0	0	0	0	0
Plazas por conversión	0	0	0	1	0	0
Plazas por excelencia	6	5	12	2	2	0
CUCEA	5	8	4	3	1	3
Plazas por compactación	1	0	0	1	0	0
Plazas por conversión	0	0	0	0	1	3
Plazas por excelencia	4	8	4	2	0	0
CUCEI	16	27	20	22	23	0
Plazas por compactación	5	3	1	3	1	0
Plazas por conversión	0	0	1	1	0	0
Plazas por excelencia	11	24	18	18	22	0
CUCS	16	7	21	14	14	0
Plazas por compactación	2	0	0	0	0	0
Plazas por conversión	0	0	0	1	0	0
Plazas por excelencia	14	7	21	13	14	0

Recursos humanos: personal académico

Compactación, conversión y creación de plazas por excelencia
para personal académico, por entidad universitaria, 2015-2020

Cuadro 6.1.16

Entidad universitaria / Tipo	Año					
	2015	2016	2017	2018	2019	2020
CUCSH	5	5	11	4	1	1
Plazas por compactación	0	0	0	0	0	0
Plazas por conversión	1	0	0	0	1	1
Plazas por excelencia	4	5	11	4	0	0
CU regionales	34	49	25	22	14	3
Plazas por compactación	2	2	0	2	0	0
Plazas por conversión	1	1	0	0	2	3
Plazas por excelencia	31	46	25	20	12	0
CUALTOS	8	2	0	0	0	0
Plazas por compactación	0	0	0	0	0	0
Plazas por conversión	0	1	0	0	0	0
Plazas por excelencia	8	1	0	0	0	0
CUCIÉNEGA	0	1	0	1	0	0
Plazas por compactación	0	0	0	1	0	0
Plazas por conversión	0	0	0	0	0	0
Plazas por excelencia	0	1	0	0	0	0
CUCOSTA	1	6	5	1	0	0
Plazas por compactación	0	0	0	0	0	0
Plazas por conversión	0	0	0	0	0	0
Plazas por excelencia	1	6	5	1	0	0
CUCOSTASUR	1	1	0	1	6	0
Plazas por compactación	1	1	0	0	0	0
Plazas por conversión	0	0	0	0	0	0
Plazas por excelencia	0	0	0	1	6	0
CULAGOS	2	0	0	3	0	0
Plazas por compactación	0	0	0	0	0	0
Plazas por conversión	0	0	0	0	0	0
Plazas por excelencia	2	0	0	3	0	0
CUNORTE	0	11	0	0	0	0
Plazas por compactación	0	0	0	0	0	0
Plazas por conversión	0	0	0	0	0	0
Plazas por excelencia	0	11	0	0	0	0

Recursos humanos: personal académico

Compactación, conversión y creación de plazas por excelencia
para personal académico, por entidad universitaria, 2015-2020

Cuadro 6.1.16

Entidad universitaria / Tipo	Año					
	2015	2016	2017	2018	2019	2020
CUSUR	0	4	0	2	3	1
Plazas por compactación	0	1	0	0	0	0
Plazas por conversión	0	0	0	0	0	1
Plazas por excelencia	0	3	0	2	3	0
CUTONALÁ	19	16	8	9	1	1
Plazas por compactación	1	0	0	1	0	0
Plazas por conversión	0	0	0	0	1	1
Plazas por excelencia	18	16	8	8	0	0
CUVALLES	3	8	12	5	4	1
Plazas por compactación	0	0	0	0	0	0
Plazas por conversión	1	0	0	0	1	1
Plazas por excelencia	2	8	12	5	3	0
CUTLAJOMULCO	-	-	-	-	-	0
Plazas por compactación	-	-	-	-	-	0
Plazas por conversión	-	-	-	-	-	0
Plazas por excelencia	-	-	-	-	-	0
SUV	2	2	0	0	1	0
Plazas por compactación	0	0	0	0	0	0
Plazas por conversión	0	0	0	0	1	0
Plazas por excelencia	2	2	0	0	0	0
SEMS	8	9	9	10	12	2
Plazas por compactación	7	7	9	7	11	0
Plazas por conversión	1	1	0	3	1	2
Plazas por excelencia	0	1	0	0	0	0
AG	0	0	0	0	0	0
Plazas por compactación	0	0	0	0	0	0
Plazas por conversión	0	0	0	0	0	0
Plazas por excelencia	0	0	0	0	0	0

Fuente: Coordinación General de Recursos Humanos.

Corte a: Diciembre de 2020.

Nota: Las creaciones de plazas por excelencia corresponden al programa de apoyo complementario para la consolidación institucional de grupos de investigación (repatriación, retención y estancias de consolidación del CONACyT).

Recursos humanos: personal académico

Personal académico reconocido por concurso para obtener la
definitividad, 2015-2020

Cuadro 6.1.17

Entidad universitaria	Año					
	2015	2016	2017	2018	2019	2020
Red Universitaria ¹	0	310	0	0	0	0
Centros universitarios	0	231	0	0	0	0
CU temáticos	0	137	0	0	0	0
CUAAD	0	13	0	0	0	0
CUCBA	0	10	0	0	0	0
CUCEA	0	19	0	0	0	0
CUCEI	0	37	0	0	0	0
CUCS	0	35	0	0	0	0
CUCSH	0	23	0	0	0	0
CU regionales	0	94	0	0	0	0
CUALTOS	0	24	0	0	0	0
CUCIÉNEGA	0	12	0	0	0	0
CUCOSTA	0	12	0	0	0	0
CUCOSTASUR	0	9	0	0	0	0
CULAGOS	0	0	0	0	0	0
CUNORTE	0	6	0	0	0	0
CUSUR	0	6	0	0	0	0
CUTONALÁ	0	13	0	0	0	0
CUVALLES	0	12	0	0	0	0
CUTLAJOMULCO	-	-	-	-	-	0
SUV	0	5	0	0	0	0
SEMS	0	74	0	0	0	0
AG	0	0	0	0	0	0

Fuente: Coordinación General de Recursos Humanos.

Corte a: Diciembre de 2020.

Notas: ¹ Durante los años 2015, 2017, 2018, 2019 y 2020, no se publicó ninguna convocatoria por concurso para obtener definitividad.

Recursos humanos: personal académico

Profesores huéspedes en la Universidad de Guadalajara por entidad universitaria y nivel, 2015-2020

Cuadro 6.1.18

Entidad universitaria / Nivel	Año					
	2015	2016	2017	2018	2019	2020
Red Universitaria	24	35	42	46	44	8
Nivel I	9	13	21	19	21	4
Nivel II	6	9	12	16	15	4
Nivel III	9	13	9	11	8	0
Centros universitarios	22	32	39	45	43	8
Nivel I	7	10	18	18	20	4
Nivel II	6	9	12	16	15	4
Nivel III	9	13	9	11	8	0
CU temáticos	17	20	20	27	29	5
Nivel I	5	3	7	10	14	3
Nivel II	4	7	7	10	11	2
Nivel III	8	10	6	7	4	0
CUAAD	2	3	5	4	6	0
Nivel I	0	1	2	2	5	0
Nivel II	0	2	3	2	1	0
Nivel III	2	0	0	0	0	0
CUCBA	5	3	3	4	3	0
Nivel I	2	0	2	2	1	0
Nivel II	0	0	0	1	1	0
Nivel III	3	3	1	1	1	0
CUCEA	4	2	6	7	9	2
Nivel I	1	0	2	4	4	1
Nivel II	2	2	2	3	3	1
Nivel III	1	0	2	0	2	0
CUCEI	2	5	2	5	4	1
Nivel I	0	0	0	0	0	0
Nivel II	0	1	1	3	4	1
Nivel III	2	4	1	2	0	0
CUCS	2	2	1	2	3	1
Nivel I	0	0	0	0	1	1
Nivel II	2	2	1	1	2	0
Nivel III	0	0	0	1	0	0

Recursos humanos: personal académico

Profesores huéspedes en la Universidad de Guadalajara por entidad universitaria y nivel, 2015-2020

Cuadro 6.1.18

Entidad universitaria / Nivel	Año					
	2015	2016	2017	2018	2019	2020
CUCSH	2	5	3	5	4	1
Nivel I	2	2	1	2	3	1
Nivel II	0	0	0	0	0	0
Nivel III	0	3	2	3	1	0
CU regionales	5	12	19	18	14	3
Nivel I	2	7	11	8	6	1
Nivel II	2	2	5	6	4	2
Nivel III	1	3	3	4	4	0
CUALTOS	0	0	1	1	1	0
Nivel I	0	0	0	1	1	0
Nivel II	0	0	0	0	0	0
Nivel III	0	0	1	0	0	0
CUCIÉNEGA	0	1	0	0	0	0
Nivel I	0	0	0	0	0	0
Nivel II	0	0	0	0	0	0
Nivel III	0	1	0	0	0	0
CUCOSTA	0	1	0	1	1	0
Nivel I	0	0	0	0	0	0
Nivel II	0	0	0	0	0	0
Nivel III	0	1	0	1	1	0
CUCOSTASUR	1	2	3	4	3	0
Nivel I	0	0	0	1	1	0
Nivel II	1	1	2	2	1	0
Nivel III	0	1	1	1	1	0
CULAGOS	0	0	0	0	0	0
Nivel I	0	0	0	0	0	0
Nivel II	0	0	0	0	0	0
Nivel III	0	0	0	0	0	0
CUNORTE	1	5	3	2	3	1
Nivel I	1	4	3	2	2	0
Nivel II	0	1	0	0	1	1
Nivel III	0	0	0	0	0	0

Recursos humanos: personal académico

Profesores huéspedes en la Universidad de Guadalajara por entidad universitaria y nivel, 2015-2020

Cuadro 6.1.18

Entidad universitaria / Nivel	Año					
	2015	2016	2017	2018	2019	2020
CUSUR	1	1	4	3	1	1
Nivel I	1	1	3	0	0	1
Nivel II	0	0	1	2	0	0
Nivel III	0	0	0	1	1	0
CUTONALÁ	1	0	4	5	3	1
Nivel I	0	0	2	2	0	0
Nivel II	0	0	1	2	2	1
Nivel III	1	0	1	1	1	0
CUVALLES	1	2	4	2	2	0
Nivel I	0	2	3	2	2	0
Nivel II	1	0	1	0	0	0
Nivel III	0	0	0	0	0	0
CUTLAJOMULCO	-	-	-	-	-	0
Nivel I	-	-	-	-	-	0
Nivel II	-	-	-	-	-	0
Nivel III	-	-	-	-	-	0
SEMS	2	3	3	1	1	0
Nivel I	2	3	3	1	1	0
Nivel II	0	0	0	0	0	0
Nivel III	0	0	0	0	0	0
AG	0	0	0	0	0	0
Nivel I	0	0	0	0	0	0
Nivel II	0	0	0	0	0	0
Nivel III	0	0	0	0	0	0

Fuente: Coordinación General de Recursos Humanos.

Corte a: Diciembre de 2020.

Recursos humanos: personal académico

Personal académico beneficiado por el Programa de apoyo a ponentes, 2015-2020

Cuadro 6.1.19

Entidad universitaria	Año					
	2015	2016	2017	2018	2019	2020
Red Universitaria ¹	0	23	47	0	0	0
Centros universitarios	0	22	46	0	0	0
CU temáticos	0	11	31	0	0	0
CUAAD	0	1	3	0	0	0
CUCBA	0	2	8	0	0	0
CUCEA	0	3	8	0	0	0
CUCEI	0	4	4	0	0	0
CUCS	0	1	2	0	0	0
CUCSH	0	0	6	0	0	0
CU regionales	0	11	15	0	0	0
CUALTOS	0	0	0	0	0	0
CUCIÉNEGA	0	0	4	0	0	0
CUCOSTA	0	7	1	0	0	0
CUCOSTASUR	0	0	0	0	0	0
CULAGOS	0	0	6	0	0	0
CUNORTE	0	2	0	0	0	0
CUSUR	0	1	1	0	0	0
CUTONALÁ	0	0	2	0	0	0
CUVALLES	0	1	1	0	0	0
CUTLAJOMULCO	-	-	-	-	-	0
SUV	0	1	1	0	0	0
SEMS	0	0	0	0	0	0
AG	0	0	0	0	0	0

Fuente: Coordinación General Académica y de Innovación.

Corte a: Diciembre de 2020.

Nota: ¹No se publicó convocatoria en los años 2015, 2018, 2019 y 2020, por lo tanto no se registran beneficiarios.

Recursos humanos: personal académico

Profesores de tiempo completo por sexo con registro ante PRODEP en la Red Universitaria, 2015-2020

Cuadro 6.1.20

Entidad universitaria	Año / Sexo																	
	2015			2016			2017			2018			2019			2020		
	Hombres	Mujeres	Total	Hombres	Mujeres	Total	Hombres	Mujeres	Total	Hombres	Mujeres	Total	Hombres	Mujeres	Total	Hombres	Mujeres	Total
Red Universitaria	s.d.	s.d.	2,373	2,232	1,459	3,691	2,198	1,485	3,683	2,218	1,546	3,764	2,200	1,608	3,808	2,221	1,616	3,837
Centros universitarios	s.d.	s.d.	2,331	2,206	1,407	3,613	2,170	1,437	3,607	2,189	1,492	3,681	2,164	1,546	3,710	2,182	1,556	3,738
CU temáticos	s.d.	s.d.	1,731	1,597	1,039	2,636	1,527	1,032	2,559	1,532	1,058	2,590	1,482	1,066	2,548	1,486	1,072	2,558
CUAAD	s.d.	s.d.	127	137	76	213	127	77	204	124	76	200	121	81	202	120	85	205
CUCBA	s.d.	s.d.	241	209	113	322	199	115	314	190	124	314	176	121	297	177	122	299
CUCEA	s.d.	s.d.	294	285	159	444	273	159	432	273	161	434	274	163	437	264	162	426
CUCEI	s.d.	s.d.	360	365	147	512	358	148	506	374	160	534	368	167	535	374	163	537
CUCS	s.d.	s.d.	314	268	221	489	265	230	495	269	237	506	261	243	504	262	253	515
CUCSH	s.d.	s.d.	395	333	323	656	305	303	608	302	300	602	282	291	573	289	287	576
CU regionales	s.d.	s.d.	600	609	368	977	643	405	1,048	657	434	1,091	682	480	1,162	696	484	1,180
CUALTOS	s.d.	s.d.	46	71	36	107	75	41	116	71	43	114	65	45	110	64	45	109
CUCIÉNEGA	s.d.	s.d.	129	100	62	162	105	63	168	104	64	168	93	66	159	97	64	161
CUCOSTA	s.d.	s.d.	87	70	59	129	72	60	132	75	62	137	77	64	141	77	65	142
CUCOSTASUR	s.d.	s.d.	92	96	44	140	97	48	145	96	56	152	102	59	161	108	58	166
CULAGOS	s.d.	s.d.	59	48	29	77	52	33	85	50	32	82	57	32	89	59	33	92
CUNORTE	s.d.	s.d.	21	31	13	44	37	18	55	39	25	64	41	31	72	41	34	75
CUSUR	s.d.	s.d.	72	76	53	129	75	55	130	77	56	133	83	61	144	84	63	147
CUTONALÁ	s.d.	s.d.	25	55	32	87	64	39	103	73	43	116	82	64	146	85	65	150
CUVALLES	s.d.	s.d.	69	62	40	102	66	48	114	72	53	125	82	58	140	81	57	138
CUTLAJOMULCO	-	-	-	-	-	-	-	-	-	-	-	-	-	-	-	0	0	0
SUV	s.d.	s.d.	42	26	52	78	28	48	76	29	54	83	36	62	98	39	60	99
SEMS	s.d.	s.d.	0	0	0	0	0	0	0	0	0	0	0	0	0	0	0	0

Fuente: Coordinación General Académica y de Innovación.
 Corte a: Enero de 2021.
 Notas: Para el año 2015, no se cuenta con la información desagregada por sexo.
 s.d. = sin dato.

Recursos humanos: personal académico

Personal académico beneficiado por el PRODEP por entidad universitaria, 2015-2020

Cuadro 6.1.21

Entidad universitaria / Tipo de beneficio	Año					
	2015	2016	2017	2018	2019	2020
Red Universitaria	2,622	2,686	2,812	2,886	2,866	2,902
Becas para estudios de posgrado en programas de calidad	12	4	3	3	0	3
Reconocimiento y apoyo a profesores con perfil deseable	2,441	2,549	2,640	2,691	2,779	2,780
Apoyo para la incorporación de ex becarios del PRODEP	4	1	7	3	6	6
Apoyo para la incorporación de nuevos profesores de tiempo completo	91	84	74	111	0	79
Apoyo para el fortalecimiento y la consolidación de los cuerpos académicos	74	48	88	78	81	34
Centros universitarios	2,571	2,629	2,755	2,823	2,797	2,830
Becas para estudios de posgrado en programas de calidad	12	4	3	3	0	3
Reconocimiento y apoyo a profesores con perfil deseable	2,396	2,498	2,587	2,632	2,713	2,710
Apoyo para la incorporación de ex becarios del PRODEP	4	1	7	3	6	6
Apoyo para la incorporación de nuevos profesores de tiempo completo	89	80	74	110	0	78
Apoyo para el fortalecimiento y la consolidación de los cuerpos académicos	70	46	84	75	78	33
CU temáticos	1,852	1,853	1,913	1,924	1,871	1,890
Becas para estudios de posgrado en programas de calidad	8	2	0	1	0	0
Reconocimiento y apoyo a profesores con perfil deseable	1,764	1,785	1,828	1,809	1,823	1,830
Apoyo para la incorporación de ex becarios del PRODEP	3	0	4	2	5	0
Apoyo para la incorporación de nuevos profesores de tiempo completo	31	41	33	70	0	39
Apoyo para el fortalecimiento y la consolidación de los cuerpos académicos	46	25	48	42	43	21
CUAAD	138	146	149	153	143	142
Becas para estudios de posgrado en programas de calidad	4	0	0	0	0	0
Reconocimiento y apoyo a profesores con perfil deseable	128	142	146	144	142	142
Apoyo para la incorporación de ex becarios del PRODEP	2	0	0	1	1	0
Apoyo para la incorporación de nuevos profesores de tiempo completo	0	3	0	1	0	0
Apoyo para el fortalecimiento y la consolidación de los cuerpos académicos	4	1	3	7	0	0
CUCBA	254	249	252	253	255	253
Becas para estudios de posgrado en programas de calidad	1	0	0	0	0	0
Reconocimiento y apoyo a profesores con perfil deseable	244	241	241	234	244	245
Apoyo para la incorporación de ex becarios del PRODEP	0	0	0	0	0	0
Apoyo para la incorporación de nuevos profesores de tiempo completo	2	2	3	12	0	3
Apoyo para el fortalecimiento y la consolidación de los cuerpos académicos	7	6	8	7	11	5
CUCEA	322	325	328	321	301	306
Becas para estudios de posgrado en programas de calidad	0	1	0	0	0	0
Reconocimiento y apoyo a profesores con perfil deseable	310	311	316	308	296	300
Apoyo para la incorporación de ex becarios del PRODEP	0	0	0	0	0	0
Apoyo para la incorporación de nuevos profesores de tiempo completo	4	7	1	5	0	6
Apoyo para el fortalecimiento y la consolidación de los cuerpos académicos	8	6	11	8	5	0
CUCEI	386	393	424	428	419	428
Becas para estudios de posgrado en programas de calidad	0	0	0	0	0	0
Reconocimiento y apoyo a profesores con perfil deseable	367	375	398	400	405	410
Apoyo para la incorporación de ex becarios del PRODEP	0	0	1	0	0	0
Apoyo para la incorporación de nuevos profesores de tiempo completo	14	16	18	23	0	9
Apoyo para el fortalecimiento y la consolidación de los cuerpos académicos	5	2	7	5	14	9

Recursos humanos: personal académico

Personal académico beneficiado por el PRODEP por entidad universitaria, 2015-2020

Cuadro 6.1.21

Entidad universitaria / Tipo de beneficio	Año					
	2015	2016	2017	2018	2019	2020
CUCS	336	335	348	363	372	382
Becas para estudios de posgrado en programas de calidad	0	0	0	0	0	0
Reconocimiento y apoyo a profesores con perfil deseable	317	319	329	330	365	363
Apoyo para la incorporación de ex becarios del PRODEP	0	0	3	0	0	0
Apoyo para la incorporación de nuevos profesores de tiempo completo	9	10	6	28	0	16
Apoyo para el fortalecimiento y la consolidación de los cuerpos académicos	10	6	10	5	7	3
CUCSH	416	405	412	406	381	379
Becas para estudios de posgrado en programas de calidad	3	1	0	1	0	0
Reconocimiento y apoyo a profesores con perfil deseable	398	397	398	393	371	370
Apoyo para la incorporación de ex becarios del PRODEP	1	0	0	1	4	0
Apoyo para la incorporación de nuevos profesores de tiempo completo	2	3	5	1	0	5
Apoyo para el fortalecimiento y la consolidación de los cuerpos académicos	12	4	9	10	6	4
CU regionales	719	776	842	899	926	940
Becas para estudios de posgrado en programas de calidad	4	2	3	2	0	3
Reconocimiento y apoyo a profesores con perfil deseable	632	713	759	823	890	880
Apoyo para la incorporación de ex becarios del PRODEP	1	1	3	1	1	6
Apoyo para la incorporación de nuevos profesores de tiempo completo	58	39	41	40	0	39
Apoyo para el fortalecimiento y la consolidación de los cuerpos académicos	24	21	36	33	35	12
CUALTOS	61	71	73	73	74	72
Becas para estudios de posgrado en programas de calidad	0	1	1	1	0	0
Reconocimiento y apoyo a profesores con perfil deseable	48	62	67	67	70	69
Apoyo para la incorporación de ex becarios del PRODEP	0	0	1	0	0	0
Apoyo para la incorporación de nuevos profesores de tiempo completo	13	6	2	1	0	2
Apoyo para el fortalecimiento y la consolidación de los cuerpos académicos	0	2	2	4	4	1
CUCIÉNEGA	136	131	131	130	139	131
Becas para estudios de posgrado en programas de calidad	1	1	0	0	0	0
Reconocimiento y apoyo a profesores con perfil deseable	128	126	129	127	135	119
Apoyo para la incorporación de ex becarios del PRODEP	0	1	1	0	0	5
Apoyo para la incorporación de nuevos profesores de tiempo completo	5	1	1	3	0	6
Apoyo para el fortalecimiento y la consolidación de los cuerpos académicos	2	2	0	0	4	1
CUCOSTA	109	109	120	123	130	127
Becas para estudios de posgrado en programas de calidad	0	0	0	0	0	0
Reconocimiento y apoyo a profesores con perfil deseable	102	103	108	119	124	124
Apoyo para la incorporación de ex becarios del PRODEP	0	0	0	0	0	1
Apoyo para la incorporación de nuevos profesores de tiempo completo	3	5	9	1	0	0
Apoyo para el fortalecimiento y la consolidación de los cuerpos académicos	4	1	3	3	6	2
CUCOSTASUR	104	108	115	133	129	132
Becas para estudios de posgrado en programas de calidad	1	0	1	0	0	1
Reconocimiento y apoyo a profesores con perfil deseable	93	100	106	115	124	123
Apoyo para la incorporación de ex becarios del PRODEP	1	0	0	1	0	0
Apoyo para la incorporación de nuevos profesores de tiempo completo	3	5	1	11	0	6

Recursos humanos: personal académico

Personal académico beneficiado por el PRODEP por entidad universitaria, 2015-2020

Cuadro 6.1.21

Entidad universitaria / Tipo de beneficio	Año					
	2015	2016	2017	2018	2019	2020
Apoyo para el fortalecimiento y la consolidación de los cuerpos académicos	6	3	7	6	5	2
CULAGOS	65	63	61	64	78	76
Becas para estudios de posgrado en programas de calidad	2	0	0	0	0	0
Reconocimiento y apoyo a profesores con perfil deseable	57	58	59	62	72	69
Apoyo para la incorporación de ex becarios del PRODEP	0	0	1	0	0	0
Apoyo para la incorporación de nuevos profesores de tiempo completo	4	4	0	1	0	5
Apoyo para el fortalecimiento y la consolidación de los cuerpos académicos	2	1	1	1	6	2
CUNORTE	31	41	60	62	71	62
Becas para estudios de posgrado en programas de calidad	0	0	0	0	0	0
Reconocimiento y apoyo a profesores con perfil deseable	24	40	50	53	65	58
Apoyo para la incorporación de ex becarios del PRODEP	0	0	0	0	0	0
Apoyo para la incorporación de nuevos profesores de tiempo completo	6	1	7	6	0	3
Apoyo para el fortalecimiento y la consolidación de los cuerpos académicos	1	0	3	3	6	1
CUSUR	84	94	100	104	99	106
Becas para estudios de posgrado en programas de calidad	0	0	1	1	0	1
Reconocimiento y apoyo a profesores con perfil deseable	78	93	93	95	96	101
Apoyo para la incorporación de ex becarios del PRODEP	0	0	0	0	0	0
Apoyo para la incorporación de nuevos profesores de tiempo completo	1	0	2	3	0	4
Apoyo para el fortalecimiento y la consolidación de los cuerpos académicos	5	1	4	5	3	0
CUTONALÁ	46	74	88	106	105	118
Becas para estudios de posgrado en programas de calidad	0	0	0	0	0	0
Reconocimiento y apoyo a profesores con perfil deseable	31	56	68	92	105	112
Apoyo para la incorporación de ex becarios del PRODEP	0	0	0	0	0	0
Apoyo para la incorporación de nuevos profesores de tiempo completo	14	9	9	7	0	4
Apoyo para el fortalecimiento y la consolidación de los cuerpos académicos	1	9	11	7	0	2
CUVALLES	83	85	94	104	101	115
Becas para estudios de posgrado en programas de calidad	0	0	0	0	0	1
Reconocimiento y apoyo a profesores con perfil deseable	71	75	79	93	99	105
Apoyo para la incorporación de ex becarios del PRODEP	0	0	0	0	1	0
Apoyo para la incorporación de nuevos profesores de tiempo completo	9	8	10	7	0	8
Apoyo para el fortalecimiento y la consolidación de los cuerpos académicos	3	2	5	4	1	1
CUTLAJOMULCO	-	-	-	-	-	0
Becas para estudios de posgrado en programas de calidad	-	-	-	-	-	0
Reconocimiento y apoyo a profesores con perfil deseable	-	-	-	-	-	0
Apoyo para la incorporación de ex becarios del PRODEP	-	-	-	-	-	0
Apoyo para la incorporación de nuevos profesores de tiempo completo	-	-	-	-	-	0
Apoyo para el fortalecimiento y la consolidación de los cuerpos académicos	-	-	-	-	-	0

Recursos humanos: personal académico

Personal académico beneficiado por el PRODEP por entidad universitaria, 2015-2020

Cuadro 6.1.21

Entidad universitaria / Tipo de beneficio	Año					
	2015	2016	2017	2018	2019	2020
SUV	51	57	57	63	69	72
Becas para estudios de posgrado en programas de calidad	0	0	0	0	0	0
Reconocimiento y apoyo a profesores con perfil deseable	45	51	53	59	66	70
Apoyo para la incorporación de ex becarios del PRODEP	0	0	0	0	0	0
Apoyo para la incorporación de nuevos profesores de tiempo completo	2	4	0	1	0	1
Apoyo para el fortalecimiento y la consolidación de los cuerpos académicos	4	2	4	3	3	1

Fuente: Coordinación General Académica y de Innovación. / Catálogo de Profesores de Tiempo Completo del Formato Institucional del PRODEP (FPI).
Corte a: Diciembre de 2020.

Nota: Unidad de medida: Personas beneficiadas.

Recursos humanos: personal académico

Becas para posgrados de calidad otorgadas por el PRODEP al personal académico, por entidad universitaria, 2020

Cuadro 6.1.22

Entidad universitaria	Convencionales ¹				Especiales ²				Tesis		Total
	M		D		M		D		M	D	
	Nal.	Ext.	Nal.	Ext.	Nal.	Ext.	Nal.	Ext.	M	D	
Red Universitaria	0	0	3	0	0	0	0	0	0	0	3
Centros universitarios	0	0	3	0	0	0	0	0	0	0	3
CU temáticos	0	0	0	0	0	0	0	0	0	0	0
CUAAD	0	0	0	0	0	0	0	0	0	0	0
CUCBA	0	0	0	0	0	0	0	0	0	0	0
CUCEA	0	0	0	0	0	0	0	0	0	0	0
CUCEI	0	0	0	0	0	0	0	0	0	0	0
CUCS	0	0	0	0	0	0	0	0	0	0	0
CUCSH	0	0	0	0	0	0	0	0	0	0	0
CU regionales	0	0	3	0	0	0	0	0	0	0	3
CUALTOS	0	0	0	0	0	0	0	0	0	0	0
CUCIÉNEGA	0	0	0	0	0	0	0	0	0	0	0
CUCOSTA	0	0	0	0	0	0	0	0	0	0	0
CUCOSTASUR	0	0	1	0	0	0	0	0	0	0	1
CULAGOS	0	0	0	0	0	0	0	0	0	0	0
CUNORTE	0	0	0	0	0	0	0	0	0	0	0
CUSUR	0	0	1	0	0	0	0	0	0	0	1
CUTONALÁ	0	0	0	0	0	0	0	0	0	0	0
CUVALLES	0	0	1	0	0	0	0	0	0	0	1
CUTLAJOMULCO	0	0	0	0	0	0	0	0	0	0	0
SUV	0	0	0	0	0	0	0	0	0	0	0

Fuente: Coordinación General Académica y de Innovación.

Corte a: Diciembre de 2020.

Notas: M = Maestría, D = Doctorado, Nal. = Programa nacional, Ext. = Programa extranjero.

¹ Beca convencional: se requiere la presencia del alumno en la institución sede.² Beca especial: los estudios son en modalidad semiescolarizada.

Recursos humanos: personal académico

Condición de las becas para posgrados de calidad otorgadas por PRODEP al personal académico, por entidad universitaria, 2020

Cuadro 6.1.23

Entidad universitaria	Condición / Nivel educativo							
	Canceladas		Rezagadas		Vigentes		Titulados	
	M	D	M	D	M	D	M	D
Red Universitaria	0	0	0	0	0	6	0	8
Centros universitarios	0	0	0	0	0	6	0	8
CU temáticos	0	0	0	0	0	1	0	5
CUAAD	0	0	0	0	0	1	0	0
CUCBA	0	0	0	0	0	0	0	1
CUCEA	0	0	0	0	0	0	0	1
CUCEI	0	0	0	0	0	0	0	0
CUCS	0	0	0	0	0	0	0	0
CUCSH	0	0	0	0	0	0	0	3
CU regionales	0	0	0	0	0	5	0	3
CUALTOS	0	0	0	0	0	1	0	1
CUCIÉNEGA	0	0	0	0	0	0	0	1
CUCOSTA	0	0	0	0	0	0	0	0
CUCOSTASUR	0	0	0	0	0	2	0	1
CULAGOS	0	0	0	0	0	0	0	0
CUNORTE	0	0	0	0	0	0	0	0
CUSUR	0	0	0	0	0	1	0	0
CUTONALÁ	0	0	0	0	0	0	0	0
CUVALLES	0	0	0	0	0	1	0	0
CUTLAJOMULCO	0	0	0	0	0	0	0	0
SUV	0	0	0	0	0	0	0	0

Fuente: Coordinación General Académica y de Innovación.

Corte a: Diciembre de 2020.

Nota: M = Maestría, D = Doctorado.

Recursos humanos: personal académico

Personal apoyado con el Programa de Estancias Académicas, 2015-2020

Cuadro 6.1.24

Entidad universitaria	Año					
	2015	2016	2017	2018	2019	2020
Red Universitaria ¹	0	9	19	11	0	0
Centros universitarios	0	9	18	11	0	0
CU temáticos	0	4	18	7	0	0
CUAAD	0	0	0	0	0	0
CUCBA	0	0	0	0	0	0
CUCEA	0	1	0	2	0	0
CUCEI	0	0	9	1	0	0
CUCS	0	3	4	2	0	0
CUCSH	0	0	5	2	0	0
CU regionales	0	5	0	4	0	0
CUALTOS	0	0	0	0	0	0
CUCIÉNEGA	0	0	0	0	0	0
CUCOSTA	0	0	0	0	0	0
CUCOSTASUR	0	1	0	0	0	0
CULAGOS	0	4	0	2	0	0
CUNORTE	0	0	0	1	0	0
CUSUR	0	0	0	0	0	0
CUTONALÁ	0	0	0	0	0	0
CUVALLES	0	0	0	1	0	0
CUTLAJOMULCO	-	-	-	-	-	0
SUV	0	0	1	0	0	0
SEMS	0	0	0	0	0	0

Fuente: Coordinación General Académica y de Innovación.

Corte a: Diciembre de 2020.

Nota: ¹ No se publicó convocatoria en 2015, 2019 y 2020 por lo cual no se registran beneficiarios.

Recursos humanos: personal académico

Personal académico beneficiado con año sabático, 2015-2020

Cuadro 6.1.25

Entidad universitaria	Año					
	2015	2016	2017	2018	2019	2020
Red Universitaria	29	21	10	11	11	4
Centros universitarios	26	16	9	10	10	4
CU temáticos	14	9	5	7	5	3
CUAAD	1	0	0	1	0	0
CUCBA	1	1	2	2	1	1
CUCEA	0	3	0	1	1	1
CUCEI	2	1	0	1	0	1
CUCS	4	1	0	0	0	0
CUCSH	6	3	3	2	3	0
CU regionales	12	7	4	3	5	1
CUALTOS	3	1	1	0	1	0
CUCIÉNEGA	2	2	0	0	1	0
CUCOSTA	0	0	1	0	0	0
CUCOSTASUR	1	0	0	0	0	0
CULAGOS	1	2	1	2	2	0
CUNORTE	3	0	0	0	1	0
CUSUR	0	2	1	1	0	1
CUTONALÁ	2	0	0	0	0	0
CUVALLES	0	0	0	0	0	0
CUTLAJOMULCO	-	-	-	-	-	0
SUV	0	0	0	0	0	0
SEMS	3	5	1	1	1	0
AG	0	0	0	0	0	0

Fuente: Coordinación General Académica y de Innovación.

Corte a: Diciembre de 2020.

Nota: A partir del 2016 la CGAI superviza la autorización del beneficio del Año Sabático.

Recursos humanos: personal académico

Personal académico beneficiado con el programa de apoyo al
año sabático, 2015-2020

Cuadro 6.1.26

Entidad universitaria	Año					
	2015	2016	2017	2018	2019	2020
Red Universitaria ¹	0	4	7	8	6	3
Centros universitarios	0	4	7	7	5	3
CU temáticos	0	3	4	5	4	2
CUAAD	0	0	0	1	0	0
CUCBA	0	0	1	2	1	1
CUCEA	0	2	0	1	0	0
CUCEI	0	0	0	1	0	1
CUCS	0	0	0	0	0	0
CUCSH	0	1	3	0	3	0
CU regionales	0	1	3	2	1	1
CUALTOS	0	0	1	0	0	0
CUCIÉNEGA	0	0	0	0	0	0
CUCOSTA	0	0	1	0	0	0
CUCOSTASUR	0	0	0	0	0	0
CULAGOS	0	1	0	1	0	1
CUNORTE	0	0	0	0	1	0
CUSUR	0	0	1	1	0	0
CUTONALÁ	0	0	0	0	0	0
CUVALLES	0	0	0	0	0	0
CUTLAJOMULCO	-	-	-	-	-	0
SUV	0	0	0	0	0	0
SEMS	0	0	0	1	1	0
AG	0	0	0	0	0	0

Fuente: Coordinación General Académica y de Innovación.

Corte a: Diciembre de 2020.

Nota: ¹ No se publicó convocatoria en el año 2015, por lo tanto, no se registran beneficiarios.

Recursos humanos: personal académico

Plazas que se han cubierto mediante programas de renovación
o creación, 2015-2020

Cuadro 6.1.27

Entidad universitaria	Año					
	2015	2016	2017	2018	2019	2020
Red Universitaria	72	102	91	59	50	3
Centros universitarios	70	99	91	59	50	3
CU temáticos	40	52	66	39	38	2
CUAAD	1	3	0	0	0	0
CUCBA	6	5	12	2	2	0
CUCEA	4	8	4	2	0	0
CUCEI	11	24	18	18	22	2
CUCS	14	7	21	13	14	0
CUCSH	4	5	11	4	0	0
CU regionales	30	47	25	20	12	1
CUALTOS	8	1	0	0	0	0
CUCIÉNEGA	0	1	0	0	0	0
CUCOSTA	1	6	5	1	0	0
CUCOSTASUR	0	1	0	1	6	0
CULAGOS	2	0	0	3	0	0
CUNORTE	0	11	0	0	0	0
CUSUR	0	3	0	2	3	0
CUTONALÁ	18	16	8	8	0	0
CUVALLES	1	8	12	5	3	1
CUTLAJOMULCO	-	-	-	-	-	0
SUV	2	2	0	0	0	0
SEMS	0	1	0	0	0	0

Fuente: Coordinación General de Recursos Humanos.

Corte a: Diciembre de 2020.

Recursos humanos: personal académico

Profesores de tiempo completo jubilados, 2015-2020 Cuadro 6.1.28

Entidad universitaria	Año					
	2015	2016	2017	2018	2019	2020
Red Universitaria	109	165	137	176	171	252
Centros universitarios	56	99	74	115	115	143
CU temáticos	49	87	68	96	101	129
CUAAD	3	6	1	6	8	16
CUCBA	8	11	6	10	18	14
CUCEA	10	16	16	19	12	27
CUCEI	9	19	16	18	28	20
CUCS	10	16	16	19	19	27
CUCSH	9	19	13	24	16	25
CU regionales	7	12	6	19	14	14
CUALTOS	0	2	0	1	3	2
CUCIÉNEGA	0	0	2	5	1	2
CUCOSTA	1	2	0	3	1	0
CUCOSTASUR	0	5	1	2	1	2
CULAGOS	0	1	0	1	4	1
CUNORTE	0	1	1	0	0	0
CUSUR	3	0	1	3	3	5
CUTONALÁ	1	1	1	1	0	2
CUVALLES	2	0	0	3	1	0
CUTLAJOMULCO	-	-	-	-	-	0
SUV	0	1	0	1	1	3
SEMS	53	65	63	59	54	106
AG	0	0	0	1	1	0

Fuente: Coordinación General de Recursos Humanos.

Corte a: Diciembre de 2020.

Recursos humanos: personal académico

Número de plazas de PTC otorgadas durante el periodo, 2015-2020

Cuadro 6.1.29

Entidad universitaria	Año					
	2015	2016	2017	2018	2019	2020
Red Universitaria ¹	72	102	91	59	50	2
Centros universitarios	70	99	91	59	50	2
CU temáticos	40	52	66	39	38	2
CUAAD	1	3	0	0	0	0
CUCBA	6	5	12	2	2	0
CUCEA	4	8	4	2	0	0
CUCEI	11	24	18	18	22	2
CUCS	14	7	21	13	14	0
CUCSH	4	5	11	4	0	0
CU regionales	30	47	25	20	12	0
CUALTOS	8	1	0	0	0	0
CUCIÉNEGA	0	1	0	0	0	0
CUCOSTA	1	6	5	1	0	0
CUCOSTASUR	0	1	0	1	6	0
CULAGOS	2	0	0	3	0	0
CUNORTE	0	11	0	0	0	0
CUSUR	0	3	0	2	3	0
CUTONALÁ	18	16	8	8	0	0
CUVALLES	1	8	12	5	3	0
CUTLAJOMULCO	-	-	-	-	-	0
SUV	2	2	0	0	0	0
SEMS	0	1	0	0	0	0

Fuente: Coordinación General de Recursos Humanos.

Corte a: Diciembre de 2020.

Nota: ¹ Para el año 2020, se refleja una disminución de plazas debido a que no se incorporó a Jóvenes de Alto Nivel por la contingencia sanitaria COVID-19.

Recursos humanos: personal académico

Personal Académico de carrera en posgrado con licencia por CCT, por categoría y nivel de posgrado, 2020

Cuadro 6.1.30

Entidad universitaria	Categoría / Nivel educativo									Total
	Docente			Investigador			Técnico Académico			
	M	D	E	M	D	E	M	D		
Red Universitaria	1	0	0	0	0	0	0	0	0	1
Centros universitarios	1	0	0	0	0	0	0	0	0	1
CU temáticos	0	0	0	0	0	0	0	0	0	0
CUAAD	0	0	0	0	0	0	0	0	0	0
CUCBA	0	0	0	0	0	0	0	0	0	0
CUCEA	0	0	0	0	0	0	0	0	0	0
CUCEI	0	0	0	0	0	0	0	0	0	0
CUCS	0	0	0	0	0	0	0	0	0	0
CUCSH	0	0	0	0	0	0	0	0	0	0
CU regionales	1	0	0	0	0	0	0	0	0	1
CUALTOS	0	0	0	0	0	0	0	0	0	0
CUCIÉNEGA	0	0	0	0	0	0	0	0	0	0
CUCOSTA	1	0	0	0	0	0	0	0	0	1
CUCOSTASUR	0	0	0	0	0	0	0	0	0	0
CULAGOS	0	0	0	0	0	0	0	0	0	0
CUNORTE	0	0	0	0	0	0	0	0	0	0
CUSUR	0	0	0	0	0	0	0	0	0	0
CUTONALÁ	0	0	0	0	0	0	0	0	0	0
CUVALLES	0	0	0	0	0	0	0	0	0	0
CUTLAJOMULCO	0	0	0	0	0	0	0	0	0	0
SUV	0	0	0	0	0	0	0	0	0	0
SEMS	0	0	0	0	0	0	0	0	0	0
AG	0	0	0	0	0	0	0	0	0	0

Fuente: Coordinación General de Recursos Humanos.

Corte a: Diciembre de 2020.

Nota: E=Especialidad, M=Maestría, D=Doctorado, CCT =Contrato Colectivo de Trabajo.

Recursos humanos: personal académico

Personal académico de carrera en posgrado con licencia por EPA, por categoría y nivel de posgrado, 2020

Cuadro 6.1.31

Entidad universitaria	Categoría / Nivel educativo														Total
	Docente				Investigador				Técnico Académico						
	E	M	D	PD	E	M	D	PD	E	M	D	PD	I		
Red Universitaria	0	0	2	0	0	0	1	0	0	3	6	0	0	12	
Centros universitarios	0	0	2	0	0	0	1	0	0	3	5	0	0	11	
CU temáticos	0	0	0	0	0	0	1	0	0	0	2	0	0	3	
CUAAD	0	0	0	0	0	0	0	0	0	0	0	0	0	0	
CUCBA	0	0	0	0	0	0	0	0	0	0	0	0	0	0	
CUCEA	0	0	0	0	0	0	0	0	0	0	0	0	0	0	
CUCEI	0	0	0	0	0	0	1	0	0	0	1	0	0	2	
CUCS	0	0	0	0	0	0	0	0	0	0	1	0	0	1	
CUCSH	0	0	0	0	0	0	0	0	0	0	0	0	0	0	
CU regionales	0	0	2	0	0	0	0	0	0	3	3	0	0	8	
CUALTOS	0	0	0	0	0	0	0	0	0	2	3	0	0	5	
CUCIÉNEGA	0	0	1	0	0	0	0	0	0	1	0	0	0	2	
CUCOSTA	0	0	0	0	0	0	0	0	0	0	0	0	0	0	
CUCOSTASUR	0	0	0	0	0	0	0	0	0	0	0	0	0	0	
CULAGOS	0	0	0	0	0	0	0	0	0	0	0	0	0	0	
CUNORTE	0	0	0	0	0	0	0	0	0	0	0	0	0	0	
CUSUR	0	0	0	0	0	0	0	0	0	0	0	0	0	0	
CUTONALÁ	0	0	0	0	0	0	0	0	0	0	0	0	0	0	
CUVALLES	0	0	1	0	0	0	0	0	0	0	0	0	0	1	
CUTLAJOMULCO	0	0	0	0	0	0	0	0	0	0	0	0	0	0	
SUV	0	0	0	0	0	0	0	0	0	0	0	0	0	0	
SEMS	0	0	0	0	0	0	0	0	0	0	1	0	0	1	

Fuente: Coordinación General de Recursos Humanos.

Corte a: Diciembre de 2020.

Notas: E=Especialidad, M=Maestría, D=Doctorado, PD=postdoctorado, I=Investigador, EPA=Estatuto de Personal Académico.

Recursos humanos: personal académico

Personal académico de carrera en posgrado con licencia por reglamento de becas, por categoría y nivel de posgrado, 2020

Cuadro 6.1.32

Entidad universitaria	Categoría / Nivel educativo									Total
	Docente			Investigador			Técnico Académico			
	E	M	D	E	M	D	E	M	D	
Red Universitaria	0	0	6	0	0	1	0	0	0	7
Centros universitarios	0	0	4	0	0	1	0	0	0	5
CU temáticos	0	0	3	0	0	1	0	0	0	4
CUAAD	0	0	3	0	0	0	0	0	0	3
CUCBA	0	0	0	0	0	0	0	0	0	0
CUCEA	0	0	0	0	0	0	0	0	0	0
CUCEI	0	0	0	0	0	0	0	0	0	0
CUCS	0	0	0	0	0	0	0	0	0	0
CUCSH	0	0	0	0	0	1	0	0	0	1
CU regionales	0	0	1	0	0	0	0	0	0	1
CUALTOS	0	0	0	0	0	0	0	0	0	0
CUCIÉNEGA	0	0	0	0	0	0	0	0	0	0
CUCOSTA	0	0	0	0	0	0	0	0	0	0
CUCOSTASUR	0	0	0	0	0	0	0	0	0	0
CULAGOS	0	0	0	0	0	0	0	0	0	0
CUNORTE	0	0	1	0	0	0	0	0	0	1
CUSUR	0	0	0	0	0	0	0	0	0	0
CUTONALÁ	0	0	0	0	0	0	0	0	0	0
CUVALLES	0	0	0	0	0	0	0	0	0	0
CUTLAJOMULCO	0	0	0	0	0	0	0	0	0	0
SUV	0	0	0	0	0	0	0	0	0	0
SEMS	0	0	2	0	0	0	0	0	0	2

Fuente: Coordinación General de Recursos Humanos.

Corte a: Diciembre de 2020.

Notas: E=Especialidad, M=Maestría D=Doctorado.

Recursos humanos: personal académico

Personal académico de carrera en posgrado con licencia por contar con beca PRODEP, por categoría y nivel de posgrado, 2020

Cuadro 6.1.33

Entidad universitaria	Categoría / Nivel educativo									Total	
	Docente			Investigador			Técnico Académico				
	E	M	D	E	M	D	E	M	D		
Red Universitaria	0	0	4	0	0	0	0	0	0	0	4
Centros universitarios	0	0	4	0	0	0	0	0	0	0	4
CU temáticos	0	0	1	0	0	0	0	0	0	0	1
CUAAD	0	0	1	0	0	0	0	0	0	0	1
CUCBA	0	0	0	0	0	0	0	0	0	0	0
CUCEA	0	0	0	0	0	0	0	0	0	0	0
CUCEI	0	0	0	0	0	0	0	0	0	0	0
CUCS	0	0	0	0	0	0	0	0	0	0	0
CUCSH	0	0	0	0	0	0	0	0	0	0	0
CU regionales	0	0	3	0	0	0	0	0	0	0	3
CUALTOS	0	0	1	0	0	0	0	0	0	0	1
CUCIÉNEGA	0	0	0	0	0	0	0	0	0	0	0
CUCOSTA	0	0	0	0	0	0	0	0	0	0	0
CUCOSTASUR	0	0	2	0	0	0	0	0	0	0	2
CULAGOS	0	0	0	0	0	0	0	0	0	0	0
CUNORTE	0	0	0	0	0	0	0	0	0	0	0
CUSUR	0	0	0	0	0	0	0	0	0	0	0
CUTONALÁ	0	0	0	0	0	0	0	0	0	0	0
CUVALLES	0	0	0	0	0	0	0	0	0	0	0
CUTLAJOMULCO	0	0	0	0	0	0	0	0	0	0	0
SUV	0	0	0	0	0	0	0	0	0	0	0
SEMS	0	0	0	0	0	0	0	0	0	0	0

Fuente: Coordinación General de Recursos Humanos.

Corte a: Diciembre de 2020.

Nota: E=Especialidad, M=Maestría D=Doctorado.

Recursos humanos: personal académico

Personal académico de carrera en licencia por el beneficio del año sabático, por categoría, 2020

Cuadro 6.1.34

Entidad universitaria	Investigación			Libros			Actualización			Total
	D	I	TA	D	I	TA	D	I	TA	
Red Universitaria	1	3	0	0	0	0	0	0	0	4
Centros universitarios	1	3	0	0	0	0	0	0	0	4
CU temáticos	0	3	0	0	0	0	0	0	0	3
CUAAD	0	0	0	0	0	0	0	0	0	0
CUCBA	0	1	0	0	0	0	0	0	0	1
CUCEA	0	1	0	0	0	0	0	0	0	1
CUCEI	0	1	0	0	0	0	0	0	0	1
CUCS	0	0	0	0	0	0	0	0	0	0
CUCSH	0	0	0	0	0	0	0	0	0	0
CU regionales	1	0	0	0	0	0	0	0	0	1
CUALTOS	0	0	0	0	0	0	0	0	0	0
CUCIÉNEGA	0	0	0	0	0	0	0	0	0	0
CUCOSTA	0	0	0	0	0	0	0	0	0	0
CUCOSTASUR	0	0	0	0	0	0	0	0	0	0
CULAGOS	0	0	0	0	0	0	0	0	0	0
CUNORTE	0	0	0	0	0	0	0	0	0	0
CUSUR	1	0	0	0	0	0	0	0	0	1
CUTONALÁ	0	0	0	0	0	0	0	0	0	0
CUVALLES	0	0	0	0	0	0	0	0	0	0
CUTLAJOMULCO	0	0	0	0	0	0	0	0	0	0
SUV	0	0	0	0	0	0	0	0	0	0
SEMS	0	0	0	0	0	0	0	0	0	0

Fuente: Coordinación General Académica y de Innovación.

Corte a: Diciembre de 2020.

Nota: D=Docente, I=Investigador, TA=Técnico Académico.

Recursos humanos: personal académico

Personal académico en comisión para realizar estancia académica, por categoría, 2020

Cuadro 6.1.35

Entidad universitaria	Actividad / Categoría									Total
	Investigación			Elaboración de libros			Extensión			
	D	I	TA	D	I	TA	D	I	TA	
Red Universitaria	2	0	0	0	0	0	0	0	0	2
Centros universitarios	2	0	0	0	0	0	0	0	0	2
CU temáticos	2	0	0	0	0	0	0	0	0	2
CUAAD	0	0	0	0	0	0	0	0	0	0
CUCBA	1	0	0	0	0	0	0	0	0	1
CUCEA	0	0	0	0	0	0	0	0	0	0
CUCEI	0	0	0	0	0	0	0	0	0	0
CUCS	1	0	0	0	0	0	0	0	0	1
CUCSH	0	0	0	0	0	0	0	0	0	0
CU regionales	0	0	0	0	0	0	0	0	0	0
CUALTOS	0	0	0	0	0	0	0	0	0	0
CUCIÉNEGA	0	0	0	0	0	0	0	0	0	0
CUCOSTA	0	0	0	0	0	0	0	0	0	0
CUCOSTASUR	0	0	0	0	0	0	0	0	0	0
CULAGOS	0	0	0	0	0	0	0	0	0	0
CUNORTE	0	0	0	0	0	0	0	0	0	0
CUSUR	0	0	0	0	0	0	0	0	0	0
CUTONALÁ	0	0	0	0	0	0	0	0	0	0
CUVALLES	0	0	0	0	0	0	0	0	0	0
CUTLAJOMULCO	0	0	0	0	0	0	0	0	0	0
SUV	0	0	0	0	0	0	0	0	0	0

Fuente: Coordinación General de Recursos Humanos.

Corte a: Diciembre de 2020.

Notas: D=Docente, I=Investigador, TA=Técnico Académico.

Se reportan los trámites que son elaborados en la Coordinación General de Recursos Humanos.

Recursos humanos: personal académico

Académicos beneficiados por Programa Especial de Definitividad para el Personal Académico, 2015-2020

Cuadro 6.1.36

Entidad universitaria	Año					
	2015	2016	2017	2018	2019	2020
Red Universitaria ¹	0	310	0	779	0	0
Centros universitarios	0	231	0	455	0	0
CU temáticos	0	137	0	229	0	0
CUAAD	0	13	0	25	0	0
CUCBA	0	10	0	24	0	0
CUCEA	0	19	0	20	0	0
CUCEI	0	37	0	68	0	0
CUCS	0	35	0	69	0	0
CUCSH	0	23	0	23	0	0
CU regionales	0	94	0	226	0	0
CUALTOS	0	24	0	20	0	0
CUCIÉNEGA	0	12	0	34	0	0
CUCOSTA	0	12	0	16	0	0
CUCOSTASUR	0	9	0	11	0	0
CULAGOS	0	0	0	17	0	0
CUNORTE	0	6	0	30	0	0
CUSUR	0	6	0	16	0	0
CUTONALÁ	0	13	0	62	0	0
CUVALLES	0	12	0	20	0	0
CUTLAJOMULCO	-	-	-	-	-	0
SUV	0	5	0	17	0	0
SEMS	0	74	0	307	0	0
AG	0	0	0	0	0	0

Fuente: Coordinación General de Recursos Humanos.

Corte a: Diciembre de 2020.

Nota: ¹ No se publicó convocatoria para los años 2015, 2017, 2019 y 2020, por lo que no se registraron beneficiarios.

Recursos humanos: personal académico

Académicos beneficiados por Programa Especial de Promoción para el Personal de Asignatura, 2015-2020

Cuadro 6.1.37

Entidad universitaria	Año					
	2015	2016	2017	2018	2019	2020
Red Universitaria ¹	0	0	0	0	1,256	0
Centros universitarios	0	0	0	0	889	0
CU temáticos	0	0	0	0	425	0
CUAAD	0	0	0	0	84	0
CUCBA	0	0	0	0	23	0
CUCEA	0	0	0	0	77	0
CUCEI	0	0	0	0	76	0
CUCS	0	0	0	0	129	0
CUCSH	0	0	0	0	36	0
CU regionales	0	0	0	0	464	0
CUALTOS	0	0	0	0	33	0
CUCIÉNEGA	0	0	0	0	45	0
CUCOSTA	0	0	0	0	61	0
CUCOSTASUR	0	0	0	0	47	0
CULAGOS	0	0	0	0	26	0
CUNORTE	0	0	0	0	74	0
CUSUR	0	0	0	0	75	0
CUTONALÁ	0	0	0	0	67	0
CUVALLES	0	0	0	0	36	0
CUTLAJOMULCO	-	-	-	-	-	0
SUV	0	0	0	0	63	0
SEMS	0	0	0	0	304	0
AG	0	0	0	0	0	0

Fuente: Coordinación General de Recursos Humanos.

Corte a: Diciembre de 2020.

Nota: ¹ No se publicó convocatoria para los años 2015, 2016, 2017, 2018 y 2020, por lo que no se registraron beneficiarios.

Recursos humanos: personal académico

Académicos beneficiados por Programa Especial de Promoción para el Personal Académico de Carrera, 2015-2020

Cuadro 6.1.38

Entidad universitaria	Año					
	2015	2016	2017	2018	2019	2020
Red Universitaria ^{1,2}	784	280	0	0	0	0
Centros universitarios	393	50	0	0	0	0
CU temáticos	264	36	0	0	0	0
CUAAD	15	4	0	0	0	0
CUCBA	35	2	0	0	0	0
CUCEA	35	10	0	0	0	0
CUCEI	57	6	0	0	0	0
CUCS	58	12	0	0	0	0
CUCSH	64	2	0	0	0	0
CU regionales	129	14	0	0	0	0
CUALTOS	22	2	0	0	0	0
CUCIÉNEGA	16	1	0	0	0	0
CUCOSTA	11	6	0	0	0	0
CUCOSTASUR	28	1	0	0	0	0
CULAGOS	13	0	0	0	0	0
CUNORTE	2	1	0	0	0	0
CUSUR	17	2	0	0	0	0
CUTONALÁ	7	0	0	0	0	0
CUVALLES	13	1	0	0	0	0
CUTLAJOMULCO	-	-	-	-	-	0
SUV	12	2	0	0	0	0
SEMS	377	224	0	0	0	0
AG	2	4	0	0	0	0

Fuente: Coordinación General de Recursos Humanos.

Corte a: Diciembre de 2020.

Notas: ¹ No se publicó convocatoria para los años 2017, 2018, 2019 y 2020, por lo que no se registraron beneficiarios.² En el año 2016 la vigencia del beneficio fue a partir del 1 de mayo.

Recursos humanos: personal académico

Personal académico de carrera beneficiado con el pago de matrícula para estudios de posgrado por nivel educativo, 2020

Cuadro 6.1.39

Entidad universitaria	Nivel educativo			Total
	E	M	D	
Red Universitaria	0	23	60	83
Centros universitarios	0	8	49	57
CU temáticos	0	3	31	34
CUAAD	0	0	5	5
CUCBA	0	0	2	2
CUCEA	0	1	17	18
CUCEI	0	0	1	1
CUCS	0	2	0	2
CUCSH	0	0	6	6
CU regionales	0	5	18	23
CUALTOS	0	2	3	5
CUCIÉNEGA	0	0	3	3
CUCOSTA	0	0	2	2
CUCOSTASUR	0	0	1	1
CULAGOS	0	0	0	0
CUSUR	0	1	4	5
CUNORTE	0	1	0	1
CUTONALÁ	0	0	5	5
CUVALLES	0	1	0	1
CUTLAJOMULCO	0	0	0	0
SUV	0	0	0	0
SEMS	0	15	11	26

Fuente: Coordinación General de Recursos Humanos.

Corte a: Diciembre de 2020.

Nota: E=Especialidad, M=Maestría, D=Doctorado.

Recursos humanos: personal académico

Profesores de tiempo completo en cuerpos académicos, por entidad universitaria, sexo y nivel de consolidación, 2015-2017

Cuadro 6.1.40

Entidad universitaria / Nivel de consolidación	Año / Sexo								
	Total	2015		Total	2016		Total	2017	
		Hombres	Mujeres		Hombres	Mujeres		Hombres	Mujeres
Red Universitaria	1,588	882	706	1,835	1,043	792	2,128	1,199	929
Consolidado	350	194	156	400	228	172	471	265	206
En Consolidación	495	272	223	531	289	242	588	327	261
En Formación	743	416	327	904	526	378	1,069	607	462
Centros universitarios	1,588	882	706	1,835	1,043	792	2,128	1,199	929
Consolidado	350	194	156	400	228	172	471	265	206
En Consolidación	495	272	223	531	289	242	588	327	261
En Formación	743	416	327	904	526	378	1,069	607	462
CU temáticos	1,196	649	547	1,313	718	595	1,574	865	709
Consolidado	295	161	134	353	200	153	417	237	180
En Consolidación	345	192	153	379	203	176	451	248	203
En Formación	556	296	260	581	315	266	706	380	326
CUAAD	59	29	30	60	35	25	88	48	40
Consolidado	24	12	12	24	12	12	27	14	13
En Consolidación	15	7	8	15	7	8	20	12	8
En Formación	20	10	10	21	16	5	41	22	19
CUCBA	0	0	0	0	0	0	194	109	85
Consolidado	0	0	0	0	0	0	60	35	25
En Consolidación	0	0	0	0	0	0	49	28	21
En Formación	0	0	0	0	0	0	85	46	39
CUCEA	216	128	88	261	148	113	279	159	120
Consolidado	44	30	14	66	45	21	68	47	21
En Consolidación	36	18	18	50	22	28	55	26	29
En Formación	136	80	56	145	81	64	156	86	70
CUCEI	249	169	80	270	188	82	283	198	85
Consolidado	59	47	12	65	53	12	69	52	17
En Consolidación	132	89	43	119	81	38	115	82	33
En Formación	58	33	25	86	54	32	99	64	35
CUCS	266	126	140	292	137	155	301	143	158
Consolidado	110	45	65	112	48	64	107	48	59
En Consolidación	49	23	26	66	30	36	75	33	42
En Formación	107	58	49	114	59	55	119	62	57
CUCSH	406	197	209	430	210	220	429	208	221
Consolidado	58	27	31	86	42	44	86	41	45
En Consolidación	113	55	58	129	63	66	137	67	70
En Formación	235	115	120	215	105	110	206	100	106
CU regionales	392	233	159	522	325	197	554	334	220
Consolidado	55	33	22	47	28	19	54	28	26
En Consolidación	150	80	70	152	86	66	137	79	58
En Formación	187	120	67	323	211	112	363	227	136
CUALTOS	34	22	12	49	32	17	44	27	17
Consolidado	0	0	0	0	0	0	7	2	5
En Consolidación	20	11	9	23	13	10	6	4	2
En Formación	14	11	3	26	19	7	31	21	10

Recursos humanos: personal académico

Profesores de tiempo completo en cuerpos académicos, por entidad universitaria, sexo y nivel de consolidación, 2015-2017

Cuadro 6.1.40

Entidad universitaria / Nivel de consolidación	Año / Sexo								
	Total	2015		Total	2016		Total	2017	
		Hombres	Mujeres		Hombres	Mujeres		Hombres	Mujeres
CUCIÉNEGA	84	53	31	83	53	30	100	54	46
Consolidado	6	4	2	6	4	2	6	4	2
En Consolidación	33	23	10	33	23	10	33	23	10
En Formación	45	26	19	44	26	18	61	27	34
CUCOSTA	96	51	45	103	58	45	90	52	38
Consolidado	25	15	10	26	15	11	17	9	8
En Consolidación	40	19	21	41	21	20	41	22	19
En Formación	31	17	14	36	22	14	32	21	11
CUCOSTASUR	66	47	19	74	55	19	84	62	22
Consolidado	8	6	2	8	6	2	8	6	2
En Consolidación	11	9	2	11	9	2	16	13	3
En Formación	47	32	15	55	40	15	60	43	17
CULAGOS	s.d.	s.d.	s.d.	s.d.	s.d.	s.d.	s.d.	s.d.	s.d.
Consolidado	s.d.	s.d.	s.d.	s.d.	s.d.	s.d.	s.d.	s.d.	s.d.
En Consolidación	s.d.	s.d.	s.d.	s.d.	s.d.	s.d.	s.d.	s.d.	s.d.
En Formación	s.d.	s.d.	s.d.	s.d.	s.d.	s.d.	s.d.	s.d.	s.d.
CUNORTE	3	2	1	16	10	6	23	14	9
Consolidado	0	0	0	0	0	0	0	0	0
En Consolidación	0	0	0	3	2	1	6	2	4
En Formación	3	2	1	13	8	5	17	12	5
CUSUR	50	28	22	45	23	22	46	23	23
Consolidado	16	8	8	7	3	4	11	4	7
En Consolidación	25	11	14	23	10	13	16	6	10
En Formación	9	9	0	15	10	5	19	13	6
CUTONALÁ	9	4	5	101	61	40	107	66	41
Consolidado	0	0	0	0	0	0	0	0	0
En Consolidación	0	0	0	4	2	2	7	3	4
En Formación	9	4	5	97	59	38	100	63	37
CUVALLES	50	26	24	51	33	18	60	36	24
Consolidado	0	0	0	0	0	0	5	3	2
En Consolidación	21	7	14	14	6	8	12	6	6
En Formación	29	19	10	37	27	10	43	27	16
SUV	s.d.	s.d.	s.d.	s.d.	s.d.	s.d.	s.d.	s.d.	s.d.
Consolidado	s.d.	s.d.	s.d.	s.d.	s.d.	s.d.	s.d.	s.d.	s.d.
En Consolidación	s.d.	s.d.	s.d.	s.d.	s.d.	s.d.	s.d.	s.d.	s.d.
En Formación	s.d.	s.d.	s.d.	s.d.	s.d.	s.d.	s.d.	s.d.	s.d.

Fuente: Centros universitarios y Sistema de Universidad Virtual.

Corte a: Diciembre de 2017.

Nota: s.d.= sin dato.

Recursos humanos: personal académico

Profesores de tiempo completo en cuerpos académicos, por entidad universitaria, sexo y nivel de consolidación, 2018-2020

Cuadro 6.1.41

Entidad universitaria / Nivel de consolidación	Año / Sexo								
	Total	2018		Total	2019		Total	2020	
		Hombres	Mujeres		Hombres	Mujeres		Hombres	Mujeres
Red Universitaria	2,303	1,291	1,012	2,537	1,429	1,108	2,552	1,416	1,136
Consolidado	519	292	227	536	302	234	550	311	239
En Consolidación	612	327	285	646	360	286	652	359	293
En Formación	1,172	672	500	1,355	767	588	1,350	746	604
Centros universitarios	2,303	1,291	1,012	2,537	1,429	1,108	2,552	1,416	1,136
Consolidado	519	292	227	536	302	234	550	311	239
En Consolidación	612	327	285	646	360	286	652	359	293
En Formación	1,172	672	500	1,355	767	588	1,350	746	604
CU temáticos	1,663	922	741	1,811	995	816	1,798	966	832
Consolidado	446	253	193	461	259	202	466	261	205
En Consolidación	438	242	196	475	260	215	466	254	212
En Formación	779	427	352	875	476	399	866	451	415
CUAAD	104	60	44	113	60	53	118	61	57
Consolidado	27	14	13	22	9	13	22	9	13
En Consolidación	14	8	6	25	12	13	25	12	13
En Formación	63	38	25	66	39	27	71	40	31
CUCBA	191	105	86	208	113	95	216	119	97
Consolidado	66	36	30	66	36	30	64	35	29
En Consolidación	51	29	22	51	29	22	52	30	22
En Formación	74	40	34	91	48	43	100	54	46
CUCEA	306	182	124	305	181	124	275	159	116
Consolidado	66	44	22	64	41	23	63	42	21
En Consolidación	61	32	29	69	38	31	63	37	26
En Formación	179	106	73	172	102	70	149	80	69
CUCEI	289	202	87	398	262	136	396	256	140
Consolidado	71	52	19	93	67	26	90	65	25
En Consolidación	117	85	32	137	92	45	121	79	42
En Formación	101	65	36	168	103	65	185	112	73
CUCS	338	162	176	352	168	184	365	164	201
Consolidado	119	60	59	119	59	60	130	63	67
En Consolidación	90	38	52	88	39	49	100	46	54
En Formación	129	64	65	145	70	75	135	55	80
CUCSH	435	211	224	435	211	224	428	207	221
Consolidado	97	47	50	97	47	50	97	47	50
En Consolidación	105	50	55	105	50	55	105	50	55
En Formación	233	114	119	233	114	119	226	110	116
CU regionales	640	369	271	726	434	292	754	450	304
Consolidado	73	39	34	75	43	32	84	50	34
En Consolidación	174	85	89	171	100	71	186	105	81
En Formación	393	245	148	480	291	189	484	295	189
CUALTOS	52	31	21	63	35	28	74	43	31
Consolidado	7	2	5	8	3	5	8	3	5
En Consolidación	6	4	2	10	8	2	11	9	2
En Formación	39	25	14	45	24	21	55	31	24

Recursos humanos: personal académico

Profesores de tiempo completo en cuerpos académicos, por entidad universitaria, sexo y nivel de consolidación, 2018-2020

Cuadro 6.1.41

Entidad universitaria / Nivel de consolidación	Año / Sexo								
	Total	2018		Total	2019		Total	2020	
		Hombres	Mujeres		Hombres	Mujeres		Hombres	Mujeres
CUCIÉNEGA	110	49	61	120	71	49	119	70	49
Consolidado	23	15	8	25	17	8	28	21	7
En Consolidación	33	8	25	35	25	10	36	22	14
En Formación	54	26	28	60	29	31	55	27	28
CUCOSTA	111	62	49	113	68	45	114	69	45
Consolidado	17	9	8	16	8	8	17	9	8
En Consolidación	56	31	25	42	26	16	42	26	16
En Formación	38	22	16	55	34	21	55	34	21
CUCOSTASUR	91	66	25	116	80	36	124	84	40
Consolidado	9	6	3	11	7	4	13	8	5
En Consolidación	16	13	3	15	11	4	29	16	13
En Formación	66	47	19	90	62	28	82	60	22
CULAGOS	s.d.	s.d.	s.d.	s.d.	s.d.	s.d.	s.d.	s.d.	s.d.
Consolidado	s.d.	s.d.	s.d.	s.d.	s.d.	s.d.	s.d.	s.d.	s.d.
En Consolidación	s.d.	s.d.	s.d.	s.d.	s.d.	s.d.	s.d.	s.d.	s.d.
En Formación	s.d.	s.d.	s.d.	s.d.	s.d.	s.d.	s.d.	s.d.	s.d.
CUNORTE	41	20	21	70	38	32	71	38	33
Consolidado	0	0	0	0	0	0	0	0	0
En Consolidación	15	9	6	20	10	10	20	10	10
En Formación	26	11	15	50	28	22	51	28	23
CUSUR	48	24	24	57	29	28	67	33	34
Consolidado	12	4	8	9	4	5	9	4	5
En Consolidación	13	6	7	17	7	10	16	9	7
En Formación	23	14	9	31	18	13	42	20	22
CUTONALÁ	109	66	43	108	60	48	102	57	45
Consolidado	0	0	0	0	0	0	3	1	2
En Consolidación	27	11	16	22	8	14	18	6	12
En Formación	82	55	27	86	52	34	81	50	31
CUVALLES	78	51	27	79	53	26	83	56	27
Consolidado	5	3	2	6	4	2	6	4	2
En Consolidación	8	3	5	10	5	5	14	7	7
En Formación	65	45	20	63	44	19	63	45	18
CUTLAJOMULCO	-	-	-	-	-	-	0	0	0
Consolidado	-	-	-	-	-	-	0	0	0
En Consolidación	-	-	-	-	-	-	0	0	0
En Formación	-	-	-	-	-	-	0	0	0
SUV	s.d.	s.d.	s.d.	s.d.	s.d.	s.d.	s.d.	s.d.	s.d.
Consolidado	s.d.	s.d.	s.d.	s.d.	s.d.	s.d.	s.d.	s.d.	s.d.
En Consolidación	s.d.	s.d.	s.d.	s.d.	s.d.	s.d.	s.d.	s.d.	s.d.
En Formación	s.d.	s.d.	s.d.	s.d.	s.d.	s.d.	s.d.	s.d.	s.d.

Fuente: Centros universitarios y Sistema de Universidad Virtual.

Corte a: Diciembre de 2020.

Nota: s.d.= sin dato.

Recursos humanos: personal académico

Profesores que participaron en PROFORDEMS y/o CERTIDEMS, 2015-2020

Cuadro 6.1.42

Entidad universitaria / Cursos	Año					
	2015	2016	2017	2018	2019	2020
SEMS¹	5,653	6,743	6,875	6,875	8,151	0
PROFORDEMS	3,806	3,867	3,933	3,933	4,745	0
CERTIDEMS	1,847	2,876	2,942	2,942	3,406	0

Fuente: SEMS

Corte a: Diciembre de 2020.

Notas: La COSDAC implementa la Estrategia Nacional de Formación Continua de Profesores de Educación Media Superior, y considera la equivalencia de sus cursos para acreditar PROFORDEMS, CERTIDEMS y/o PROFORDIR. Actualmente al cumplir con más de cien horas de capacitación permite la acreditación de PROFORDEMS y de igual manera al cumplir con más de docientas horas se acredita el CERTIDEMS.

¹ Durante el año 2020 no se ofreció el programa de formación o un equivalente que acredite el PROFORDEMS, CERTIDEMS O PROFORDIR.

GESTIÓN Y GOBIERNO

Recursos humanos: Personal administrativo

Recursos humanos: personal administrativo

Distribución del personal administrativo por entidad universitaria y categoría, 2020

Cuadro 6.2.1

Entidad universitaria	Total	Categoría		
		Sindicalizado	Confianza	Mandos medios y superiores
Red Universitaria	9,038	5,468	1,609	1,961
Centros universitarios	4,300	2,568	554	1,178
CU temáticos	2,791	1,780	400	611
CUAAD	246	127	50	69
CUCBA	294	207	26	61
CUCEA	551	323	118	110
CUCEI	475	342	38	95
CUCS	604	359	95	150
CUCSH	621	422	73	126
CU regionales	1,509	788	154	567
CUALTOS	151	80	10	61
CUCIÉNEGA	221	148	8	65
CUCOSTA	188	99	19	70
CUCOSTASUR	182	103	14	65
CULAGOS	89	33	5	51
CUNORTE	133	56	26	51
CUSUR	196	105	24	67
CUTONALÁ	197	93	32	72
CUVALLES	151	71	16	64
CUTLAJOMULCO	1	0	0	1
SUV	112	45	33	34
SEMS	2,843	2,087	238	518
AG	1,783	768	784	231

Fuente: Coordinación General de Recursos Humanos.

Corte a: Diciembre de 2020.

Notas: Unidad de medida: Plazas. Se contabilizan plazas definitivas, temporales y honoríficas. No se contabilizan contratos laborales registrados porque no son parte de la plantilla fija.

Recursos humanos: personal administrativo

Distribución del personal administrativo por entidad
universitaria y categoría, 2015-2020

Cuadro 6.2.2

Entidad universitaria / Categoría	Año					
	2015	2016	2017	2018	2019	2020
Red Universitaria	8,173	8,439	8,430	8,856	9,016	9,038
Sindicalizado	5,243	5,357	5,263	5,498	5,437	5,468
Confianza	1,241	1,295	1,346	1,477	1,689	1,609
Mandos medios y superiores	1,689	1,787	1,821	1,881	1,890	1,961
Centros universitarios	4,081	4,224	4,180	4,413	4,407	4,300
Sindicalizado	2,681	2,733	2,569	2,739	2,661	2,568
Confianza	382	417	517	543	593	554
Mandos medios y superiores	1,018	1,074	1,094	1,131	1,153	1,178
CU temáticos	2,845	2,895	2,806	2,919	2,913	2,791
Sindicalizado	2,011	1,996	1,865	1,947	1,890	1,780
Confianza	304	341	378	390	414	400
Mandos medios y superiores	530	558	563	582	609	611
CUAAD	395	400	386	388	397	246
Sindicalizado	252	251	234	234	235	127
Confianza	68	70	72	75	79	50
Mandos medios y superiores	75	79	80	79	83	69
CUCBA	305	282	280	291	293	294
Sindicalizado	225	203	196	208	209	207
Confianza	21	20	25	24	25	26
Mandos medios y superiores	59	59	59	59	59	61
CUCEA	512	537	506	528	543	551
Sindicalizado	320	316	292	313	315	323
Confianza	93	113	107	107	118	118
Mandos medios y superiores	99	108	107	108	110	110
CUCEI	472	471	451	463	480	475
Sindicalizado	373	365	342	352	351	342
Confianza	19	25	26	26	38	38
Mandos medios y superiores	80	81	83	85	91	95
CUCS	498	553	551	595	588	604
Sindicalizado	367	402	360	383	364	359
Confianza	26	35	72	79	80	95
Mandos medios y superiores	105	116	119	133	144	150

Recursos humanos: personal administrativo

Distribución del personal administrativo por entidad
universitaria y categoría, 2015-2020

Cuadro 6.2.2

Entidad universitaria / Categoría	Año					
	2015	2016	2017	2018	2019	2020
CUCSH	663	652	632	654	612	621
Sindicalizado	474	459	441	457	416	422
Confianza	77	78	76	79	74	73
Mandos medios y superiores	112	115	115	118	122	126
CU regionales	1,236	1,329	1,374	1,494	1,494	1,509
Sindicalizado	670	737	704	792	771	788
Confianza	78	76	139	153	179	154
Mandos medios y superiores	488	516	531	549	544	567
CUALTOS	141	147	145	166	153	151
Sindicalizado	85	90	76	88	79	80
Confianza	2	2	17	18	14	10
Mandos medios y superiores	54	55	52	60	60	61
CUCIENEGA	189	188	189	208	208	221
Sindicalizado	125	121	121	141	137	148
Confianza	4	4	6	4	10	8
Mandos medios y superiores	60	63	62	63	61	65
CUCOSTA	167	173	192	197	182	188
Sindicalizado	90	96	102	108	96	99
Confianza	11	10	21	20	17	19
Mandos medios y superiores	66	67	69	69	69	70
CUCOSTASUR	177	176	177	186	181	182
Sindicalizado	110	106	104	112	105	103
Confianza	11	9	13	12	14	14
Mandos medios y superiores	56	61	60	62	62	65
CULAGOS	82	86	93	94	91	89
Sindicalizado	32	33	38	39	35	33
Confianza	5	4	4	4	6	5
Mandos medios y superiores	45	49	51	51	50	51
CUNORTE	93	115	119	128	132	133
Sindicalizado	29	54	43	50	55	56
Confianza	16	14	28	29	28	26
Mandos medios y superiores	48	47	48	49	49	51

Recursos humanos: personal administrativo

Distribución del personal administrativo por entidad
universitaria y categoría, 2015-2020

Cuadro 6.2.2

Entidad universitaria / Categoría	Año					
	2015	2016	2017	2018	2019	2020
CUSUR	137	171	175	193	206	196
Sindicalizado	80	103	89	104	109	105
Confianza	6	12	22	24	30	24
Mandos medios y superiores	51	56	64	65	67	67
CUTONALA	121	141	150	179	190	197
Sindicalizado	54	69	70	82	88	93
Confianza	17	15	17	30	38	32
Mandos medios y superiores	50	57	63	67	64	72
CUVALLES	129	132	134	143	151	151
Sindicalizado	65	65	61	68	67	71
Confianza	6	6	11	12	22	16
Mandos medios y superiores	58	61	62	63	62	64
CUTLAJOMULCO	-	-	-	-	-	1
Sindicalizado	-	-	-	-	-	0
Confianza	-	-	-	-	-	0
Mandos medios y superiores	-	-	-	-	-	1
SUV	96	125	113	108	111	112
Sindicalizado	42	47	52	46	46	45
Confianza	24	42	28	29	31	33
Mandos medios y superiores	30	36	33	33	34	34
SEMS	2,429	2,482	2,580	2,755	2,828	2,843
Sindicalizado	1,766	1,824	1,884	2,024	2,056	2,087
Confianza	214	185	208	223	263	238
Mandos medios y superiores	449	473	488	508	509	518
AG	1,567	1,608	1,557	1,580	1,670	1,783
Sindicalizado	754	753	758	689	674	768
Confianza	621	651	593	682	802	784
Mandos medios y superiores	192	204	206	209	194	231

Fuente: Coordinación General de Recursos Humanos.**Corte a:** Diciembre de 2020.**Nota:** Unidad de medida: plazas. Se contabilizan plazas definitivas, temporales y honoríficas. No se contabilizan contratos laborales registrados porque no son parte de la plantilla fija.

Recursos humanos: personal administrativo

Distribución del personal administrativo por entidad universitaria, categoría y sexo, 2020

Cuadro 6.2.3

Entidad universitaria	Categoría											
	Personal sindicalizado			Personal de confianza			Personal de mandos medios y superiores			Totales		
	Hombres	Mujeres	Total	Hombres	Mujeres	Total	Hombres	Mujeres	Total	Hombres	Mujeres	Total
Red Universitaria	2,551	2,917	5,468	670	939	1,609	1,079	882	1,961	4,300	4,738	9,038
Centros universitarios	1,222	1,346	2,568	239	315	554	643	535	1,178	2,104	2,196	4,300
CU temáticos	846	934	1,780	173	227	400	352	259	611	1,371	1,420	2,791
CUAAD	55	72	127	27	23	50	30	39	69	112	134	246
CUCBA	131	76	207	14	12	26	35	26	61	180	114	294
CUCEA	161	162	323	48	70	118	71	39	110	280	271	551
CUCEI	174	168	342	17	21	38	55	40	95	246	229	475
CUCS	148	211	359	41	54	95	89	61	150	278	326	604
CUCSH	177	245	422	26	47	73	72	54	126	275	346	621
CU regionales	376	412	788	66	88	154	291	276	567	733	776	1,509
CUALTOS	37	43	80	4	6	10	33	28	61	74	77	151
CUCIÉNEGA	70	78	148	4	4	8	41	24	65	115	106	221
CUCOSTA	40	59	99	10	9	19	29	41	70	79	109	188
CUCOSTASUR	46	57	103	6	8	14	43	22	65	95	87	182
CULAGOS	17	16	33	3	2	5	25	26	51	45	44	89
CUNORTE	34	22	56	10	16	26	30	21	51	74	59	133
CUSUR	50	55	105	7	17	24	27	40	67	84	112	196
CUTONALÁ	51	42	93	14	18	32	25	47	72	90	107	197
CUVALLES	31	40	71	8	8	16	38	26	64	77	74	151
CUTLAJOMULCO	0	0	0	0	0	0	0	1	1	0	1	1
SUV	21	24	45	14	19	33	14	20	34	49	63	112
SEMS	957	1,130	2,087	100	138	238	296	222	518	1,353	1,490	2,843
AG	351	417	768	317	467	784	126	105	231	794	989	1,783

Fuente: Coordinación General de Recursos Humanos.

Corte a: Diciembre de 2020.

Notas: Unidad de medida: plazas. Se contabilizan plazas definitivas, temporales y honoríficas. No se contabilizan contratos laborales registrados porque no son parte de la plantilla fija.

Recursos humanos: personal administrativo

Distribución del personal administrativo por rango de antigüedad y entidad universitaria, 2020

Cuadro 6.2.4

Entidad universitaria	Total	Rango de antigüedad						
		3 años o menos	4 a 6 años	7 a 10 años	11 a 15 años	16 a 20 años	21 a 25 años	
Red Universitaria	9,038	1,288	1,105	919	1,387	1,377	923	2,039
Centros universitarios	4,300	486	505	474	634	666	467	1,068
CU temáticos	2,791	288	264	274	367	409	315	874
CUAAD	246	18	27	29	36	36	30	70
CUCBA	294	26	26	25	38	55	30	94
CUCEA	551	50	54	72	88	79	66	142
CUCEI	475	55	50	37	52	59	48	174
CUCS	604	88	68	77	55	81	61	174
CUCSH	621	51	39	34	98	99	80	220
CU regionales	1,509	198	241	200	267	257	152	194
CUALTOS	151	14	27	18	39	21	17	15
CUCIÉNEGA	221	40	36	20	45	38	26	16
CUCOSTA	188	20	27	27	28	40	27	19
CUCOSTASUR	182	18	13	9	25	28	31	58
CULAGOS	89	14	12	16	13	16	6	12
CUNORTE	133	18	37	23	22	19	7	7
CUSUR	196	16	28	29	38	32	17	36
CUTONALÁ	197	47	44	28	21	24	14	19
CUVALLES	151	11	17	30	35	39	7	12
CUTLAJOMULCO	1	0	0	0	1	0	0	0
SUV	112	7	8	6	31	33	4	23
SEMS	2,843	584	415	280	397	385	243	539
AG	1,693	186	171	154	312	272	197	401
HCGU	90	25	6	5	13	21	12	8

Fuente: Coordinación General de Recursos Humanos.

Corte a: Diciembre de 2020.

Notas: Unidad de medida: plazas. Se contabilizan plazas definitivas, temporales y honoríficas. No se contabilizan contratos laborales registrados porque no son parte de la plantilla fija.

Recursos humanos: personal administrativo

Distribución del personal administrativo por entidad universitaria y rango de antigüedad, 2015-2020

Cuadro 6.2.5

Entidad universitaria / Rango de antigüedad	Año					
	2015	2016	2017	2018	2019	2020
Red Universitaria	8,173	8,439	8,430	8,856	9,016	9,038
3 años o menos	0	885	1,067	1,536	1,722	1,288
4 a 6 años	1,783	712	567	676	889	1,105
7 a 10 años	1,103	1,143	1,136	1,023	941	919
11 a 15 años	1,506	1,533	1,317	1,296	1,327	1,387
16 a 20 años	1,000	1,231	1,350	1,381	1,307	1,377
21 a 25 años	1,226	1,209	1,179	1,056	992	923
26 años o más	1,555	1,726	1,814	1,888	1,838	2,039
Centros universitarios	4,081	4,224	4,180	4,413	4,407	4,300
3 años o menos	0	409	417	626	673	486
4 a 6 años	772	328	293	356	424	505
7 a 10 años	525	520	537	497	476	474
11 a 15 años	758	775	674	685	661	634
16 a 20 años	510	629	670	688	642	666
21 a 25 años	588	566	541	489	477	467
26 años o más	928	997	1,048	1,072	1,054	1,068
CU temáticos	2,845	2,895	2,806	2,919	2,913	2,791
3 años o menos	0	224	192	322	390	288
4 a 6 años	448	172	150	189	226	264
7 a 10 años	303	297	316	299	280	274
11 a 15 años	467	489	418	420	398	367
16 a 20 años	347	405	430	430	406	409
21 a 25 años	476	435	386	340	324	315
26 años o más	804	873	914	919	889	874
CUAAD	395	400	386	388	397	246
3 años o menos	0	26	28	42	51	18
4 a 6 años	73	30	20	22	30	27
7 a 10 años	67	63	62	51	35	29
11 a 15 años	65	77	73	79	84	36
16 a 20 años	53	51	51	41	42	36
21 a 25 años	59	64	56	57	46	30
26 años o más	78	89	96	96	109	70

Recursos humanos: personal administrativo

Distribución del personal administrativo por entidad universitaria y rango de antigüedad, 2015-2020

Cuadro 6.2.5

Entidad universitaria / Rango de antigüedad	Año					
	2015	2016	2017	2018	2019	2020
CUCBA	305	282	280	291	293	294
3 años o menos	0	14	18	33	35	26
4 a 6 años	38	12	5	12	21	26
7 a 10 años	32	22	21	19	21	25
11 a 15 años	59	50	45	45	39	38
16 a 20 años	36	51	54	55	52	55
21 a 25 años	51	43	46	34	32	30
26 años o más	89	90	91	93	93	94
CUCEA	512	537	506	528	543	551
3 años o menos	0	52	41	48	64	50
4 a 6 años	103	41	33	48	58	54
7 a 10 años	46	64	64	67	71	72
11 a 15 años	95	98	79	85	79	88
16 a 20 años	68	79	80	80	75	79
21 a 25 años	78	78	74	70	66	66
26 años o más	122	125	135	130	130	142
CUCEI	472	471	451	463	480	475
3 años o menos	0	28	30	54	78	55
4 a 6 años	49	26	24	28	34	50
7 a 10 años	48	32	31	28	32	37
11 a 15 años	64	85	72	69	57	52
16 a 20 años	52	46	48	49	56	59
21 a 25 años	86	69	58	46	44	48
26 años o más	173	185	188	189	179	174
CUCS	498	553	551	595	588	604
3 años o menos	0	72	44	97	105	88
4 a 6 años	70	37	51	46	50	68
7 a 10 años	33	37	58	60	68	77
11 a 15 años	81	73	62	58	54	55
16 a 20 años	64	77	84	92	83	81
21 a 25 años	77	67	59	51	56	61
26 años o más	173	190	193	191	172	174

Recursos humanos: personal administrativo

Distribución del personal administrativo por entidad universitaria y rango de antigüedad, 2015-2020

Cuadro 6.2.5

Entidad universitaria / Rango de antigüedad	Año					
	2015	2016	2017	2018	2019	2020
CUCSH	663	652	632	654	612	621
3 años o menos	0	32	31	48	57	51
4 a 6 años	115	26	17	33	33	39
7 a 10 años	77	79	80	74	53	34
11 a 15 años	103	106	87	84	85	98
16 a 20 años	74	101	113	113	98	99
21 a 25 años	125	114	93	82	80	80
26 años o más	169	194	211	220	206	220
CU regionales	1,236	1,329	1,374	1,494	1,494	1,509
3 años o menos	0	185	225	304	283	198
4 a 6 años	324	156	143	167	198	241
7 a 10 años	222	223	221	198	196	200
11 a 15 años	291	286	256	265	263	267
16 a 20 años	163	224	240	258	236	257
21 a 25 años	112	131	155	149	153	152
26 años o más	124	124	134	153	165	194
CUALTOS	141	147	145	166	153	151
3 años o menos	0	20	21	33	24	14
4 a 6 años	48	13	12	16	21	27
7 a 10 años	31	39	41	38	29	18
11 a 15 años	28	33	28	27	29	39
16 a 20 años	18	19	20	25	21	21
21 a 25 años	9	15	16	17	14	17
26 años o más	7	8	7	10	15	15
CUCIÉNEGA	189	188	189	208	208	221
3 años o menos	0	17	19	49	46	40
4 a 6 años	64	25	21	18	28	36
7 a 10 años	37	37	36	20	17	20
11 a 15 años	40	38	31	40	42	45
16 a 20 años	30	42	42	45	35	38
21 a 25 años	14	24	35	28	32	26
26 años o más	4	5	5	8	8	16

Recursos humanos: personal administrativo

Distribución del personal administrativo por entidad universitaria y rango de antigüedad, 2015-2020

Cuadro 6.2.5

Entidad universitaria / Rango de antigüedad	Año					
	2015	2016	2017	2018	2019	2020
CUCOSTA	167	173	192	197	182	188
3 años o menos	0	18	32	35	29	20
4 a 6 años	29	15	17	16	19	27
7 a 10 años	28	20	22	22	24	27
11 a 15 años	51	45	35	37	30	28
16 a 20 años	35	46	51	47	39	40
21 a 25 años	12	18	22	25	27	27
26 años o más	12	11	13	15	14	19
CUCOSTASUR	177	176	177	186	181	182
3 años o menos	0	12	16	21	26	18
4 a 6 años	24	8	4	9	8	13
7 a 10 años	23	22	15	11	6	9
11 a 15 años	31	34	40	36	34	25
16 a 20 años	32	31	23	27	24	28
21 a 25 años	34	33	37	33	31	31
26 años o más	33	36	42	49	52	58
CULAGOS	82	86	93	94	91	89
3 años o menos	0	15	18	24	19	14
4 a 6 años	27	13	11	10	15	12
7 a 10 años	14	10	15	13	12	16
11 a 15 años	20	17	18	17	13	13
16 a 20 años	9	16	15	13	16	16
21 a 25 años	2	2	4	6	5	6
26 años o más	10	13	12	11	11	12
CUNORTE	93	115	119	128	132	133
3 años o menos	0	22	33	33	26	18
4 a 6 años	32	17	21	28	42	37
7 a 10 años	21	35	23	22	14	23
11 a 15 años	22	19	15	15	17	22
16 a 20 años	12	16	19	19	19	19
21 a 25 años	2	1	4	7	9	7
26 años o más	4	5	4	4	5	7

Recursos humanos: personal administrativo

Distribución del personal administrativo por entidad universitaria y rango de antigüedad, 2015-2020

Cuadro 6.2.5

Entidad universitaria / Rango de antigüedad	Año					
	2015	2016	2017	2018	2019	2020
CUSUR	137	171	175	193	206	196
3 años o menos	0	28	27	30	36	16
4 a 6 años	20	14	13	20	15	28
7 a 10 años	27	26	26	29	38	29
11 a 15 años	35	36	33	32	37	38
16 a 20 años	14	25	30	36	30	32
21 a 25 años	18	20	21	18	18	17
26 años o más	23	22	25	28	32	36
CUTONALÁ	121	141	150	179	190	197
3 años o menos	0	41	48	64	60	47
4 a 6 años	51	34	29	33	31	44
7 a 10 años	13	10	16	21	26	28
11 a 15 años	17	24	22	21	23	21
16 a 20 años	8	9	11	15	23	24
21 a 25 años	13	13	11	9	11	14
26 años o más	19	10	13	16	16	19
CUVALLES	129	132	134	143	151	151
3 años o menos	0	12	11	15	17	11
4 a 6 años	29	17	15	17	19	17
7 a 10 años	28	24	27	22	30	30
11 a 15 años	47	40	34	40	38	35
16 a 20 años	5	20	29	31	29	39
21 a 25 años	8	5	5	6	6	7
26 años o más	12	14	13	12	12	12
CUTLAJOMULCO	-	-	-	-	-	1
3 años o menos	-	-	-	-	-	0
4 a 6 años	-	-	-	-	-	0
7 a 10 años	-	-	-	-	-	0
11 a 15 años	-	-	-	-	-	1
16 a 20 años	-	-	-	-	-	0
21 a 25 años	-	-	-	-	-	0
26 años o más	-	-	-	-	-	0

Recursos humanos: personal administrativo

Distribución del personal administrativo por entidad universitaria y rango de antigüedad, 2015-2020

Cuadro 6.2.5

Entidad universitaria / Rango de antigüedad	Año					
	2015	2016	2017	2018	2019	2020
SUV	96	125	113	108	111	112
3 años o menos	0	8	9	8	10	7
4 a 6 años	15	7	8	4	5	8
7 a 10 años	14	17	12	14	10	6
11 a 15 años	31	34	30	30	37	31
16 a 20 años	7	26	23	22	24	33
21 a 25 años	21	21	14	9	6	4
26 años o más	8	12	17	21	19	23
SEMS	2,429	2,482	2,580	2,755	2,828	2,843
3 años o menos	0	388	534	729	741	584
4 a 6 años	666	265	197	215	315	415
7 a 10 años	337	375	372	330	285	280
11 a 15 años	434	369	303	311	353	397
16 a 20 años	264	318	382	401	392	385
21 a 25 años	367	373	377	336	302	243
26 años o más	361	394	415	433	440	539
AG	1,567	1,608	1,557	1,580	1,670	1,783
3 años o menos	0	80	107	173	298	211
4 a 6 años	330	112	69	101	145	177
7 a 10 años	227	231	215	182	170	159
11 a 15 años	283	355	310	270	276	325
16 a 20 años	219	258	275	270	249	293
21 a 25 años	250	249	247	222	207	209
26 años o más	258	323	334	362	325	409

Fuente: Coordinación General de Recursos Humanos.

Corte a: Diciembre de 2020.

Notas: Unidad de medida: plazas. Se contabilizan plazas definitivas, temporales y honoríficas. No se contabilizan contratos laborales registrados porque no son parte de la plantilla fija.

Recursos humanos: personal administrativo

Distribución del personal administrativo por entidad universitaria y rango de edad, 2020

Cuadro 6.2.6

Entidad universitaria	Total	Rango de edad					
		20 años o menos	21-30 años	31-40 años	41-50 años	51-60 años	Más de 61 años
Red Universitaria	9,038	20	1,237	2,328	2,479	2,272	702
Centros universitarios	4,300	7	479	1,090	1,203	1,145	376
CU temáticos	2,791	7	266	587	744	871	316
CUAAD	246	0	26	58	68	64	30
CUCBA	294	0	30	65	76	94	29
CUCEA	551	0	46	129	173	155	48
CUCEI	475	3	49	98	115	162	48
CUCS	604	3	75	125	138	179	84
CUCSH	621	1	40	112	174	217	77
CU regionales	1,509	0	213	503	459	274	60
CUALTOS	151	0	18	66	42	20	5
CUCIÉNEGA	221	0	47	56	73	40	5
CUCOSTA	188	0	20	71	58	34	5
CUCOSTASUR	182	0	8	40	56	64	14
CULAGOS	89	0	14	29	25	15	6
CUNORTE	133	0	30	53	29	21	0
CUSUR	196	0	20	59	69	33	15
CUTONALÁ	197	0	44	70	55	24	4
CUVALLES	151	0	12	59	52	22	6
CUTLAJOMULCO	1	0	0	0	0	1	0
SUV	112	0	4	30	42	26	10
SEMS	2,843	12	536	751	731	626	187
AG	1,783	1	218	457	503	475	129

Fuente: Coordinación General de Recursos Humanos.

Corte a: Diciembre de 2020.

Notas: Unidad de medida: plazas. Se contabilizan plazas definitivas, temporales y honoríficas. No se contabilizan contratos laborales registrados porque no son parte de la plantilla fija.

Recursos humanos: personal administrativo

Distribución del personal administrativo por entidad universitaria y rango de edad, 2015-2020

Cuadro 6.2.7

Entidad universitaria / Rango de edad	Año					
	2015	2016	2017	2018	2019	2020
Red Universitaria	8,173	8,439	8,430	8,856	9,016	9,038
20 años o menos	34	16	47	54	34	20
21 a 30 años	962	685	872	1,193	1,388	1,237
31 a 40 años	2,158	2,174	2,246	2,309	2,317	2,328
41 a 50 años	2,471	2,840	2,580	2,529	2,487	2,479
51 a 60 años	2,051	2,199	2,165	2,181	2,198	2,272
61 o más años	497	523	520	590	592	702
Sin dato	0	2	0	0	0	0
Centros universitarios	4,081	4,224	4,180	4,413	4,407	4,300
20 años o menos	11	1	9	26	12	7
21 a 30 años	403	224	338	487	552	479
31 a 40 años	1,071	1,048	1,149	1,160	1,091	1,090
41 a 50 años	1,223	1,485	1,280	1,271	1,258	1,203
51 a 60 años	1,115	1,179	1,131	1,153	1,170	1,145
61 o más años	258	285	273	316	324	376
Sin dato	0	2	0	0	0	0
CU temáticos	2,845	2,895	2,806	2,919	2,913	2,791
20 años o menos	10	1	4	13	8	7
21 a 30 años	206	128	151	254	299	266
31 a 40 años	620	610	626	612	600	587
41 a 50 años	894	1,016	883	851	825	744
51 a 60 años	896	909	907	921	909	871
61 o más años	219	231	235	268	272	316
Sin dato	0	0	0	0	0	0

Recursos humanos: personal administrativo

Distribución del personal administrativo por entidad universitaria y rango de edad, 2015-2020

Cuadro 6.2.7

Entidad universitaria / Rango de edad	Año					
	2015	2016	2017	2018	2019	2020
CUAAD	395	400	386	388	397	246
20 años o menos	0	0	0	2	2	0
21 a 30 años	32	24	24	32	42	26
31 a 40 años	113	104	102	96	95	58
41 a 50 años	120	128	115	120	114	68
51 a 60 años	110	121	120	110	115	64
61 o más años	20	23	25	28	29	30
Sin dato	0	0	0	0	0	0
CUCBA	305	282	280	291	293	294
20 años o menos	1	0	0	0	0	0
21 a 30 años	22	14	12	25	28	30
31 a 40 años	59	53	63	62	65	65
41 a 50 años	95	101	86	82	83	76
51 a 60 años	103	87	91	93	89	94
61 o más años	25	27	28	29	28	29
Sin dato	0	0	0	0	0	0
CUCEA	512	537	506	528	543	551
20 años o menos	4	1	1	1	0	0
21 a 30 años	43	22	27	43	56	46
31 a 40 años	125	126	125	123	127	129
41 a 50 años	170	216	181	177	178	173
51 a 60 años	132	137	137	144	141	155
61 o más años	38	35	35	40	41	48
Sin dato	0	0	0	0	0	0

Recursos humanos: personal administrativo

Distribución del personal administrativo por entidad universitaria y rango de edad, 2015-2020

Cuadro 6.2.7

Entidad universitaria / Rango de edad	Año					
	2015	2016	2017	2018	2019	2020
CUCEI	472	471	451	463	480	475
20 años o menos	0	0	2	1	3	3
21 a 30 años	23	19	21	43	59	49
31 a 40 años	91	93	93	88	86	98
41 a 50 años	155	160	138	129	126	115
51 a 60 años	160	159	161	158	161	162
61 o más años	43	40	36	44	45	48
Sin dato	0	0	0	0	0	0
CUCS	498	553	551	595	588	604
20 años o menos	2	0	1	7	2	3
21 a 30 años	28	19	38	67	72	75
31 a 40 años	86	93	108	109	115	125
41 a 50 años	134	189	148	155	146	138
51 a 60 años	203	202	196	189	185	179
61 o más años	45	50	60	68	68	84
Sin dato	0	0	0	0	0	0
CUCSH	663	652	632	654	612	621
20 años o menos	3	0	0	2	1	1
21 a 30 años	58	30	29	44	42	40
31 a 40 años	146	141	135	134	112	112
41 a 50 años	220	222	215	188	178	174
51 a 60 años	188	203	202	227	218	217
61 o más años	48	56	51	59	61	77
Sin dato	0	0	0	0	0	0

Recursos humanos: personal administrativo

Distribución del personal administrativo por entidad universitaria y rango de edad, 2015-2020

Cuadro 6.2.7

Entidad universitaria / Rango de edad	Año					
	2015	2016	2017	2018	2019	2020
CU regionales	1,236	1,329	1,374	1,494	1,494	1,509
20 años o menos	1	0	5	13	4	0
21 a 30 años	197	96	187	233	253	213
31 a 40 años	451	438	523	548	491	503
41 a 50 años	329	469	397	420	433	459
51 a 60 años	219	270	224	232	261	274
61 o más años	39	54	38	48	52	60
Sin dato	0	2	0	0	0	0
CUALTOS	141	147	145	166	153	151
20 años o menos	0	0	0	0	0	0
21 a 30 años	35	15	20	33	27	18
31 a 40 años	56	60	71	74	62	66
41 a 50 años	26	47	31	37	37	42
51 a 60 años	22	23	20	18	22	20
61 o más años	2	2	3	4	5	5
Sin dato	0	0	0	0	0	0
CUCIÉNEGA	189	188	189	208	208	221
20 años o menos	0	0	0	3	2	0
21 a 30 años	38	19	20	29	40	47
31 a 40 años	77	79	71	77	59	56
41 a 50 años	51	63	70	66	65	73
51 a 60 años	21	25	25	29	37	40
61 o más años	2	2	3	4	5	5
Sin dato	0	0	0	0	0	0

Recursos humanos: personal administrativo

Distribución del personal administrativo por entidad universitaria y rango de edad, 2015-2020

Cuadro 6.2.7

Entidad universitaria / Rango de edad	Año					
	2015	2016	2017	2018	2019	2020
CUCOSTA	167	173	192	197	182	188
20 años o menos	0	0	1	1	0	0
21 a 30 años	20	14	29	26	29	20
31 a 40 años	68	69	81	86	60	71
41 a 50 años	42	53	46	49	51	58
51 a 60 años	28	29	28	29	37	34
61 o más años	9	8	7	6	5	5
Sin dato	0	0	0	0	0	0
CUCOSTASUR	177	176	177	186	181	182
20 años o menos	0	0	0	0	0	0
21 a 30 años	11	5	5	11	9	8
31 a 40 años	50	48	49	46	45	40
41 a 50 años	62	72	65	66	60	56
51 a 60 años	47	46	52	54	56	64
61 o más años	7	5	6	9	11	14
Sin dato	0	0	0	0	0	0
CULAGOS	82	86	93	94	91	89
20 años o menos	0	0	0	3	0	0
21 a 30 años	14	13	15	16	14	14
31 a 40 años	35	29	32	30	32	29
41 a 50 años	19	28	29	30	26	25
51 a 60 años	11	13	13	11	14	15
61 o más años	3	3	4	4	5	6
Sin dato	0	0	0	0	0	0

Recursos humanos: personal administrativo

Distribución del personal administrativo por entidad universitaria y rango de edad, 2015-2020

Cuadro 6.2.7

Entidad universitaria / Rango de edad	Año					
	2015	2016	2017	2018	2019	2020
CUNORTE	93	115	119	128	132	133
20 años o menos	0	0	2	4	1	0
21 a 30 años	23	1	38	40	34	30
31 a 40 años	29	23	40	41	49	53
41 a 50 años	31	39	33	30	30	29
51 a 60 años	9	44	6	13	18	21
61 o más años	1	8	0	0	0	0
Sin dato	0	0	0	0	0	0
CUSUR	137	171	175	193	206	196
20 años o menos	0	0	0	0	0	0
21 a 30 años	13	15	22	27	28	20
31 a 40 años	42	55	57	58	59	59
41 a 50 años	41	59	50	60	68	69
51 a 60 años	35	36	39	37	41	33
61 o más años	6	6	7	11	10	15
Sin dato	0	0	0	0	0	0
CUTONALÁ	121	141	150	179	190	197
20 años o menos	1	0	2	2	1	0
21 a 30 años	25	4	30	38	54	44
31 a 40 años	41	25	63	74	62	70
41 a 50 años	23	60	32	41	51	55
51 a 60 años	24	33	21	20	18	24
61 o más años	7	17	2	4	4	4
Sin dato	0	2	0	0	0	0

Recursos humanos: personal administrativo

Distribución del personal administrativo por entidad universitaria y rango de edad, 2015-2020

Cuadro 6.2.7

Entidad universitaria / Rango de edad	Año					
	2015	2016	2017	2018	2019	2020
CUVALLES	129	132	134	143	151	151
20 años o menos	0	0	0	0	0	0
21 a 30 años	18	10	8	13	18	12
31 a 40 años	53	50	59	62	63	59
41 a 50 años	34	48	41	41	45	52
51 a 60 años	22	21	20	21	18	22
61 o más años	2	3	6	6	7	6
Sin dato	0	0	0	0	0	0
CUTLAJOMULCO	-	-	-	-	-	1
20 años o menos	-	-	-	-	-	0
21 a 30 años	-	-	-	-	-	0
31 a 40 años	-	-	-	-	-	0
41 a 50 años	-	-	-	-	-	0
51 a 60 años	-	-	-	-	-	1
61 o más años	-	-	-	-	-	0
Sin dato	-	-	-	-	-	0
SUV	96	125	113	108	111	112
20 años o menos	0	0	0	0	0	0
21 a 30 años	12	9	9	8	6	4
31 a 40 años	26	40	35	31	36	30
41 a 50 años	34	46	36	32	35	42
51 a 60 años	18	25	28	31	26	26
61 o más años	6	5	5	6	8	10
Sin dato	0	0	0	0	0	0

Recursos humanos: personal administrativo

Distribución del personal administrativo por entidad universitaria y rango de edad, 2015-2020

Cuadro 6.2.7

Entidad universitaria / Rango de edad	Año					
	2015	2016	2017	2018	2019	2020
SEMS	2,429	2,482	2,580	2,755	2,828	2,843
20 años o menos	20	12	33	24	18	12
21 a 30 años	342	328	401	517	560	536
31 a 40 años	634	638	661	732	756	751
41 a 50 años	752	805	762	742	737	731
51 a 60 años	550	579	592	595	605	626
61 o más años	131	120	131	145	152	187
Sin dato	0	0	0	0	0	0
AG	1,567	1,608	1,557	1,580	1,670	1,783
20 años o menos	3	3	5	4	4	1
21 a 30 años	205	124	124	181	270	218
31 a 40 años	427	448	401	386	434	457
41 a 50 años	462	504	502	484	457	503
51 a 60 años	368	416	414	402	397	475
61 o más años	102	113	111	123	108	129
Sin dato	0	0	0	0	0	0

Fuente: Coordinación General de Recursos Humanos.

Corte a: Diciembre de 2020.

Notas: Unidad de medida: plazas. Se contabilizan plazas definitivas, temporales y honoríficas. No se contabilizan contratos laborales registrados porque no son parte de la plantilla fija. No incluye vacantes a la fecha de corte.

Recursos humanos: personal administrativo

Asistentes a los cursos impartidos al personal administrativo, 2015-2020

Cuadro 6.2.8

Entidad universitaria / Área de especialización	Año					
	2015	2016	2017	2018	2019	2020
Red Universitaria ^{1,2}	2,231	7,089	3,757	3,656	953	0
Administración	2,231	6,414	1,563	2,984	844	0
Promoción de la calidad	0	140	2,194	672	0	0
Informática	0	36	0	0	0	0
Servicios generales y mantenimiento	0	499	0	0	109	0
Centros universitarios	1,313	4,702	2,126	1,673	518	0
Administración	1,313	4,222	686	1,673	451	0
Promoción de la calidad	0	0	1,440	0	0	0
Informática	0	0	0	0	0	0
Servicios generales y mantenimiento	0	480	0	0	67	0
SEMS	918	2,141	1,631	1,816	314	0
Administración	918	2,122	877	1,144	280	0
Promoción de la calidad	0	0	754	672	0	0
Informática	0	0	0	0	0	0
Servicios generales y mantenimiento	0	19	0	0	34	0
AG	0	246	0	167	121	0
Administración	0	70	0	167	113	0
Promoción de la calidad	0	140	0	0	0	0
Informática	0	36	0	0	0	0
Servicios generales y mantenimiento	0	0	0	0	8	0

Fuente: Coordinación General de Recursos Humanos.

Corte a: Diciembre de 2020.

Notas: ¹ En los cursos impartidos durante el año 2015 incluye en los Centros Universitarios la capacitación a 58 directivos.² En el año 2020, la capacitación se enfocó en temas de salud con un total de 235 participantes.

Recursos humanos: personal administrativo
Beneficiados por el Programa Especial de Definitividad para el
personal administrativo sindicalizado, 2015-2020

Cuadro 6.2.9

Entidad universitaria	Año					
	2015	2016	2017	2018	2019	2020
Red Universitaria ¹	0	0	882	0	756	0
Centros universitarios	0	0	434	0	352	0
CU temáticos	0	0	265	0	211	0
CUAAD	0	0	23	0	20	0
CUCBA	0	0	16	0	29	0
CUCEA	0	0	51	0	32	0
CUCEI	0	0	57	0	44	0
CUCS	0	0	60	0	49	0
CUCSH	0	0	58	0	37	0
CU regionales	0	0	169	0	141	0
CUALTOS	0	0	20	0	13	0
CUCIÉNEGA	0	0	30	0	32	0
CUCOSTA	0	0	7	0	15	0
CUCOSTASUR	0	0	8	0	9	0
CULAGOS	0	0	8	0	6	0
CUNORTE	0	0	19	0	14	0
CUSUR	0	0	23	0	21	0
CUTONALÁ	0	0	34	0	24	0
CUVALLES	0	0	20	0	7	0
CUTLAJOMULCO	-	-	-	-	-	0
SUV	0	0	13	0	9	0
SEMS	0	0	360	0	337	0
AG	0	0	75	0	58	0

Fuente: Coordinación General de Recursos Humanos.

Corte a: Diciembre de 2020.

Nota: ¹ Durante los años 2015, 2016, 2018 y 2020 no se asignaron recursos presupuestales al programa de definitividad para el personal administrativo sindicalizado.

Recursos humanos: personal administrativo

Beneficiados por el Programa Especial de Definitividad para el personal de confianza, 2015-2020

Cuadro 6.2.10

Entidad universitaria	Año					
	2015	2016	2017	2018	2019	2020
Red Universitaria¹	0	0	0	353	0	0
Centros universitarios	0	0	0	197	0	0
CU temáticos	0	0	0	123	0	0
CUAAD	0	0	0	17	0	0
CUCBA	0	0	0	10	0	0
CUCEA	0	0	0	28	0	0
CUCEI	0	0	0	9	0	0
CUCS	0	0	0	49	0	0
CUCSH	0	0	0	10	0	0
CU regionales	0	0	0	74	0	0
CUALTOS	0	0	0	13	0	0
CUCIÉNEGA	0	0	0	2	0	0
CUCOSTA	0	0	0	11	0	0
CUCOSTASUR	0	0	0	5	0	0
CULAGOS	0	0	0	1	0	0
CUNORTE	0	0	0	18	0	0
CUSUR	0	0	0	13	0	0
CUTONALÁ	0	0	0	11	0	0
CUVALLES	0	0	0	0	0	0
CUTLAJOMULCO	-	-	-	-	-	0
SUV	0	0	0	5	0	0
SEMS	0	0	0	84	0	0
AG	0	0	0	67	0	0

Fuente: Coordinación General de Recursos Humanos.

Corte a: Diciembre de 2020.

Nota: ¹ Durante los años 2015, 2016, 2017, 2019 y 2020 no se asignaron recursos presupuestales al programa de definitividad para personal de confianza.

Recursos humanos: personal administrativo

Beneficiados por el Programa Especial de Promoción para el personal administrativo sindicalizado, 2015-2020

Cuadro 6.2.11

Entidad universitaria	Año					
	2015	2016	2017	2018	2019	2020
Red Universitaria ¹	66	0	0	2,118	358	0
Centros universitarios	32	0	0	1,111	169	0
CU temáticos	25	0	0	834	122	0
CUAAD	4	0	0	113	10	0
CUCBA	3	0	0	104	13	0
CUCEA	4	0	0	131	32	0
CUCEI	9	0	0	105	22	0
CUCS	4	0	0	165	16	0
CUCSH	1	0	0	216	29	0
CU regionales	7	0	0	277	47	0
CUALTOS	0	0	0	41	7	0
CUCIÉNEGA	1	0	0	29	7	0
CUCOSTA	1	0	0	33	10	0
CUCOSTASUR	1	0	0	43	11	0
CULAGOS	2	0	0	12	0	0
CUNORTE	0	0	0	17	5	0
CUSUR	2	0	0	43	6	0
CUTONALÁ	0	0	0	36	1	0
CUVALLES	0	0	0	23	0	0
CUTLAJOMULCO	-	-	-	-	-	0
SUV	1	0	0	18	8	0
SEMS	30	0	0	644	61	0
AG	3	0	0	345	120	0

Fuente: Coordinación General de Recursos Humanos.

Corte a: Diciembre de 2020.

Nota: ¹ Durante los años 2016, 2017 y 2020 no se asignaron recursos presupuestales para la impartición de cursos al personal administrativo.

Recursos humanos: personal administrativo

Beneficiados por el Programa Especial para Homologar a 48 horas la carga horaria del personal con categoría de Auxiliar Operativo "D", 2015-2020

Cuadro 6.2.12

Entidad universitaria	Año					
	2015	2016	2017	2018	2019	2020
Red Universitaria	-	-	-	-	-	80
Centros universitarios	-	-	-	-	-	50
CU temáticos	-	-	-	-	-	21
CUAAD	-	-	-	-	-	2
CUCBA	-	-	-	-	-	9
CUCEA	-	-	-	-	-	2
CUCEI	-	-	-	-	-	4
CUCS	-	-	-	-	-	0
CUCSH	-	-	-	-	-	4
CU regionales	-	-	-	-	-	29
CUALTOS	-	-	-	-	-	5
CUCIÉNEGA	-	-	-	-	-	4
CUCOSTA	-	-	-	-	-	8
CUCOSTASUR	-	-	-	-	-	2
CULAGOS	-	-	-	-	-	0
CUNORTE	-	-	-	-	-	2
CUSUR	-	-	-	-	-	6
CUTONALÁ	-	-	-	-	-	0
CUVALLES	-	-	-	-	-	2
CUTLAJOMULCO	-	-	-	-	-	0
SUV	-	-	-	-	-	0
SEMS	-	-	-	-	-	14
AG	-	-	-	-	-	16

Fuente: Coordinación General de Recursos Humanos.

Corte a: Diciembre de 2020.

GESTIÓN Y GOBIERNO

Financiamiento

Financiamiento

Ingresos totales auditados por fuente de financiamiento y distribución porcentual, 2015-2020 Cuadro 6.3.1

Año	Fuente de financiamiento					Distribución porcentual			
	Total	Subsidio público		Apoyos especiales	Ingresos autogenerados	Subsidio público		Apoyos especiales	Ingresos autogenerados
		Federal	Estatal			Federal	Estatal		
2015	13,177,960	6,275,520	4,926,027	99,479	1,876,934	47.6	37.4	0.8	14.2
2016	12,899,511	6,075,261	5,173,131	263,085	1,388,034	47.1	40.1	2.0	10.8
2017	13,299,411	6,198,593	5,364,291	200,828	1,535,699	46.6	40.3	1.5	11.5
2018	13,287,710	6,079,286	5,553,331	199,165	1,455,927	45.8	41.8	1.5	11.0
2019	13,928,128	6,208,636	6,100,877	160,363	1,458,251	44.6	43.8	1.2	10.5
2020	14,115,723	6,373,400	6,427,916	189,214	1,125,193	45.2	45.5	1.3	8.0

Fuente: Dirección de Finanzas.

Corte a: Diciembre de 2020.

Notas: Montos en miles de pesos corrientes. Ejercicio 2020 Información no auditada: De conformidad al convenio de apoyo financiero de recursos ordinarios firmado entre el Gobierno Federal, Estatal y esta Casa de Estudio del cual al Gobierno Federal le corresponde aportar \$6,175,219,175.00. De conformidad al convenio de apoyo financiero de recursos ordinarios firmado entre el Gobierno Federal, Estatal y esta Casa de Estudio, del cual al Gobierno Estatal subsidio ordinario, le corresponde aportar \$5,991,930,627.00, así como la cantidad de \$2,335,100.00 del Instituto de Madera Celulosa y Papel. Los subsidios federal y estatal extraordinario se integran por las cantidades de \$ 98,180,325.00 y \$ 33,649,939.11, respectivamente.

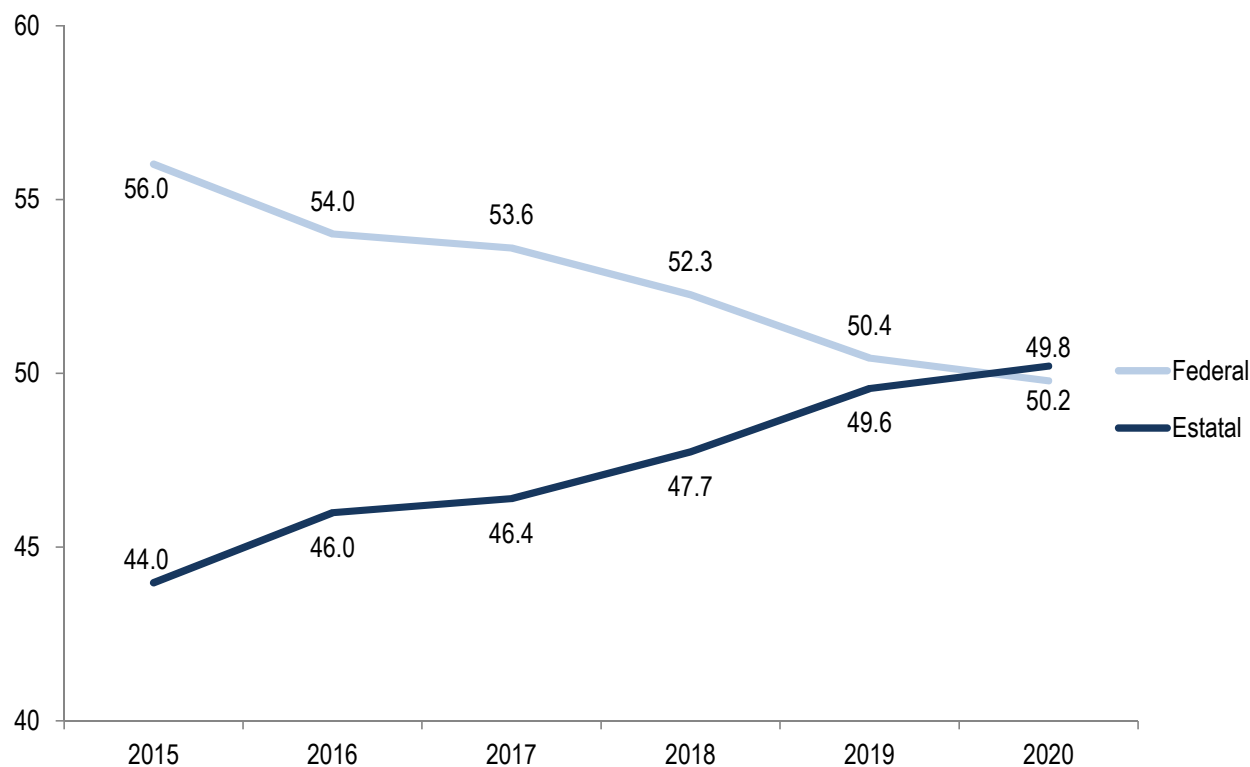
Financiamiento

Ingresos auditados provenientes de subsidio público total, 2015-2020 Cuadro 6.3.2

Año	Miles de pesos corrientes			Distribución porcentual	
	Total	Federal	Estatal	Federal	Estatal
2015	11,201,547	6,275,520	4,926,027	56.0	44.0
2016	11,248,392	6,075,261	5,173,131	54.0	46.0
2017	11,562,884	6,198,593	5,364,291	53.6	46.4
2018	11,632,617	6,079,286	5,553,331	52.3	47.7
2019	12,309,513	6,208,636	6,100,877	50.4	49.6
2020	12,801,315	6,373,400	6,427,916	49.8	50.2

Fuente: Dirección de Finanzas.
 Corte a: Diciembre de 2020.
 Nota: Ejercicio 2020, ingresos sin auditar.

Porcentaje de participación de los gobiernos federal y estatal en el subsidio público, 2015-2020 Gráfica 6.3.1



Fuente: Elaborado con base en información del cuadro 6.3.2.
 Corte a: Diciembre 2020.

Financiamiento

Ingresos totales auditados provenientes del subsidio público ordinario, 2015-2020 Cuadro 6.3.3

Año	Miles de pesos corrientes			Distribución porcentual	
	Total	Federal	Estatal	Federal	Estatal
2015	9,896,407	5,134,714	4,761,693	51.9	48.1
2016	10,205,099	5,295,718	4,909,380	51.9	48.1
2017	10,531,282	5,471,226	5,060,057	52.0	48.0
2018	11,053,654	5,706,322	5,347,331	51.6	48.4
2019	11,673,047	5,981,191	5,691,856	51.2	48.8
2020	12,169,485	6,175,219	5,994,266	50.7	49.3

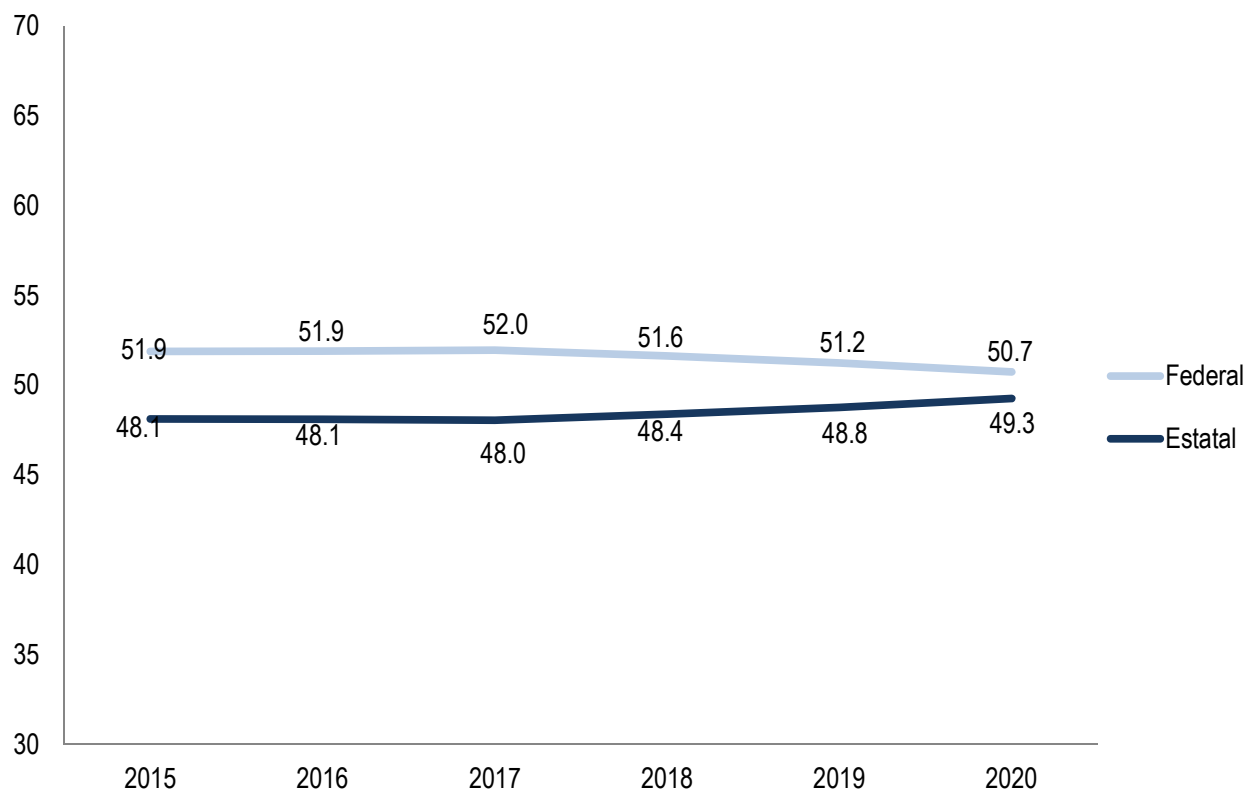
Fuente: Dirección de Finanzas.

Corte a: Diciembre de 2020.

Nota: Ejercicio 2020, ingresos sin auditar.

Porcentaje de participación de los gobiernos federal y estatal en el subsidio público ordinario total, 2015-2020

Gráfica 6.3.2



Fuente: Elaborado con base en información del cuadro 6.3.3.

Corte a: Diciembre de 2020

Financiamiento

Presupuesto por centro universitario, SUV y SEMS, 2015-2020

Cuadro 6.3.4

Concepto	Año / Pesos corrientes					
	2015	2016	2017	2018	2019	2020
Centros universitarios	4,133,847,406.00	4,514,313,465.00	4,582,681,185.00	4,998,186,354.00	5,285,571,920.00	5,379,855,545.00
CU temáticos	2,888,429,517.00	3,061,352,872.00	3,098,815,791.00	3,370,985,035.00	3,497,338,086.00	3,568,195,749.00
CUAAD	276,657,489.00	296,008,586.00	298,575,433.00	317,149,616.00	338,198,373.00	351,413,196.00
CUCBA	335,043,829.00	347,285,373.00	348,156,070.00	371,393,840.00	392,477,168.00	391,627,782.00
CUCEA	479,487,994.00	516,381,984.00	516,252,450.00	561,956,295.00	593,781,440.00	611,172,194.00
CUCEI	517,770,852.00	553,073,184.00	564,450,912.00	603,753,165.00	647,015,891.00	646,793,651.00
CUCS	666,206,934.00	722,059,649.00	746,219,775.00	803,698,133.00	839,164,529.00	859,809,194.00
CUCSH	613,262,419.00	626,544,096.00	625,161,151.00	713,033,986.00	686,700,685.00	707,379,732.00
CU regionales	1,245,417,889.00	1,452,960,593.00	1,483,865,394.00	1,627,201,319.00	1,788,233,834.00	1,811,659,796.00
CUALTOS	130,933,861.00	147,005,772.00	144,711,078.00	145,785,607.00	162,821,567.00	158,616,417.00
CUCIÉNEGA	184,375,771.00	220,911,068.00	215,919,752.00	226,517,897.00	243,050,126.00	246,133,426.00
CUCOSTA	173,371,811.00	194,718,363.00	202,931,039.00	222,430,961.00	238,697,648.00	240,916,057.00
CUCOSTASUR	168,247,449.00	184,218,813.00	187,295,029.00	199,145,834.00	221,951,365.00	225,975,088.00
CULAGOS	92,352,482.00	106,854,673.00	104,831,949.00	112,796,295.00	122,147,089.00	126,034,915.00
CUNORTE	85,792,667.00	112,671,090.00	122,205,304.00	131,712,910.00	148,209,691.00	143,705,540.00
CUSUR	169,766,897.00	205,876,019.00	211,827,346.00	231,755,676.00	260,941,237.00	273,724,043.00
CUTONALÁ	114,432,622.00	139,991,570.00	147,959,082.00	208,164,525.00	218,243,714.00	229,720,173.00
CUVALLES	126,144,329.00	140,713,225.00	146,184,815.00	148,891,614.00	172,171,397.00	166,834,137.00
SUV	141,209,903.00	158,763,776.00	163,991,567.00	191,940,865.00	202,296,347.00	214,078,924.00
SEMS	2,064,188,152.00	2,239,726,346.00	2,391,751,887.00	2,589,520,949.00	2,717,249,953.00	2,785,265,305.00

Fuente: Coordinación General de Servicios Administrativos e Infraestructura Tecnológica, Unidad de Presupuesto.

Corte a: Diciembre de cada año.

Nota: Incluye el total aprobado en el presupuesto inicial para cada ejercicio a cada Centro Universitario sin considerar la Secretaría de Vinculación, la Operadora del Sistema de Radio y Televisión, la Biblioteca Pública del Estado de Jalisco "Juan José Arreola" y el Instituto de Madera, Celulosa y Papel.

Financiamiento

Ingresos auditados autogenerados, 2015-2020

Cuadro 6.3.5

Concepto	Año / Pesos corrientes					
	2015	2016	2017	2018	2019	2020
Total	1,876,934,106	1,388,033,898	1,535,698,880	1,455,927,165	1,458,251,360	1,125,193,208
Productos financieros	121,668,682	177,009,810	367,652,514	295,309,007	281,864,186	196,992,726
Servicios escolares	637,303,665	653,547,253	709,029,372	772,389,546	798,412,383	744,720,969
Servicios no escolares	437,660,322	380,747,661	314,353,465	305,835,568	273,914,366	84,288,352
Incorporaciones	60,150,181	61,550,229	62,592,228	62,800,538	59,634,937	62,325,449
Donativos	73,658,314	94,156,758	20,173,470	18,536,976	23,138,211	36,351,096
Entidades universitarias	9,825,012	21,022,189	61,897,831	1,055,530	21,287,276	514,616
Beneficios fiscales	536,667,931	-	-	-	-	-

Fuente: Dirección de Finanzas.

Corte a: Diciembre de 2020.

Notas: El guion significa la inexistencia de recurso.
Ejercicio 2020 ingresos sin auditar.

Ingresos auditados autogenerados provenientes de servicios escolares y no escolares, 2015-2020

Cuadro 6.3.6

Concepto	Año / Pesos corrientes					
	2015	2016	2017	2018	2019	2020
Total	1,074,963,986	1,034,294,913	1,023,382,837	1,078,225,113	1,072,326,750	829,009,321
Servicios escolares	637,303,665	653,547,253	709,029,372	772,389,546	798,412,383	744,720,969
Matrículas	223,811,212	227,263,468	253,988,468	274,425,936	280,582,727	257,218,243
Exámenes	71,940,549	74,565,913	80,713,259	90,247,365	92,670,368	87,590,494
Expedición de títulos	40,068,301	42,533,502	39,247,879	43,817,327	45,729,012	34,339,255
Expedición de credenciales	61,001,612	64,326,000	68,384,602	74,921,694	76,103,306	78,279,621
Aportaciones voluntarias	16,676,347	16,146,737	16,469,615	16,434,836	16,927,852	17,198,139
Aportaciones especiales (extraordinarias)	204,548,851	209,873,717	229,678,937	248,306,552	259,683,959	249,082,042
Certificaciones	17,398,178	17,999,146	19,451,851	23,164,124	25,329,147	19,811,890
Revalidaciones	1,858,615	838,771	1,094,762	1,071,712	1,386,013	1,201,285
Servicios no escolares	437,660,322	380,747,661	314,353,465	305,835,568	273,914,366	84,288,352
Servicios	405,025,197	345,831,854	282,044,176	109,358,231	105,551,651	51,082,212
Arrendamientos	13,836,411	16,556,047	12,171,007	22,243,131	26,441,097	11,270,510
Venta de formas	8,512,523	7,857,802	8,080,384	11,097,834	14,178,576	13,238,371
Servicios de apoyo técnico	1,257,838	765,788	928,467	148,870,324	110,927,543	1,182,675
Venta de productos	9,028,353	9,736,169	11,129,431	14,266,048	16,815,500	7,514,584

Fuente: Dirección de Finanzas.

Corte a: Diciembre de 2020.

Nota: Ejercicio 2020, ingresos sin auditar.

Financiamiento

Corporativo de Empresas Universitarias, Utilidad Neta, 2015-2020

Cuadro 6.3.7

Empresa	Año / Utilidad o pérdida (miles de pesos corrientes)					
	2015	2016	2017	2018	2019	2020
Total	57,886.09	48,671.91	55,127.01	91,276.80	64,485.08	(51,486.02)
Club Deportivo Universidad de Guadalajara, A.C.	418.35	580.54	366.51	(50.57)	(6,125.80)	(5,436.88)
Editorial Universitaria	1,747.12	1,209.98	2,613.18	4,928.30	3,804.77	4,431.83
Empresa Servicios Universitarios	6,801.37	6,288.86	6,731.13	6,600.26	7,969.88	(3,891.62)
Feria Internacional del Libro de Guadalajara	17,036.61	3,110.67	4,299.45	3,781.56	13,743.44	(26,894.76)
Hotel Villa Montecarlo	(2,594.72)	(1,680.86)	(1,519.06)	(1,518.44)	(4,830.60)	(5,514.25)
Hotel Villa Primavera	457.97	2,625.62	2,803.24	2,276.47	(2,058.80)	(11,988.82)
Operadora Parque Industrial Belenes	1,800.44	1,880.75	759.54	984.89	266.88	1,623.82
Sistema Corporativo Proulex-Comlex	26,112.34	26,927.60	29,975.51	31,122.62	37,370.01	6,289.07
Insignia (UNICLUB) ¹	(43.79)	-	-	-	-	-
Operadora Auditorio Metropolitano	(1,148.49)	6,649.40	9,407.20	36,079.00	5,191.64	(8,317.14)
Operadora de Estacionamientos	3,976.95	4,351.53	4,874.10	5,184.93	4,353.76	(2,539.74)
Casa Productora de Cine Televisión, Distribución y Entretenimiento ²	(250.71)	465.09	-	-	-	-
Inmobiliaria Universitaria	3,129.58	4,580.71	124.23	371.68	5,447.57	8,456.47
Empresa Desarrolladora de Software Empresarial y de Negocios	(623.97)	(1,614.41)	(1,316.94)	655.94	(1,618.14)	(2,489.87)
Empresa IMPRO Promotora de Espectáculos ³	(18.26)	-	-	-	-	-
Empresa Operadora Promotora Deportiva Leones Negros de la Universidad de Guadalajara ⁴	(15.53)	-	-	-	-	-
Red de Gasolineras Universitarias, S.A. de C.V ⁵	683.70	(3,400.83)	-	-	-	-
Operadora Centro Cultural Universitario	417.13	193.84	1,082.65	243.16	236.94	69.61
Operadora Universitaria de Energía ⁶	-	(3,496.58)	(5,073.73)	(2,753.55)	83.92	(815.32)
Librería Carlos Fuentes ⁷	-	-	-	3,370.55	844.46	1,091.82
Estación Gourmet ⁸	-	-	-	-	(194.85)	(5,560.24)

Fuente: Coordinación del Corporativo de Empresas Universitarias.

Corte a: Diciembre de 2020.

Notas: Las cifras entre paréntesis significan valores negativos.

El guion significa la inexistencia de la empresa.

¹ Empresa Extinta el 27 de enero de 2016 según dictamen del H. Consejo General Universitario exp. 021, núm. IV/2016//085.² Empresa Extinta el 27 de enero de 2016 según dictamen del H. Consejo General Universitario exp. 021, núm. IV/2016//082.³ Empresa Extinta el 27 de enero de 2016 según dictamen del H. Consejo General Universitario exp. 021, núm. IV/2016//083.⁴ Empresa Extinta el 27 de enero de 2016 según dictamen del H. Consejo General Universitario exp. 021, núm. IV/2016//086.⁵ Empresa que dejó de operar en agosto de 2016, fiscalmente se encuentra en suspensión de actividades.⁶ Empresa creada el 19 de julio de 2016 según dictamen del H. Consejo General Universitario, exp. 021, núm. II/2016/318.⁷ Empresa creada el 16 de mayo de 2018 según dictamen del H. Consejo General Universitario, exp. 021, núm. III/2018/642.

Financiamiento

Participación de la UdeG en fondos federales y estatales extraordinarios de apoyo a la educación, 2015-2020							Cuadro 6.3.8
Nombre del Fondo	Año / Pesos corrientes						
	2015	2016	2017	2018	2019	2020	
Programa Integral de Fortalecimiento Institucional (PIFI) / Programa de Fortalecimiento de la Calidad en Instituciones Educativas (PROFOCIE) / Programa de Fortalecimiento de la Calidad Educativa (PFCE) / Programa de Fortalecimiento a la Excelencia Educativa (PROFEXCE) ¹							
Presupuesto de Egresos de la Federación	450,701,321	1,539,074,735	1,083,979,398	1,049,364,118	701,917,669	466,249,265	
Presupuesto otorgado a la UdeG	18,420,822	85,689,825	58,494,107	48,751,846	32,622,259	17,886,860	
%UdeG	4.1%	5.6%	5.4%	4.6%	4.6%	3.8%	
Fondo de Aportaciones Múltiples Educación Superior (FAM-ES)							
Presupuesto de Egresos de la Federación	1,606,937,750	943,751,178	1,815,647,434	126,611,000	116,670,113	2,331,565,161	
Presupuesto otorgado a la UdeG	122,460,531	69,088,009	45,354,077	43,929,028	45,565,254	45,344,986	
%UdeG	7.6%	7.3%	2.5%	34.7%	39.1%	1.9%	
Fondo de Aportaciones Múltiples Educación Media Superior (FAM-EMS)							
Presupuesto de Egresos de la Federación	479,459,480	503,362,738	552,180,402	39,717,000	47,890,972	703,505,953	
Presupuesto otorgado a la UdeG	23,516,785	25,349,665	13,811,966	7,864,625	16,139,080	17,314,346	
%UdeG	4.9%	5.0%	2.5%	19.8%	33.7%	2.5%	
Programa para la Inclusión y la Equidad Educativa							
Presupuesto de Egresos de la Federación	100,000,000	79,769,072	49,086,968	31,340,096	18,029,706	-	
Presupuesto otorgado a la UdeG	11,000,000	2,919,446	0	566,844	0	-	
%UdeG	11.0%	3.7%	0.0%	1.8%	0.0%	-	
Fondo de Apoyos para la Atención de Problemas Estructurales de las Universidades Públicas Estatales ^{2,4}							
Presupuesto de Egresos de la Federación	923,257,693	799,057,808	580,261,181	686,000,000	0	-	
Presupuesto otorgado a la UdeG	110,000,000	100,000,001	100,000,000	100,000,000	0	-	
%UdeG	11.9%	12.5%	17.2%	14.6%	0.0%	-	
Fondo de Apoyo para el Saneamiento Financiero y para la Atención de Problemas Estructurales de las UPE: Modalidad B: Reconocimiento de Plantilla ²							
Presupuesto de Egresos de la Federación	150,000,000	150,000,000	-	-	-	-	
Presupuesto otorgado a la UdeG	14,383,609	20,160,047	-	-	-	-	
%UdeG	9.6%	13.4%	-	-	-	-	
Fondo de Apoyo para el Saneamiento Financiero y para la Atención de Problemas Estructurales de las UPE: Modalidad C: Saneamiento Financiero ²							
Presupuesto de Egresos de la Federación	1,073,257,694	1,106,528,682	-	-	-	-	
Presupuesto otorgado a la UdeG	108,395,803	111,756,073	-	-	-	-	
%UdeG	10.1%	10.1%	-	-	-	-	
Fondo para Elevar la Calidad de la Educación Superior de las Universidades Públicas Estatales (FECEs)							
Presupuesto de Egresos de la Federación	1,013,778,213	-	-	-	-	-	
Presupuesto otorgado a la UdeG	84,634,779	-	-	-	-	-	
%UdeG	8.3%	-	-	-	-	-	
Programa de Expansión en la Oferta Educativa en Educación Media Superior y Superior (ProExOEES) ³							
Presupuesto de Egresos de la Federación	2,524,294,139	-	-	-	-	-	
Presupuesto otorgado a la UdeG	104,833,109	-	-	-	-	-	
%UdeG	4.2%	-	-	-	-	-	
Programa Presupuestal Expansión de la Educación Media Superior y Superior (ProExEES) ³							
Presupuesto de Egresos de la Federación	-	1,254,334,149	54,950,954	-	-	-	
Presupuesto otorgado a la UdeG	-	34,454,213	2,556,807	-	-	-	
%UdeG	-	2.7%	4.7%	-	-	-	
Fondo para Fortalecer la Autonomía de Gestión en Planteles de Educación Media Superior (PAAGES)							
Presupuesto de Egresos de la Federación	250,000,000	250,000,000	-	100,000,000	-	-	
Presupuesto otorgado a la UdeG	3,700,000	5,840,985	-	1,974,964	-	-	
%UdeG	1.5%	2.3%	-	2.0%	-	-	
Programa de Apoyo al Desarrollo de la Educación Superior (PADES)							
Presupuesto de Egresos de la Federación	36,000,000	40,803,438	37,206,124	37,206,125	34,758,732	n.d	
Presupuesto otorgado a la UdeG	1,700,000	2,145,200	1,120,000	583,860	0	0	
%UdeG	4.7%	5.3%	3.0%	1.6%	0.0%	n.d	
Fondo Concursable de Inversión en Infraestructura para Educación Media Superior (FCIEMS)							
Presupuesto de Egresos de la Federación	2,000,000,000	2,000,000,000	-	-	-	-	
Presupuesto otorgado a la UdeG	307,999,778	108,833,299	-	-	-	-	
%UdeG	15.4%	5.4%	-	-	-	-	

Financiamiento

Participación de la UdeG en fondos federales y estatales extraordinarios de apoyo a la educación, 2015-2020							Cuadro 6.3.8
Nombre del Fondo	Año / Pesos corrientes						
	2015	2016	2017	2018	2019	2020	
Apoyos por parte del Poder Legislativo y Poder Ejecutivo del Gobierno del Estado de Jalisco, para el ámbito de la cultura							
Presupuesto de Egresos de la Federación	n.d.	n.d.	n.d.	n.d.	n.d.	n.d.	
Presupuesto otorgado a la UdeG	30,800,000	60,000	23,926,215	22,060,000	10,140,000	10,080,000	
% UdeG	n.d.	n.d.	n.d.	n.d.	n.d.	n.d.	
Centro Cultural Universitario							
Presupuesto de Egresos de la Federación	n.d.	n.d.	n.d.	-	n.d.	n.d.	
Presupuesto otorgado a la UdeG	352,000,000	225,000,000	250,000,000	-	0	0	
% UdeG	n.d.	n.d.	n.d.	-	n.d.	n.d.	
Programa de Estímulos al Desempeño del Personal Docente							
Presupuesto de Egresos de la Federación	397,186,640	182,534,530	n.d.	n.d.	n.d.	n.d.	
Presupuesto otorgado a la UdeG	51,309,466	23,800,713	86,416,807	54,530,771	18,487,650	27,548,116	
% UdeG	12.9%	13.0%	n.d.	n.d.	n.d.	n.d.	

Fuente: Coordinación General de Planeación y Evaluación, Coordinación General Académica y de Innovación, Coordinación General de Servicios Administrativos e Infraestructura Tecnológica.

Corte a: Diciembre de 2020.

Nota: El guion significa la inexistencia del fondo.

n.d. = no disponible.

¹ A partir de la convocatoria 2014-2015 cambió el fondo en el que se sustentan las actividades a Programa de Fortalecimiento de la Calidad en Instituciones Educativas (PROFOCIE) y a partir del 2016 a Programa de Fortalecimiento de la Calidad Educativa (PFCE) y a partir del 2019 a Programa de Fortalecimiento a la Excelencia Educativa (PROFEXCE). Se incluye la asignación de la estancia infantil, sin embargo, la estancia infantil del CUSUR ha sido cerrada y el servicio prestado a infantes y estudiantes suspendido. Lo anterior derivado de la última inspección realizada por la Unidad Municipal de Protección Civil y Bomberos de Ciudad Guzmán, en donde se notificó que era necesario reubicar las instalaciones de la Estancia, pues ésta se encuentra dentro del perímetro de 50 m de una falla geológica, lo que representa un riesgo que se debe mitigar, por lo cual, no fue posible obtener la licencia municipal de operación. Dicho lo anterior, cabe señalar que el recurso autorizado para este proyecto se reintegró en su totalidad a la Dirección General de Educación Superior Universitaria e Intercultural (DGESU).

² Cada uno de estos Fondos a partir del 2014 se está reestructurando y vinculando al Fondo de Apoyo para el Saneamiento Financiero y para la Atención de Problemas Estructurales de las UPE.

³ Este Fondo en el 2013 se reestructuró al Programa de Expansión en la Oferta Educativa en Educación Media Superior y Superior y a partir del 2016 como Programa Presupuestal Expansión de la Educación Media Superior y Superior (ProEXEES).

⁴ El nombre del fondo cambió de nuevo, desde 2017 se llama "Fondo de Apoyos para la Atención de Problemas Estructurales de las Universidades Públicas Estatales"

Financiamiento

Montos de fondos extraordinarios asignados a la UdeG, 2015-2020

Cuadro 6.3.9

Nombre del Fondo	Año / Pesos corrientes					
	2015	2016	2017	2018	2019	2020
Total	1,359,221,512	947,648,614	610,653,076	280,261,938	153,713,125	118,174,308
Programa Integral de Fortalecimiento Institucional (PIFI) / Programa de Fortalecimiento de la Calidad en Instituciones Educativas (PROFOCIE) / Programa de Fortalecimiento de la Calidad Educativa (PFCE) / Programa de Fortalecimiento a la Excelencia Educativa (PROFEXCE) ¹	18,420,822	85,689,825	58,494,107	48,751,846	32,622,259	17,886,860
Fondo de Aportaciones Múltiples Educación Superior (FAM-ES)	122,460,531	69,088,009	45,354,077	43,929,028	45,565,254	45,344,986
Fondo de Aportaciones Múltiples Educación Media Superior (FAM-EMS)	23,516,785	25,349,665	13,811,966	7,864,625	16,139,080	17,314,346
Programa para la Inclusión y la Equidad Educativa	11,000,000	2,919,446	0	566,844	0	-
Fondo de Apoyo para el Saneamiento Financiero y para la Atención de Problemas Estructurales de las UPE: Modalidad A: Apoyo de Reformas Estructurales ²	110,000,000	100,000,001	100,000,000	100,000,000	0	-
Fondo de Apoyo para el Saneamiento Financiero y para la Atención de Problemas Estructurales de las UPE: Modalidad B: Reconocimiento de Plantilla ²	27,717,839	38,910,472	-	-	-	-
Fondo de Apoyo para el Saneamiento Financiero y para la Atención de Problemas Estructurales de las UPE: Modalidad C: Saneamiento Financiero ²	108,395,803	111,756,073	-	-	-	-
Fondo para Elevar la Calidad de la Educación Superior de las Universidades Públicas Estatales (FECES)	84,634,779	-	-	-	-	-
Programa de Expansión en la Oferta Educativa en Educación Media Superior y Superior (ProExOEES) ³	104,833,109	-	-	-	-	-
Programa Presupuestal Expansión de la Educación Media Superior y Superior (ProExEES) ³	-	34,454,213	2,556,807	-	-	-
Fondo para Fortalecer la Autonomía de Gestión en Planteles de Educación Media Superior (PAAGES)	3,700,000	5,840,985	-	1,974,964	0	-
Programa de Apoyo al Desarrollo de la Educación Superior (PADES)	1,700,000	2,145,200	1,120,000	583,860	0	-
Fondo Concursable de Inversión en Infraestructura para Educación Media Superior (FCIEMS)	307,999,778	108,833,299	-	-	-	-
Programa de Apoyo a la Formación Profesional (PAFP) ANUIES ⁴	-	-	-	-	-	-
CONACyT ⁵	732,600	90,000,000	28,973,097	n.d.	30,758,882	-
PROMESAN	0	23,800,713	0	n.d.	n.d.	n.d.
Apoyos por parte del Poder Legislativo y Poder Ejecutivo del Gobierno del Estado de Jalisco, para el ámbito de la cultura	30,800,000	60,000	23,926,215	22,060,000	10,140,000	10,080,000
Centro Cultural Universitario	352,000,000	225,000,000	250,000,000	-	0	-
Programa de Estímulos al Desempeño del Personal Docente	51,309,466	23,800,713	86,416,807	54,530,771	18,487,650	27,548,116

Fuentes: Coordinación General de Planeación y Evaluación; Coordinación General Académica y de Innovación, Coordinación General de Servicios Administrativos e Infraestructura Tecnológica.

Corte a: Diciembre de 2020.

Notas: El guión significa la inexistencia del fondo.

n.d. = no disponible.

¹ A partir de la convocatoria 2014-2015 cambió el fondo en el que se sustentan las actividades a Programa de Fortalecimiento de la Calidad en Instituciones Educativas (PROFOCIE) y a partir del 2016 a Programa de Fortalecimiento de la Calidad Educativa (PFCE) y a partir del 2019 a Programa de Fortalecimiento a la Excelencia Educativa (PROFEXCE).² Se incluye la asignación de la estancia infantil, sin embargo, la estancia infantil del CUSUR ha sido cerrada y el servicio prestado a infantes y estudiantes suspendido. Lo anterior derivado de la última inspección realizada por la Unidad Municipal de Protección Civil y Bomberos de Ciudad Guzmán, en donde se notificó que era necesario reubicar las instalaciones de la Estancia, pues ésta se encuentra dentro del perímetro de 50 m de una falla geológica, lo que representa un riesgo que se debe mitigar, por lo cual, no fue posible obtener la licencia municipal de operación. Dicho lo anterior, cabe señalar que el recurso autorizado para este proyecto se reintegró en su totalidad a la Dirección General de Educación Superior Universitaria e Intercultural (DGESUI).³ Cada uno de estos Fondos a partir del 2014 se reestructuraron y vincularon al Fondo de Apoyo para el Saneamiento Financiero y para la Atención de Problemas Estructurales de las UPE.⁴ Este Fondo en el 2013 se reestructuró al Programa de Expansión en la Oferta Educativa en Educación Media Superior y Superior y a partir del 2016 como Programa Presupuestal Expansión de la Educación Media Superior y Superior (ProExEES).⁵ El Programa de Apoyo a la Formación Profesional (PAFP) ANUIES desapareció en el año 2015.⁶ Para el 2019, de acuerdo con lo reportado en el sistema AFIN de la Dirección de Finanzas de la Universidad de Guadalajara.

Recursos aprobados para la UdeG mediante el PROFOCIE-PFCE-PROFEXCE, 2015-2020					Financiamiento	
Año	Número de proyectos UdeG	Miles de pesos		Porcentaje con respecto al monto nacional	Crecimiento real anual (%): monto UdeG	
		Monto aprobado a UdeG	Monto nacional			
2015	19	18,421	450,701	4.09%		
2016	22	85,689	1,539,075	5.57%	400.0	
2017	22	58,494	1,083,979	5.40%	(28.3)	
2018	24	48,752	1,049,364	4.65%	(12.3)	
2019	22	32,622	701,918	4.65%	(39.7)	
2020	22	17,886	466,249	3.84%	(60.8)	

Fuente: Coordinación General de Planeación y Evaluación.

Corte a: Diciembre de 2020.

Notas: Las cifras entre paréntesis significan valores negativos.

Para calcular la variación real a pesos de 2020, del 2015 al 2019 se aplica el promedio anual de las variaciones trimestrales del índice de precios implícitos del PIB publicadas por el INEGI. Para 2020 se aplica la variación del 0.0% estimadas por la SHCP en los indicadores de finanzas públicas de los Criterios Generales de Política Económica para la Iniciativa de Ley de Ingresos y el Proyecto de Presupuesto de Egresos de la Federación 2020, por lo que las diferencias respecto a documentos anteriores se deben a la actualización de los deflatores.

A partir de la convocatoria 2014-2015 cambió el fondo en el que se sustentan las actividades a Programa de Fortalecimiento de la Calidad en Instituciones Educativas (PROFOCIE) y a partir del 2016 a Programa de Fortalecimiento de la Calidad Educativa (PFCE) y a partir del 2019 a Programa de Fortalecimiento a la Excelencia Educativa (PROFEXCE).

Se incluye la asignación de la estancia infantil, sin embargo, la estancia infantil del CUSUR ha sido cerrada y el servicio prestado a infantes y estudiantes suspendido. Lo anterior derivado de la última inspección realizada por la Unidad Municipal de Protección Civil y Bomberos de Ciudad Guzmán, en donde se notificó que era necesario reubicar las instalaciones de la Estancia, pues ésta se encuentra dentro del perímetro de 50 m de una falla geológica, lo que representa un riesgo que se debe mitigar, por lo cual, no fue posible obtener la licencia municipal de operación. Dicho lo anterior, cabe señalar que el recurso autorizado para este proyecto se reintegró en su totalidad a la Dirección General de Educación Superior Universitaria e Intercultural (DGESUI).

Financiamiento

Recursos aprobados a dependencias de la Red Universitaria
mediante el PROFOCIE-PFCE-PROFEXCE, 2015-2020

Cuadro 6.3.11

Entidad universitaria	Año / Miles de pesos					
	2015	2016	2017	2018	2019	2020
Total	18,421	85,684	58,494	48,752	32,622	17,887
Centros universitarios	13,313	73,444	43,502	32,567	22,256	12,080
CU temáticos	6,154	27,953	16,909	14,609	9,127	4,597
CUAAD	952	4,088	2,393	2,055	1,234	713
CUCBA	898	4,429	2,592	2,041	1,226	713
CUCEA ¹	1,662	6,150	4,147	3,062	2,869	723
CUCEI	879	4,769	2,792	1,813	1,089	774
CUCS	947	4,088	2,393	3,468	1,406	834
CUCSH	816	4,429	2,592	2,170	1,303	839
CU regionales	7,159	45,491	26,594	17,958	13,129	7,484
CUALTOS	908	3,634	2,127	1,684	1,011	751
CUCIÉNEGA ¹	675	9,270	5,324	2,778	2,839	825
CUCOSTA	1,015	4,769	2,792	1,798	1,080	783
CUCOSTASUR	719	4,202	2,459	1,798	1,080	746
CULAGOS	656	4,202	2,459	942	566	648
CUNORTE	581	3,634	2,127	2,186	1,071	699
CUSUR ¹	855	8,512	5,052	2,916	3,167	1,554
CUTONALÁ	973	4,202	2,459	1,841	1,106	755
CUVALLES	777	3,066	1,795	2,013	1,209	723
SUV	714	3,066	1,795	1,913	1,149	676
AG ²	4,394	9,174	13,197	14,272	9,218	5,131

Fuente: Coordinación General de Planeación y Evaluación.

Corte a: Diciembre de 2020.

Notas: El guion significa la inexistencia de la entidad universitaria o que para un año en particular no hubo convocatoria.

A partir de la convocatoria 2014-2015 cambió el fondo en el que se sustentan las actividades a Programa de Fortalecimiento de la Calidad en Instituciones Educativas (PROFOCIE) y a partir del 2016 a Programa de Fortalecimiento de la Calidad Educativa (PFCE) y a partir del 2019 a Programa de Fortalecimiento a la Excelencia Educativa (PROFEXCE).

¹ Se incluye la asignación de la estancia infantil, sin embargo, la estancia infantil del CUSUR ha sido cerrada y el servicio prestado a infantes y estudiantes suspendido. Lo anterior derivado de la última inspección realizada por la Unidad Municipal de Protección Civil y Bomberos de Ciudad Guzmán, en donde se notificó que era necesario reubicar las instalaciones de la Estancia, pues ésta se encuentra dentro del perímetro de 50 m de una falla geológica, lo que representa un riesgo que se debe mitigar, por lo cual, no fue posible obtener la licencia municipal de operación. Dicho lo anterior, cabe señalar que el recurso autorizado para este proyecto se reintegró en su totalidad a la Dirección General de Educación Superior Universitaria e Intercultural (DGESUI).² Incluye los recursos asignados a los proyectos Problemas Comunes de las DES (PROGES1), Problemas de la Gestión (PROGES2).

Financiamiento

Recursos ejercidos en infraestructura física, 2015-2020			Cuadro 6.3.12
Año	Número de obras	Monto ejercido (Miles de pesos)	
2015	591	1,571,263	
2016	323	1,003,701	
2017	478	2,135,283	
2018	407	1,081,632	
2019	495	955,340	
2020	395	769,584	

Fuente: Coordinación General de Servicios Administrativos e Infraestructura Tecnológica, Coordinación de Servicios Generales.

Corte a: Diciembre de 2020.

Notas: Incluye el ejercicio de recursos ordinarios y el de recursos extraordinarios: FAM, FIFRU, ingresos propios, recursos del Programa de Fondos. Concurrentes y Donaciones. Incluye obras nuevas, concluidas, remodelaciones y mantenimiento.

Recursos ejercidos en infraestructura física en entidades de la Red Universitaria, 2020			Cuadro 6.3.13
Entidad universitaria	Número de obras	Monto (Miles de pesos)	
Red Universitaria	395	769,583.76	
Centros universitarios	162	229,605.69	
CU temáticos	59	124,689.60	
CUAAD	6	5,841.11	
CUCBA	7	2,443.61	
CUCEA	3	22,389.36	
CUCEI	10	10,836.09	
CUCS	29	58,676.96	
CUCSH	4	24,502.47	
CU regionales	103	104,916.09	
CUALTOS	5	9,950.25	
CUCIÉNEGA	8	5,753.51	
CUCOSTA	17	27,855.11	
CUCOSTASUR	17	6,381.39	
CULAGOS	1	746.79	
CUNORTE	30	8,762.85	
CUSUR	11	16,601.78	
CUTONALÁ	6	26,556.28	
CUVALLES	8	2,308.13	
SUV	1	130.76	
SEMS	119	304,732.34	
AG	45	11,510.09	
CCU	68	223,604.88	

Fuente: Coordinación General de Servicios Administrativos e Infraestructura Tecnológica, Coordinación de Servicios Generales.

Corte a: Diciembre de 2020.

Financiamiento

Subsidio público por alumno en la UdeG, 2015-2020 Cuadro 6.3.14

Año	Ingreso público ejercido (Miles de pesos corrientes)			Subsidio público por alumno			
	Total	Federal	Estatal	Matrícula	Subsidio federal por alumno	Subsidio estatal por alumno	Total subsidio por alumno
2015	11,201,547	6,275,520	4,926,027	265,167	23.67	18.58	42.24
2016	11,248,392	6,075,261	5,173,131	270,309	22.48	19.14	41.61
2017	11,562,884	6,198,593	5,364,291	280,297	22.11	19.14	41.25
2018	11,632,617	6,079,286	5,553,331	287,760	21.13	19.30	40.42
2019	12,309,513	6,208,636	6,100,877	291,600	21.29	20.92	42.21
2020	12,801,315	6,373,400	6,427,916	310,845	20.50	20.68	41.18

Fuentes: Dirección de Finanzas y Cuestionarios 911 inicio de cursos SEP-ANUIES-INEGI.

Corte a: Diciembre de 2020.

Nota: Ejercicio 2020, ingresos sin auditar.

Sistema de Pensiones, 2015-2020 Cuadro 6.3.15

Año / Sexo	Total	Personas en régimen anterior				Personas en régimen actual			
		Subtotal	Académicos	Administrativos	Directivos	Subtotal	Académicos	Administrativos	Derivadas
2015	4,565	1,401	898	490	13	3,164	1,904	767	493
Hombres	2,794	958	695	253	10	1,836	1,417	379	40
Mujeres	1,771	443	203	237	3	1,328	487	388	453
2016	4,987	1,358	870	477	11	3,629	2,185	896	548
Hombres	3,030	932	677	246	9	2,098	1,610	444	44
Mujeres	1,957	426	193	231	2	1,531	575	452	504
2017	5,396	1,278	818	450	10	4,118	2,486	1,018	614
Hombres	3,243	870	630	231	9	2,373	1,826	502	45
Mujeres	2,153	408	188	219	1	1,745	660	516	569
2018	5,852	1,255	817	428	10	4,597	2,805	1,122	670
Hombres	3,501	852	629	214	9	2,649	2,045	557	47
Mujeres	2,351	403	188	214	1	1,948	760	565	623
2019	6,360	1,191	776	405	10	5,169	3,162	1,268	739
Hombres	3,800	806	598	199	9	2,994	2,305	635	54
Mujeres	2,560	385	178	206	1	2,175	857	633	685
2020	6,699	1,118	734	374	10	5,581	3,444	1,301	836
Hombres	3,944	747	564	174	9	3,197	2,494	643	60
Mujeres	2,755	371	170	200	1	2,384	950	658	776

Fuente: Dirección de Finanzas, Unidad de Pensiones, Jubilaciones y Prestaciones de Seguridad Social.

Corte a: Diciembre de 2020.

Nota: Derivadas corresponde a pensiones a viudas o hijos de pensionados fallecidos.

Financiamiento

Fideicomiso del Sistema de Pensiones, 2015-2020

Cuadro 6.3.16

Origen	Año / Pesos corrientes					2020
	2015	2016	2017	2018	2019	
Total	10,888,438,675.6	11,606,158,377.1	12,796,671,830.3	13,237,995,016.6	14,799,201,907.7	16,726,688,549.9
Saldo inicial	10,154,907,500.6	10,888,438,675.6	11,606,158,377.2	12,796,671,875.3	13,217,628,564.5	14,799,201,907.7
Aportaciones a capital	1,135,746,257.9	1,113,859,305.1	1,416,568,428.8	1,394,746,669.3	1,347,051,646.4	1,398,507,022.4
Intereses	300,231,385.7	430,010,082.7	743,932,676.6	170,255,787.2	1,543,539,242.8	2,027,672,553.8
Pago de nómina nuevo régimen	(702,446,468.6)	(826,149,686.3)	(969,987,652.3)	(1,123,679,315.2)	(1,309,017,546.0)	(1,498,692,933.9)
Aportaciones Jubilados	1,436,133,704.5	1,640,567,590.8	2,003,044,316.3	1,820,320,572.7	929,058,320.8	509,248,461.6
Saldo inicial	609,777,646.2	1,436,133,704.5	1,640,567,590.8	2,003,044,361.3	1,820,320,572.7	929,058,320.8
Capital	789,934,709.0	148,972,278.5	706,339,600.6	724,808,468.3	280,249,202.3	1,028,904,942.0
Intereses	36,421,349.3	55,461,607.8	142,965,628.8	135,073,402.5	137,506,091.9	49,978,132.8
Pago de nómina nuevo régimen	-	-	(486,828,503.9)	(1,042,605,659.4)	(1,309,017,546.0)	(1,498,692,933.9)
Aportaciones Federales	1,121,490,699.4	433,080,910.1	-	19,466,451.7	-	-
Saldo inicial	1,672,413,513.0	1,121,490,699.4	433,080,910.1	-	-	-
Capital	110,000,000.0	100,000,000.0	100,000,000.0	100,000,000.0	-	-
Intereses	41,523,655.0	37,739,896.9	7,681,978.8	540,107.5	-	-
Traspaso a la subcuenta 4	-	-	(57,603,740.5)	-	-	-
Pago de nómina nuevo régimen	(702,446,468.6)	(826,149,686.3)	(483,159,148.4)	(81,073,655.8)	-	-
Aportación Trabajadores y UdeG	7,324,472,497.5	8,488,823,231.4	9,675,316,680.1	10,269,900,349.0	12,598,826,109.8	14,777,840,317.8
Saldo inicial	6,894,111,142.2	7,324,472,497.5	8,488,823,231.4	9,675,316,680.1	10,269,900,349.0	12,598,826,109.8
Trabajadores	117,905,774.4	432,443,513.3	333,916,284.4	284,969,100.5	533,401,222.1	184,801,040.2
Intereses	97,274,903.2	149,731,853.7	259,330,440.0	12,322,734.0	631,061,658.3	904,706,063.8
UdeG	117,905,774.4	432,443,513.3	333,916,284.4	284,969,100.5	533,401,222.1	184,801,040.2
Intereses	97,274,903.2	149,731,853.7	259,330,440.0	12,322,734.0	631,061,658.3	904,706,063.8
Capital Semilla	1,006,341,774.2	1,043,686,644.9	1,118,310,833.9	1,128,307,643.2	1,271,317,477.1	1,439,599,770.5
Saldo inicial	978,605,199.2	1,006,341,774.2	1,043,686,644.9	1,118,310,833.9	1,127,407,642.8	1,271,317,477.1
Intereses	27,736,575.0	37,344,870.7	74,624,189.0	9,996,809.3	143,909,834.3	168,282,293.4

Fuente: Dirección de Finanzas. Unidad de Pensiones, Jubilaciones y Prestaciones de Seguridad Social.

Corte a: Diciembre de 2020.

Nota: Las cifras entre paréntesis significan valores negativos.

GESTIÓN Y GOBIERNO

Gestión

Procesos administrativos certificados, 2020			Gestión
Entidad Universitaria	Proceso	Empresa certificadora y número de certificado	Vigencia (inicio-fin)
CUCEI	Provisión de servicios administrativos y bibliotecarios a la comunidad del Centro Universitario (Los procesos que conforman el Sistema son: Ejercicio P3E, Comprobación, Ejecución de Fondos Externos, Pago de Nómina, Ingreso de Personal Académico, Ingreso de Personal Administrativo, Capacitación para el Desarrollo de Competencias, Ingreso a Licenciatura y Posgrado, Atención a Alumnos, Exalumnos y Egresados, Selección Bibliográfica, Procesamiento de la Información, y Atención a Usuarios) -CUCEI-.	Global Standards S.C. ISO 9001:2015 Certificado GSC9KMX286	22/03/2018 21/03/2021
CUALTOS	Biblioteca "Dr. Mario Rivas Souza". Provisión de servicios bibliotecarios incluyendo los servicios de orientación al usuario, préstamo interno y préstamo externo -CUALTOS-.	Global Standards S.C. ISO 9001:2015 Certificado GSC9KMX767	06/06/2019 05/06/2022
CUCIÉNEGA	Servicios Educativos para la formación profesional, relativos al ingreso, trayectoria académico-administrativa, egreso y titulación de los programas educativos que se imparten en el Centro Universitario de la Ciénega, Sede Ocotlán. CUCIÉNEGA	ATR, American Trust Register, S.C. 9001:2015 Certificado 2181	14/02/2018 13/02/2021
CUCIÉNEGA	Servicios Educativos para la formación profesional, relativos al ingreso, trayectoria académico-administrativa, egreso y titulación de los programas educativos que se imparten en el Centro Universitario de la Ciénega, Sede Ocotlán.	ATR, American Trust Register, S.C. ISO 14001:2015 Certificado 2182	14/02/2018 13/02/2021
CUCOSTASUR	Planeación Estratégica, Administración de Recursos Financieros, Administración de Adquisiciones de Materiales y Servicios, Administración de Infraestructura, Administración de Personal, Administración de Ambiente de Trabajo, Control Escolar, Biblioteca Antonio Alatorre, Servicios Tecnológicos, Servicios Académicos y Servicio Social -CUCSur-.	Global Standards S.C. ISO 9001:20015 Certificado GSC9KMX107	11/12/2017 10/12/2020
CULAGOS	Selección, adquisición, procesos técnicos, servicios bibliotecarios (préstamo interno, préstamo externo y orientación a usuarios) y recursos informáticos para estudiantes, profesores e investigadores -CULAGOS-.	Global Standards S.C. ISO 9001:2015 Certificado GSC9KMX654	12/07/2018 11/07/2021
Coordinación General de Control Escolar	Proceso de selección de aspirantes a alumnos, expedición y registro de títulos, y diplomas de grado, control documental y los productos y servicios de: Trámite de expedición de cedula profesional federal ante la DGP, elaboración de informes estadísticos en materia escolar, registros diversos ante Dirección General de Profesiones -Coordinación de Control Escolar, Administración General-	Aenor de México S.A. de C.V. ISO 9001:2015 Certificado ER-0847/2005 (Nuevo certificado en proceso)	23/07/2018 01/06/2020
Coordinación General de Tecnologías de la Información	Los servicios de CIMOV y SIAMCO que se entregan a la Coordinación General Administrativa, homóloga de la Coordinación General de Tecnologías de Información, así como el servicio de pago en línea que se entrega a la Dirección de Finanzas, así como el servicio de telefonía que se entrega a toda la Universidad	SMC Slovensko A.S. ISO/IEC 27001:2013 Certificado CI 4180	16/01/2019 15/01/2022
Cultura UDG Secretaría de Vinculación y Difusión Cultural CUAAD	Procesos relacionados con la gestión de recursos financieros, así como los procedimientos estratégicos y de soporte necesarios para el cumplimiento de actividades culturales, en el marco de las atribuciones normativas de la Coordinación de Gestión y Administración de la Secretaría de Vinculación y Difusión Cultural, del Centro Universitario de Arte, Arquitectura y Diseño, perteneciente a la Universidad de Guadalajara.	Global Standards S.C. ISO 9001:2015 Certificado GSC9KMX676	16/10/2018 15/10/2021

Fuente: Coordinación General de Servicios Administrativos e Infraestructura Tecnológica con la información provista por las entidades certificadas de la Red Universitaria.
Corte a: Diciembre de 2020.

Nota: La Universidad de Guadalajara busca a través de la implementación de los diferentes estándares de calidad ISO, mantener y garantizar sistemas de gestión eficientes y transparentes, que coadyuven a asegurar una cultura de calidad, mejorar sus sistemas y procedimientos, obtener eficiencia y simplificación en sus procesos al mantener los mismos estandarizados y con el menor desperdicio de horas hombre trabajadas y recursos posibles.

		Gestión
Atención a usuarios a través del <i>Service Desk</i>, 2020		Cuadro 6.4.2
	Mes	Número de atenciones
Total		7,468
	Enero	682
	Febrero	683
	Marzo	660
	Abril	277
	Mayo	475
	Junio	507
	Julio	267
	Agosto	650
	Septiembre	1,210
	Octubre	871
	Noviembre	701
	Diciembre	485

Fuente: Coordinación General de Servicios Administrativos e Infraestructura Tecnológica.
Corte a: Diciembre de 2020.

Gestión

Histórico de proyectos aprobados y capturados en el sistema P3e, por entidad universitaria, 2015-2020

Cuadro 6.4.3

Entidad universitaria	Año					
	2015	2016	2017	2018	2019	2020
Red Universitaria	4,272	4,461	4,715	5,083	4,726	4,465
Centros universitarios	2,125	2,401	2,861	3,047	2,772	2,257
CU temáticos	1,163	1,341	1,627	1,869	1,699	1,340
CUAAD	200	194	224	237	228	144
CUCBA	170	229	275	278	238	253
CUCEA	218	235	178	186	194	119
CUCEI	125	175	308	467	488	420
CUCS	235	289	347	321	312	266
CUCSH	215	219	295	380	239	138
CU regionales	962	1,060	1,234	1,178	1,073	917
CUALTOS	67	96	147	102	100	62
CUCIÉNEGA	105	131	152	116	128	97
CUCOSTA	111	117	138	122	102	95
CUCOSTASUR	222	240	216	215	182	163
CULAGOS	80	56	68	67	63	34
CUNORTE	55	60	73	100	102	67
CUSUR	113	142	123	158	178	138
CUTONALÁ	134	151	208	201	140	200
CUVALLES	75	67	109	97	78	61
CUTLAJOMULCO	-	-	-	-	-	-
SUV	49	51	60	41	41	21
SEMS	1,717	1,487	1,180	1,390	1,392	1526
AG	378	517	612	600	518	658
Defensoría de los Derechos Universitarios¹	-	-	-	0	1	1
Contraloría General²	3	5	2	5	2	2

Fuentes: Coordinación General de Planeación y Evaluación. Plataforma informática SIIAU Web, módulo de presupuesto.

Corte a: Enero de 2021.

Notas: ¹ Mediante Dictamen Núm. IV/2018/1565 emitido por las Comisiones Permanentes de Normatividad, Responsabilidades y Sanciones, y de Hacienda, y aprobado por el H. Consejo General Universitario el 29 de octubre de 2018, se crea la Defensoría de los Derechos Universitarios de la Universidad de Guadalajara.

² De acuerdo al artículo 49 de la Ley Orgánica de la Universidad de Guadalajara, el Contralor General dependerá del Consejo General Universitario, por lo que esta entidad universitaria es independiente de la Administración General de la Institución.

Gestión

Atención a usuarios a través del *Service Desk*, 2015-2020

Cuadro 6.4.4

	Año					
	2015	2016	2017	2018	2019	2020
Usuarios atendidos	7,248	8,557	6,915	7,225	7,951	7,468

Fuente: Coordinación General de Servicios Administrativos e Infraestructura Tecnológica.

Corte a: Diciembre de 2020.

Cursos impartidos por la Unidad de Capacitación y Soporte a Usuarios y total de asistentes, 2015-2020

Cuadro 6.4.5

	Año					
	2015	2016	2017	2018	2019	2020
Cursos	20	25	9	10	30	2
Asistentes	249	316	192	183	738	14

Fuente: Coordinación General de Servicios Administrativos e Infraestructura Tecnológica.

Corte a: Diciembre de 2020.

Servicios de Videoconferencia, 2015-2020

Cuadro 6.4.6

	Año					
	2015	2016	2017	2018	2019	2020
Servicios de Videoconferencia ¹	7,543	10,592	15,945	20,780	54,405	8,621,386

Fuente: Coordinación General de Servicios Administrativos e Infraestructura Tecnológica.

Corte a: Diciembre de 2020.

Nota: ¹ Para el año 2020, con el inicio de la contingencia las actividades presenciales, tanto en el ámbito académico como en el administrativo, se trasladaron al entorno digital; generando un crecimiento histórico en el uso de las plataformas digitales y de videoconferencias educativas en la Red Universitaria.

Entidad universitaria	Gestión					
	Procesos Administrativos Simplificados por entidad universitaria, 2015-2020					
	Cuadro 6.4.7					
	Año					
	2015	2016	2017	2018	2019	2020
Red Universitaria	0	0	0	0	0	2
Centros universitarios	0	0	0	0	0	0
CU temáticos	0	0	0	0	0	0
CUAAD	0	0	0	0	0	0
CUCBA	0	0	0	0	0	0
CUCEA	0	0	0	0	0	0
CUCEI	0	0	0	0	0	0
CUCS	0	0	0	0	0	0
CUCSH	0	0	0	0	0	0
CU regionales	0	0	0	0	0	0
CUALTOS	0	0	0	0	0	0
CUCIÉNEGA	0	0	0	0	0	0
CUCOSTA	0	0	0	0	0	0
CUCOSTASUR	0	0	0	0	0	0
CULAGOS	0	0	0	0	0	0
CUNORTE	0	0	0	0	0	0
CUSUR	0	0	0	0	0	0
CUTONALÁ	0	0	0	0	0	0
CUVALLES	0	0	0	0	0	0
CUTLAJOMULCO	-	-	-	-	-	0
SUV	0	0	0	0	0	0
SEMS	0	0	0	0	0	0
AG¹	0	0	0	0	0	2

Fuentes: Coordinación General de Servicios Administrativos e Infraestructura Tecnológica.

Corte a: Enero de 2021.

Notas: ¹ Procesos a nivel Red UdeG: a) Titulación, b) Credencialización. Ambos en la última fase de implementación.

GESTIÓN Y GOBIERNO

Gobierno

Gobierno

Reuniones celebradas por el HCGU, 2015-2020

Cuadro 6.5.1

	Año					
	2015	2016	2017	2018	2019	2020
Reuniones celebradas por el HCGU	6	8	7	11	12	5

Fuente: Secretaría General.
Corte a: Diciembre de 2020.

Reuniones celebradas por las comisiones del HCGU, por comisión, 2015-2020

Cuadro 6.5.2

Comisión	Año					
	2015	2016	2017	2018	2019	2020
Total	96	101	104	106	87	93
Educación	12	12	16	15	11	10
Hacienda	32	31	27	21	18	32
Revalidación de Estudios, Títulos y Grados	6	9	6	10	5	3
Normatividad	3	5	5	4	1	2
Condonaciones y Becas	13	14	15	16	10	8
Responsabilidades y Sanciones	4	13	11	12	15	2
Electoral	10	6	6	6	9	19
Ingreso y Promoción del Personal Académico	13	6	7	9	5	2
Conjuntas de Educación y Hacienda	3	5	8	6	3	7
Conjuntas de Educación y Normatividad	0	0	0	2	1	4
Conjuntas de Educación, Hacienda y Normatividad	0	0	2	3	2	2
Conjuntas de Normatividad, Responsabilidades y Hacienda	0	0	0	1	0	0
Hacienda y Normatividad	0	0	0	1	1	2
Especial Electoral	0	0	0	0	6	0
Otras	0	0	1	0	0	0

Fuente: Secretaría General.
Corte a: Diciembre de 2020.

Gobierno

Dictámenes aprobados por el HCGU, por comisión de origen, 2015-2020

Cuadro 6.5.3

Comisión	Año					
	2015	2016	2017	2018	2019	2020
Total	143	179	187	186	198	123
Educación	15	40	53	86	75	18
Educación y Hacienda	32	12	20	15	11	20
Educación, Hacienda y Normatividad	4	5	17	5	3	7
Educación, Hacienda, Normatividad e Ingreso y Promoción del Personal Académico	0	0	0	0	0	0
Educación, Revalidación de Estudios, Títulos y Grados y Normatividad	0	0	0	0	0	0
Educación, Ingreso y Promoción del Personal Académico y Normatividad	0	0	0	0	0	0
Educación y Normatividad	0	2	3	4	1	5
Hacienda	7	6	7	6	6	6
Hacienda y Normatividad	0	6	2	2	0	1
Condonaciones y Becas	82	97	83	58	92	60
Revalidación de Estudios, Títulos y Grados	0	0	0	0	0	0
Normatividad	1	4	1	1	1	2
Normatividad y Educación	0	0	0	0	0	0
Normatividad, Responsabilidades y sanciones y Hacienda	0	0	0	1	0	0
Responsabilidades y Sanciones	1	5	0	5	6	1
Electoral	1	2	1	2	1	3
Ingreso y Promoción del Personal Académico	0	0	0	0	0	0
Especial Electoral	0	0	0	0	2	0
Conjuntas de Educación y Normatividad	0	0	0	0	0	0
Otras	0	0	0	1	0	0

Fuente: Secretaría General.

Corte a: Enero de 2021.

Gobierno

Dictámenes aprobados por el HCCU del CUAAD, por comisión de origen, 2015-2020

Cuadro 6.5.4

Comisión	Año					
	2015	2016	2017	2018	2019	2020
Total	365	362	454	379	282	333
Educación	116	56	62	62	53	17
Educación, Hacienda y Normatividad	0	3	4	22	0	8
Hacienda y Normatividad	33	16	23	20	6	4
Condonaciones, Pensiones y Becas	24	26	27	32	18	28
Revalidación de Estudios, Títulos y Grados	183	248	333	223	185	273
Responsabilidades y Sanciones	0	5	0	7	8	0
Electoral	1	1	1	1	1	1
Ingreso y Promoción del Personal Académico	8	7	4	12	11	2

Fuente: Centro Universitario de Arte, Arquitectura y Diseño.

Corte a: Diciembre de 2020.

Dictámenes aprobados por el HCCU del CUCBA, por comisión de origen, 2015-2020

Cuadro 6.5.5

Comisión	Año					
	2015	2016	2017	2018	2019	2020
Total	135	167	159	204	131	104
Educación	49	76	79	59	42	50
Hacienda	5	1	4	4	4	3
Condonaciones, Pensiones y Becas	32	31	40	99	68	33
Revalidación de Estudios, Títulos y Grados	48	58	35	41	14	15
Normatividad	0	0	0	0	0	0
Responsabilidades y Sanciones	0	0	0	0	0	0
Electoral	1	1	1	1	3	3
Comisión Especial Editorial	0	0	0	0	0	0

Fuente: Centro Universitario de Ciencias Biológicas y Agropecuarias.

Corte a: Diciembre de 2020.

Gobierno

Dictámenes aprobados por el HCCU del CUCEA, por comisión de origen, 2015-2020

Cuadro 6.5.6

Comisión	Año					
	2015	2016	2017	2018	2019	2020
Total	49	77	51	63	75	60
Condonaciones y Becas	15	14	15	16	12	13
Educación	5	11	11	11	10	15
Hacienda	1	1	1	1	3	3
Ingreso y Promoción del Personal Académico	0	0	0	0	0	0
Normatividad	0	0	0	1	1	2
Responsabilidades y Sanciones	0	0	1	4	0	0
Revalidación de Estudios, Títulos y Grados ¹	9	44	14	10	45	12
Comisión Permanente Electoral	1	1	1	1	1	1
Educación y Hacienda	9	5	7	16	3	11
Educación, Normatividad y Hacienda	3	0	0	2	0	0
Normatividad y Hacienda	6	1	1	1	0	1
Educación y Normatividad	0	0	0	0	0	2
Comisión Permanente de Educación y la Comisión Especial para el Desarrollo y Fortalecimiento del CERI	0	0	0	0	0	0

Fuente: Centro Universitario de Ciencias Económico Administrativas.

Corte a: Diciembre de 2020.

Nota: ¹ En el año 2016, el número total de Dictámenes aprobados por el HCCU del CUCEA fue por un total de 44 para el caso de la Comisión Permanente de Revalidación de Estudios, Títulos y Grados.

Dictámenes aprobados por el HCCU del CUCEI, por comisión de origen, 2015-2020

Cuadro 6.5.7

Comisión	Año					
	2015	2016	2017	2018	2019	2020
Total	507	589	229	281	404	207
Educación	91	102	79	79	83	46
Educación y Hacienda	11	5	6	4	6	4
Educación y Normatividad	0	0	0	0	0	0
Hacienda	34	24	2	3	6	4
Hacienda y Normatividad	0	0	0	0	0	0
Condonaciones, Pensiones y Becas	78	48	37	61	81	67
Revalidación de Estudios, Títulos y Grados	272	387	91	102	170	67
Normatividad	1	0	0	0	0	0
Responsabilidades y Sanciones	6	7	3	1	2	1
Electoral	1	1	1	1	1	1
Ingreso y Promoción del Personal Académico	13	15	10	30	55	17
Ingreso y Promoción del Personal Académico y Responsabilidades y Sanciones	0	0	0	0	0	0

Fuente: Centro Universitario de Ciencias Exactas e Ingenierías.

Corte a: Diciembre de 2020.

Gobierno

Dictámenes aprobados por el HCCU del CUCS, por comisión de origen, 2015-2020

Cuadro 6.5.8

Comisión	Año					
	2015	2016	2017	2018	2019	2020
Total	989	1,009	1,053	961	1,133	951
Educación	397	454	410	411	432	273
Hacienda	1	4	1	1	1	1
Condonaciones, Pensiones y Becas	281	273	249	303	398	443
Revalidación de Estudios, Títulos y Grados	292	258	325	187	259	81
Educación y Revalidación de Estudios, Títulos y Grados	0	1	0	0	0	0
Electoral	1	1	1	1	1	1
Educación y Hacienda	14	13	36	52	22	141
Responsabilidad y Sanciones	1	0	4	5	6	7
Ingreso y Promoción del Personal Académico	1	0	26	1	14	3
Educación y Normatividad	1	5	1	0	0	1

Fuente: Centro Universitario de Ciencias de la Salud.

Corte a: Diciembre de 2020

Dictámenes aprobados por el HCCU del CUCSH, por comisión de origen, 2015-2020

Cuadro 6.5.9

Comisión	Año					
	2015	2016	2017	2018	2019	2020
Total	535	443	474	554	504	326
Educación	156	90	109	95	85	34
Hacienda	6	6	1	2	3	2
Condonaciones, Pensiones y Becas	119	138	108	133	165	221
Revalidación de Estudios, Títulos y Grados	250	202	250	284	204	53
Normatividad	2	1	0	0	0	0
Normatividad y Educación	0	0	0	0	0	0
Responsabilidades y Sanciones	0	4	2	13	14	5
Electoral	1	1	3	1	6	3
Ingreso y Promoción del Personal Académico	1	1	1	26	23	8
Revalidación de Estudios, Títulos y Grados y Educación	0	0	0	0	0	0
Otras	0	0	0	0	4	0

Fuente: Centro Universitario de Ciencias Sociales y Humanidades.

Corte a: Diciembre de 2020

Gobierno

Dictámenes aprobados por el HCCU del CUALTOS, por comisión de origen, 2015-2020

Cuadro 6.5.10

Comisión	Año					
	2015	2016	2017	2018	2019	2020
Total	197	126	148	95	126	56
Educación	71	51	54	54	76	21
Educación y Hacienda	5	6	24	0	9	11
Educación, Hacienda y Normatividad	0	0	0	0	1	0
Hacienda	2	2	1	1	1	1
Condonaciones, Pensiones y Becas	9	13	9	24	16	16
Revalidación de Estudios, Títulos y Grados	106	53	58	15	19	6
Electoral	1	1	1	1	1	1
Ingreso y Promoción del Personal Académico	2	0	0	0	0	0
Comisión Permanente de Normatividad	0	0	0	0	0	0
Conjuntas de Educación y Normatividad	1	0	1	0	2	0
Conjuntas de Hacienda y Normatividad	0	0	0	0	1	0

Fuente: Centro Universitario de los Altos.

Corte a: Diciembre de 2020.

Dictámenes aprobados por el HCCU del CUCIÉNEGA, por comisión de origen, 2015-2020

Cuadro 6.5.11

Comisión	Año					
	2015	2016	2017	2018	2019	2020
Total	164	208	191	145	140	128
Educación	35	39	36	33	29	23
Educación y Hacienda	4	4	1	11	2	5
Educación, Hacienda y Normatividad	0	0	1	0	0	0
Ingreso y Promoción del Personal Académico	6	9	12	9	4	9
Hacienda	4	3	3	4	2	2
Condonaciones y Becas	16	21	19	27	30	20
Revalidación de Estudios, Títulos y Grados	98	131	106	60	72	68
Responsabilidades y Sanciones	0	0	12	0	0	0
Electoral	1	1	1	1	1	1

Fuente: Centro Universitario de la Ciénega.

Corte a: Diciembre de 2020.

Gobierno

Dictámenes aprobados por el HCCU del CUCOSTA, por comisión de origen, 2015-2020

Cuadro 6.5.12

Comisión	Año					
	2015	2016	2017	2018	2019	2020
Total	206	327	289	287	316	243
Condonaciones y Becas	26	46	51	53	70	34
Educación	46	71	57	48	28	53
Hacienda	18	16	19	12	5	1
Revalidación de Estudios, Títulos y Grados	85	145	96	84	84	63
Responsabilidades y Sanciones	10	6	5	7	0	6
Electoral	1	1	1	1	1	1
Ingreso y Promoción del Personal Académico	1	1	3	1	0	1
Educación y Hacienda	3	6	6	4	2	3
Educación y Normatividad	1	0	0	1	0	0
Educación y Revalidación de Estudios, Títulos y Grados	2	1	2	3	84	6
Educación, Condonaciones y Revalidación de Estudios, Títulos y Grados	7	13	36	73	42	75
Condonaciones y Becas, Revalidación de Estudios, Títulos y Grados	6	21	13	0	0	0

Fuente: Centro Universitario de la Costa.

Corte a: Diciembre de 2020.

Dictámenes aprobados por el HCCU del CUCOSTASUR, por comisión de origen, 2015-2020

Cuadro 6.5.13

Comisión	Año					
	2015	2016	2017	2018	2019	2020
Total	134	108	115	42	135	110
Educación	45	36	34	13	37	30
Educación y Hacienda	4	2	6	4	3	1
Hacienda	12	16	17	6	6	2
Condonaciones, Pensiones y Becas	47	33	23	8	30	29
Revalidación de Estudios, Títulos y Grados	17	10	26	7	33	30
Normatividad	0	0	0	0	0	0
Electoral	1	1	1	1	1	1
Ingreso y Promoción del Personal Académico	8	9	8	2	24	15
Conjuntas de Educación y Normatividad	0	0	0	1	0	0
Responsabilidades y sanciones	0	1	0	0	1	2

Fuente: Centro Universitario de la Costa Sur.

Corte a: Diciembre de 2020.

Gobierno

Dictámenes aprobados por el HCCU del CULAGOS, por comisión de origen, 2015-2020

Cuadro 6.5.14

Comisión	Año					
	2015	2016	2017	2018	2019	2020
Total	276	482	486	550	415	119
Educación	215	340	303	342	275	22
Hacienda	1	0	1	1	0	0
Educación y Hacienda	1	1	1	5	1	3
Condonaciones, Pensiones y Becas	38	126	166	186	108	81
Revalidación de Estudios, Títulos y Grados	20	13	14	11	28	12
Responsabilidades y Sanciones	0	1	0	4	2	0
Electoral	1	1	1	1	1	1
Ingreso y Promoción del Personal Académico	0	0	0	0	0	0

Fuente: Centro Universitario de los Lagos.

Corte a: Diciembre de 2020.

Dictámenes aprobados por el HCCU del CUNORTE, por comisión de origen, 2015-2020

Cuadro 6.5.15

Comisión	Año					
	2015	2016	2017	2018	2019	2020
Total	477	465	164	171	561	172
Educación ¹	142	157	62	46	94	79
Educación y Hacienda	2	4	4	9	5	14
Educación y Normatividad	0	0	0	0	0	0
Hacienda	2	1	1	4	0	0
Condonaciones, Pensiones y Becas ²	240	268	17	26	25	16
Revalidación de Estudios, Títulos y Grados	88	34	78	84	432	61
Normatividad	1	0	0	0	3	0
Responsabilidades y Sanciones	1	0	1	1	1	1
Electoral	1	1	1	1	1	1

Fuente: Centro Universitario del Norte.

Corte a: Diciembre de 2020.

Notas: ¹ En el 2017, los dictámenes se dejaron de realizar de manera individual y ahora se integran en un solo documento en lo que respecta al artículo 34.² En el 2017, se realiza un dictamen por cada PE y Posgrado, esto sustituyó la elaboración de dictámenes individuales.

Gobierno

Dictámenes aprobados por el HCCU del CUSUR, por comisión de origen, 2015-2020

Cuadro 6.5.16

Comisión	Año					
	2015	2016	2017	2018	2019	2020
Total	1,118	1,380	1,311	1,152	1,189	861
Educación	390	513	601	473	455	311
Educación y Hacienda	26	8	5	7	3	6
Educación, Hacienda y Normatividad	0	0	0	0	0	0
Hacienda	3	1	1	1	3	9
Condonaciones, Pensiones y Becas	348	455	356	362	433	386
Revalidación de Estudios, Títulos y Grados	344	397	343	297	288	142
Normatividad y Educación	0	0	0	1	0	0
Responsabilidades y Sanciones	2	1	2	4	4	0
Electoral	1	1	1	1	1	5
Ingreso y Promoción del Personal Académico	4	3	2	6	2	2
Conjuntas de Educación y Normatividad	0	1	0	0	0	0

Fuente: Centro Universitario del Sur.

Corte a: Diciembre de 2020.

Dictámenes aprobados por el HCCU del CUTONALÁ, por comisión de origen, 2015-2020

Cuadro 6.5.17

Comisión	Año					
	2015	2016	2017	2018	2019	2020
Total	128	106	89	137	193	162
Educación	77	54	46	22	48	56
Educación y Hacienda	4	7	5	19	49	8
Hacienda	2	3	1	1	1	2
Condonaciones, Pensiones y Becas	11	13	13	18	12	11
Revalidación de Estudios, Títulos y Grados	30	27	20	67	80	80
Responsabilidades y Sanciones	0	0	0	4	2	1
Electoral	1	1	1	1	1	1
Ingreso y Promoción del Personal Académico	2	0	0	5	0	3
Normatividad	1	1	3	0	0	0

Fuente: Centro Universitario de Tonalá.

Corte a: Diciembre de 2020.

Nota: Se agregan los dictámenes aprobados con la Comisión de Normatividad en los años 2015, 2016 y 2017

Gobierno

Dictámenes aprobados por el HCCU del CUVALLES, por comisión de origen, 2015-2020

Cuadro 6.5.18

Comisión	Año					
	2015	2016	2017	2018	2019	2020
Total	147	162	226	158	159	75
Educación	61	70	105	95	67	33
Educación y Hacienda	9	9	9	2	10	0
Hacienda	1	1	3	1	1	1
Hacienda y Normatividad	0	0	0	0	0	0
Condonaciones, Pensiones y Becas	31	28	42	30	44	27
Revalidación de Estudios, Títulos y Grados	44	49	66	23	25	12
Responsabilidades y Sanciones	0	0	0	0	0	0
Electoral	1	2	1	5	1	1
Ingreso y Promoción del Personal Académico	0	3	0	2	11	1

Fuente: Centro Universitario de los Valles.

Corte a: Diciembre de 2020.

Dictámenes aprobados por el HCCU del CUTLAJOMULCO, por comisión de origen, 2015-2020

Cuadro 6.5.19

Comisión	Año					
	2015	2016	2017	2018	2019	2020
Total	-	-	-	-	-	-
Educación	-	-	-	-	-	-
Condonaciones, Pensiones y Becas	-	-	-	-	-	-
Educación y Hacienda	-	-	-	-	-	-
Normatividad	-	-	-	-	-	-
Hacienda y Normatividad	-	-	-	-	-	-
Revalidación de Estudios, Títulos y Grados	-	-	-	-	-	-
Hacienda	-	-	-	-	-	-
Responsabilidades y Sanciones	-	-	-	-	-	-
Electoral	-	-	-	-	-	-

Fuente: CUTLAJOMULCO.

Corte a: Diciembre de 2020.

Gobierno

Dictámenes aprobados por el Consejo del SUV, por comisión de origen, 2015-2020

Cuadro 6.5.20

Comisión	Año					
	2015	2016	2017	2018	2019	2020
Total	85	91	83	119	234	147
Educación	32	20	16	13	25	20
Condonaciones, Pensiones y Becas	8	12	16	20	30	22
Educación y Hacienda	5	0	10	5	116	56
Normatividad	1	3	0	0	0	0
Hacienda y Normatividad	0	0	0	0	0	0
Revalidación de Estudios, Títulos y Grados	35	52	35	76	60	46
Hacienda	3	3	5	4	2	2
Responsabilidades y Sanciones	0	0	0	0	0	0
Electoral	1	1	1	1	1	1

Fuente: Sistema de Universidad Virtual.

Corte a: Diciembre de 2020.

Dictámenes aprobados por el HCCU SEMS, por comisión de origen, 2015-2020

Cuadro 6.5.21

Comisión	Año					
	2015	2016	2017	2018	2019	2020
Total	359	313	461	266	267	303
Educación	5	0	3	8	3	10
Educación y Hacienda	1	1	0	0	2	1
Educación, Hacienda y Normatividad	4	4	9	0	1	0
Educación y Normatividad	0	0	0	0	0	1
Hacienda	1	1	1	1	1	0
Condonaciones, Pensiones y Becas	154	34	90	39	62	147
Revalidación de Estudios, Títulos y Grados	190	264	334	208	180	132
Responsabilidades y Sanciones	1	7	23	8	17	11
Electoral	1	1	1	1	1	1
Ingreso y Promoción del Personal Académico	2	1	0	1	0	0

Fuente: Sistema de Educación Media Superior.

Corte a: Diciembre de 2020.

Gobierno

Acuerdos, resoluciones, recomendaciones, referentes del Consejo de Rectores y reuniones de la Administración General, 2015-2020

Cuadro 6.5.22

Tipos de sesiones y documentos	Año					
	2015	2016	2017	2018	2019	2020
Consejo de Rectores						
Total sesiones	8	12	12	9	4	9
Ordinarias	8	11	12	9	4	9
Extraordinarias	0	1	0	0	0	0
Total acuerdos, resoluciones, recomendaciones y referentes	95	114	164	104	47	74
Acuerdos	62	75	128	77	35	47
Recomendaciones	0	0	0	0	0	0
Referentes	33	39	36	27	12	27
Reuniones de la Administración General						
Total reuniones	3	3	3	3	2	3

Fuente: Rectoría General.
Corte a: Diciembre de 2020.

Gobierno

Cuadro 6.5.23

Documentos normativos, 2020	Estado			Total
	En proceso	Concluidos (firmados)	Suspendidos o cancelados	
Total	10	192	0	202
Acuerdos del Rector General	1	19	0	20
Dictámenes del H. Consejo General Universitario	3	12	0	15
Convocatorias	0	11	0	11
Interpretación de la normatividad universitaria	6	150	0	156

Fuente: Oficina del Abogado General.**Corte a:** Diciembre de 2020.**Nota:** Por tratarse de dos Unidades de Abogado General (Unidad de Procedimientos y Asesoría Jurídica y Unidad de Apoyo a Órganos Colegiados) los que llevan ese tipo de asuntos, se sumaron ambos puntos, dado que no se mezclan ninguno de ellos, son llevados en distintos procesos, pero de acuerdo a los rubros solicitados.

Ordenamientos creados o modificados, 2020

Cuadro 6.5.24

Total de ordenamientos	3
Creados por el H. Consejo General Universitario ¹	1
Modificados por el H. Consejo General Universitario ²	2
En proceso de aprobación por otros órganos	0

Fuente: Oficina del Abogado General.**Corte a:** Diciembre de 2020.**Notas:** ¹ A través del dictamen IV/2020/451 aprobado por el Consejo General Universitario, se creó el Reglamento General para la Celebración de Sesiones en Modalidad Virtual y Sincrónica de la Universidad de Guadalajara.² A través de los dictámenes IV/2020/152 y IV/2020/468 aprobados por el Consejo General Universitario, se modificó el Estatuto General de la Universidad de Guadalajara.

Gobierno

Denuncias penales, 2015-2020

Cuadro 6.5.25

Clasificación de las denuncias	Año					
	2015	2016	2017	2018	2019	2020
Total	692	606	622	526	562	300
Denuncias presentadas	346	303	311	263	281	150
Denuncias consignadas	29	1	0	1	0	0
Denuncias archivadas ¹	63	11	48	16	-	0
Denuncias acumuladas	0	0	0	0	0	0
Denuncias concluidas	101	133	120	103	64	79
Denuncias en trámite	153	158	143	143	217	71

Fuente: Oficina del Abogado General.

Corte a: Diciembre de 2020.

Nota: ¹ A partir de 2019 no se considera el rubro denominado Denuncias archivadas (Art. 100 y 102 del Código Procesal Penal) toda vez que este numeral ya no se contempla en la legislación penal vigente.

Procedimientos distintos a los juicios que se han emprendido y concluido, 2020

Cuadro 6.5.26

Tipo	Estado		
	En proceso	Concluidos	Total
Total	519	47	566
Administrativos	461	45	506
Agrarios	0	0	0
Civiles	0	0	0
Fiscales	3	0	3
Mercantiles	0	0	0
Penales	52	1	53
Amparos	0	0	0
Emplazamientos a huelga	0	0	0
Paraprocesales	0	0	0
Comisión Estatal de Derechos Humanos	0	0	0
Comisión Nacional del Agua	2	0	2
Procuraduría Federal de Protección al Ambiente (PROFEPA)	1	0	1
Procuraduría Federal del Consumidor (PROFECO)	0	0	0
Cobranza extrajudicial	0	1	1

Fuente: Oficina del Abogado General.

Corte a: Diciembre de 2020.

Gobierno

**Trámites para la indemnización por daño o robo de bienes de la
Universidad de Guadalajara, 2020**

Cuadro 6.5.27

Situación	
Total	107
Concluidos	77
En trámite ante la aseguradora	7
En integración del expediente	23

Fuente: Oficina del Abogado General.

Corte a: Diciembre de 2020.

Trámites ante las aseguradoras, 2020

Cuadro 6.5.28

Total de asuntos concluidos	\$ 7,369,685.96
Monto reclamado	\$ 2,808,159.95
Monto presupuestado	\$ 2,442,405.02
Monto recuperado	\$ 2,119,120.99

Fuente: Oficina del Abogado General.

Corte a: Diciembre de 2020.

		Gobierno		
Trámites de protección a la propiedad intelectual, 2020		Cuadro 6.5.29		
Tipo de trámite	Estado			
	En proceso	Concluidos	Cancelados	Total
Total	1,006	1,074	13	2,093
Búsquedas de antecedentes Fonéticos y Figurativos	0	53	0	53
Actualización de Constancia de ISBN	4	0	0	4
Amparo	0	0	0	0
Anotación Marginal	0	0	0	0
Asesorías (incluyendo vía telefónica y/o correo electrónico)	1	562	0	563
Asuntos Varios	6	13	1	20
Autorización ante RTC para Distribución de Largometraje	0	0	0	0
Autorización ante RTC para Exhibición de Largometraje	0	0	0	0
Aviso Comercial	0	0	0	0
Cancelación Voluntaria	0	0	0	0
Certificado de Licitud de Título y Contenido	1	0	0	1
Certificado de Origen RTC	0	0	0	0
Cambio de Editor Responsable ante la Comisión Calificadora de Publicaciones y Revistas Ilustradas	2	0	0	2
Comprobaciones ISBN	739	71	0	810
Comprobaciones ISSN	0	0	0	0
Contestación de Cita de anterioridad	1	5	0	6
Contratos	0	0	0	0
Demandas de Nulidad	0	0	0	0
Dictamen Previo	1	15	0	16
Diseño Industrial	8	0	0	8
Informe de cambios ISSN	0	2	0	2
Inscripción de Transmisión de Derechos	0	0	0	0
ISBN	27	284	11	322
ISSN	2	0	1	3
Modelo de Utilidad	19	0	0	19
Patentes	59	1	0	60
Procedimiento de Infracción	0	0	0	0
Recuperación de Regalías	0	0	0	0
Registro de Contrato	0	0	0	0
Registro de Fonograma	0	0	0	0
Registro de Marca ante el Instituto Mexicano de la Propiedad Intelectual	29	24	0	53
Registro de Marca ante la oficina de Patentes y Marcas de Estados Unidos	0	0	0	0
Registro de Obra	3	4	0	7
Registro de Poder ante el IMPI	0	0	0	0
Remisión de Ejemplares a la Comisión Calificadora	4	0	0	4
Renovación de Reserva de Derechos	93	31	0	124
Reserva de Derechos	7	2	0	9
Servicios de Información Tecnológica	0	0	0	0
Solicitud de Adendum	0	0	0	0
Renovación de Marca	0	3	0	3
Solicitud de publicación anticipada de patente	0	4	0	4
Seguimiento Variedad Vegetal	0	0	0	0
Solicitud de Poder ante INDAUTOR	0	0	0	0

Fuente: Oficina del Abogado General.
Corte a: Diciembre de 2020.

Gobierno

Padrón de extranjeros, clasificados por nacionalidad, 2020

Cuadro 6.5.30

Nacionalidad	Estudiantes	Académicos	Administrativos	Dependientes / Familiares	Deportistas	Total
Total	567	164	17	70	4	822
Alemana	39	13	0	0	0	52
Argentina	10	2	1	0	0	13
Armenia	1	1	0	1	0	3
Australiana	2	3	0	0	0	5
Austríaca	4	0	0	0	0	4
Belga	1	1	0	0	0	2
Boliviana	12	0	0	0	0	12
Brasileña	7	4	0	1	0	12
Británica	1	3	1	0	0	5
Bulgaria	0	0	0	1	0	1
Canadiense	2	0	1	0	0	3
Checa	3	0	0	0	0	3
Chilena	14	3	1	1	0	19
China	9	3	0	0	0	12
Colombiana	165	10	3	4	2	184
Coreana	21	1	0	0	0	22
Costarricense	3	1	0	0	1	5
Cubana	30	20	0	44	0	94
Dominicana	8	0	0	0	0	8
Ecuatoriana	27	1	0	1	0	29
Egipcia	0	1	0	0	0	1
Etiope	1	0	0	2	0	3
Eslovaca	0	1	0	0	0	1
Española	48	17	1	0	0	66
Estadounidense	5	19	2	1	0	27
Finlandesa	2	0	0	0	0	2
Francesa	44	10	2	1	0	57
Ghanesa	1	0	0	0	0	1
Granadina	0	1	0	0	0	1
Griega	0	1	0	0	0	1
Guatemalteca	1	3	0	0	0	4
Haitiana	2	0	0	0	0	2
Holandesa	6	0	0	0	0	6

Gobierno

Padrón de extranjeros, clasificados por nacionalidad, 2020

Cuadro 6.5.30

Nacionalidad	Estudiantes	Académicos	Administrativos	Dependientes / Familiares	Deportistas	Total
Hondureña	2	0	0	0	0	2
Húngara	0	1	0	0	0	1
India	2	3	0	1	0	6
Iraní	2	0	0	0	0	2
Irlandesa	1	0	0	0	0	1
Italiana	4	8	2	1	0	15
Japonesa	11	3	0	1	0	15
Marroquí	0	2	0	0	0	2
Nicaragüense	4	1	0	0	0	5
Panameña	1	0	0	0	1	2
Paquistaní	2	1	0	1	0	4
Paraguaya	2	1	0	0	0	3
Peruana	44	4	0	2	0	50
Polaca	3	0	0	0	0	3
Portuguesa	0	1	0	0	0	1
Puertorriqueña	1	0	0	0	0	1
Rumana	0	1	0	0	0	1
Rusa	1	7	0	2	0	10
Salvadoreña	3	1	1	0	0	5
Siria	0	0	1	0	0	1
Sueca	1	0	0	0	0	1
Suiza	3	1	0	0	0	4
Taiwanesa	1	0	0	0	0	1
Ucraniana	0	1	0	0	0	1
Uruguaya	0	1	0	0	0	1
Venezolana	10	8	1	5	0	24

Fuente: Oficina del Abogado General.

Corte a: Diciembre de 2020.

Gobierno

Asuntos varios atendidos por la Unidad de Reglamentos y la Unidad de Convenios y Contratos, 2020

Cuadro 6.5.31

Tipo	Estado			Total
	En proceso	Concluidos	Cancelados	
Total	12	165	0	177
Análisis/Trámite	12	162	0	174
Creación/Modificación de Ordenamiento	0	3	0	3

Fuente: Oficina del Abogado General.

Corte a: Diciembre de 2020.

Notas: Se sumó el total de análisis/Trámite y Creación/Modificación de Ordenamiento de la Unidad de Reglamentos y la Unidad de Convenios y Contratos quedando cada uno con las siguientes cifras:

Unidad de Reglamentos. Análisis/Trámite y Creación/Modificación de Ordenamiento: En proceso 11, Concluidos 89, Cancelados 2, Total: 102.

Unidad de Convenios y Contratos. Análisis/Trámite y Creación/Modificación de Ordenamiento: En proceso 12, Concluidos 31, Cancelados 1, Total: 44.

Resumen de beneficios económicos obtenidos por la Oficina del Abogado General, 2020

Cuadro 6.5.32

Tipo de gestión	Monto recuperado	
Total	\$	15,803,716.39
Cobranza judicial	\$	72,000.00
Adeudos por REVOE	\$	15,083,227.39
Adeudos de beneficiarios PROMEP	\$	648,489.00

Fuente: Oficina del Abogado General.

Corte a: Diciembre de 2020.

Estado de los procedimientos judiciales, administrativos y paraprocesales, 2015-2020

Cuadro 6.5.33

Estado de los procedimientos	Año					
	2015	2016	2017	2018	2019	2020
Total	279	483	242	723	633	105
En trámite	201	219	78	355	326	75
Concluidos	78	264	164	368	307	30

Fuente: Oficina del Abogado General.

Corte a: Diciembre de 2020.

Resultados de los juicios concluidos, 2020

Cuadro 6.5.34

Resultado	Unidad de Asuntos Laborales	Unidad de Procedimientos y Asesoría Jurídica	Unidad de Asuntos Penales
Total	13	30	1
Favorable	3	29	1
Desfavorable	0	1	0
Por convenio	6	0	0
Desistimiento	4	0	0
Baja	0	0	0
Otro	0	0	0

Fuente: Oficina del Abogado General.

Corte a: Diciembre de 2020.

Gobierno

Trámites diversos presentados ante el Instituto Nacional de Migración, la Secretaría de Relaciones Exteriores y otras dependencias, 2015-2020

Cuadro 6.5.35

Estado de los trámites	Año					
	2015	2016	2017	2018	2019	2020
Total	804	878	1,241	1,381	1,423	765
Concluidos	795	868	1,225	1,369	1,402	744
Cancelados	1	10	1	0	2	13
En proceso	8	0	15	12	19	8

Fuente: Oficina del Abogado General.

Corte a: Diciembre de 2020.

Convenios y contratos recibidos por año, 2015-2020

Cuadro 6.5.36

Tipo / Estado	Año					
	2015	2016	2017	2018	2019	2020
Total	3,510	3,597	4,470	9,994	12,093	9,934
Civiles	3,222	3,263	4,183	9,721	11,597	9,582
Firmados	1,830	671	2,224	8,403	8,253	7,618
Concluidos	947	2,128	1,312	781	2,587	1,611
En proceso	313	408	570	443	402	233
Cancelados	52	30	65	94	355	120
Trámite de firma	80	25	12	0	0	0
En trámite	0	1	0	0	0	0
Académicos	288	334	287	273	496	352
Firmados	108	108	102	129	173	70
Concluidos	100	136	94	73	143	151
Cancelados	21	16	5	5	7	29
En trámite	59	74	86	66	173	102

Fuente: Oficina del Abogado General.

Corte a: Diciembre de 2020.

		Gobierno					
Sanciones aplicadas al personal universitario, 2015-2020		Cuadro 6.5.37					
Personal / Tipo de sanción	Año						
	2015	2016	2017	2018	2019	2020	
Total	26	30	28	71	30	16	
Administrativo	21	21	13	35	17	9	
Amonestación	2	0	0	0	3	1	
Baja administrativa	0	0	0	0	1	0	
Rescisión	7	11	6	22	8	4	
Reubicación	0	0	0	0	0	0	
Suspensión	10	4	5	6	5	4	
Renuncia del trabajador	1	1	1	1	0	0	
La dependencia solicitó cancelar sanción	1	5	1	6	0	0	
Académico	5	9	15	36	13	7	
Amonestación	0	1	1	0	0	1	
Baja administrativa	0	0	0	0	3	0	
Rescisión	2	3	5	26	6	5	
Reubicación	0	0	0	0	0	0	
Suspensión	1	3	7	6	4	1	
Renuncia del trabajador	1	1	1	3	0	0	
La dependencia solicitó cancelar sanción	1	1	1	1	0	0	

Fuente: Coordinación General de Recursos Humanos.

Corte a: Diciembre de 2020.

		Gobierno	
Levantamiento de actas administrativas y sanciones aplicadas al personal, 2020		Cuadro 6.5.38	
Clasificación	Tipo de personal		
	Administrativo	Académico	
Total	11	8	8
Con sanción	9	7	7
Apercibimiento	0	1	1
Amonestación	1	0	0
Rescisión de la relación laboral	4	5	5
Suspensión temporal	4	1	1
Sin sanción	2	1	1
Absolutorio	1	0	0
No procedente	1	1	1

Fuente: Coordinación General de Recursos Humanos.

Corte a: Diciembre de 2020.

Gobierno

Denuncias penales por tipo de delito, 2015-2020

Cuadro 6.5.39

Tipo de delito	Año					
	2015	2016	2017	2018	2019	2020
Total	346	303	311	263	281	150
Desvío y aprovechamiento indebido de atribuciones y facultades	0	0	0	n.d.	0	0
Abuso de confianza	0	0	2	n.d.	0	0
Abuso de autoridad	0	0	0	n.d.	0	1
Amenazas	0	0	0	n.d.	0	0
Daños contra la salud	0	0	0	n.d.	1	0
Armas y objetos prohibidos	0	0	0	n.d.	0	0
Daño en las cosas	2	4	5	5	3	4
Daño en las cosas, homicidio y lesiones	0	0	0	n.d.	0	0
Falsificación	173	83	123	99	120	35
Lesiones en grado de imprudencia	0	0	0	n.d.	0	0
Delito ambiental	0	0	0	n.d.	0	0
Fraude	0	6	0	1	2	3
Despojo	0	0	0	1	0	1
Peculado	0	0	0	n.d.	0	0
Tentativa de fraude	0	0	0	n.d.	0	0
Robo	171	210	180	154	154	105
Robo y falsificación	0	0	0	n.d.	0	0
Corrupción de menores	0	0	0	n.d.	0	0
Homicidio imprudencial	0	0	0	n.d.	0	0
Extorsión	0	0	0	0	1	0
Delitos Cibernéticos	0	0	0	0	0	1
Otros	0	0	1	3	0	0

Fuente: Oficina del Abogado General.

Corte a: Diciembre de 2020.

Nota: n.d. = no disponible

Gobierno

Auditorías por entidad universitaria y tipo, 2015-2020

Cuadro 6.5.40

Entidad universitaria / Tipo de auditoría	Año					
	2015	2016	2017	2018	2019	2020
Red Universitaria	148	154	138	132	133	116
Centros universitarios	105	106	101	88	98	92
CU temáticos	46	45	42	40	43	34
Financieras	5	2	5	0	2	9
Uso y custodia del parque vehicular	2	3	3	0	5	1
Adquisiciones y suministros	6	12	6	11	11	6
Personal y nóminas	5	3	2	4	1	0
Obras	6	7	6	6	5	0
Expedición de comprobantes fiscales	0	0	0	0	0	0
Especiales	6	6	6	6	6	6
Control escolar	12	12	12	12	12	12
Activos fijos	4	0	2	1	1	0
CU regionales	59	61	59	48	55	58
Financieras	6	10	0	2	0	10
Uso y custodia del parque vehicular	4	2	6	0	7	4
Adquisiciones y suministros	10	17	10	14	17	10
Personal y nóminas	9	4	8	3	4	0
Obras	0	0	0	2	0	0
Expedición de comprobantes fiscales	0	0	0	0	0	0
Especiales	9	9	9	9	9	9
Control escolar	18	18	18	18	18	18
Activos fijos	3	1	8	0	0	7
SUV	7	6	6	5	6	4
Financieras	0	0	1	0	0	1
Uso y custodia del parque vehicular	1	0	0	0	1	0
Adquisiciones y suministros	1	2	1	2	2	1
Personal y nóminas	1	1	1	0	0	0
Obras	0	0	0	0	0	0
Especiales	1	1	1	1	1	1
Control escolar	2	2	2	2	2	1
Activos fijos	1	0	0	0	0	0
SEMS	9	14	13	15	9	6

Gobierno

Auditorías por entidad universitaria y tipo, 2015-2020

Cuadro 6.5.40

Entidad universitaria / Tipo de auditoría	Año					
	2015	2016	2017	2018	2019	2020
Financieras	1	0	0	0	0	2
Uso y custodia del parque vehicular	0	0	1	0	0	0
Adquisiciones y suministros	1	1	1	1	1	1
Personal y nóminas	2	1	1	0	1	0
Obras	1	9	7	9	4	0
Especiales	1	1	1	1	1	1
Control escolar	0	0	0	2	2	2
Activos fijos	3	2	2	2	0	0
AG	18	17	11	14	8	8
Financieras	2	4	5	1	0	6
Control interno	0	0	0	0	0	0
Uso y custodia del parque vehicular	4	1	0	6	0	0
Adquisiciones y suministros	0	0	0	0	0	0
Personal y nóminas	2	5	2	1	1	0
Obras	0	0	0	0	1	0
Especiales	3	2	2	2	2	2
Activos fijos	7	5	2	4	4	0
Corporativo de Empresas Universitarias	9	11	7	10	12	6
Financieras	2	5	7	8	8	5
Especiales	0	0	0	0	0	0
Uso y custodia del parque vehicular	0	0	0	0	0	0
Obras	0	0	0	0	0	0
Activos fijos	7	6	0	2	4	1

Fuente: Contraloría General.

Corte a: Diciembre de 2020.

Gobierno

Observaciones y recomendaciones resultado de las auditorías, 2015-2020

Cuadro 6.5.41

Entidad universitaria / Tipo de observación o recomendación	Año					
	2015	2016	2017	2018	2019	2020
Red Universitaria	412	229	273	163	182	37
Centros universitarios	313	201	244	81	132	37
CU temáticos	148	133	123	54	84	32
Financieras	36	10	39	0	6	12
Uso y custodia del parque vehicular	5	25	21	0	22	0
Adquisiciones y suministros	13	57	19	5	16	9
Personal y nóminas	37	11	1	2	0	0
Obras	13	28	35	35	31	0
Expedición de comprobantes fiscales	0	0	0	0	0	0
Especiales	1	0	0	3	0	1
Control escolar	7	2	1	0	3	10
Activos fijos	36	0	7	9	6	0
CU regionales	165	68	121	27	48	5
Financieras	10	14	0	0	0	2
Uso y custodia del parque vehicular	17	9	15	0	27	0
Adquisiciones y suministros	33	24	7	9	8	0
Personal y nóminas	49	5	15	6	12	0
Obras	0	0	0	9	0	0
Expedición de comprobantes fiscales	0	0	0	0	0	0
Especiales	4	0	0	1	0	0
Control escolar	19	16	19	2	1	0
Activos fijos	33	0	65	0	0	3
SUV	26	15	2	3	14	0
Financieras	0	0	0	0	0	0
Uso y custodia del parque vehicular	4	0	0	0	5	0
Adquisiciones y suministros	8	10	1	0	3	0
Personal y nóminas	7	5	0	0	0	0
Obras	0	0	0	0	0	0
Especiales	0	0	1	0	0	0
Control escolar	0	0	0	3	6	0
Activos fijos	7	0	0	0	0	0
SEMS	40	13	23	36	1	0
Financieras	3	0	0	0	0	0
Uso y custodia del parque vehicular	0	0	5	0	0	0
Adquisiciones y suministros	2	0	0	0	0	0
Personal y nóminas	8	9	1	0	1	0
Obras	11	0	12	30	0	0
Especiales	0	0	0	0	0	0
Control escolar	0	0	0	0	0	0
Activos fijos	16	4	5	6	0	0

Gobierno

Observaciones y recomendaciones resultado de las auditorías, 2015-2020

Cuadro 6.5.41

Entidad universitaria / Tipo de observación o recomendación	Año					
	2015	2016	2017	2018	2019	2020
AG	23	0	1	35	18	0
Financieras	1	0	1	3	0	0
Control interno	0	0	0	0	0	0
Uso y custodia del parque vehicular	6	0	0	2	0	0
Adquisiciones y suministros	0	0	0	0	0	0
Personal y nóminas	0	0	0	12	3	0
Obras	0	0	0	0	9	0
Especiales	0	0	0	0	0	0
Activos fijos	16	0	0	18	6	0
Corporativo de Empresas Universitarias	10	0	3	8	17	0
Financieras	0	0	3	4	14	0
Uso y custodia del parque vehicular	0	0	0	0	0	0
Especiales	0	0	0	0	0	0
Obras	0	0	0	0	0	0
Activos fijos	10	0	0	4	3	0

Fuente: Contraloría General.

Corte a: Diciembre de 2020.

Gobierno

Número y tipo de auditorías externas practicadas por despacho contable externo a la Red Universitaria, 2015-2020

Cuadro 6.5.42

Tipo de auditoría	Año					
	2015	2016	2017	2018	2019	2020
Control interno a la matrícula escolar	3	2	2	2	2	2
Financiera a la cuenta universitaria	1	1	1	1	1	1
Financiera a las empresas universitarias	1	0	0	0	1	1
Financiera al fideicomiso de pensiones, jubilaciones y prestaciones de seguridad social universitario	1	1	1	1	1	0
Auditoría Superior del Estado de Jalisco (financiera)	1	0	0	1	1	1
Sistema de Administración Tributaria	1	0	0	0	0	0
Secretaría de la Función Pública	1	0	0	0	0	0
Auditoría Superior de la Federación	4	4	1	1	1	9

Fuente: Contraloría General.
Corte a: Diciembre de 2020.

Relación de informes de la Contraloría Social, 2020

Cuadro 6.5.43

Entidad universitaria	Total Informes	Informes PRODEP	Informes PROFEXCE	Informes PIEE	Informes Programa Apoyos a la Cultura
Red Universitaria	3	0	0	1	2

Fuente: Secretaría Técnica de la Rectoría General.
Corte a: Enero de 2021.

Gobierno

**Número de solicitudes de información resueltas con base en
la Ley de Transparencia y Acceso a la Información Pública del
Estado de Jalisco y sus Municipios, 2020**

Cuadro 6.5.44

Mes	Número de solicitudes
Total	1,911
Enero	130
Febrero	192
Marzo	163
Abril	0
Mayo	0
Junio	0
Julio	0
Agosto	0
Septiembre	497
Octubre	188
Noviembre	541
Diciembre	200

Fuente: Coordinación de Transparencia y Archivo General.

Corte a: Diciembre de 2020.

Solicitudes de información resueltas por tipo, 2020

Cuadro 6.5.45

Total	1,906
Afirmativa	555
Afirmativa parcial	439
Por tratarse de información reservada	0
Por tratarse de información confidencial	85
Por inexistencia	354
Negativa	912
Por tratarse de información reservada	0
Por tratarse de información confidencial	18
Por inexistencia	192
Rechazada por no cumplir con los requisitos de ley	53
Remitidas al ITEI o SO competente	594
Ajena al ejercicio de acceso a la información	55

Fuente: Coordinación de Transparencia y Archivo General.

Corte a: Diciembre de 2020.

**Solicitudes de información de transparencia y acceso a la
información por tipo, 2020**

Cuadro 6.5.46

Total	1,012
Fundamental	85
Ordinaria	824
Reservada	0
Confidencial	103

Fuente: Coordinación de Transparencia y Archivo General.

Corte a: Diciembre de 2020.

Gobierno

Participación de dependencias en artículos publicados en *La Gaceta* de la Universidad de Guadalajara, 2015-2020

Cuadro 6.5.47

Entidad o dependencia universitaria	Año					
	2015	2016	2017	2018	2019	2020
Total	2,228	1,648	1,611	1,555	1,273	1,527
Administración General	349	302	270	283	250	234
Rectoría	195	112	129	138	115	135
Coordinaciones dependientes de Vicerrectoría Ejecutiva	96	125	89	92	75	36
Coordinaciones dependientes de Secretaría General	58	65	52	53	60	63
Centros universitarios	1,353	961	1,007	977	798	948
CU temáticos	883	678	677	608	511	735
CUAAD	211	223	174	165	112	126
CUCBA	69	39	44	25	20	13
CUCEA	136	82	84	96	77	54
CUCEI	75	67	63	60	55	68
CUCS	177	116	138	105	112	309
CUCSH	215	151	174	157	135	165
CU regionales	470	283	330	369	287	213
CUALTOS	52	35	43	59	39	28
CUCIÉNEGA	38	18	30	41	25	33
CUCOSTA	57	34	39	34	30	18
CUCOSTASUR	36	35	38	35	32	8
CULAGOS	44	23	35	31	29	23
CUNORTE	40	18	26	28	20	26
CUSUR	64	44	47	40	52	23
CUTONALÁ	87	45	35	54	32	28
CUVALLES	52	31	37	47	28	21
CUTLAJOMULCO	-	-	-	-	-	5
SEMS	100	91	88	84	94	36
SUV	37	16	27	33	28	41
Otras dependencias	218	278	219	178	103	268
Empresas parauniversitarias	161	250	182	178	103	263
Organismos representativos	57	28	37	0	0	5
Instancias externas de la UdeG	171	0	0	0	0	0

Fuente: Coordinación General de Comunicación Social.

Corte a: Diciembre de 2020.

Gobierno

Artículos, colaboraciones y participaciones publicados en *La Gaceta* de la Universidad de Guadalajara, 2015-2020

Cuadro 6.5.48

Sección	Año					
	2015	2016	2017	2018	2019	2020
Total de artículos publicados	1837	1648	1611	1555	1273	1527
Artículos académicos	965	922	847	877	485	943
Artículos culturales	617	514	519	512	655	345
Artículos deportivos	138	109	120	103	78	100
Colaboraciones de académicos	60	75	88	63	55	73
Colaboraciones de sindicatos	57	28	37	0	0	0
Participaciones de universitarios	0	0	0	0	0	0
Convocatorias, acuerdos y resultados de convocatorias	36	37	30	34	32	66

Fuente: Coordinación General de Comunicación Social, Coordinación de *La Gaceta*.

Corte a: Diciembre de 2020.

Tiraje y número de ediciones de *La Gaceta*, 2015-2020

Cuadro 6.5.49

	2015	2016	2017	2018	2019	2020
Total de ediciones	45	45	45	45	41	0
Total de suplementos editados en el año	0	52	44	40	35	0
Total de tiraje en el año	2,880,000	2,757,800	2,898,500	2,248,650	486,000	0
Total de visitas al sitio web¹	-	-	-	-	-	1,336,570

Fuente: Coordinación General de Comunicación Social, Coordinación de *La Gaceta*.

Corte a: Diciembre de 2020.

Nota: ¹Se eliminó la impresión de la *Gaceta* y suplementos en el 2020. El medio de comunicación oficial de la Universidad de Guadalajara "La *Gaceta* de la Universidad de Guadalajara, se editó a partir del 2020 de forma electrónica a través del sitio www.gaceta.udg.mx

Boletines difundidos en medios de comunicación, 2015-2020

Cuadro 6.5.50

Tipo de medios	Año					
	2015	2016	2017	2018	2019	2020
Impacto de boletines en medios	6,148	7,687	6,472	6,754	6,919	4,276
Impresos	3,024	3,414	2,558	2,823	2,799	1816
Televisivos	464	700	629	723	588	381
Radiofónicos	1,146	1,560	1,428	1,413	1,492	778
Internet	1,286	1,669	1,412	1,262	1,510	894
Medios nacionales	227	343	435	519	527	405
Blogs	1	1	10	14	3	2
Número de boletines difundidos	1,565	1,577	1,304	1,495	1,346	1,055
Portal UdeG	1,565	1,577	1,304	1,495	1,346	1055
Medios de comunicación empleados	619	101	102	106	106	104
Impresos	277	54	6	7	5	6
Televisivos	68	10	8	11	6	10
Radiofónicos	116	12	14	16	15	14
Internet	101	15	64	61	69	63
Medios nacionales	56	9	9	9	10	10
Blogs	1	1	1	2	1	1

Fuente: Coordinación General de Comunicación Social.

Corte a: Diciembre de 2020.

Gobierno

Entrevistas y reportajes con contenido informativo, 2015-2020

Cuadro 6.5.51

Clasificación de noticias y medios	Año					
	2015	2016	2017	2018	2019	2020
Total	6,618	7,526	14,635	23,689	23,018	18,967
Número de noticieros transmitidos ¹	777	783	777	772	786	783
Número de noticieros deportivos ^{2,6}	-	-	209	520	517	377
Notas informativas	4,393	5,616	12,090	20,625	20,054	16,577
Investigaciones especiales ³	69	85	80	131	128	66
Entrevistas realizadas	710	528	846	980	731	546
Opinión de colaboradores	657	506	622	650	793	608
Programas de análisis ⁴	2	2	3	5	4	4
Programas especiales ¹	10	6	8	6	5	6
Horas de transmisión⁵	4,019	1,480	1,662	4,407	2,971	2,279

Fente: Operadora del Sistema Universitario de Radio, Televisión y Cinematografía, SVDE-CUCEA.

Corte a: Diciembre de 2020.

Notas: ¹ El total de noticieros, programas de análisis y programas especiales forman parte de los datos reportados en la Tabla 4.28 "Producción Audiovisual".

² A partir del 2017, salió al aire la segunda señal el canal 44 noticias, donde la producción informativa se especializó en noticieros deportivos.

³ Incluye las investigaciones realizadas dentro del nuevo programa "Para tomarlo en cuenta" (47 programas producidos y transmitidos en dos temporadas, 43 de ellos en 2017).

⁴ El total de noticieros, programas de análisis y programas especiales forman parte de los datos reportados en la Tabla 4.28 "Producción Audiovisual". Son tres programas de análisis los que se transmitieron durante el 2017: "Perspectivas" (160 horas de producción y transmisión) "En Controversia" (43 horas programas de 30 minutos de producción y transmisión) y "Ruta 44" (38 horas de producción y transmisión).

⁵ Las horas de transmisión forman parte de los datos reportados en la Tabla 4.29 "Transmisión de Televisión".

⁶ Durante el 2020 y debido a la situación de emergencia por covid-19, los noticieros deportivos se suspendieron durante la aplicación de los distintos botones de emergencia. Sólo se mantuvieron los noticieros informativos y temáticos con información nacional e internacional.

Entrevistas a universitarios solicitadas por los medios de comunicación, 2015-2020

Cuadro 6.5.52

Clasificación de entrevistas y medios	Año					
	2015	2016	2017	2018	2019	2020
Número de entrevistas	2,170	2,213	2,312	2,215	2,444	2,594
Impresas	876	1,053	878	1,051	914	659
Televisadas	440	537	769	537	741	934
Radiofónicas	780	572	615	576	652	849
Internet	61	30	31	30	97	125
Otros	13	21	19	21	40	27
Medios de comunicación empleados	74	75	105	72	60	70
Impresos	30	34	39	34	17	20
Televisivos	16	10	14	10	12	12
Radiofónicos	14	17	30	17	16	16
Agencias de noticias	8	2	10	2	4	5
Otros	6	12	12	9	11	17
Medios de comunicación atendidos	2,170	75	98	73	75	84
Locales	2,145	51	41	41	49	52
Nacionales	18	20	48	20	16	20
Internacionales	7	4	9	12	10	12

Fuente: Coordinación General de Comunicación Social.

Corte a: Diciembre de 2020.

Gobierno

Actividades difundidas en el portal universitario y mediante correos electrónicos enviados a la Red Universitaria, 2015-2020

Cuadro 6.5.53

Entidad o dependencia universitaria	Año					
	2015	2016	2017	2018	2019	2020
Red Universitaria	1,062	998	992	1,166	935	1,096
Centros universitarios	580	533	549	619	559	634
CU temáticos	387	420	410	397	381	392
CUAAD	107	82	60	36	47	45
CUCBA	50	66	36	33	33	17
CUCEA	41	28	33	29	37	102
CUCEI	26	40	74	24	26	66
CUCS	6	17	38	59	45	21
CUCSH	157	187	169	216	193	141
CU regionales	193	113	139	222	178	242
CUALTOS	26	16	13	13	40	29
CUCIÉNEGA	12	6	3	10	1	5
CUCOSTA	51	18	13	18	3	4
CUCOSTASUR	1	10	7	3	4	6
CULAGOS	47	9	11	25	12	5
CUNORTE	4	4	8	15	12	36
CUSUR	21	25	42	73	53	73
CUTONALÁ	19	14	22	38	34	47
CUVALLES	12	11	20	27	19	33
CUTLAJOMULCO	-	-	-	-	0	4
SUV	27	11	59	100	61	84
SEMS	10	9	4	8	3	7
Otras dependencias	445	445	380	439	312	371
Rectoría General / Vicerrectoría Ejecutiva / Secretaría General	28	13	19	12	16	142
Coordinación General de Extensión y Difusión Cultural	16	6	104	44	14	26
Coordinación General Académica y de Innovación, Coordinación de Internacionalización	0	0	8	7	10	3
FIL	3	4	7	4	7	5
Hospitales Civiles	12	13	10	18	8	33
Gremios	9	18	1	3	0	1
Varias	377	391	231	351	257	161

Fuente: Coordinación General de Comunicación Social.

Corte a: Diciembre de 2020.

Gobierno

Actividades difundidas en medios de comunicación mediante la agenda de actividades, por entidad universitaria o dependencia, 2015-2020

Cuadro 6.5.54

Entidad o dependencia universitaria	Año					
	2015	2016	2017	2018	2019	2020
Red universitaria	1,571	1,660	1,978	2,346	3,495	396
Centros universitarios	751	945	985	1,124	1,120	238
CU temáticos	540	660	685	722	785	153
CUAAD	144	136	133	85	127	17
CUCBA	61	81	53	65	70	12
CUCEA	82	65	67	85	80	19
CUCEI	43	73	107	108	89	26
CUCS	34	39	95	107	83	21
CUCSH	176	266	230	272	336	58
CU regionales	211	285	300	402	335	85
CUALTOS	31	35	13	21	66	11
CUCIÉNEGA	12	13	11	11	14	0
CUCOSTA	58	70	42	62	20	2
CUCOSTASUR	17	14	20	17	19	10
CULAGOS	14	36	42	53	24	11
CUNORTE	17	12	17	22	33	19
CUSUR	28	59	87	85	73	22
CUTONALÁ	28	38	43	95	61	6
CUVALLES	6	8	25	36	25	4
CUTLAJOMULCO	-	-	-	-	-	0
SUV	19	14	30	43	50	8
SEMS	49	56	30	46	66	5
Otras dependencias	752	645	933	1,133	2,259	145
Coordinación General de Extensión y Difusión Cultural	0	0	0	0	11	3
Empresas universitarias	42	1	0	22	23	5
Hospitales civiles	62	44	84	101	55	33
Rectoría/Administración General	205	176	146	403	372	52
Gremios	18	17	40	3	5	12
Cultura UdeG (durante el mes de noviembre incluye la FIL)	194	397	412	564	653	32
Varias	231	10	251	40	1,140	8

Fuente: Coordinación General de Comunicación Social.

Corte a: Diciembre de 2020.

Gobierno

Planes de difusión atendidos de los Centros Universitarios, dependencias de la Administración General y entidades externas, 2020

Cuadro 6.5.55

Red universitaria	1,027
Centros universitarios	635
CU temáticos	396
CUAAD	47
CUCBA	22
CUCEA	101
CUCEI	69
CUCS	19
CUCSH	138
CU regionales	239
CUALTOS	32
CUCIÉNEGA	4
CUCOSTA	3
CUCOSTASUR	5
CULAGOS	3
CUNORTE	33
CUSUR	82
CUTONALÁ	48
CUVALLES	28
CUTLAJOMULCO	1
SEMS	2
SUV	79
Otras dependencias	278
Rectoría General	6
Vicerrectoría Ejecutiva	47
Secretaría General	5
Coordinación General Académica y de Innovación	45
Coordinación General de Servicios Administrativos e Infraestructura Tecnológica	0
Coordinación General de Cooperación e Internacionalización	2
Coordinación General de Recursos Humanos	0
Coordinación General de Comunicación Social	6
Coordinación General de Servicios a Universitarios	16
Coordinación General de Extensión y Difusión Cultural	9
Coordinación de Control Escolar	1
Coordinación de Estudios Incorporados	2
Coordinación de Transparencia y Archivo General	0

Gobierno

Planes de difusión atendidos de los Centros Universitarios, dependencias de la Administración General y entidades externas, 2020

Cuadro 6.5.55

Coordinación General de Patrimonio	2
Coordinación General de Planeación y Evaluación	1
Oficina del Abogado General	0
Sindicato Único de Trabajadores de la Universidad de Guadalajara	0
Sindicato de Trabajadores Académicos de la Universidad de Guadalajara	0
Hospital Civil de Guadalajara	31
Federación de Estudiantes Universitarios	3
Corporativo de Empresas Universitarias	16
Leones Negros	5
Cultura UDG	64
Centro Cultural Universitario	1
Biblioteca Pública del Estado de Jalisco "Juan José Arreola"	10
Sistema Universitario de Radio, Televisión y Cinematografía	0
Feria Internacional del Libro	6
Entidades externas a la Universidad de Guadalajara	33

Fuente: Coordinación General de Comunicación Social.

Corte a: Diciembre de 2020.

Gobierno

Impacto de redes sociales oficiales UdeG, 2015-2020

Cuadro 6.5.56

Redes sociales	Año					
	2015	2016	2017	2018	2019	2020
Total de suscriptores y seguidores en redes sociales	476,801	573,126	716,268	851,631	932,140	1,066,859
Total de publicaciones de UdeG en Facebook (FB)	1,518	1,649	1,122	1,336	1,327	3,203
Total de seguidores en Facebook UdeG ("Me Gusta")	323,223	356,404	448,206	524,854	562,738	635,833
Alcance Total del Fan Page	426,018	1,046,689	12,620,961	115,410,290	85,657,799	173,533,276
Mensajes publicados en Twitter UdeG	2,568	2,580	31,757	2,686	1,354	3,314
Total de seguidores en Twitter	135,476	189,628	225,361	256,338	274,664	292,778
Promedio mensual de "Twiitts" publicados	214	235	175	223	112	301
Promedio mensual de nuevos seguidores en Twitter	5,644	5,830	3,222	2,245	1,315	1,368
Visualizaciones en el canal de YouTube UdeG	86,480	77,070	621,379	1,072,946	1,013,210	1,080,532
Visualizaciones en YouTube mediante computadora	42,623	33,820	184,580	270,566	172,804	211,982
Visualizaciones en YouTube mediante dispositivos móviles	35,591	35,058	294,153	543,378	626,297	604,377
Visualizaciones en YouTube mediante sitios externos (TV, Videoconsola, Tablet)	8,266	8,192	142,646	259,002	214,109	264,173
Suscriptores del canal de YouTube	1,546	2,017	2,868	3,921	5,210	8,462
Total de publicaciones de UdeG en Instagram	51	35	158	237	132	327
Total de seguidores en Instagram	1,512	4,534	12,738	33,752	52,385	73,399
Total de publicaciones de UdeG en Google +	48	13	0	0	0	0
Total de seguidores en Google +	-	13	26	0	0	0
Total de publicaciones de Prensa UdeG* en facebook (FB)	1,245	1,659	1,276	949	1,019	128
Total de seguidores en Facebook Prensa UdeG ("Me Gusta")	2,955	5,816	9,070	11,238	13,510	28,105
Alcance Total del Fan Page	5,789	51,961	724,129	1,421,046	1,191.52	5,058,438
Mensajes publicados en Twitter Prensa UdeG	1,122	1,125	1,116	1,369	982	21
Total de seguidores en Twitter	11,985	14,483	16,060	17,844	19,245	19,787
Promedio mensual de "Twiitts" publicados	94	103	101	114	83	2
Promedio mensual de nuevos seguidores en Twitter	499	310	148	117	106	13
Visualizaciones en el canal en YouTube Prensa UdeG	9,802	16,567	31,104	66,511	54,943	158,815
Visualizaciones en YouTube mediante computadora	5,514	8,265	13,751	24,279	18,313	34,380
Visualizaciones en YouTube mediante dispositivos móviles	3,562	7,196	15,177	37,800	33,546	114,706
Visualizaciones en YouTube mediante sitios externos (TV, Videoconsola, Tablet)	726	1,106	2,176	4,432	3,084	9,729
Suscriptores del canal de YouTube Prensa UdeG	104	231	434	889	1,300	5,470
Total de seguidores en Spotify ¹	-	-	1,505	2,795	3,088	3,025
Número de listas de reproducción	-	-	8	22	23	24
Total de seguidores de listas de reproducción	-	-	2,368	4,905	5,245	5,104

Fuente: Coordinación General de Comunicación Social.

Corte a: Diciembre de 2020.

Nota: ¹ En el 2017 se crea la cuenta de Spotify.

Gobierno

Actividades realizadas en redes sociales, 2020

Cuadro 6.5.57

Sección

Sección	
Total de actividades	25,744
Mensajes contestados a usuarios	22,541
Publicaciones de boletines Prensa UdeG y Gaceta	71
Solicitudes de difusión	845
Galerías de fotos difundidas	3
Publicación de calendario de trámites	163
Publicación de efemérides	259
Publicación de campañas	581
En vivo	186
Publicación de circulares	50
Publicaciones de cobertura de eventos con foto	1
Video resumen evento	100
Cápsulas en video	161
Contenido de Color	522
Cambio de vestimentas o actualización de estado	31
Publicaciones compartidas (share)	230

Fuente: Coordinación General de Comunicación Social.

Corte a: Diciembre de 2020.

Noticias relativas a la UdeG, 2015-2020

Cuadro 6.5.58

	Año					
	2015	2016	2017	2018	2019	2020
Notas publicadas en los medios	35,522	27,304	12,422	14,417	14,149	9,396

Fuente: Coordinación General de Comunicación Social.

Corte a: Diciembre de 2020.

Gobierno

Ruedas de prensa realizadas de los Centros Universitarios, dependencias de la Administración General y entidades externas, 2020		Cuadro 6.5.59
Red universitaria		133
Centros universitarios		73
CU temáticos		61
CUAAD		16
CUCBA		6
CUCEA		12
CUCEI		4
CUCS		13
CUCSH		10
CU regionales		12
CUALTOS		1
CUCIÉNEGA		0
CUCOSTA		0
CUCOSTASUR		0
CULAGOS		2
CUNORTE		4
CUSUR		3
CUTONALÁ		2
CUVALLES		0
CUTLAJOMULCO		0
SEMS		1
SUV		1
Otras dependencias		58
Administración central		32
Gremios		0
Hospital Civil de Guadalajara		15
Federación de Estudiantes Universitarios		11
Leones Negros		0
Cultura UDG		0
Festival Internacional de Cine de Guadalajara		0
Varias		0
Entidades externas a la Universidad de Guadalajara		0

Fuente: Coordinación General de Comunicación Social.

Corte a: Diciembre de 2020.

Gobierno

Premio Jalisco de Periodismo "Emisario", 2015

Cuadro 6.5.60

Trabajos recibidos	164
Reportaje prensa escrita	n.a.
Reportaje televisión	n.a.
Reportaje radio	n.a.
Periodismo digital	n.a.
Crónica (prensa escrita, radio, televisión)	51
Entrevista (prensa escrita, radio, televisión)	20
Nota (prensa escrita, radio, televisión)	33
Fotografía fija	32
Fotografía en movimiento	7
Estudiantiles	15
Trayectoria	6

Fuente: Coordinación General de Comunicación Social.
 Corte a: Diciembre de 2015.
 n.a. = no aplica

Premio Jalisco de Periodismo "Emisario" 2016-2020

Cuadro 6.5.61

	Año				
	2016	2017	2018	2019	2020
Trabajos recibidos	133	142	122	145	188
Reportaje en prensa escrita, radio, televisión y web	51	49	23	41	35
Crónica en prensa escrita, radio, televisión y web	17	12	17	13	31
Noticia en prensa escrita, radio, televisión y web	7	26	18	27	36
Entrevista en prensa escrita, radio, televisión y web	10	17	19	14	14
Fotoperiodismo en prensa escrita y web	10	18	23	19	22
Estudiantiles	24	20	22	31	50
Trayectoria¹	14	n.d.	n.d.	n.d.	n.d.

Fuente: Coordinación General de Comunicación Social.
 Corte a: Diciembre de 2020.
 Notas: ¹ A partir del 2017 esta categoría quedó a cargo de la Comisión de Honor del Premio Jalisco de Periodismo.
 n.d = no disponible

Gobierno

**Reconocimientos otorgados como Doctor Honoris Causa y Maestro Emérito,
1940 - 2020**

Cuadro 6.5.62

Nombre	Año
Doctor Honoris Causa	
1 Isaac Costero	1940
2 Vicente Lombardo Toledano	1943
3 Joseph M. Hill	1944
4 Ignacio Chávez	1949
5 Severo Ochoa A.	1959
6 Adolfo López Mateos	1962
7 Pablo Casals	1971
8 Luis Castelazo Ayala	1972
9 José Guadalupe Zuno Hernández	1972
10 Irene Robledo García	1972
11 Constancio Hernández Alvirde	1972
12 Michel Heidelberger	1973
13 Clodomiro Almeyda	1978
14 Pablo González Casanova	1990
15 Mostafá Kamal Tolba	1992
16 Rigoberta Menchú Tum	1993
17 Niklas Luhmann	1993
18 Willian N. Shoenfeld	1993
19 Antonio Gómez Robledo	1993
20 Manuel Álvarez Bravo	1994
21 Armundson Neal R.	1994
22 Leopoldo Zea Aguilar	1994
23 Luis González González	1994
24 Giovanni Sartori	1996
25 Eduardo García de Enterría	1996
26 Manuel Gutiérrez de Velasco	1996
27 Carlos Augusto Ángel Maya	1997
28 Edgar Morín	2001

Gobierno**Reconocimientos otorgados como Doctor Honoris Causa y Maestro Emérito,
1940 - 2020**

Cuadro 6.5.62

Nombre	Año
29 Alicia Alonso	2002
30 Emilio García Riera	2002
31 Federico Solórzano Barreto	2002
32 Juan Luis Cifuentes Lemus	2003
33 Manuel Rodríguez Lapuente	2003
34 Baltasar Garzón Real	2003
35 Carlos Catresana Fernández	2003
36 Víctor L. Urquidi	2003
37 Adolfo Sánchez Vázquez	2003
38 Enrique Estrada Faudón	2003
39 Luz María Villarreal de Puga	2003
40 Jorge Matute Remus	2003
41 Chung Won Choue	2004
42 Daisaku Ikeda	2004
43 Francisco José Trigo Tavera	2004
44 René Kaës	2005
45 María Isabel Rodríguez	2005
46 Jorge Martínez López	2005
47 Julio Scherer	2005
48 José Woldenberg	2005
49 Anibal Quijano	2005
50 Pierre Salama	2005
51 Miguel Rojas Mix	2006
52 Gonzalo Halffter Salas	2006
53 H. Iltis	2006
54 Jorge Camberos Garibi	2006
55 Denise Jodelete	2006
56 Alberto Zanchetti	2007

Gobierno
**Reconocimientos otorgados como Doctor Honoris Causa y Maestro Emérito,
1940 - 2020**

Cuadro 6.5.62

Nombre	Año
57 Mario Molina Henríquez	2010
58 Miguel León Portilla	2010
59 Víctor García de La Concha	2010
60 Mario Rivas Souza	2010
61 Michael Moore	2010
62 Otto Peters	2010
63 Börje Holmberg	2010
64 Luis Villoro	2011
65 Horacio Padilla Muñoz	2012
66 Manuel Castells	2012
67 Ignacio López Tarso	2013
68 Fernando González Gortázar	2013
69 Eduardo Hughes Galeano	2013
70 Jesús Martín Barbero	2013
71 Jorge Fernández Ruiz	2013
72 Fernando del Paso Morante	2013
73 Carlos Payán Verver	2013
74 Peter Charles Doherty	2013
75 Harald Zur Hausen	2014
76 Rafael Pérez Escamilla	2016
77 José Alejandro Madrigal Fernández	2017
78 Francisco Javier Marmolejo Cervantes	2017
79 Enrique Krause Kleinbort	2017
80 Saskia Sassen	2017
81 Margarita Glantz Shapiro	2017
82 Tabaré Ramón Vázquez Rosas	2017
83 José Ramón Cossío Díaz	2018
84 Julio Frenk Mora	2018

Gobierno**Reconocimientos otorgados como Doctor Honoris Causa y Maestro Emérito,
1940 - 2020**

Cuadro 6.5.62

Nombre	Año
85 Enrique Dussel Ambrossini	2018
86 Judith Butler	2018
87 Ifigenia Martha Martínez Hernández	2018
88 Cuauhtémoc Cárdenas Solórzano	2018
89 Porfirio Alejandro Muñoz Ledo y Lazo de la Vega	2018
90 Mtro. Juan Manuel Santos Calderón	2019
Maestro Emérito	
1 Enrique Estrada Faudón	1990
2 Luz María Villarreal Millán de Puga	1990
3 Juan I. Menchaca	1990
4 Jorge Martínez López	1991
5 Edmundo Ponce Adame	1992
6 Héctor Antonio Rodríguez Sánchez	1994
7 Delfino Gallo Aranda	1995
8 Jorge Matute Remus	1995
9 Horacio Padilla Muñoz	1995
10 Mario Rivas Souza	1995
11 José Manuel Rodríguez Lapuente	1995
12 Carlos Corona Ibarra	1996
13 Ernesto Flores Flores	1996
14 Aurora González Sedano	1996
15 Héctor Hernández Canal	1996
16 J. Jesús Medina Ambriz	1996
17 Leonor Montijo Beraud	1996
18 Federico Adolfo Solórzano Barreto	1996
19 Felipe Varela García	1996
20 Jorge Munguía Martínez	1996
21 Antonio Ladrón de Guevara y Cassals	1996

Gobierno

**Reconocimientos otorgados como Doctor Honoris Causa y Maestro Emérito,
1940 - 2020**

Cuadro 6.5.62

Nombre	Año
22 Emilio García Riera	2000
23 Raúl Gómez Tremari	2002
24 Luis Castillo Jiménez	2003
25 Rafael García de Quevedo Palacios	2003
26 Fernando Carlos Vevia Romero	2003
27 Roberto González Tamayo	2004
28 Emmanuel Carballo Chávez	2004
29 Domingo Lobato Bañales	2004
30 Boris Mijailovich Goldenblank	2005
31 Fernando del Paso	2005
32 Rodolfo Morán González	2006
33 Octavio Orozco García	2006
34 Vicente Preciado Zacarías	2006
35 Humberto Ponce Adame	2007
36 Enrique Romero González	2011
37 Francisco Alfaro Baeza	2013
38 José Luis Leal Sanabria	2014
39 Jorge Humberto Chavira Martínez	2014
40 Adalberto Ortega Solís	2014
41 Juan Ramón de la Fuente	2015
42 Elena Poniatowska Amor	2015
43 Jean Meyer Barth	2015
44 Ángel Guillermo Ruíz Moreno	2017
45 Jorge Emilio Puig Arévalo	2017

Fuente: Secretaría General.

Corte a: Diciembre de 2020.

Gobierno**Programa Universidad Incluyente, 2020**

Cuadro 6.5.63

Apoyo con Intérpretes en Lengua de Señas en el nivel licenciatura	5 Programas
Programa de apoyo a estudiantes sordos de bachillerato (Esc. Prep. No. 7)	40 Estudiantes
Programa de Estímulos Económicos a Estudiantes con Discapacidad	303 Estudiantes
Programa de Estímulos Económicos a Estudiantes Indígenas	651 Estudiantes
Programa de ajustes razonables en los exámenes de admisión	28 Aspirantes
Apoyo con tecnología educativa a Estudiantes con discapacidad	4 Estudiantes

Fuente: Coordinación General de Extensión y Difusión Cultural.**Corte a:** Diciembre de 2020.

Gobierno

Reuniones de vinculación de la UdeG con autoridades de seguridad municipal, estatal y federal, 2015-2020 Cuadro 6.5.64

Dependencia	Año					
	2015	2016	2017	2018	2019	2020
Total	398	371	696	s.d.	459	777
Ayuntamiento de Guadalajara	71	33	78	s.d.	22	0
Ayuntamiento de Zapopan	0	10	28	s.d.	19	9
Ayuntamiento de Tlaquepaque	2	7	25	s.d.	4	6
Ayuntamiento de Tonalá	0	17	19	s.d.	3	5
Ayuntamiento de El Salto	0	3	11	s.d.	2	0
Ayuntamiento de Zapotlanejo	0	1	2	s.d.	0	0
Ayuntamiento de La Manzanilla de la Paz	0	1	0	s.d.	0	0
Ayuntamiento de Tlajomulco de Zúñiga	0	4	4	s.d.	2	0
Ayuntamiento de Tepatlán de Morelos	0	0	3	s.d.	0	0
Ayuntamiento de Ameca	0	0	3	s.d.	0	0
Ayuntamiento de Tala	0	0	2	s.d.	0	0
(Fiscalía General) Secretaría de Seguridad Pública	75	3	28	s.d.	10	0
Secretaría de Seguridad Pública Federal	4	2	5	s.d.	0	0
Secretaría de Vialidad y Transporte	1	3	16	s.d.	4	12
Procuraduría General de la República	0	0	0	s.d.	0	0
Fiscalía General del Estado de Jalisco	13	2	32	s.d.	0	6
Secretaría de Salud SALME	0	0	16	s.d.	0	7
Secretaría de Gobernación Federal (CISEN)	2	0	3	s.d.	0	700
ANUIES Red de Seguridad	4	3	7	s.d.	3	2
Agencia Metropolitana de Seguridad	0	2	25	s.d.	0	5
Instituto de Ciencias Forenses del Estado de Jalisco	2	2	5	s.d.	0	0
Vinculación	224	278	384	s.d.	390	25

Fuente: Coordinación de Seguridad Universitaria.

Corte a: Diciembre de 2020.

Nota: s.d. = sin dato al momento de la publicación.

Personal asignado a labores de vigilancia, 2015-2020 Cuadro 6.5.65

	Año					
	2015	2016	2017	2018	2019	2020
Total Guardias	333	431	505	s.d.	498	547

Fuente: Coordinación de Seguridad Universitaria.

Corte a: Diciembre de 2020.

Nota: s.d. = sin dato al momento de la publicación.

Cobertura de Asignación de Guardias de Seguridad Privada, 2015-2020 Cuadro 6.5.66

Entidad	Total	Año					
		2015	2016	2017	2018	2019	2020
Lugar	Total	333	431	505	s.d.	498	547
Preparatorias Zona Metropolitana de Guadalajara		84	85	90	s.d.	84	87
Centros universitarios de la Zona Metropolitana de Guadalajara		120	129	168	s.d.	118	130
Centros universitarios regionales		59	118	111	s.d.	129	133
Preparatorias regionales		15	55	88	s.d.	79	95
Rectoría General, Edificio Administrativo, Museo de las Artes, Nueva Sede del CUCSH Belenes, Antigua Escuela de Medicina		55	44	48	s.d.	88	102

Fuente: Coordinación de Seguridad Universitaria.

Corte a: Diciembre de 2020.

Nota: Se destaca que de manera ocasional y acorde a necesidades extraordinarias de algunas dependencias se envían elementos a cubrir eventos especiales.
s.d. = sin dato al momento de la publicación.

		Gobierno				
Capacitación en materia de seguridad, 2015-2020		Cuadro 6.5.67				
Capacitación	Año					
	2015	2016	2017	2018	2019	2020
Comunidad Universitaria						
Cursos/Talleres	409	563	570	478	639	215
Alumnos	24,400	48,700	50,100	50,390	63,864	21,664
Padres de familia	8,280	14,030	9,285	7,760	10,283	1,897
Maestros	420	53	244	30	349	422
Personal Administrativo	225	158	150	67	75	142
Externos a la Universidad						
Cursos/Talleres	114	111	55	32	61	4
Alumnos	3,820	7,480	3,265	2,310	4,870	0
Padres de familia	945	1,905	600	905	1,105	30
Maestros	1031	390	70	20	211	110
Total de talleres preventivos	523	674	625	510	700	219
Total de personas a las que se les impartió algún curso preventivo	39,121	72,716	63,314	61,482	80,757	24,275

Fuente: Coordinación de Seguridad Universitaria.
Corte a: Diciembre de 2020.
Nota: Se contabilizan talleres preventivos de los siguientes temas:
 -Cualtura de denuncia y medios de prevención urbana.
 - Protégete en internet.
 -Sensibilización para prevenir la violencia intrafamiliar.
 -Llamadas de extorsión.
 -Acoso escolar (bullying)
 -Prevención de violencia en las mujeres.
 -Prevención de violencia en el noviazgo

		Gobierno					
Consultorías brindadas a los gobiernos local, estatal y nacional, 2015-2020		Cuadro 6.5.68					
Entidad universitaria / Nivel	gobierno	Año					
		2015	2016	2017	2018	2019	2020
Red Universitaria							
Gobierno local		9	12	8	11	28	36
Gobierno estatal		11	12	12	22	30	63
Gobierno nacional		0	0	0	0	9	12
Centros universitarios							
Gobierno local		9	12	8	11	28	36
Gobierno estatal		11	12	12	22	30	63
Gobierno nacional		0	0	0	0	9	12
CU temáticos							
Gobierno local		9	12	7	8	10	12
Gobierno estatal		11	12	9	9	11	47
Gobierno nacional		0	0	0	0	0	2
CUAAD							
Gobierno local		0	0	0	0	0	0
Gobierno estatal		0	0	0	0	0	0
nacional		0	0	0	0	0	0
CUCBA							
Gobierno local		0	0	0	0	0	1
Gobierno estatal		0	0	0	0	0	0
nacional		0	0	0	0	0	0
CUCEA							
Gobierno local		1	0	0	0	1	3
Gobierno estatal		1	0	0	0	2	5
nacional		0	0	0	0	0	0
CUCEI							
Gobierno local		0	0	0	0	0	6
Gobierno estatal		0	0	0	0	0	5
nacional		0	0	0	0	0	2
CUCS							
Gobierno local		0	0	0	0	0	0
Gobierno estatal		0	0	0	0	0	32
nacional		0	0	0	0	0	0
CUCSH							
Gobierno local		8	12	7	8	9	2
Gobierno estatal		10	12	9	9	9	5
nacional		0	0	0	0	0	0
CU regionales							
Gobierno local		0	0	1	3	18	24
Gobierno estatal		0	0	3	13	19	16
Gobierno nacional		0	0	0	0	9	10
CUALTOS							
Gobierno local		0	0	1	3	6	10
Gobierno estatal		0	0	1	1	3	3
nacional		0	0	0	0	2	2
CUCIÉNEGA							
Gobierno local		0	0	0	0	0	0

		Gobierno					
Consultorías brindadas a los gobiernos local, estatal y nacional, 2015-2020		Cuadro 6.5.68					
Entidad universitaria / Nivel	gobierno	Año					
		2015	2016	2017	2018	2019	2020
	Gobierno estatal	0	0	0	0	0	0
	nacional	0	0	0	0	0	0
CUCOSTA							
	Gobierno local	0	0	0	0	1	3
	Gobierno estatal	0	0	0	0	0	1
	nacional	0	0	0	0	0	0
CUCOSTASUR							
	Gobierno local	0	0	0	0	3	4
	Gobierno estatal	0	0	2	0	2	1
	nacional	0	0	0	0	0	0
CULAGOS							
	Gobierno local	0	0	0	0	0	0
	Gobierno estatal	0	0	0	0	0	0
	nacional	0	0	0	0	0	0
CUNORTE							
	Gobierno local	0	0	0	0	0	0
	Gobierno estatal	0	0	0	12	7	6
	nacional	0	0	0	0	6	7
CUSUR							
	Gobierno local	0	0	0	0	0	2
	Gobierno estatal	0	0	0	0	0	0
	nacional	0	0	0	0	0	0
CUTONALÁ							
	Gobierno local	0	0	0	0	7	4
	Gobierno estatal	0	0	0	0	6	4
	nacional	0	0	0	0	0	0
CUVALLES							
	Gobierno local	0	0	0	0	1	1
	Gobierno estatal	0	0	0	0	1	1
	nacional	0	0	0	0	1	1
CUTLAJOMULCO							
	Gobierno local	-	-	-	-	-	0
	Gobierno estatal	-	-	-	-	-	0
	nacional	-	-	-	-	-	0
SUV¹							
	Gobierno local	0	0	0	0	0	0
	Gobierno estatal	0	0	0	0	0	0
	Gobierno nacional	0	0	0	0	0	0

Fuente: Centros Universitarios y SUV
 Corte a: Diciembre de 2020.
 Nota: ¹ No se cuenta con el dato de 2015 al 2019

Quejas de acoso y hostigamiento sexual, 2015-2020

Cuadro 6.5.69

Entidad Universitaria / Tipo	Año / Estatus											
	2015		2016		2017		2018		2019		2020	
	Recibidas	Atendidas	Recibidas	Atendidas	Recibidas	Atendidas	Recibidas	Atendidas	Recibidas	Atendidas	Recibidas	Atendidas
Red Universitaria	-	-	-	-	-	-	-	-	113	113	149	149
Acoso sexual¹	-	-	-	-	-	-	-	-	74	74	60	60
Hostigamiento sexual²	-	-	-	-	-	-	-	-	39	39	89	89
Centros universitarios	-	-	-	-	-	-	-	-	71	71	39	39
Acoso sexual	-	-	-	-	-	-	-	-	45	45	19	19
Hostigamiento sexual	-	-	-	-	-	-	-	-	26	26	20	20
Centros temáticos	-	-	-	-	-	-	-	-	51	51	28	28
Acoso sexual	-	-	-	-	-	-	-	-	35	35	13	13
Hostigamiento sexual	-	-	-	-	-	-	-	-	16	16	15	15
CUAAD	-	-	-	-	-	-	-	-	6	6	4	4
Acoso sexual	-	-	-	-	-	-	-	-	6	6	2	2
Hostigamiento sexual	-	-	-	-	-	-	-	-	0	0	2	2
CUCBA	-	-	-	-	-	-	-	-	7	7	13	13
Acoso sexual	-	-	-	-	-	-	-	-	7	7	2	2
Hostigamiento sexual	-	-	-	-	-	-	-	-	0	0	11	11
CUCEA	-	-	-	-	-	-	-	-	1	1	1	1
Acoso sexual	-	-	-	-	-	-	-	-	1	1	1	1
Hostigamiento sexual	-	-	-	-	-	-	-	-	0	0	0	0
CUCEI	-	-	-	-	-	-	-	-	4	4	0	0
Acoso sexual	-	-	-	-	-	-	-	-	1	1	0	0
Hostigamiento sexual	-	-	-	-	-	-	-	-	3	3	0	0
CUCS	-	-	-	-	-	-	-	-	26	26	5	5
Acoso sexual	-	-	-	-	-	-	-	-	19	19	3	3
Hostigamiento sexual	-	-	-	-	-	-	-	-	7	7	2	2
CUCSH	-	-	-	-	-	-	-	-	7	7	5	5
Acoso sexual	-	-	-	-	-	-	-	-	1	1	5	5
Hostigamiento sexual	-	-	-	-	-	-	-	-	6	6	0	0
Centros regionales	-	-	-	-	-	-	-	-	20	20	11	11
Acoso sexual	-	-	-	-	-	-	-	-	10	10	6	6
Hostigamiento sexual	-	-	-	-	-	-	-	-	10	10	5	5
CUALTOS	-	-	-	-	-	-	-	-	0	0	0	0
Acoso sexual	-	-	-	-	-	-	-	-	0	0	0	0
Hostigamiento sexual	-	-	-	-	-	-	-	-	0	0	0	0
CUCIÉNEGA	-	-	-	-	-	-	-	-	0	0	2	2
Acoso sexual	-	-	-	-	-	-	-	-	0	0	1	1
Hostigamiento sexual	-	-	-	-	-	-	-	-	0	0	1	1
CUCOSTA	-	-	-	-	-	-	-	-	2	2	1	1
Acoso sexual	-	-	-	-	-	-	-	-	1	1	1	1
Hostigamiento sexual	-	-	-	-	-	-	-	-	1	1	0	0
CUCOSTASUR	-	-	-	-	-	-	-	-	2	2	2	2
Acoso sexual	-	-	-	-	-	-	-	-	2	2	0	0
Hostigamiento sexual	-	-	-	-	-	-	-	-	0	0	2	2
CULAGOS	-	-	-	-	-	-	-	-	4	4	0	0
Acoso sexual	-	-	-	-	-	-	-	-	3	3	0	0
Hostigamiento sexual	-	-	-	-	-	-	-	-	1	1	0	0
CUNORTE	-	-	-	-	-	-	-	-	2	2	1	1
Acoso sexual	-	-	-	-	-	-	-	-	2	2	0	0
Hostigamiento sexual	-	-	-	-	-	-	-	-	0	0	1	1
CUSUR	-	-	-	-	-	-	-	-	4	4	3	3
Acoso sexual	-	-	-	-	-	-	-	-	0	0	2	2
Hostigamiento sexual	-	-	-	-	-	-	-	-	4	4	1	1
CUTONALA	-	-	-	-	-	-	-	-	5	5	2	2
Acoso sexual	-	-	-	-	-	-	-	-	1	1	2	2
Hostigamiento sexual	-	-	-	-	-	-	-	-	4	4	0	0
CUVALLES	-	-	-	-	-	-	-	-	1	1	0	0
Acoso sexual	-	-	-	-	-	-	-	-	1	1	0	0
Hostigamiento sexual	-	-	-	-	-	-	-	-	0	0	0	0

Quejas de acoso y hostigamiento sexual, 2015-2020

Cuadro 6.5.69

Entidad Universitaria / Tipo	Año / Estatus												
	2015		2016		2017		2018		2019		2020		
	Recibidas	Atendidas	Recibidas	Atendidas	Recibidas	Atendidas	Recibidas	Atendidas	Recibidas	Atendidas	Recibidas	Atendidas	
CUTLAJOMULCO	-	-	-	-	-	-	-	-	-	-	-	0	0
Acoso sexual	-	-	-	-	-	-	-	-	-	-	-	0	0
Hostigamiento sexual	-	-	-	-	-	-	-	-	-	-	-	0	0
SUV	-	-	-	-	-	-	-	-	0	0	0	0	0
Acoso sexual	-	-	-	-	-	-	-	-	0	0	0	0	0
Hostigamiento sexual	-	-	-	-	-	-	-	-	0	0	0	0	0
SEMS	-	-	-	-	-	-	-	-	40	40	110	110	110
Acoso sexual	-	-	-	-	-	-	-	-	27	27	41	41	41
Hostigamiento sexual	-	-	-	-	-	-	-	-	13	13	69	69	69
AG	-	-	-	-	-	-	-	-	2	2	0	0	0
Acoso sexual	-	-	-	-	-	-	-	-	2	2	0	0	0
Hostigamiento sexual	-	-	-	-	-	-	-	-	0	0	0	0	0

Fuente: Defensoría de los Derechos Universitarios

Corte a: Diciembre de 2020.

Notas: ¹ El acoso sexual es una forma de violencia en la que, si bien no existe la subordinación, hay un ejercicio abusivo de poder que conlleva a un estado de indefensión y de riesgo para la víctima, independientemente de que se realice en uno o varios eventos. Una situación de violencia de índole sexual que se da entre pares.

En los asuntos de acoso sexual se concluye la intervención de la DDU, una vez que deriva a las autoridades competentes para que le den el trámite correspondiente y en caso de resultar aplicable las medidas cautelares que corresponden. Lo anterior con fundamento en el artículo 45 fracción I, inciso b del Reglamento de la Defensoría de los Derechos Universitarios.

² El hostigamiento sexual es el ejercicio del poder, en una relación de subordinación real de la víctima frente al agresor en los ámbitos laboral y/o escolar. Se expresa en conductas verbales, físicas o ambas, relacionadas con la sexualidad de connotación lasciva. Una situación de violencia que han sido presuntamente realizadas por una persona de la comunidad universitaria en una relación asimétrica de poder.

En los asuntos de hostigamiento sexual en la DDU se concluye con la resolución que determina si se acreditó la violación un derecho universitario o no. Lo anterior con fundamento en los artículos 45 fracción II, inciso b y artículo 85 del Reglamento de la Defensoría de los Derechos Universitarios.

Gobierno												
Cuadro 6.5.70												
Entidad Universitaria / Tipo	Año / Estatus											
	2015		2016		2017		2018		2019		2020	
	Recibidas	Atendidas	Recibidas	Atendidas	Recibidas	Atendidas	Recibidas	Atendidas	Recibidas	Atendidas	Recibidas	Atendidas
Red Universitaria	-	-	-	-	-	-	-	-	331	331	135	131
Violencia escolar	-	-	-	-	-	-	-	-	32	32	27	27
Discriminación	-	-	-	-	-	-	-	-	15	15	4	4
Faltas al código de ética	-	-	-	-	-	-	-	-	79	79	32	31
Acoso Laboral	-	-	-	-	-	-	-	-	34	34	7	7
Quejas por otros Derechos Universitarios ¹	-	-	-	-	-	-	-	-	168	168	65	62
No identificados	-	-	-	-	-	-	-	-	3	3	0	0
Centros universitarios	-	-	-	-	-	-	-	-	199	199	101	98
Violencia escolar	-	-	-	-	-	-	-	-	13	13	21	21
Discriminación	-	-	-	-	-	-	-	-	9	9	3	3
Faltas al código de ética	-	-	-	-	-	-	-	-	47	47	24	24
Acoso Laboral	-	-	-	-	-	-	-	-	10	10	1	1
Quejas por otros Derechos Universitarios	-	-	-	-	-	-	-	-	120	120	52	49
Centros temáticos	-	-	-	-	-	-	-	-	121	121	31	30
Violencia escolar	-	-	-	-	-	-	-	-	4	4	11	11
Discriminación	-	-	-	-	-	-	-	-	5	5	0	0
Faltas al código de ética	-	-	-	-	-	-	-	-	21	21	7	7
Acoso Laboral	-	-	-	-	-	-	-	-	5	5	1	1
Quejas por otros Derechos Universitarios	-	-	-	-	-	-	-	-	86	86	12	11
CUAAD	-	-	-	-	-	-	-	-	7	7	0	0
Violencia escolar	-	-	-	-	-	-	-	-	0	0	0	0
Discriminación	-	-	-	-	-	-	-	-	0	0	0	0
Faltas al código de ética	-	-	-	-	-	-	-	-	5	5	0	0
Acoso Laboral	-	-	-	-	-	-	-	-	0	0	0	0
Universitarios	-	-	-	-	-	-	-	-	2	2	0	0
CUCBA	-	-	-	-	-	-	-	-	5	5	5	5
Violencia escolar	-	-	-	-	-	-	-	-	1	1	1	1
Discriminación	-	-	-	-	-	-	-	-	0	0	0	0
Faltas al código de ética	-	-	-	-	-	-	-	-	3	3	2	2
Acoso Laboral	-	-	-	-	-	-	-	-	1	1	0	0
Universitarios	-	-	-	-	-	-	-	-	0	0	2	2
CUCEA	-	-	-	-	-	-	-	-	11	11	2	2
Violencia escolar	-	-	-	-	-	-	-	-	1	1	1	1
Discriminación	-	-	-	-	-	-	-	-	2	2	0	0
Faltas al código de ética	-	-	-	-	-	-	-	-	0	0	0	0
Acoso Laboral	-	-	-	-	-	-	-	-	1	1	0	0
Universitarios	-	-	-	-	-	-	-	-	7	7	1	1
CUCEI	-	-	-	-	-	-	-	-	6	6	4	3
Violencia escolar	-	-	-	-	-	-	-	-	0	0	3	3
Discriminación	-	-	-	-	-	-	-	-	1	1	0	0
Faltas al código de ética	-	-	-	-	-	-	-	-	0	0	0	0
Acoso Laboral	-	-	-	-	-	-	-	-	2	2	0	0
Universitarios	-	-	-	-	-	-	-	-	3	3	1	0
CUCS	-	-	-	-	-	-	-	-	76	76	15	15
Violencia escolar	-	-	-	-	-	-	-	-	2	2	5	5
Discriminación	-	-	-	-	-	-	-	-	0	0	0	0
Faltas al código de ética	-	-	-	-	-	-	-	-	9	9	5	5
Acoso Laboral	-	-	-	-	-	-	-	-	1	1	1	1
Universitarios	-	-	-	-	-	-	-	-	64	64	4	4
CUCSH	-	-	-	-	-	-	-	-	16	16	5	5
Violencia escolar	-	-	-	-	-	-	-	-	0	0	1	1
Discriminación	-	-	-	-	-	-	-	-	2	2	0	0
Faltas al código de ética	-	-	-	-	-	-	-	-	4	4	0	0
Acoso Laboral	-	-	-	-	-	-	-	-	0	0	0	0
Universitarios	-	-	-	-	-	-	-	-	10	10	4	4
Centros regionales	-	-	-	-	-	-	-	-	78	78	70	68
Violencia escolar	-	-	-	-	-	-	-	-	9	9	10	10
Discriminación	-	-	-	-	-	-	-	-	4	4	3	3
Faltas al código de ética	-	-	-	-	-	-	-	-	26	26	17	17
Acoso Laboral	-	-	-	-	-	-	-	-	5	5	0	0
Universitarios	-	-	-	-	-	-	-	-	34	34	40	38

Gobierno												
Cuadro 6.5.70												
Quejas por violaciones a Derechos Humanos Universitarios, 2015-2020												
Entidad Universitaria / Tipo	Año / Estatus											
	2015		2016		2017		2018		2019		2020	
	Recibidas	Atendidas	Recibidas	Atendidas	Recibidas	Atendidas	Recibidas	Atendidas	Recibidas	Atendidas	Recibidas	Atendidas
CUALTOS	-	-	-	-	-	-	-	-	0	0	4	3
Violencia escolar	-	-	-	-	-	-	-	-	0	0	1	1
Discriminación	-	-	-	-	-	-	-	-	0	0	1	1
Faltas al código de ética	-	-	-	-	-	-	-	-	0	0	0	0
Acoso Laboral	-	-	-	-	-	-	-	-	0	0	0	0
Universitarios	-	-	-	-	-	-	-	-	0	0	2	1
CUCIENEGA	-	-	-	-	-	-	-	-	3	3	11	11
Violencia escolar	-	-	-	-	-	-	-	-	1	1	0	0
Discriminación	-	-	-	-	-	-	-	-	1	1	0	0
Faltas al código de ética	-	-	-	-	-	-	-	-	1	1	0	0
Acoso Laboral	-	-	-	-	-	-	-	-	0	0	0	0
Universitarios	-	-	-	-	-	-	-	-	0	0	11	11
CUCOSTA	-	-	-	-	-	-	-	-	10	10	3	3
Violencia escolar	-	-	-	-	-	-	-	-	1	1	2	2
Discriminación	-	-	-	-	-	-	-	-	0	0	0	0
Faltas al código de ética	-	-	-	-	-	-	-	-	4	4	0	0
Acoso Laboral	-	-	-	-	-	-	-	-	0	0	0	0
Universitarios	-	-	-	-	-	-	-	-	5	5	1	1
CUCOSTASUR	-	-	-	-	-	-	-	-	11	11	8	8
Violencia escolar	-	-	-	-	-	-	-	-	1	1	5	5
Discriminación	-	-	-	-	-	-	-	-	0	0	1	1
Faltas al código de ética	-	-	-	-	-	-	-	-	3	3	0	0
Acoso Laboral	-	-	-	-	-	-	-	-	2	2	0	0
Universitarios	-	-	-	-	-	-	-	-	5	5	2	2
CULAGOS	-	-	-	-	-	-	-	-	16	16	0	0
Violencia escolar	-	-	-	-	-	-	-	-	2	2	0	0
Discriminación	-	-	-	-	-	-	-	-	2	2	0	0
Faltas al código de ética	-	-	-	-	-	-	-	-	10	10	0	0
Acoso Laboral	-	-	-	-	-	-	-	-	0	0	0	0
Universitarios	-	-	-	-	-	-	-	-	2	2	0	0
CUNORTE	-	-	-	-	-	-	-	-	11	11	2	2
Violencia escolar	-	-	-	-	-	-	-	-	3	3	0	0
Discriminación	-	-	-	-	-	-	-	-	0	0	0	0
Faltas al código de ética	-	-	-	-	-	-	-	-	1	1	1	1
Acoso Laboral	-	-	-	-	-	-	-	-	2	2	0	0
Universitarios	-	-	-	-	-	-	-	-	5	5	1	1
CUSUR	-	-	-	-	-	-	-	-	6	6	36	35
Violencia escolar	-	-	-	-	-	-	-	-	0	0	1	1
Discriminación	-	-	-	-	-	-	-	-	1	1	0	0
Faltas al código de ética	-	-	-	-	-	-	-	-	1	1	16	16
Acoso Laboral	-	-	-	-	-	-	-	-	0	0	0	0
Universitarios	-	-	-	-	-	-	-	-	4	4	19	18
CUTONALA	-	-	-	-	-	-	-	-	10	10	0	0
Violencia escolar	-	-	-	-	-	-	-	-	0	0	0	0
Discriminación	-	-	-	-	-	-	-	-	0	0	0	0
Faltas al código de ética	-	-	-	-	-	-	-	-	5	5	0	0
Acoso Laboral	-	-	-	-	-	-	-	-	0	0	0	0
Universitarios	-	-	-	-	-	-	-	-	5	5	0	0
CUVALLES	-	-	-	-	-	-	-	-	11	11	6	6
Violencia escolar	-	-	-	-	-	-	-	-	1	1	1	1
Discriminación	-	-	-	-	-	-	-	-	0	0	1	1
Faltas al código de ética	-	-	-	-	-	-	-	-	1	1	0	0
Acoso Laboral	-	-	-	-	-	-	-	-	1	1	0	0
Universitarios	-	-	-	-	-	-	-	-	8	8	4	4
CUTLAJOMULCO	-	-	-	-	-	-	-	-	-	-	0	0
Violencia escolar	-	-	-	-	-	-	-	-	-	-	0	0
Discriminación	-	-	-	-	-	-	-	-	-	-	0	0
Faltas al código de ética	-	-	-	-	-	-	-	-	-	-	0	0
Acoso Laboral	-	-	-	-	-	-	-	-	-	-	0	0
Universitarios	-	-	-	-	-	-	-	-	-	-	0	0
SUV	-	-	-	-	-	-	-	-	1	1	0	0

Gobierno												
Cuadro 6.5.70												
Quejas por violaciones a Derechos Humanos Universitarios, 2015-2020												
Entidad Universitaria / Tipo	Año / Estatus											
	2015		2016		2017		2018		2019		2020	
	Recibidas	Atendidas	Recibidas	Atendidas	Recibidas	Atendidas	Recibidas	Atendidas	Recibidas	Atendidas	Recibidas	Atendidas
Violencia escolar	-	-	-	-	-	-	-	-	0	0	0	0
Discriminación	-	-	-	-	-	-	-	-	0	0	0	0
Faltas al código de ética	-	-	-	-	-	-	-	-	0	0	0	0
Acoso Laboral	-	-	-	-	-	-	-	-	1	1	0	0
Universitarios	-	-	-	-	-	-	-	-	0	0	0	0
SEMS	-	-	-	-	-	-	-	-	114	114	34	33
Violencia escolar	-	-	-	-	-	-	-	-	18	18	6	6
Discriminación	-	-	-	-	-	-	-	-	6	6	1	1
Faltas al código de ética	-	-	-	-	-	-	-	-	28	28	8	7
Acoso Laboral	-	-	-	-	-	-	-	-	20	20	6	6
Universitarios	-	-	-	-	-	-	-	-	42	42	13	13
AG	-	-	-	-	-	-	-	-	9	9	0	0
Violencia escolar	-	-	-	-	-	-	-	-	1	1	0	0
Discriminación	-	-	-	-	-	-	-	-	0	0	0	0
Faltas al código de ética	-	-	-	-	-	-	-	-	1	1	0	0
Acoso Laboral	-	-	-	-	-	-	-	-	3	3	0	0
Universitarios	-	-	-	-	-	-	-	-	4	4	0	0
Externos	-	-	-	-	-	-	-	-	5	5	0	0
Violencia escolar	-	-	-	-	-	-	-	-	0	0	0	0
Discriminación	-	-	-	-	-	-	-	-	0	0	0	0
Faltas al código de ética	-	-	-	-	-	-	-	-	3	3	0	0
Acoso Laboral	-	-	-	-	-	-	-	-	0	0	0	0
Universitarios	-	-	-	-	-	-	-	-	2	2	0	0
No identificados	-	-	-	-	-	-	-	-	3	3	0	0

Fuente: Defensoría de los Derechos Universitarios
 Corte a: Diciembre de 2020.
 Notas: *Se refiere a las quejas presentadas por presuntas violaciones a otros derechos como, Educación, evaluación, debido proceso, etc.

Solicitud de medidas cautelares ¹ , 2015-2020		Gobierno					
		Cuadro 6.5.71					
Entidad Universitaria	Año						
	2015	2016	2017	2018	2019	2020	
Red Universitaria	-	-	-	-	74	63	
Centros universitarios	-	-	-	-	47	35	
Centros temáticos	-	-	-	-	24	12	
CUAAD	-	-	-	-	3	3	
CUCBA	-	-	-	-	5	5	
CUCEA	-	-	-	-	0	0	
CUCEI	-	-	-	-	2	0	
CUCS	-	-	-	-	8	2	
CUCSH	-	-	-	-	6	2	
Centros regionales	-	-	-	-	23	23	
CUALTOS	-	-	-	-	0	0	
CUCIENEGA	-	-	-	-	0	1	
CUCOSTA	-	-	-	-	1	2	
CUCOSTASUR	-	-	-	-	2	2	
CULAGOS	-	-	-	-	11	0	
CUNORTE	-	-	-	-	1	0	
CUSUR	-	-	-	-	4	18	
CUTONALÁ	-	-	-	-	4	0	
CUVALLES	-	-	-	-	0	0	
CUTLAJOMULCO	-	-	-	-	0	0	
SUV	-	-	-	-	0	0	
SEMS	-	-	-	-	26	28	
AG	-	-	-	-	1	0	

Fuente: Defensoría de los Derechos Universitarios

Corte a: Diciembre de 2020.

Nota: ¹ Son mecanismos adoptados para evitar la consumación de un hecho irreparable por la producción de daños de difícil reparación a favor de la parte presuntamente agraviada.

Atención integral, 2015-2020													Gobierno	
													Cuadro 6.5.72	
Entidad Universitaria / Tipo	Año / Estatus													
	2015		2016		2017		2018		2019		2020			
	Aceptadas	Canalizadas	Aceptadas	Canalizadas	Aceptadas	Canalizadas	Aceptadas	Canalizadas	Aceptadas	Canalizadas	Aceptadas	Canalizadas		
Red Universitaria	-	-	-	-	-	-	-	-	172	145	240	161		
Atención legal	-	-	-	-	-	-	-	-	105	95	159	117		
Atención psicológica	-	-	-	-	-	-	-	-	67	50	81	44		
Centros universitarios	-	-	-	-	-	-	-	-	172	145	240	161		
Atención legal	-	-	-	-	-	-	-	-	105	95	159	117		
Atención psicológica	-	-	-	-	-	-	-	-	67	50	81	44		
Centros temáticos	-	-	-	-	-	-	-	-	103	77	150	71		
Atención legal	-	-	-	-	-	-	-	-	53	44	77	35		
Atención psicológica	-	-	-	-	-	-	-	-	50	33	73	36		
CUAAD	-	-	-	-	-	-	-	-	7	7	12	12		
Atención legal	-	-	-	-	-	-	-	-	4	4	8	8		
Atención psicológica	-	-	-	-	-	-	-	-	3	3	4	4		
CUCBA	-	-	-	-	-	-	-	-	2	2	1	1		
Atención legal	-	-	-	-	-	-	-	-	2	2	1	1		
Atención psicológica	-	-	-	-	-	-	-	-	0	0	0	0		
CUCEA	-	-	-	-	-	-	-	-	-	-	-	-		
Atención legal	-	-	-	-	-	-	-	-	-	-	-	-		
Atención psicológica	-	-	-	-	-	-	-	-	-	-	-	-		
CUCEI	-	-	-	-	-	-	-	-	-	-	-	-		
Atención legal	-	-	-	-	-	-	-	-	-	-	-	-		
Atención psicológica	-	-	-	-	-	-	-	-	-	-	-	-		
CUCS	-	-	-	-	-	-	-	-	94	68	136	57		
Atención legal	-	-	-	-	-	-	-	-	47	38	68	26		
Atención psicológica	-	-	-	-	-	-	-	-	47	30	68	31		
CUCSH	-	-	-	-	-	-	-	-	-	-	-	-		
Atención legal	-	-	-	-	-	-	-	-	-	-	-	-		
Atención psicológica	-	-	-	-	-	-	-	-	-	-	1	1		
Centros regionales	-	-	-	-	-	-	-	-	69	68	90	90		
Atención legal	-	-	-	-	-	-	-	-	52	51	82	82		
Atención psicológica	-	-	-	-	-	-	-	-	17	17	8	8		
CUALTOS	-	-	-	-	-	-	-	-	-	-	-	-		
Atención legal	-	-	-	-	-	-	-	-	-	-	-	-		
Atención psicológica	-	-	-	-	-	-	-	-	-	-	-	-		
CUCIENEGA	-	-	-	-	-	-	-	-	-	-	-	-		
Atención legal	-	-	-	-	-	-	-	-	-	-	-	-		
Atención psicológica	-	-	-	-	-	-	-	-	-	-	-	-		
CUCOSTA	-	-	-	-	-	-	-	-	2	2	0	0		
Atención legal	-	-	-	-	-	-	-	-	1	1	0	0		
Atención psicológica	-	-	-	-	-	-	-	-	1	1	0	0		
CUCOSTASUR	-	-	-	-	-	-	-	-	11	11	5	5		
Atención legal	-	-	-	-	-	-	-	-	6	6	2	2		
Atención psicológica	-	-	-	-	-	-	-	-	5	5	3	3		
CULAGOS	-	-	-	-	-	-	-	-	6	6	0	0		
Atención legal	-	-	-	-	-	-	-	-	1	1	0	0		
Atención psicológica	-	-	-	-	-	-	-	-	5	5	0	0		
CUNORTE	-	-	-	-	-	-	-	-	19	18	3	3		
Atención legal	-	-	-	-	-	-	-	-	19	18	3	3		
Atención psicológica	-	-	-	-	-	-	-	-	-	-	-	-		
CUSUR	-	-	-	-	-	-	-	-	30	30	80	80		
Atención legal	-	-	-	-	-	-	-	-	25	25	76	76		
Atención psicológica	-	-	-	-	-	-	-	-	5	5	4	4		
CUTONALÁ	-	-	-	-	-	-	-	-	0	0	2	2		
Atención legal	-	-	-	-	-	-	-	-	0	0	1	1		
Atención psicológica	-	-	-	-	-	-	-	-	0	0	1	1		
CUVALLES	-	-	-	-	-	-	-	-	1	1	0	0		
Atención legal	-	-	-	-	-	-	-	-	0	0	0	0		
Atención psicológica	-	-	-	-	-	-	-	-	1	1	0	0		
CUTLAJOMULCO	-	-	-	-	-	-	-	-	-	-	-	-		
Atención legal	-	-	-	-	-	-	-	-	-	-	-	-		
Atención psicológica	-	-	-	-	-	-	-	-	-	-	-	-		
SUV	-	-	-	-	-	-	-	-	-	-	-	-		
Atención legal	-	-	-	-	-	-	-	-	-	-	-	-		
Atención psicológica	-	-	-	-	-	-	-	-	-	-	-	-		
SEMS	-	-	-	-	-	-	-	-	-	-	-	-		
Atención legal	-	-	-	-	-	-	-	-	-	-	-	-		
Atención psicológica	-	-	-	-	-	-	-	-	-	-	-	-		

Fuente: Defensoría de los Derechos Universitarios
Corte a: Diciembre de 2020.

Gobierno												
Cuadro 6.5.73												
Orientación en Derechos Humanos Universitarios, 2015-2020												
Entidad Universitaria	Año / Estatus											
	2015		2016		2017		2018		2019		2020	
	Recibidas	Atendidas	Recibidas	Atendidas	Recibidas	Atendidas	Recibidas	Atendidas	Recibidas	Atendidas	Recibidas	Atendidas
Red Universitaria	-	-	-	-	-	-	-	-	279	279	385	371
Centros universitarios	-	-	-	-	-	-	-	-	267	267	345	331
Centros temáticos	-	-	-	-	-	-	-	-	67	67	146	133
CUAAD	-	-	-	-	-	-	-	-	10	10	33	33
CUCBA	-	-	-	-	-	-	-	-	10	10	24	24
CUCEA	-	-	-	-	-	-	-	-	0	0	3	3
CUCEI	-	-	-	-	-	-	-	-	0	0	0	0
CUCS	-	-	-	-	-	-	-	-	47	47	77	64
CUCSH	-	-	-	-	-	-	-	-	0	0	9	9
Centros regionales	-	-	-	-	-	-	-	-	200	200	199	198
CUALTOS	-	-	-	-	-	-	-	-	0	0	2	2
CUCIENEGA	-	-	-	-	-	-	-	-	0	0	0	0
CUCOSTA	-	-	-	-	-	-	-	-	12	12	27	27
CUCOSTASUR	-	-	-	-	-	-	-	-	13	13	8	8
CULAGOS	-	-	-	-	-	-	-	-	29	29	9	9
CUNORTE	-	-	-	-	-	-	-	-	19	19	18	17
CUSUR	-	-	-	-	-	-	-	-	25	25	82	82
CUTONALÁ	-	-	-	-	-	-	-	-	16	16	6	6
CUVALLES	-	-	-	-	-	-	-	-	86	86	47	47
CUTLAJOMULCO	-	-	-	-	-	-	-	-	0	0	0	0
SUV	-	-	-	-	-	-	-	-	0	0	0	0
SEMS	-	-	-	-	-	-	-	-	12	12	38	38
AG	-	-	-	-	-	-	-	-	0	0	2	2

Fuente: Defensoría de los Derechos Universitarios

Corte a: Diciembre de 2020.

Nota: Entrevista a solicitud del peticionario, que plantea una problemática a efecto de identificar si es una presunta violación derechos universitarios y en su caso hacer de su conocimiento las alternativas que tiene para preservar su derecho o resolver su conflicto.

Gobierno

Cursos impartidos por la Defensoría de Derechos Humanos por entidad universitaria y sexo, 2015-2020

Cuadro 6.5.74

Entidad universitaria / Sexo	Año / Sexo																	
	2015			2016			2017			2018			2019			2020		
	Total	Hombres	Mujeres	Total	Hombres	Mujeres	Total	Hombres	Mujeres	Total	Hombres	Mujeres	Total	Hombres	Mujeres	Total	Hombres	Mujeres
Red Universitaria	-	-	-	-	-	-	-	-	-	-	-	-	6,816	3,038	3,778	6,173	2,482	3,691
Centros universitarios	-	-	-	-	-	-	-	-	-	-	-	-	6,816	3,038	3,778	6,173	2,482	3,691
CU temáticos	-	-	-	-	-	-	-	-	-	-	-	-	1,600	543	1,057	1,045	441	604
CUAAD	-	-	-	-	-	-	-	-	-	-	-	-	539	147	392	279	73	206
CUCBA	-	-	-	-	-	-	-	-	-	-	-	-	180	82	98	378	230	148
CUCEA	-	-	-	-	-	-	-	-	-	-	-	-	150	88	62	0	0	0
CUCEI	-	-	-	-	-	-	-	-	-	-	-	-	0	0	0	0	0	0
CUCS	-	-	-	-	-	-	-	-	-	-	-	-	731	226	505	388	138	250
CUCSH	-	-	-	-	-	-	-	-	-	-	-	-	0	0	0	0	0	0
CU regionales	-	-	-	-	-	-	-	-	-	-	-	-	5,216	2,495	2,721	5,128	2,041	3,087
CUALTOS	-	-	-	-	-	-	-	-	-	-	-	-	0	0	0	0	0	0
CUCIÉNEGA	-	-	-	-	-	-	-	-	-	-	-	-	0	0	0	0	0	0
CUCOSTA	-	-	-	-	-	-	-	-	-	-	-	-	0	0	0	0	0	0
CUCOSTASUR	-	-	-	-	-	-	-	-	-	-	-	-	1,743	822	921	367	193	174
CULAGOS	-	-	-	-	-	-	-	-	-	-	-	-	288	147	141	1,298	442	856
CUNORTE	-	-	-	-	-	-	-	-	-	-	-	-	1,509	749	760	758	341	417
CUSUR	-	-	-	-	-	-	-	-	-	-	-	-	914	460	454	1413	537	876
CUTONALÁ	-	-	-	-	-	-	-	-	-	-	-	-	313	144	169	704	256	448
CUVALLES	-	-	-	-	-	-	-	-	-	-	-	-	449	173	276	588	272	316
CUTLAJOMULCO	-	-	-	-	-	-	-	-	-	-	-	-	-	-	-	0	0	0
SUV¹	-	-	-	-	-	-	-	-	-	-	-	-	0	0	0	0	0	0

Fuente: Defensoría de los Derechos Universitarios
 Corte a: Diciembre de 2020.
 Nota: ¹ No se cuenta con información de 2015 al 2018.

Beneficiarios del Proyecto Institucional de Igualdad de Género, por sexo 2015-2020

Entidad universitaria	Año / Sexo																	
	2015			2016			2017			2018			2019			2020		
	Total	Hombres	Mujeres	Total	Hombres	Mujeres	Total	Hombres	Mujeres	Total	Hombres	Mujeres	Total	Hombres	Mujeres	Total	Hombres	Mujeres
Red Universitaria	0	0	0	0	0	0	924	438	486	2,060	889	1,171	4,362	2,020	2,342	84	31	53
Centros universitarios	0	0	0	0	0	0	861	420	441	1,634	690	944	4,131	1,927	2,204	84	31	53
CU temáticos	0	0	0	0	0	0	633	312	321	600	238	362	2,929	1,341	1,588	22	10	12
CUAAD	0	0	0	0	0	0	0	0	0	200	83	117	23	9	14	0	0	0
CUCBA	0	0	0	0	0	0	480	240	240	41	23	18	178	95	83	0	0	0
CUCEA	0	0	0	0	0	0	105	48	57	58	26	32	35	17	18	22	10	12
CUCEI	0	0	0	0	0	0	0	0	0	25	13	12	860	627	233	0	0	0
CUCS	0	0	0	0	0	0	0	0	0	248	74	174	1,813	590	1,223	0	0	0
CUCSH	0	0	0	0	0	0	48	24	24	28	19	9	20	3	17	0	0	0
CU regionales	0	0	0	0	0	0	228	108	120	1,034	452	582	1,202	586	616	62	21	41
CUALTOS	0	0	0	0	0	0	0	0	0	37	23	14	50	18	32	0	0	0
CUCIENEGA	0	0	0	0	0	0	0	0	0	59	28	31	31	20	11	0	0	0
CUCOSTA	0	0	0	0	0	0	228	108	120	0	0	0	59	27	32	0	0	0
CUCOSTASUR	0	0	0	0	0	0	0	0	0	36	25	11	32	21	11	0	0	0
CULAGOS	0	0	0	0	0	0	0	0	0	19	5	14	25	13	12	28	8	20
CUNORTE	0	0	0	0	0	0	0	0	0	29	20	9	31	16	15	0	0	0
CUSUR	0	0	0	0	0	0	0	0	0	0	0	0	48	28	20	0	0	0
CUTONALÁ	0	0	0	0	0	0	0	0	0	817	335	482	901	428	473	34	13	21
CUVALLES	0	0	0	0	0	0	0	0	0	37	16	21	25	15	10	0	0	0
CUTLAJOMULCO	-	-	-	-	-	-	-	-	-	-	-	-	-	-	-	-	-	-
SUV	0	0	0	0	0	0	0	0	0	27	13	14	33	13	20	0	0	0
SEMS	0	0	0	0	0	0	0	0	0	0	0	0	0	0	0	0	0	0
AG¹	0	0	0	0	0	0	63	18	45	399	186	213	198	80	118	0	0	0

Fuente: Coordinación General de Planeación y Evaluación

Corte a: Diciembre de 2020.

Nota: ¹ Las dependencias que se contemplan para la Administración General son: Rectoría General, Vicarrectoría Ejecutiva, Coordinación General Académica y de Innovación, Coordinación General de Servicios Administrativos e Infraestructura Tecnológica, Dirección de Finanzas, Coordinación General de Planeación y Evaluación, Coordinación General de Extensión y Difusión Cultural, Secretaría General, Oficina del Abogado General, Coordinación General de Comunicación Social, Coordinación General de Patrimonio, Coordinación General de Servicios a Universitarios, Coordinación de Transparencia y Archivo General, Coordinación General de Control Escolar, Coordinación General de Recursos Humanos, Defensoría de los Derechos Universitarios, Sindicato de Trabajadores Académicos de la U. de G., Federación de Estudiantes Universitarios

ALINEACIÓN AL PDI 2019-2025, VISIÓN 2030

Número del cuadro	Título del cuadro	ELEMENTOS DE LA ESTRUCTURA CONCEPTUAL DEL PDI										
		PROPÓSITOS SUSTANTIVOS				Principios de gestión institucional			TRANSVERSALDADES			
									Políticas transversales		Trayectorias	

Docencia y Aprendizaje / Alumnos

Cuadro 1.1.1	Alumnos por nivel educativo y sexo, ciclo 2020-202	●						●	●			●	●	●
Cuadro 1.1.2	Alumnos por entidad universitaria y sexo, ciclo 2020-2021	●						●	●			●	●	●
Cuadro 1.1.3	Evolución de la matrícula por nivel educativo, ciclos 2015-2016 al 2020-2021	●	●					●				●	●	●
Cuadro 1.1.4	Evolución de la matrícula por entidad universitaria, ciclos 2015-2016 al 2010-2021	●	●					●				●	●	●
Cuadro 1.1.5	Alumnos de nivel medio superior por entidad universitaria, nivel educativo y sexo, ciclo 2020-2021	●						●	●			●		
Cuadro 1.1.6	Evolución de la matrícula de nivel medio superior, ciclos 2015-2016 al 2020-2021	●				●		●				●	●	
Cuadro 1.1.7	Alumnos de pregrado por entidad universitaria, nivel educativo y sexo, ciclo 2020-2021	●						●	●				●	
Cuadro 1.1.8	Evolución de la matrícula de pregrado por entidad universitaria, ciclos 2015-2016 al 2020-2021	●				●		●				●	●	
Cuadro 1.1.9	Alumnos de posgrado por entidad universitaria, nivel educativo y sexo, ciclo 2020-2021	●						●	●					●
Cuadro 1.1.10	Evolución de la matrícula de posgrado por entidad universitaria, ciclos 2015-2016 al 2020-2021	●				●		●				●		●
Cuadro 1.1.11	Alumnos de nivel superior por entidad universitaria y sexo, ciclo 2020-2021	●						●	●				●	●
Cuadro 1.1.12	Evolución de la matrícula de nivel superior por entidad universitaria, ciclos 2015-2016 al 2020-2021	●				●		●				●	●	●
Cuadro 1.1.13	Alumnos de educación superior por nivel educativo, sexo y área de conocimiento, ciclo 2020-2021	●	●					●	●			●	●	●
Cuadro 1.1.14	Evolución de la matrícula de educación superior por nivel educativo y área de conocimiento, ciclos 2015-2016 al 2020-2021	●	●					●	●			●	●	●
Cuadro 1.1.15	Evolución de la matrícula de licenciatura por área de conocimiento y sexo, ciclos 2015-2016 al 2020-2021	●	●					●	●				●	
Cuadro 1.1.16	Alumnos por modalidad, nivel educativo y sexo, ciclo 2020-2021	●						●				●	●	●
Cuadro 1.1.17	Evolución de la matrícula por modalidad y nivel educativo, ciclos 2015-2016 al 2020-2021	●				●						●	●	●
Cuadro 1.1.18	Alumnos en centros universitarios, SUV y SEMS, por programa educativo y sexo, ciclo 2020-2021	●						●				●	●	●
Cuadro 1.1.19	Matrícula en programas educativos de calidad por sexo, centro universitario y SUV, ciclo 2015-2016	●						●				●	●	●
Cuadro 1.1.20	Matrícula en programas educativos de calidad por sexo, centro universitario y SUV, ciclo 2016-2017	●						●				●	●	●
Cuadro 1.1.21	Matrícula en programas educativos de calidad por sexo, centro universitario y SUV, ciclo 2017-2018	●						●				●	●	●
Cuadro 1.1.22	Matrícula en programas educativos de calidad por sexo, centro universitario y SUV, ciclo 2018-2019	●						●				●	●	●
Cuadro 1.1.23	Matrícula en programas educativos de calidad por sexo, centro universitario y SUV, ciclo 2019-2020	●						●				●	●	●
Cuadro 1.1.24	Matrícula en programas educativos de calidad por sexo, centro universitario y SUV, ciclo 2020-2021	●						●				●	●	●
Cuadro 1.1.25	Matrícula de licenciatura en programas educativos de calidad en centros universitarios y SUV, ciclos 2015-2016 al 2020-2021	●						●				●	●	

Iconografía

 Docencia e innovación académica

 Investigación y transferencia tecnológica y del conocimiento

 Extensión y responsabilidad social

 Difusión de la cultura

 Gobernanza

 Austeridad

 Transparencia y rendición de cuentas

 Inclusión

 Gestión de la innovación

 Gestión de la incertidumbre

 Nivel Medio Superior

 Pregrado

 Posgrado

Número del cuadro	Título del cuadro	ELEMENTOS DE LA ESTRUCTURA CONCEPTUAL DEL PDI												
		PROPÓSITOS SUSTANTIVOS				Principios de gestión institucional			TRANSVERSALDADES					
									Políticas transversales		Trayectorias			
Cuadro 1.1.26	Matrícula de pregrado en programas educativos de calidad en centros universitarios y SUV, ciclos 2015-2016 al 2020-2021	●							●		●		●	
Cuadro 1.1.27	Matrícula en posgrados inscritos en el Programa Nacional de Posgrados de Calidad (PNPC), por sexo, centro universitario y SUV, ciclo 2015-2016	●							●		●			●
Cuadro 1.1.28	Matrícula en posgrados inscritos en el Programa Nacional de Posgrados de Calidad (PNPC), por sexo, centro universitario y SUV, ciclo 2016-2017	●							●		●			●
Cuadro 1.1.29	Matrícula en posgrados inscritos en el Programa Nacional de Posgrados de Calidad (PNPC), por sexo, centro universitario y SUV, ciclo 2017-2018	●							●		●			●
Cuadro 1.1.30	Matrícula en posgrados inscritos en el Programa Nacional de Posgrados de Calidad (PNPC), por sexo, centro universitario y SUV, ciclo 2018-2019	●							●		●			●
Cuadro 1.1.31	Matrícula en posgrados inscritos en el Programa Nacional de Posgrados de Calidad (PNPC), ciclo 2019-2020	●							●		●			●
Cuadro 1.1.32	Matrícula en posgrados inscritos en el Programa Nacional de Posgrados de Calidad (PNPC), ciclo 2020-2021	●							●		●			●
Cuadro 1.1.33	Matrícula de posgrado en programas educativos de calidad en centros universitarios y SUV, ciclos 2015-2016 al 2020-2021	●							●		●			●
Cuadro 1.1.34	Proporción de alumnos de nivel medio superior en Jalisco atendidos por la UdeG, por sexo y nivel educativo, ciclo 2020-2021	●		●					●		●	●		
Cuadro 1.1.35	Proporción de alumnos de nivel medio superior en Jalisco por subsistema atendidos por la UdeG, por sexo y nivel educativo, ciclo 2020-2021	●		●					●		●	●		
Cuadro 1.1.36	Proporción de alumnos en sostenimiento público de nivel medio superior en Jalisco atendidos por la UdeG, por sexo y nivel educativo, ciclo 2020-2021	●		●					●		●	●		
Cuadro 1.1.37	Atención de la UdeG a la demanda natural de nivel medio superior en Jalisco por sexo, ciclo 2020-2021	●		●					●		●	●		
Cuadro 1.1.38	Absorción de egresados de secundaria en Jalisco por la UdeG, ciclo 2019-2020	●		●					●		●	●		
Cuadro 1.1.39	Proporción de alumnos de nivel medio superior en Jalisco por nivel educativo por la UdeG, ciclos 2015-2016 al 2020-2021	●		●					●		●	●		
Cuadro 1.1.40	Proporción de alumnos de nivel medio superior en Jalisco por subsistema atendidos por la UdeG, ciclos 2015-2016 al 2020-2021	●		●					●		●	●		
Cuadro 1.1.41	Atención de la UdeG a la demanda natural de nivel superior en Jalisco, ciclos 2015-2016 al 2020-2021	●		●					●		●	●		
Cuadro 1.1.42	Absorción de egresados de secundaria en Jalisco por la UdeG, ciclos 2015-2016 al 2020-2021	●		●					●		●		●	
Cuadro 1.1.43	Proporción de alumnos nivel superior en Jalisco atendidos por la UdeG, por sexo y nivel educativos, ciclo 2020-2021	●		●					●		●		●	
Cuadro 1.1.44	Proporción de alumnos nivel superior por subsistema en Jalisco atendidos por la UdeG, por ciclo y nivel educativo, ciclo 2019-2020	●		●					●		●		●	
Cuadro 1.1.45	Proporción de alumnos de sostenimiento público de nivel superior en Jalisco atendidos por la UdeG, ciclo 2020-2021	●		●					●	●			●	●
Cuadro 1.1.46	Atención de la UdeG a la demanda natural de nivel superior en Jalisco por sexo, ciclo 2020-2021	●		●					●		●		●	

Iconografía

Docencia e innovación académica

Investigación y transferencia tecnológica y del conocimiento

Extensión y responsabilidad social

Difusión de la cultura

Gobernanza

Austeridad

Transparencia y rendición de cuentas

Inclusión














Gestión de la innovación

Gestión de la incertidumbre

Nivel Medio Superior

Pregrado

Posgrado

Número del cuadro	Título del cuadro	ELEMENTOS DE LA ESTRUCTURA CONCEPTUAL DEL PDI												
		PROPÓSITOS SUSTANTIVOS				Principios de gestión institucional			TRANSVERSALDADES					
									Políticas transversales		Trayectorias			
														
Cuadro 1.1.47	Absorción de egresados de bachillerato general y bachillerato técnico en Jalisco por la UdeG, ciclo 2020-2021	●	●					●			●		●	
Cuadro 1.1.48	Proporción de alumnos nivel superior por nivel educativo en Jalisco atendidos por la UdeG, ciclos 2015-2016 al 2020-2021	●	●					●			●		●	
Cuadro 1.1.49	Proporción de alumnos nivel superior por subsistema en Jalisco atendidos por la UdeG, ciclos 2015-2016 al 2020-2021	●						●		●			●	●
Cuadro 1.1.50	Atención de la UdeG a la demanda natural de nivel superior en Jalisco, ciclos 2015-2016 al 2020-2021	●	●					●		●			●	
Cuadro 1.1.51	Absorción de egresados de educación media superior en Jalisco por la UdeG, ciclos 2015-2016 al 2020-2021	●	●					●		●			●	
Cuadro 1.1.52	Concursantes y admitidos al nivel medio superior en la UdeG, por sexo y entidad, calendarios 2020B y 2021A	●						●					●	
Cuadro 1.1.53	Concursantes y admitidos a pregrado en la UdeG, calendarios 2020B y 2021A	●						●					●	
Cuadro 1.1.54	Evolución de concursantes y admitidos a educación media superior en la UdeG, calendarios 2015A al 2021A	●						●					●	
Cuadro 1.1.55	Evolución de concursantes y admitidos a técnico superior universitario en la UdeG, calendarios 2015A al 2021A	●						●					●	
Cuadro 1.1.56	Evolución de concursantes y admitidos a licenciatura en la UdeG, calendarios 2015A al 2021A	●						●					●	
Cuadro 1.1.57	Evolución de concursantes y admitidos en la UdeG, calendarios 2015A al 2021A	●						●					●	●
Cuadro 1.1.58	Resultados de la aplicación de la Prueba de Aptitud Académica en CU, razonamiento verbal, calendarios 2020B y 2021 ^a	●						●					●	
Cuadro 1.1.59	Resultados de la aplicación de la Prueba de Aptitud Académica en CU, razonamiento matemático, calendarios 2020B y 2021A	●						●					●	
Cuadro 1.1.60	Resultados de la aplicación de la Prueba de Aptitud Académica en CU, inglés, calendarios 2020B y 2021A	●						●					●	
Cuadro 1.1.61	Resultados de la aplicación de la Prueba Piense II para ingresar al nivel medio superior en los CU, habilidad cognoscitiva, calendarios 2015A al 2021A	●						●					●	
Cuadro 1.1.62	Resultados de la aplicación de la Prueba Piense II para ingresar al nivel medio superior en los CU, conocimiento del español, calendarios 2015A al 2021A	●						●					●	
Cuadro 1.1.63	Resultados de la aplicación de la Prueba Piense II para ingresar al nivel medio superior en los CU, conocimiento matemático, calendarios 2015A al 2021A	●						●					●	
Cuadro 1.1.64	Resultados de la aplicación de la Prueba Piense II para ingresar al nivel medio superior en los CU, conocimiento del inglés, calendarios 2015A al 2021A	●						●					●	
Cuadro 1.1.65	Distribución del total de admitidos en los CU y SUV por tipo de escuela de procedencia y sexo, calendarios 2015A al 2018A	●						●		●			●	
Cuadro 1.1.66	Distribución del total de admitidos en los CU y SUV por tipo de escuela de procedencia y sexo, calendarios 2018B al 2021A	●						●		●			●	
Cuadro 1.1.67	Índices de retención y deserción de créditos en programas educativos de nivel superior ofertados en CU y SUV, 2020A y 2020B	●						●					●	●

Iconografía

 Docencia e innovación académica

 Investigación y transferencia tecnológica y del conocimiento

 Extensión y responsabilidad social

 Difusión de la cultura

 Gobernanza

 Austeridad

 Transparencia y rendición de cuentas

 Inclusión

 Gestión de la innovación

 Gestión de la incertidumbre

 Nivel Medio Superior

 Pregrado

 Posgrado

Número del cuadro	Título del cuadro	ELEMENTOS DE LA ESTRUCTURA CONCEPTUAL DEL PDI												
		PROPÓSITOS SUSTANTIVOS				Principios de gestión institucional			TRANSVERSALDADES					
									Políticas transversales		Trayectorias			
Cuadro 1.1.68	Índices de aprobación y reprobación escolar en programas educativos de nivel superior ofertados en CU y SUV, 2020A y 2020B	●							●				●	●
Cuadro 1.1.69	Índice de aprobación en educación superior por entidad universitaria, calendarios 2020A y 2020B	●							●				●	●
Cuadro 1.1.70	Índice de retención de créditos en educación superior por entidad universitaria, calendarios 2020A y 2020B	●							●				●	●
Cuadro 1.1.71	Estudiantes equivalentes de tiempo completo en CU y el SUV, calendarios 2015A al 2020B	●							●				●	●
Cuadro 1.1.72	Calificaciones promedio de los alumnos inscritos a cursos en CU y el SUV, calendarios 2015A al 2020B	●							●			●		
Cuadro 1.1.73	Calificaciones promedio de alumnos de nivel superior por entidad universitaria y nivel educativo, calendarios 2015A al 2017B	●							●				●	●
Cuadro 1.1.74	Calificaciones promedio de alumnos de nivel superior por entidad universitaria y nivel educativo, calendarios 2018A al 2020B	●							●				●	●
Cuadro 1.1.75	Expedición y Registro Electrónico de Títulos en la Red Universitaria, por sexo, 2015-2020	●							●				●	●
Cuadro 1.1.76	Cédula expedidas en la Red Universitaria, por sexo, 2015-2020	●				●			●	●		●	●	●
Cuadro 1.1.77	Estudiantes de la UdeG evaluados por el EGEL, 2015-2020	●							●				●	
Cuadro 1.1.78	Resultados obtenidos por los estudiantes de la UdeG en la aplicación del EGEL, 2015-2020	●							●				●	
Cuadro 1.1.79	Aplicación de examen del CENEVAL por entidad universitaria y programa de estudio y sexo, 2020	●							●				●	
Cuadro 1.1.80	Alumnos de posgrado becados por el CONACyT, 2015-2020	●							●					●
Cuadro 1.1.81	Alumnos beneficiados con becas Manutención por sexo, ciclos 2015-2016 al 2020-2021	●							●		●	●	●	
Cuadro 1.1.82	Estudiantes beneficiarios de programas y servicios, 2015-2020	●							●		●	●	●	●
Cuadro 1.1.83	Evolución del Programa de Estímulos a Estudiantes Sobresalientes, 2015-2020	●							●		●	●	●	
Cuadro 1.1.84	Apoyos económicos para estudios de idiomas a estudiantes sobresalientes en la Red Universitaria, 2015-2020	●							●		●	●	●	●
Cuadro 1.1.85	Beneficiarios del Programa de Becas de Educación Media Superior de la SEP, 2015-2020	●							●		●	●	●	
Cuadro 1.1.86	Beneficiarios del programa de Oportunidades, 2015-2020	●							●		●	●	●	
Cuadro 1.1.87	Beneficiarios de la Beca para el Bienestar Benito Juárez por sexo, 2019 a 2020	●							●		●	●	●	
Cuadro 1.1.88	Matrícula del SUV por lugar de residencia y sexo, ciclo 2020-2021	●							●	●			●	
Cuadro 1.1.89	Matrícula del PROULEX según sede e idioma impartido, 2015-2017	●								●				
Cuadro 1.1.90	Matrícula del PROULEX según sede e idioma impartido, 2018-2020	●								●				
Cuadro 1.1.91	Matrícula del PROULEX según tipo de programa, 2015-2020	●								●		●	●	●
Cuadro 1.1.92	Alumnos en cursos y programas ofertados en el CECM, ciclos 2015-2016 al 2017-2018	●												

Iconografía

Docencia e innovación académica

Investigación y transferencia tecnológica y del conocimiento

Extensión y responsabilidad social

Difusión de la cultura

Gobernanza

Austeridad

Transparencia y rendición de cuentas

Inclusión

Gestión de la innovación

Gestión de la incertidumbre

Nivel Medio Superior

Pregrado

Posgrado

Número del cuadro	Título del cuadro	ELEMENTOS DE LA ESTRUCTURA CONCEPTUAL DEL PDI												
		PROPÓSITOS SUSTANTIVOS				TRANSVERSALDADES								
		Docencia e innovación académica	Investigación y transferencia tecnológica y del conocimiento	Extensión y responsabilidad social	Difusión de la cultura	Gobernanza	Austeridad	Transparencia y rendición de cuentas	Inclusión	Gestión de la innovación	Gestión de la incertidumbre	Nivel Medio Superior	Pregrado	Posgrado
Cuadro 1.1.93	Alumnos en cursos y programas ofertados en el CECM, ciclos 2018-2019 al 2020-2021	●												
Cuadro 1.1.94	Matrícula de nivel medio superior por IRVOE, programa educativo y sexo, 2015-2017	●										●		
Cuadro 1.1.95	Matrícula de nivel medio superior por IRVOE, programa educativo y sexo, 2018-2020	●											●	
Cuadro 1.1.96	Matrícula de nivel superior por IRVOE, programa educativo y sexo, 2015-2017	●											●	●
Cuadro 1.1.97	Matrícula de nivel superior por IRVOE, programa educativo y sexo, 2018-2020	●											●	●
Cuadro 1.1.98	Alumnos en centros universitarios y el SUV que reciben tutorías, por programa educativo y sexo, 2020	●									●		●	
Cuadro 1.1.99	Alumnos en centros universitarios que reciben orientación educativa y/o servicios de apoyo psicológico, 2015-2020	●									●		●	
Cuadro 1.1.100	Alumnos por computadora, 2015-2020	●									●		●	●
Cuadro 1.1.101	Promedios de los alumnos admitidos a licenciatura, por centro universitario y tipo de escuela de procedencia, calendarios 2015B al 2016B	●							●				●	
Cuadro 1.1.102	Promedios de los alumnos admitidos a licenciatura, por centro universitario y tipo de escuela de procedencia, calendarios 2017A al 2018A	●							●				●	
Cuadro 1.1.103	Promedios de los alumnos admitidos a licenciatura, por centro universitario y tipo de escuela de procedencia, calendarios 2018B al 2019B	●							●				●	
Cuadro 1.1.104	Promedios de los alumnos admitidos a licenciatura, por centro universitario y tipo de escuela de procedencia, calendarios 2020A al 2021A	●							●				●	
Cuadro 1.1.105	Egresados por entidad universitaria y nivel educativo, ciclos 2014-2015 al 2019-2020	●							●			●	●	●
Cuadro 1.1.106	Titulados por entidad universitaria y nivel educativo, periodos 2015A al 2017B	●							●			●	●	●
Cuadro 1.1.107	Titulados por entidad universitaria y nivel educativo, periodos 2018A al 2020B	●							●			●	●	●
Cuadro 1.1.108	Graduados por entidad universitaria y nivel educativo, ciclos 2014-2015 al 2019-2020	●							●			●	●	●
Cuadro 1.1.109	Alumnos con alguna discapacidad por entidad universitaria y nivel educativo, ciclo 2015-2016 a 2020-2021	●							●			●	●	●
Cuadro 1.1.110	Alumnos hablantes de alguna lengua indígena por entidad universitaria y nivel educativo, ciclo 2015-2016 a 2020-2021	●							●			●	●	●
Cuadro 1.1.111	Alumnos de educación media superior por entidad universitaria y edad, ciclo 2015-2016 a 2020-2021	●							●			●		
Cuadro 1.1.112	Alumnos de pregrado por entidad universitaria y edad, ciclo 2015-2016 a 2020-2021	●							●				●	
Cuadro 1.1.113	Alumnos de posgrado por entidad universitaria y edad, ciclo 2015-2016 a 2020-2021	●							●					●
Cuadro 1.1.114	Matrícula en educación media superior por grado de avance, ciclo 2015-2016 al 2020-2021	●							●			●		
Cuadro 1.1.115	Matrícula en pregrado por grado de avance, ciclo 2015-2016 al 2020-2021	●							●				●	
Cuadro 1.1.116	Matrícula en posgrado por grado de avance, ciclo 2015-2016 al 2020-2021	●							●					●

Iconografía

 Docencia e innovación académica

 Investigación y transferencia tecnológica y del conocimiento

 Extensión y responsabilidad social

 Difusión de la cultura

 Gobernanza

 Austeridad

 Transparencia y rendición de cuentas

 Inclusión

 Gestión de la innovación

 Gestión de la incertidumbre

 Nivel Medio Superior

 Pregrado

 Posgrado

Número del cuadro	Título del cuadro	ELEMENTOS DE LA ESTRUCTURA CONCEPTUAL DEL PDI												
		PROPÓSITOS SUSTANTIVOS				Principios de gestión institucional			TRANSVERSALDADES					
									Políticas transversales		Trayectorias			
Cuadro 1.1.117	Admitidos a educación media superior según su lugar de residencia, por entidad universitaria, calendarios 2015A al 2017A	●							●			●		
Cuadro 1.1.118	Admitidos a educación media superior según su lugar de residencia, por entidad universitaria, calendarios 2017B al 2019A	●							●			●		
Cuadro 1.1.119	Admitidos a educación media superior según su lugar de residencia, por entidad universitaria, calendarios 2019A al 2021A	●							●				●	
Cuadro 1.1.120	Admitidos a pregrado según su lugar de residencia, por entidad universitaria, calendarios 2015A al 2017A	●							●				●	
Cuadro 1.1.121	Admitidos a pregrado según su lugar de residencia, por entidad universitaria, calendarios 2017A al 2019A	●							●					●
Cuadro 1.1.122	Admitidos a pregrado según su lugar de residencia, por entidad universitaria, calendarios 2019B al 2021A	●							●					●
Cuadro 1.1.123	Admitidos a posgrado según su lugar de residencia, por entidad universitaria, calendarios 2015A al 2017A	●	●			●				●				●
Cuadro 1.1.124	Admitidos a posgrado según su lugar de residencia, por entidad universitaria, calendarios 2017B al 2019A	●	●			●				●				●
Cuadro 1.1.125	Admitidos a posgrado según su lugar de residencia, por entidad universitaria, calendarios 2019B al 2021A	●	●			●				●				●
Cuadro 1.1.126	Titulados de TSU por modalidad, entidad universitaria y sexo, 2015-2017	●							●	●			●	
Cuadro 1.1.127	Titulados de TSU por modalidad, entidad universitaria y sexo, 2018-2020	●							●	●			●	
Cuadro 1.1.128	Titulados de licenciatura por modalidad, entidad universitaria y sexo, 2015-2017	●							●	●			●	
Cuadro 1.1.129	Titulados de licenciatura por modalidad, entidad universitaria y sexo, 2018-2020	●							●	●			●	
Cuadro 1.1.130	Títulos emitidos con perspectiva de género, por programa educativo, 2015-2020	●							●	●			●	
Cuadro 1.1.131	Alumnos que participan en olimpiadas y concursos científicos, por entidad y sexo, 2015-2020			●		●			●	●		●	●	●
Cuadro 1.1.132	Alumnos que participan en proyectos de formación cultural, por entidad y sexo, 2015-2020				●	●			●	●		●	●	●
Cuadro 1.1.133	Egresados en centros universitarios y SUV, por programa educativo y sexo, ciclo 2020-2021	●				●			●	●			●	●

Docencia y Aprendizaje / Nivel Medio Superior

Cuadro 1.2.1	Planteles de Educación Media Superior, 2020	●							●			●		
Cuadro 1.2.2	Resultado de la aplicación de la prueba Piense II para ingresar al nivel medio superior del SEMS, calendario 2015B	●							●			●		
Cuadro 1.2.3	Resultado de la aplicación de la prueba Piense II para ingresar al nivel medio superior del SEMS, calendario 2016B	●							●			●		
Cuadro 1.2.4	Resultado de la aplicación de la prueba Piense II para ingresar al nivel medio superior del SEMS, calendario 2017B	●							●			●		
Cuadro 1.2.5	Resultado de la aplicación de la prueba Piense II para ingresar al nivel medio superior del SEMS, calendario 2018B	●							●			●		

Iconografía

Docencia e innovación académica

Investigación y transferencia tecnológica y del conocimiento

Extensión y responsabilidad social

Difusión de la cultura

Gobernanza

Austeridad

Transparencia y rendición de cuentas

Inclusión














Gestión de la innovación

Gestión de la incertidumbre

Nivel Medio Superior

Pregrado

Posgrado

Número del cuadro	Título del cuadro	ELEMENTOS DE LA ESTRUCTURA CONCEPTUAL DEL PDI													
		PROPÓSITOS SUSTANTIVOS				Principios de gestión institucional			TRANSVERSALDADES						
									Políticas transversales		Trayectorias				
															
Cuadro 1.2.6	Resultado de la aplicación de la prueba Piense II para ingresar al nivel medio superior del SEMS, calendario 2019B	●							●				●		
Cuadro 1.2.7	Resultado de la aplicación de la prueba Piense II para ingresar al nivel medio superior del SEMS, calendario 2020B	●							●				●		
Cuadro 1.2.8	Flujo de admisión a educación media superior por plantel y tipo de programa educativo, calendarios 2015A-2016A	●							●				●		
Cuadro 1.2.9	Flujo de admisión a educación media superior por plantel y tipo de programa educativo, calendarios 2016B-2017A	●							●				●		
Cuadro 1.2.10	Flujo de admisión a educación media superior por plantel y tipo de programa educativo, calendarios 2017B-2018A	●							●				●		
Cuadro 1.2.11	Flujo de admisión a educación media superior por plantel y tipo de programa educativo, calendarios 2018B-2019A	●							●				●		
Cuadro 1.2.12	Flujo de admisión a educación media superior por plantel y tipo de programa educativo, calendarios 2019B-2020A	●							●				●		
Cuadro 1.2.13	Flujo de admisión a educación media superior por plantel y tipo de programa educativo, calendarios 2020B-2021A	●							●				●		
Cuadro 1.2.14	Matrícula total de educación media superior por plantel y sexo, ciclo 2015-2016	●							●				●		
Cuadro 1.2.15	Matrícula total de educación media superior por plantel y sexo, ciclo 2016-2017 al 2017-2018	●							●				●		
Cuadro 1.2.16	Matrícula total de educación media superior por plantel y sexo, ciclo 2018-2019 al 2020-2021	●							●				●		
Cuadro 1.2.17	Matrícula en Bachillerato General por Áreas Interdisciplinarias, por escuela, ciclo 2015-2016 a 2020-2021	●							●				●		
Cuadro 1.2.18	Matrícula en el SEMS, Bachillerato General por Competencias, por escuela y sexo, ciclo 2015-2016	●							●				●		
Cuadro 1.2.19	Matrícula en el SEMS, Bachillerato General por Competencias, por escuela y sexo, ciclo 2016-2017	●							●				●		
Cuadro 1.2.20	Matrícula en el SEMS, Bachillerato General por Competencias, por escuela y sexo, ciclo 2017-2018	●							●				●		
Cuadro 1.2.21	Matrícula en el SEMS, Bachillerato General por Competencias, por escuela y sexo, ciclo 2018-2019	●							●				●		
Cuadro 1.2.22	Matrícula en el SEMS, Bachillerato General por Competencias, por escuela y sexo, ciclo 2019-2020	●							●				●		
Cuadro 1.2.23	Matrícula en el SEMS, Bachillerato General por Competencias, por escuela y sexo, ciclo 2020-2021	●							●				●		
Cuadro 1.2.24	Matrícula de nivel medio superior en la Red Universitaria por programa educativo y sexo, ciclo 2020-2021	●								●			●		
Cuadro 1.2.25	Alumnos de primer ingreso a educación media superior según el lugar de residencia, por entidad universitaria, calendarios 2015A al 2016B	●								●			●		
Cuadro 1.2.26	Alumnos de primer ingreso a educación media superior según el lugar de residencia, por entidad universitaria, calendarios 2017A al 2021A	●								●			●		
Cuadro 1.2.27	Alumnos de educación media superior por plantel y edad, ciclo 2015-2016 a 2020-2021	●							●				●		
Cuadro 1.2.28	Alumnos de nivel medio superior con alguna discapacidad por plantel y nivel educativo, ciclo 2015-2016 a 2020-2021	●								●			●		
Cuadro 1.2.29	Alumnos hablantes de alguna lengua indígena por entidad universitaria y nivel educativo, ciclo 2015-2016 a 2020-2021	●								●			●	●	●

Iconografía

 Docencia e innovación académica

 Investigación y transferencia tecnológica y del conocimiento

 Extensión y responsabilidad social

 Difusión de la cultura

 Gobernanza

 Austeridad

 Transparencia y rendición de cuentas

 Inclusión

 Gestión de la innovación

 Gestión de la incertidumbre

 Nivel Medio Superior

 Pregrado

 Posgrado

Número del cuadro	Título del cuadro	ELEMENTOS DE LA ESTRUCTURA CONCEPTUAL DEL PDI												
		PROPÓSITOS SUSTANTIVOS				Principios de gestión institucional			TRANSVERSALDADES					
									Políticas transversales		Trayectorias			
Cuadro 1.2.30	Planteles en el PC-SINEMS (antes SNB) por nivel, 2015-2020	●							●		●	●		
Cuadro 1.2.31	Matrícula en planteles en el PC-SINEMS (antes SNB) por nivel, 2015-2020	●							●		●	●		
Cuadro 1.2.32	Resultado de la aplicación de la prueba Piense II para ingresar al nivel medio superior en centros universitarios, calendarios 2015A-2015B	●							●			●		
Cuadro 1.2.33	Resultado de la aplicación de la prueba Piense II para ingresar al nivel medio superior en centros universitarios, calendarios 2016A-2016B	●							●			●		
Cuadro 1.2.34	Resultado de la aplicación de la prueba Piense II para ingresar al nivel medio superior en centros universitarios, calendarios 2017A-2017B	●							●			●		
Cuadro 1.2.35	Resultado de la aplicación de la prueba Piense II para ingresar al nivel medio superior en centros universitarios, calendario 2018A-2018B	●							●			●		
Cuadro 1.2.36	Resultado de la aplicación de la prueba Piense II para ingresar al nivel medio superior en centros universitarios, calendario 2019A-2019B	●							●			●		
Cuadro 1.2.37	Resultado de la aplicación de la prueba Piense II para ingresar al nivel medio superior en centros universitarios, calendario 2020A-2020B	●							●			●		
Cuadro 1.2.38	Resultado de la aplicación de la prueba Piense II para ingresar al nivel medio superior en centros universitarios, calendario 2021A	●							●			●		
Cuadro 1.2.39	Población escolar de nivel medio superior por entidad universitaria, ciclo 2020-2021	●							●			●		
Cuadro 1.2.40	Promedio de calificaciones de los alumnos inscritos en educación media superior por plantel, 2015-2020, calendarios A	●							●			●		
Cuadro 1.2.41	Promedio de calificaciones de los alumnos inscritos en educación media superior por plantel, 2015-2020, calendarios B	●							●			●		
Cuadro 1.2.42	Total de becarios del Programa Oportunidades, 2015-2020	●							●		●		●	
Cuadro 1.2.43	Estudiantes beneficiados en el Programa de Becas de Educación Media Superior de la SEP, 2015-2020	●							●		●	●		
Cuadro 1.2.44	Beneficiarios de la Beca para el Bienestar Benito Juárez, 2019-2020	●							●		●	●		
Cuadro 1.2.45	Estudiantes beneficiados en el Programa de Estímulos Económicos para Estudiantes Sobresalientes, 2015-2016 al 2020-2021	●							●		●	●	●	●
Cuadro 1.2.46	Logros obtenidos por alumnos en las olimpiadas nacionales e internacionales de la ciencia, 2015-2020	●							●		●	●	●	●
Cuadro 1.2.47	Movilidad internacional de estudiantes, 2015-2020	●							●		●	●	●	●
Cuadro 1.2.48	Egresados de educación media superior por plantel, calendarios 2015A-2015B	●							●			●		
Cuadro 1.2.49	Egresados de educación media superior por plantel, calendarios 2016A-2016B	●							●			●		
Cuadro 1.2.50	Egresados de educación media superior por plantel, calendarios 2017A-2017B	●							●			●		
Cuadro 1.2.51	Egresados de educación media superior por plantel, calendarios 2018A-2018B	●							●			●		
Cuadro 1.2.52	Egresados de educación media superior por plantel, calendarios 2019A-2019B	●							●			●		

Iconografía

Docencia e innovación académica

Investigación y transferencia tecnológica y del conocimiento

Extensión y responsabilidad social

Difusión de la cultura

Gobernanza

Austeridad

Transparencia y rendición de cuentas

Inclusión

Gestión de la innovación

Gestión de la incertidumbre

Nivel Medio Superior

Pregrado

Posgrado

Número del cuadro	Título del cuadro	ELEMENTOS DE LA ESTRUCTURA CONCEPTUAL DEL PDI												
		PROPÓSITOS SUSTANTIVOS				Principios de gestión institucional			TRANSVERSALDADES					
									Políticas transversales		Trayectorias			
Cuadro 1.2.53	Egresados de educación media superior por plantel, calendarios 2020A-2020B	●							●				●	
Cuadro 1.2.54	Egresados del nivel medio superior, modalidad semiescolarizada, por plantel, 2015-2016	●							●				●	
Cuadro 1.2.55	Egresados del nivel medio superior, modalidad semiescolarizada, por plantel, 2017-2020	●							●				●	
Cuadro 1.2.56	Flujo de admisión a nivel superior en la UdeG de los aspirantes egresados del SEMS, por escuela de procedencia, calendarios 2015A y 2015B	●							●				●	
Cuadro 1.2.57	Flujo de admisión a nivel superior en la UdeG de los aspirantes egresados del SEMS, por escuela de procedencia, calendarios 2016A y 2016B	●							●				●	
Cuadro 1.2.58	Flujo de admisión a nivel superior en la UdeG de los aspirantes egresados del SEMS, por escuela de procedencia, calendarios 2017A y 2017B	●							●				●	
Cuadro 1.2.59	Flujo de admisión a nivel superior en la UdeG de los aspirantes egresados del SEMS, por escuela de procedencia, calendario 2018A y 2018B	●							●				●	
Cuadro 1.2.60	Flujo de admisión a nivel superior en la UdeG de los aspirantes egresados del SEMS, por escuela de procedencia, calendario 2019A y 2019B	●							●				●	
Cuadro 1.2.61	Flujo de admisión a nivel superior en la UdeG de los aspirantes egresados del SEMS, por escuela de procedencia y sexo, calendario 2020A y 2020B	●							●				●	
Cuadro 1.2.62	Flujo de admisión a nivel superior en la UdeG de los aspirantes egresados del SEMS, por escuela de procedencia, calendario 2021A	●							●				●	
Cuadro 1.2.63	Personal académico del SEMS por dependencia y categoría, 2015-2020	●			●	●		●		●			●	
Cuadro 1.2.64	Distribución del personal académico del SEMS por dependencia y rango de antigüedad, 2020	●			●	●		●		●			●	
Cuadro 1.2.65	Distribución del personal académico del SEMS por dependencia y rango de edad, 2020	●			●	●		●		●			●	
Cuadro 1.2.66	Personal académico de tiempo completo del SEMS por dependencia y función, 2015-2020	●			●	●		●		●			●	
Cuadro 1.2.67	Profesores docentes de tiempo completo del SEMS por dependencia y categoría, 2015-2017	●			●	●		●		●			●	
Cuadro 1.2.68	Profesores docentes de tiempo completo del SEMS por dependencia y categoría, 2018 y 2020	●			●	●		●		●			●	
Cuadro 1.2.69	Profesores investigadores de tiempo completo del SEMS por dependencia y categoría, 2015-2020	●			●	●		●		●			●	
Cuadro 1.2.70	Técnicos académicos de tiempo completo del SEMS por dependencia y categoría, 2015-2017	●			●	●		●		●			●	
Cuadro 1.2.71	Técnicos académicos de tiempo completo del SEMS por dependencia y categoría, 2018 y 2020	●			●	●		●		●			●	
Cuadro 1.2.72	Personal académico de medio tiempo del SEMS por dependencia y función, 2015-2017	●			●	●		●		●			●	
Cuadro 1.2.73	Personal académico de medio tiempo del SEMS por dependencia y función, 2018-2020	●			●	●		●		●			●	
Cuadro 1.2.74	Profesores docentes de medio tiempo del SEMS por dependencia y categoría, 2015-2017	●			●	●		●		●			●	
Cuadro 1.2.75	Profesores docentes de medio tiempo del SEMS por dependencia y categoría, 2018 y 2020	●			●	●		●		●			●	

Iconografía

Docencia e innovación académica

Investigación y transferencia tecnológica y del conocimiento

Extensión y responsabilidad social

Difusión de la cultura

Gobernanza

Austeridad

Transparencia y rendición de cuentas

Inclusión

Gestión de la innovación

Gestión de la incertidumbre

Nivel Medio Superior

Pregrado

Posgrado

Número del cuadro	Título del cuadro	ELEMENTOS DE LA ESTRUCTURA CONCEPTUAL DEL PDI												
		PROPÓSITOS SUSTANTIVOS				TRANSVERSALDADES								
						Principios de gestión institucional		Políticas transversales			Trayectorias			
Cuadro 1.2.76	Técnicos académicos de medio tiempo del SEMS por dependencia y categoría, 2015-2017	●			●	●			●	●		●		
Cuadro 1.2.77	Técnicos académicos de medio tiempo del SEMS por dependencia y categoría, 2018-2020	●			●	●			●	●		●		
Cuadro 1.2.78	Profesores de asignatura del SEMS por dependencia y categoría, 2015-2017	●			●	●			●	●		●		
Cuadro 1.2.79	Profesores de asignatura por dependencia y categoría del SEMS, 2018 y 2020	●			●	●			●	●		●		
Cuadro 1.2.80	Personal académico beneficiado por el Programa de Estímulos al Desempeño Docente por dependencia y nivel, 2015	●			●	●			●	●		●	●	●
Cuadro 1.2.81	Personal académico beneficiado por el Programa de Estímulos al Desempeño Docente por dependencia y nivel, 2016	●			●	●			●	●		●	●	●
Cuadro 1.2.82	Personal académico beneficiado por el Programa de Estímulos al Desempeño Docente por dependencia y nivel, 2017	●			●	●			●	●		●	●	●
Cuadro 1.2.83	Personal académico beneficiado por el Programa de Estímulos al Desempeño Docente por dependencia y nivel, 2018	●			●	●			●	●		●	●	●
Cuadro 1.2.84	Personal académico beneficiado por el Programa de Estímulos al Desempeño Docente por dependencia y nivel, 2019	●			●	●			●	●		●	●	●
Cuadro 1.2.85	Personal académico beneficiado por el Programa de Estímulos al Desempeño Docente por dependencia y nivel, 2020	●			●	●			●	●		●	●	●
Cuadro 1.2.86	Académicos por escuela beneficiarios del programa de Profesionalización, 2015-2020	●			●	●			●	●		●	●	●
Cuadro 1.2.87	Movilidad de personal académico por dependencia, 2015-2016	●	●		●	●	●		●	●		●	●	●
Cuadro 1.2.88	Movilidad de personal académico por dependencia, 2017-2020	●	●		●	●			●	●		●	●	●
Cuadro 1.2.89	Académicos en posgrado por escuela que participan en el Programa de Becas Institucionales, 2015-2020	●	●		●	●			●	●			●	●
Cuadro 1.2.90	Personal académico de tiempo completo del SEMS por dependencia con posgrado, 2015	●			●	●			●	●		●		
Cuadro 1.2.91	Personal académico de tiempo completo del SEMS por dependencia con posgrado, 2016	●			●	●			●	●		●		
Cuadro 1.2.92	Personal académico de tiempo completo del SEMS por dependencia con posgrado, 2017	●			●	●			●	●		●		
Cuadro 1.2.93	Personal académico de tiempo completo del SEMS por dependencia con posgrado, 2018	●			●	●			●	●		●		
Cuadro 1.2.94	Personal académico de tiempo completo del SEMS por dependencia con posgrado, 2019	●			●	●			●	●		●		
Cuadro 1.2.95	Personal académico de tiempo completo del SEMS por dependencia con posgrado, 2020	●			●	●			●	●		●		
Cuadro 1.2.96	Compactación de plazas de personal académico del SEMS, 2015-2020	●			●	●	●		●	●		●		
Cuadro 1.2.97	Distribución del personal administrativo del SEMS por dependencia y categoría, 2015				●	●	●	●	●	●		●		
Cuadro 1.2.98	Distribución del personal administrativo del SEMS por dependencia y categoría, 2016				●	●	●	●	●	●		●		
Cuadro 1.2.99	Distribución del personal administrativo del SEMS por dependencia y categoría, 2017				●	●	●	●	●	●		●		

Iconografía

Docencia e innovación académica

Investigación y transferencia tecnológica y del conocimiento

Extensión y responsabilidad social

Difusión de la cultura

Gobernanza

Austeridad

Transparencia y rendición de cuentas

Inclusión

Gestión de la innovación

Gestión de la incertidumbre

Nivel Medio Superior

Pregrado

Posgrado

Número del cuadro	Título del cuadro	ELEMENTOS DE LA ESTRUCTURA CONCEPTUAL DEL PDI											
		PROPÓSITOS SUSTANTIVOS				Principios de gestión institucional			TRANSVERSALDADES				
		Objetivo	Investigación	Extensión	Cultura	Gobernanza	Austeridad	Transparencia	Inclusión	Gestión de la innovación	Gestión de la incertidumbre	Nivel Medio Superior	Pregrado
Cuadro 1.2.100	Distribución del personal administrativo de SEMS por dependencia y categoría, 2018												
Cuadro 1.2.101	Distribución del personal administrativo de SEMS por dependencia y categoría, 2019												
Cuadro 1.2.102	Distribución del personal administrativo de SEMS por dependencia y categoría, 2020												
Cuadro 1.2.103	Distribución del personal administrativo del SEMS por dependencia y categoría, 2015-2020												
Cuadro 1.2.104	Distribución del personal administrativo del SEMS por dependencia y rango de antigüedad, 2015												
Cuadro 1.2.105	Distribución del personal administrativo del SEMS por dependencia y rango de antigüedad, 2016												
Cuadro 1.2.106	Distribución del personal administrativo del SEMS por dependencia y rango de antigüedad, 2017												
Cuadro 1.2.107	Distribución del personal administrativo del SEMS por dependencia y rango de antigüedad, 2018												
Cuadro 1.2.108	Distribución del personal administrativo del SEMS por dependencia y rango de antigüedad, 2019												
Cuadro 1.2.109	Distribución del personal administrativo del SEMS por dependencia y rango de antigüedad, 2020												
Cuadro 1.2.110	Distribución del personal administrativo del SEMS por dependencia y rango de edad, 2015												
Cuadro 1.2.111	Distribución del personal administrativo del SEMS por dependencia y rango de edad, 2016												
Cuadro 1.2.112	Distribución del personal administrativo del SEMS por dependencia y rango de edad, 2017												
Cuadro 1.2.113	Distribución del personal administrativo del SEMS por dependencia y rango de edad, 2018												
Cuadro 1.2.114	Distribución del personal administrativo del SEMS por dependencia y rango de edad, 2019												
Cuadro 1.2.115	Distribución del personal administrativo del SEMS por dependencia y rango de edad, 2020												
Cuadro 1.2.116	Equipos de cómputo por dependencia, 2015-2020												
Cuadro 1.2.117	Títulos y volúmenes de libros por dependencia, 2015												
Cuadro 1.2.118	Títulos y volúmenes de libros por dependencia, 2016												
Cuadro 1.2.119	Títulos y volúmenes de libros por dependencia, 2017												
Cuadro 1.2.120	Títulos y volúmenes de libros por dependencia, 2018												
Cuadro 1.2.121	Títulos y volúmenes de libros por dependencia, 2019												
Cuadro 1.2.122	Títulos y volúmenes de libros por dependencia, 2020												
Cuadro 1.2.123	Beneficiados del programa Semestre base por plantel y sexo, años 2019 y 2020												
Cuadro 1.2.124	Resultados del programa Semestre base por plantel y sexo, años 2019 y 2020												

Docencia y Aprendizaje / Oferta Educativa

Cuadro 1.3.1	Programas educativos de tipo básico, profesional medio, técnico y de nivel medio superior, 2020												
Cuadro 1.3.2	Programas educativos de técnico superior universitario, licenciatura y de tipo posbásico, por entidad universitaria, 2020												
Cuadro 1.3.3	Programas educativos de posgrado por área de conocimiento, 2020												
Cuadro 1.3.4	Programas educativos de posgrado por entidad universitaria, 2020												

Iconografía

 Docencia e innovación académica

 Investigación y transferencia tecnológica y del conocimiento

 Extensión y responsabilidad social

 Difusión de la cultura

 Gobernanza

 Austeridad

 Transparencia y rendición de cuentas

 Inclusión

 Gestión de la innovación

 Gestión de la incertidumbre

 Nivel Medio Superior

 Pregrado

 Posgrado

Número del cuadro	Título del cuadro	ELEMENTOS DE LA ESTRUCTURA CONCEPTUAL DEL PDI													
		PROPÓSITOS SUSTANTIVOS				Principios de gestión institucional			TRANSVERSALDADES						
									Políticas transversales		Trayectorias				
Cuadro 1.3.5	Oferta educativa por nivel, 2015-2020	●		●									●	●	●
Cuadro 1.3.6	Programas educativos por entidad universitaria y nivel, 2020	●											●	●	●
Cuadro 1.3.7	Evolución de la oferta educativa por entidad y nivel educativo, 2015-2020	●									●		●	●	●
Cuadro 1.3.8	Programas educativos de tipo Básico, Posbásico, Profesional Medio y de Pregrado que se imparten solamente en una entidad, 2020	●											●	●	
Cuadro 1.3.9	Programas educativos de tipo Básico, Posbásico, Profesional Medio y de Pregrado que se imparten en más de una entidad, 2020	●											●	●	
Cuadro 1.3.10	Departamentos que desempeñan las funciones de docencia, investigación y extensión, 2020	●	●	●									●	●	●
Cuadro 1.3.11	Programas educativos de pregrado por competencias, 2020	●		●										●	
Cuadro 1.3.12	Programas educativos de pregrado con prácticas profesionales, 2020	●		●										●	
Cuadro 1.3.13	Distribución de licenciaturas según las áreas de conocimiento, 2015-2020	●									●			●	
Cuadro 1.3.14	Flexibilidad curricular de los programas educativos de licenciatura y TSU por entidad universitaria, ciclo 2020A	●		●										●	
Cuadro 1.3.15	Flexibilidad curricular de los programas educativos de licenciatura y TSU por entidad universitaria, ciclo 2020B	●		●										●	
Cuadro 1.3.16	Materias comunes en los programas educativos de licenciatura y TSU, ciclo escolar 2020A	●												●	
Cuadro 1.3.17	Materias comunes en los programas educativos de licenciatura y TSU, ciclo escolar 2020B	●												●	
Cuadro 1.3.18	Número de programas de pregrado evaluados, acreditados y de calidad, 2015-2020	●		●										●	
Cuadro 1.3.19	Padrón-EGEL, Programas de Alto Rendimiento Académico 2015-2020	●		●										●	
Cuadro 1.3.20	Distribución de programas educativos de posgrado en el PNPC por subprograma, 2015-2020	●	●												●
Cuadro 1.3.21	Programas educativos de posgrado interinstitucionales, 2020	●	●	●											●
Cuadro 1.3.22	Programas educativos de pregrado de instituciones con REVOE de la UdeG Acreditados por COPAES, 2020	●		●										●	
Cuadro 1.3.23	Cursos y diplomados de educación continua impartidos por entidad universitaria, 2020	●		●										●	●
Cuadro 1.3.24	Cursos y programas ofertados en el Colegio de Español y Cultura Mexicana, 2020	●		●	●									●	●
Cuadro 1.3.25	Oferta educativa del PROULEX, 2020	●		●	●									●	●
Cuadro 1.3.26	Cursos impartidos por la Coordinación General de Servicios Administrativos e Infraestructura Tecnológica, 2020	●		●										●	●
Cuadro 1.3.27	Materias ofertadas durante el ciclo 2020A	●									●		●	●	●
Cuadro 1.3.28	Materias ofertadas durante el ciclo 2020B	●									●		●	●	●

Docencia y Aprendizaje / Apoyos Académicos

Cuadro 1.4.1	Infraestructura de bibliotecas por entidad universitaria, 2015-2020	●		●										●	●	●
Cuadro 1.4.2	Títulos y volúmenes de libros impresos en bibliotecas de la Red Universitaria, 2015-2020	●		●										●	●	●

Iconografía

Docencia e innovación académica

Investigación y transferencia tecnológica y del conocimiento

Extensión y responsabilidad social

Difusión de la cultura

Gobernanza

Austeridad

Transparencia y rendición de cuentas

Inclusión

Gestión de la innovación

Gestión de la incertidumbre

Nivel Medio Superior

Pregrado

Posgrado

Número del cuadro	Título del cuadro	ELEMENTOS DE LA ESTRUCTURA CONCEPTUAL DEL PDI												
		PROPÓSITOS SUSTANTIVOS				Principios de gestión institucional			TRANSVERSALDADES					
Cuadro 1.4.3	Suscripciones a revistas científicas y de divulgación por entidad universitaria, 2015-2020	●	●	●		●	●	●				●	●	●
Cuadro 1.4.4	Bases de datos con revistas a texto completo en la Biblioteca Digital, 2015-2020	●	●	●		●		●				●	●	●
Cuadro 1.4.5	Bases de datos referenciales en la Biblioteca Digital, 2015-2020	●	●			●	●	●				●	●	●
Cuadro 1.4.6	Bases de datos con libros electrónicos en la Biblioteca Digital, 2015-2020	●	●			●		●				●	●	●
Cuadro 1.4.7	Servicios proporcionados por la Red de Bibliotecas, 2015-2020	●	●	●	●	●		●				●	●	●
Cuadro 1.4.8	Bibliotecas, usuarios y asistencia en la Red de Bibliotecas por entidad universitaria, 2015-2020	●	●	●	●	●			●			●	●	●
Cuadro 1.4.9	Computadoras en la Red de Bibliotecas por entidad universitaria, 2015-2020	●	●	●				●		●		●	●	●
Cuadro 1.4.10	Proporción de títulos y volúmenes de libros impresos por alumno, por entidad universitaria, 2015-2020	●	●	●	●	●		●			●	●	●	●
Cuadro 1.4.11	Títulos y volúmenes de libros en la Red Universitaria, 2015-2020	●	●	●		●		●			●	●	●	●
Cuadro 1.4.12	Patrimonio inmobiliario de la Red Universitaria, 2015-2020	●	●	●	●	●	●	●			●	●	●	●
Cuadro 1.4.13	Patrimonio inmobiliario de la Red Universitaria por entidad universitaria, 2015-2020	●	●	●	●	●	●	●			●	●	●	●
Cuadro 1.4.14	Patrimonio inmobiliario de la Red Universitaria (inmuebles universitarios) por centro universitario 2015-2020	●	●	●	●	●	●	●			●	●	●	●
Cuadro 1.4.15	Patrimonio inmobiliario de la Red Universitaria (superficie construida), por centro universitario 2015-2020	●	●	●	●	●	●	●			●	●	●	●
Cuadro 1.4.16	Patrimonio inmobiliario de la Red Universitaria (Áreas verdes m2), por centro universitario 2015-2020				●	●	●	●			●	●	●	●
Cuadro 1.4.17	Mobiliario y equipo por entidad universitaria, 2015-2020	●	●	●	●	●	●	●	●			●	●	●
Cuadro 1.4.18	Dispositivos y tecnología por entidad universitaria, 2015-2020				●	●		●				●	●	●
Cuadro 1.4.19	Computadoras distribuidas por entidad universitaria, 2015-2020	●	●	●	●	●	●	●	●			●	●	●
Cuadro 1.4.20	Servicios de internet de la Red Universitaria, 2015-2020	●	●	●	●	●	●	●	●			●	●	●
Cuadro 1.4.21	Servicios de videoconferencia de la Red Universitaria, 2015-2020	●	●	●	●	●	●	●	●			●	●	●
Cuadro 1.4.22	Consumo de energía eléctrica (kW/h) por entidad universitaria, 2015-2020				●	●		●				●	●	●
Cuadro 1.4.23	Sanitarios con perspectiva de identidades de género por entidad universitaria, 2015-2016 al 2020-2021				●	●		●				●	●	●

Investigación y Posgrado

Cuadro 2.1	Investigadores de tiempo completo por entidad universitaria y categoría, 2015-2020	●	●			●	●	●		●		●	●	●
Cuadro 2.2	Investigadores de medio tiempo por entidad universitaria y categoría, 2015-2020	●	●			●	●	●		●		●	●	●
Cuadro 2.3	Profesores miembros del SNI/SNCA por entidad universitaria y nivel, 2020	●	●			●		●			●	●	●	●
Cuadro 2.4	Profesores miembros del SNI/SNCA por entidad universitaria y nivel, 2020	●	●			●		●			●	●	●	●
Cuadro 2.5	Profesores investigadores miembros del SNI por entidad universitaria y nivel, 2015-2020	●	●			●		●			●	●	●	●
Cuadro 2.6	Estudiantes que participan en programas para la formación como investigadores, 2020		●			●		●	●			●	●	●

Iconografía

Docencia e innovación académica

Investigación y transferencia tecnológica y del conocimiento

Extensión y responsabilidad social

Difusión de la cultura

Gobernanza

Austeridad

Transparencia y rendición de cuentas

Inclusión

Gestión de la innovación

Gestión de la incertidumbre

Nivel Medio Superior

Pregrado

Posgrado

Número del cuadro	Título del cuadro	ELEMENTOS DE LA ESTRUCTURA CONCEPTUAL DEL PDI												
		PROPÓSITOS SUSTANTIVOS				Principios de gestión institucional			TRANSVERSALDADES					
		Docencia e innovación académica	Investigación y transferencia tecnológica y del conocimiento	Extensión y responsabilidad social	Difusión de la cultura	Gobernanza	Austeridad	Transparencia y rendición de cuentas	Inclusión	Gestión de la innovación	Gestión de la incertidumbre	Nivel Medio Superior	Pregrado	Posgrado
Cuadro 2.7	Incorporación temprana a la investigación: estudiantes beneficiados como asistentes de investigación o verano científico, 2020		●	●					●	●	●		●	●
Cuadro 2.8	Cuerpos académicos y líneas de generación y aplicación del conocimiento registradas ante PRODEP, por entidad universitaria, 2020	●	●				●	●		●	●		●	●
Cuadro 2.9	Cuerpos académicos que participan en redes académicas nacionales e internacionales y redes intercentros, 2020	●	●	●			●			●			●	●
Cuadro 2.10	Publicaciones como resultado de actividades de investigación, por entidad universitaria, 2020		●	●			●	●		●			●	●
Cuadro 2.11	Proyectos de investigación por tipo y orientación en centros universitarios y el SUV, 2020		●	●			●	●		●			●	●
Cuadro 2.12	Resultados del programa de apoyo a la mejora en las condiciones de producción de los miembros del SNI /SNCA, PRO/SNI, por entidad universitaria, 2020 (sub programa 1)		●	●	●		●	●		●	●		●	●
Cuadro 2.13	Resultados del programa de apoyo a la mejora en las condiciones de producción de los miembros del SNI /SNCA, PRO/SNI, por entidad universitaria, 2020 (sub programa 2)		●	●	●		●	●	●	●			●	●
Cuadro 2.14	Resultados del Programa de apoyo a la mejora en las condiciones de producción de los miembros del SNI /SNCA, PRO/SNI, por entidad universitaria, 2015-2020		●	●	●		●	●	●	●			●	●
Cuadro 2.15	Resultados del Programa de concurrencias financieras para la investigación y atención de la vinculación, por entidad universitaria, 2015-2020		●	●	●		●	●	●	●			●	●
Cuadro 2.16	Programas educativos de posgrado por área de conocimiento y nivel en PNPC, 2020		●				●	●	●	●				●
Cuadro 2.17	Programas de posgrado en PNPC, 2015-2020	●	●				●	●	●	●				●
Cuadro 2.18	Distribución de programas educativos en el PNPC por subprograma, 2015-2020	●	●				●	●	●	●				●
Cuadro 2.19	Programas educativos de posgrado impartidos conjuntamente con IES internacionales, 2015-2020	●	●	●	●		●	●		●	●			●
Cuadro 2.20	Producción científica de la Universidad de Guadalajara. Publicaciones por áreas de investigación registradas en SCOPUS, 2015-2020		●				●			●				●
Cuadro 2.21	Producción científica de la Universidad de Guadalajara sus Centros y Sistemas Universitarios. Publicaciones registradas en Web of Science de Clarivate Analytics, por entidad universitaria, 2015-2020		●				●			●				●
Cuadro 2.22	Número de publicaciones con registro ISBN e ISSN en la Red Universitaria, por entidad universitaria, 2015-2020		●				●			●				●
Cuadro 2.23	Proyectos de investigación desarrollo con recursos externos (CONACYT, COECYTJAL y de más instancias, por entidad universitaria, 2015-2020)		●				●			●				●

Vinculación

Cuadro 3.1	Convenios de cooperación audiovisual, 2015-2020			●			●	●		●		●	●	●
Cuadro 3.2	Convenios de prácticas profesionales por entidad universitaria, 2015-2020			●			●	●		●			●	●
Cuadro 3.3	Programas educativos de pregrado con prácticas profesionales, 2020	●		●			●	●	●	●			●	●
Cuadro 3.4	Alumnos en convenios de prácticas profesionales, 2020	●		●			●	●	●	●			●	●

Iconografía

 Docencia e innovación académica

 Investigación y transferencia tecnológica y del conocimiento

 Extensión y responsabilidad social

 Difusión de la cultura

 Gobernanza

 Austeridad

 Transparencia y rendición de cuentas

 Inclusión

 Gestión de la innovación

 Gestión de la incertidumbre

 Nivel Medio Superior

 Pregrado

 Posgrado

Número del cuadro	Título del cuadro	ELEMENTOS DE LA ESTRUCTURA CONCEPTUAL DEL PDI											
		PROPÓSITOS SUSTANTIVOS				Principios de gestión institucional			TRANSVERSALDADES				
		Docencia e innovación académica	Investigación y transferencia tecnológica y del conocimiento	Extensión y responsabilidad social	Difusión de la cultura	Gobernanza	Austeridad	Transparencia y rendición de cuentas	Inclusión	Gestión de la innovación	Gestión de la incertidumbre	Nivel Medio Superior	Pregrado
Cuadro 3.5	Prestadores de servicio social por entidad universitaria, 2015-2020	●	●					●		●	●		●
Cuadro 3.6	Prestadores de servicio social en diferentes sectores y en la Red Universitaria, 2015-2020	●	●				●	●		●			●
Cuadro 3.7	Prestadores de servicio social, por área de conocimiento, 2015-2020		●					●		●		●	●
Cuadro 3.8	Horas de servicio social prestadas por entidad universitaria, 2015-2020		●					●		●			●
Cuadro 3.9	Horas de servicio social prestadas en diferentes sectores y en la Red Universitaria, 2015-2020		●				●	●		●			●
Cuadro 3.10	Horas de servicio social prestadas, por área de conocimiento, 2015-2020		●					●		●			●
Cuadro 3.11	Convenios de servicio social con diferentes sectores y organizaciones, 2015-2020		●				●	●		●			●
Cuadro 3.12	Beneficiarios de las actividades realizadas por las Brigadas de Apoyo Comunitario en diferentes áreas, 2015-2020		●	●			●	●		●		●	●
Cuadro 3.13	Alumnos que prestan su servicio social en apoyo a comunidades marginadas, 2015-2020		●	●			●	●		●		●	●
Cuadro 3.14	Alumnos que prestan su servicio social en programas asistenciales, 2015-2020		●				●	●		●		●	●
Cuadro 3.15	Servicios que se brindan a la sociedad, 2015-2020		●	●			●	●		●		●	●
Cuadro 3.16	Beneficiarios de las actividades realizadas por las Brigadas de Apoyo Comunitario, por tipo de servicio, 2015-2020		●	●			●	●		●		●	●
Cuadro 3.17	Distribución por área de las asesorías y actividades realizadas en apoyo a las comunidades indígenas, 2015-2020		●	●			●	●		●		●	●
Cuadro 3.18	Tutorías especiales para estudiantes indígenas, 2020		●				●	●		●		●	●
Cuadro 3.19	Proyecto CASA, 2015-2020		●				●	●		●		●	●
Cuadro 3.20	Actividades y programas en apoyo al desarrollo sustentable de las regiones, 2020		●				●	●		●		●	●
Cuadro 3.21	Indicadores de los procesos que realiza la Unidad de Fomento a la Innovación y Transferencia del Conocimiento (UFITCO), 2020		●				●	●		●		●	●
Cuadro 3.22	Incubadora de empresas, 2015-2020		●				●	●		●		●	●
Cuadro 3.23	Total de solicitudes de invenciones presentadas ante el IMPI y otras oficinas de patentes por investigadores de la UdeG, 2015-2020	●	●					●		●			●
Cuadro 3.24	Estudiantes que realizan prácticas profesionales en el sector público y privado, 2015-2017		●				●	●		●		●	●
Cuadro 3.25	Estudiantes que realizan prácticas profesionales en el sector público y privado, 2018-2020		●				●	●		●		●	●
Cuadro 3.26	Beneficiarios de programas de estímulos económicos a estudiantes con discapacidad por CU/SUV, carrera y sexo 2015-2017		●				●	●		●		●	●
Cuadro 3.27	Beneficiarios de programas de estímulos económicos a estudiantes con discapacidad por CU/SUV, carrera y sexo 2018-2020		●				●	●		●		●	●
Cuadro 3.28	Beneficiarios del Programa de Estímulos Económicos a Estudiantes Indígenas, por sexo 2015-2020		●				●	●		●		●	●
Cuadro 3.29	Estudiantes indígenas atendidos por los programas de tutorías de la UACI, por CU y sexo 2015-2020		●				●	●		●		●	●
Cuadro 3.30	Total de patentes otorgadas a investigadores de la UdeG, 2015-2020	●						●		●			●

Iconografía

 Docencia e innovación académica

 Investigación y transferencia tecnológica y del conocimiento

 Extensión y responsabilidad social

 Difusión de la cultura

 Gobernanza

 Austeridad

 Transparencia y rendición de cuentas

 Inclusión

 Gestión de la innovación

 Gestión de la incertidumbre

 Nivel Medio Superior

 Pregrado

 Posgrado

Número del cuadro	Título del cuadro	ELEMENTOS DE LA ESTRUCTURA CONCEPTUAL DEL PDI												
		PROPÓSITOS SUSTANTIVOS				Principios de gestión institucional			TRANSVERSALDADES					
									Políticas transversales		Trayectorias			
Cuadro 3.31	Acciones que guarden el equilibrio ambiental y apoyen al desarrollo sustentable realizadas por Entidad Universitaria, 2019													
Cuadro 3.32	Acciones que guarden el equilibrio ambiental y apoyen al desarrollo sustentable realizadas por Entidad Universitaria, 2020													

Extensión y Difusión

Cuadro 4.1	Actividades de difusión cultural en espacios universitarios, 2015-2020													
Cuadro 4.2	Actividades y participantes en el Festival Internacional de Cine, 2015-2020													
Cuadro 4.3	Asistentes y actividades en el Cine Foro, 2014-2019													
Cuadro 4.4	Público asistente a presentaciones de grupos artísticos universitarios, 2015-2020													
Cuadro 4.5	Público asistente a proyectos culturales de la UdeG, 2015-2020													
Cuadro 4.6	Unidad de Literatura y Fomento a la Lectura, 2015-2020													
Cuadro 4.7	Actividades de la Revista Luvina, 2015-2020													
Cuadro 4.8	Festival Cultural "Otoño en Lagos", 2015-2020													
Cuadro 4.9	Programa de Cultura Infantil y Festival Papirolas, 2015-2020													
Cuadro 4.10	Feria Internacional de la Música, 2015-2020													
Cuadro 4.11	Actividades artísticas y culturales realizadas por CU, SUV y SEMS, 2015-2020													
Cuadro 4.12	Acciones de promoción de la creación artística, 2020													
Cuadro 4.13	Presentaciones artísticas y culturales realizadas en entidades de la Red fuera de la ZMG, 2015-2020													
Cuadro 4.14	Talleres artísticos y culturales realizados en entidades de la Red fuera de la ZMG, 2015-2020													
Cuadro 4.15	Universitarios que participaron en actividades culturales, artísticas y deportivas, 2015-2020													
Cuadro 4.16	Alumnos participantes en actividades deportivas, por entidad universitaria, 2015-2020													
Cuadro 4.17	Medallas obtenidas en competencias deportivas nacionales, 2015-2020													
Cuadro 4.18	Actividades culturales, literarias, académicas y profesionales en la FIL, 2015-2020													
Cuadro 4.19	Asistentes y participantes en las actividades del programa cultural de la FIL, 2015-2020													
Cuadro 4.20	Cobertura de la FIL, 2015-2020													
Cuadro 4.21	Funciones presentadas y asistentes en el Teatro Diana, 2015-2020													
Cuadro 4.22	Funciones presentadas y asistentes en el Auditorio Telmex, 2015-2020													
Cuadro 4.23	Visitas a Red Radio Universidad de Guadalajara por medio de Internet, 2015-2020													
Cuadro 4.24	Visitas por mes a Red Radio Universidad de Guadalajara por medio de Internet, 2015-2020													
Cuadro 4.25	Spots transmitidos por Red Radio Universidad de Guadalajara por tipo de actividades, 2015-2020													
Cuadro 4.26	Spots producidos por Red Radio Universidad de Guadalajara por tipo de actividades, 2015-2020													
Cuadro 4.27	Producción audiovisual, 2015-2020													

Iconografía

 Docencia e innovación académica

 Investigación y transferencia tecnológica y del conocimiento

 Extensión y responsabilidad social

 Difusión de la cultura

 Gobernanza

 Austeridad

 Transparencia y rendición de cuentas

 Inclusión

 Gestión de la innovación

 Gestión de la incertidumbre

 Nivel Medio Superior

 Pregrado

 Posgrado

Número del cuadro	Título del cuadro	ELEMENTOS DE LA ESTRUCTURA CONCEPTUAL DEL PDI													
		PROPÓSITOS SUSTANTIVOS				Principios de gestión institucional			TRANSVERSALDADES						
Cuadro 4.28	Transmisión de televisión, 2016-2020			●	●				●				●	●	●
Cuadro 4.29	Impacto de los programas de televisión en las redes sociales de Internet, 2016-2020			●	●				●	●			●	●	●
Cuadro 4.30	Premios, reconocimientos y participaciones en el área audiovisual, 2015-2020			●	●				●				●	●	●
Cuadro 4.31	Foro Internacional de Televisión TVMORFOSIS, 2016-2020			●	●	●			●		●				
Cuadro 4.32	Actividades de difusión de la ciencia y la tecnología, 2020	●		●	●	●			●				●	●	●
Cuadro 4.33	Artículos de divulgación científica publicados por CU, SUV y SEMS, 2015-2020	●		●	●	●			●				●	●	●
Cuadro 4.34	Publicaciones reportadas por los CU, SUV y SEMS, 2015-2020	●	●	●	●	●			●				●	●	●
Cuadro 4.35	Libros publicados por CU, SUV y SEMS, 2015-2020	●	●	●	●	●			●				●	●	●
Cuadro 4.36	Tiraje global reportado por los CU, SUV y SEMS, 2015-2020	●	●	●	●	●			●				●	●	●
Cuadro 4.37	Patrimonio artístico y cultural, 2015-2020			●	●	●			●				●	●	●
Cuadro 4.38	Entornos culturales virtuales desarrollados, 2015-2020		●	●	●	●			●				●	●	●
Cuadro 4.39	Número de eventos virtuales realizados por entidad universitaria, 2015-2020			●	●	●			●				●	●	●
Cuadro 4.40	Número de actividades en la Red Universitaria difundidas que fomentan la identidad universitaria, por entidad universitaria, 2015-2020				●	●			●		●		●	●	●
Cuadro 4.41	Participantes en competencias deportivas nacionales e internacionales por disciplina, CU/SUV y sexo, 2015-2020				●	●			●		●		●	●	●
Cuadro 4.42	Asistentes y actividades en la Cineteca, 2020				●	●			●		●		●	●	●
Cuadro 4.43	Bienal de Pintura José Atanasio Monroy, 2020			●	●	●			●				●	●	●
Cuadro 4.44	Actividades culturales digitales, 2020				●	●			●				●	●	●
Cuadro 4.45	Visualizaciones de actividades culturales digitales, 2020				●	●			●				●	●	●

Internacionalización

Cuadro 5.1	Estudiantes internacionales matriculados en grado académico completo por entidad universitaria y sexo, 2020	●	●	●		●			●		●		●	●	●
Cuadro 5.2	Estudiantes internacionales matriculados en grado académico completo por continente y país de origen, 2020	●	●	●		●			●		●		●	●	●
Cuadro 5.3	Acciones de movilidad estudiantil de la Red Universitaria, 2015-2020	●	●	●		●			●		●		●	●	●
Cuadro 5.4	Acciones de movilidad estudiantil entrante a la Red Universitaria por continente y país, 2020	●	●			●			●		●		●	●	●
Cuadro 5.5	Movilidad estudiantil saliente de la Red Universitaria por continente y país, 2020	●	●			●			●		●		●	●	●
Cuadro 5.6	Estancias académicas semestrales de estudiantes, 2020	●	●	●		●			●		●		●	●	●
Cuadro 5.7	Estancias académicas semestrales de estudiantes entrantes por continente y país, 2020	●	●	●		●			●		●		●	●	●
Cuadro 5.8	Estancias académicas semestrales de estudiantes salientes por continente y país, 2020	●	●	●		●			●		●		●	●	●
Cuadro 5.9	Estancias académicas cortas de estudiantes: prácticas profesionales, estancias de investigación, actividades extracurriculares (certificados, diplomas, congresos, etc.) cursos de verano/invierno, 2020	●	●	●		●			●		●		●	●	●
Cuadro 5.10	Estancias académicas cortas de estudiantes entrantes: prácticas profesionales, estancias de investigación, actividades extracurriculares (certificados, diplomas, congresos, etc.) cursos de verano/invierno, por continente 2020	●	●	●		●			●		●		●	●	●

Iconografía

Docencia e innovación académica

Investigación y transferencia tecnológica y del conocimiento

Extensión y responsabilidad social

Difusión de la cultura

Gobernanza

Austeridad

Transparencia y rendición de cuentas

Inclusión

Gestión de la innovación

Gestión de la incertidumbre

Nivel Medio Superior

Pregrado

Posgrado

Número del cuadro	Título del cuadro	ELEMENTOS DE LA ESTRUCTURA CONCEPTUAL DEL PDI												
		PROPÓSITOS SUSTANTIVOS				Principios de gestión institucional			TRANSVERSALDADES					
		Docencia e innovación académica	Investigación y transferencia tecnológica y del conocimiento	Extensión y responsabilidad social	Difusión de la cultura	Gobernanza	Austeridad	Transparencia y rendición de cuentas	Inclusión	Gestión de la innovación	Gestión de la incertidumbre	Nivel Medio Superior	Pregrado	Posgrado
Cuadro 5.11	Estancias académicas cortas de estudiantes entrante: prácticas profesionales, estancias de investigación, actividades extracurriculares (certificados, diplomas, congresos, etc.) cursos de verano/invierno, por país, 2020	●	●	●				●	●	●		●	●	●
Cuadro 5.12	Estancias académicas cortas de estudiantes salientes: prácticas profesionales, estancias de investigación, actividades extracurriculares (certificados, diplomas, congresos, etc.) cursos de verano/invierno, por continente y país, 2020	●	●	●				●	●	●		●	●	●
Cuadro 5.13	Atención de los programas de inglés en la Universidad por tipo de modalidad de aprendizaje, 2016-2020	●						●		●		●	●	●
Cuadro 5.14	Atención de los programas de italiano en la Universidad por tipo de modalidad de aprendizaje, 2016-2020	●						●		●		●	●	●
Cuadro 5.15	Atención de los programas de chino en la Universidad por tipo de modalidad de aprendizaje, 2016-2020	●						●		●		●	●	●
Cuadro 5.16	Atención de los programas de japonés en la Universidad por tipo de modalidad de aprendizaje, 2016-2020	●						●		●		●	●	●
Cuadro 5.17	Atención de los programas de alemán en la Universidad por tipo de modalidad de aprendizaje, 2016-2020	●						●		●		●	●	●
Cuadro 5.18	Atención de los programas de francés en la Universidad por tipo de modalidad de aprendizaje, 2016-2020	●						●		●		●	●	●
Cuadro 5.19	Acciones de movilidad del personal universitario de la Red Universitaria, 2015-2020	●						●		●		●	●	●
Cuadro 5.20	Acciones de movilidad de personal universitario entrante a la Red Universitaria por continente, 2020	●						●		●		●	●	●
Cuadro 5.21	Acciones de movilidad de personal universitario entrante a la Red Universitaria por país, 2020	●						●		●		●	●	●
Cuadro 5.22	Acciones de movilidad de personal universitario saliente de la Red Universitaria por continente, 2020	●						●		●		●	●	●
Cuadro 5.23	Acciones de movilidad de personal universitario de la Red Universitaria por tipo de actividad realizada, 2020	●						●		●		●	●	●
Cuadro 5.24	Apoyos económicos otorgados a estudiantes por programas de movilidad por entidad universitaria, 2020	●						●		●		●	●	●
Cuadro 5.25	Apoyos económicos para la movilidad saliente otorgados por organismos internacionales, 2020	●						●		●		●	●	●
Cuadro 5.26	Beneficiarios de apoyos económicos para la movilidad entrante otorgados por organismos internacionales, 2020	●						●		●		●	●	●
Cuadro 5.27	Apoyos económicos para personal universitario en programas de movilidad por entidad universitaria, 2015-2020	●						●		●		●	●	●
Cuadro 5.28	Convenios vigentes, 2020			●				●		●		●	●	●
Cuadro 5.29	Convenios vigentes por tipo, 2015-2020			●				●		●		●	●	●
Cuadro 5.30	Convenios vigentes por continente, 2015-2020			●				●		●		●	●	●
Cuadro 5.31	Convenios firmados por país, 2020			●				●		●		●	●	●
Cuadro 5.32	Convenios firmados por tipo, 2015-2020			●				●		●		●	●	●
Cuadro 5.33	Convenios firmados por continente, 2015-2020			●				●		●		●	●	●
Cuadro 5.34	Visitas protocolares de IES extranjeras, 2020			●				●		●		●	●	●
Cuadro 5.35	Visitas protocolares de IES extranjeras, visitantes 2020			●				●		●		●	●	●
Cuadro 5.36	Asociaciones y Redes de colaboración 2020			●				●		●		●	●	●
Cuadro 5.37	Acciones de internacionalización en casa, por tipo y entidad universitaria, 2015-2020			●				●		●		●	●	●

Iconografía

 Docencia e innovación académica

 Investigación y transferencia tecnológica y del conocimiento

 Extensión y responsabilidad social

 Difusión de la cultura

 Gobernanza

 Austeridad

 Transparencia y rendición de cuentas

 Inclusión

 Gestión de la innovación

 Gestión de la incertidumbre

 Nivel Medio Superior

 Pregrado

 Posgrado

Número del cuadro	Título del cuadro	ELEMENTOS DE LA ESTRUCTURA CONCEPTUAL DEL PDI											
		PROPÓSITOS SUSTANTIVOS				Principios de gestión institucional			TRANSVERSALDADES				
									Políticas transversales		Trayectorias		

Gestión y Gobierno / Recursos humanos: personal académico

Cuadro 6.1.1	Personal académico por entidad universitaria y tiempo de dedicación, 2015-2020	●							●	●	●	●	●
Cuadro 6.1.2	Personal académico de tiempo completo por entidad universitaria y función, 2015-2020	●							●	●	●	●	●
Cuadro 6.1.3	Personal académico de medio tiempo por entidad universitaria y función, 2015-2020	●							●	●	●	●	●
Cuadro 6.1.4	Docentes de tiempo completo por entidad universitaria y categoría, 2015-2020	●							●	●	●	●	●
Cuadro 6.1.5	Docentes de medio tiempo por entidad universitaria y categoría, 2015-2020	●							●	●	●	●	●
Cuadro 6.1.6	Investigadores de tiempo completo por entidad universitaria y categoría, 2015-2020	●	●						●	●	●	●	●
Cuadro 6.1.7	Investigadores de medio tiempo por entidad universitaria y categoría, 2015-2020	●	●						●	●	●	●	●
Cuadro 6.1.8	Profesores de asignatura por entidad universitaria y categoría, 2015-2020	●							●	●	●	●	●
Cuadro 6.1.9	Técnicos académicos de tiempo completo por entidad universitaria y categoría, 2015-2020	●							●	●	●	●	●
Cuadro 6.1.10	Técnicos académicos de medio tiempo por entidad universitaria y categoría, 2015-2020	●							●	●	●	●	●
Cuadro 6.1.11	Personal académico por entidad universitaria, categoría y sexo, 2015-2020	●							●	●	●	●	●
Cuadro 6.1.12	Personal académico por entidad universitaria, categoría y tipo de contratación, 2015-2020	●							●	●	●	●	●
Cuadro 6.1.13	Personal académico por categoría y rango de antigüedad, 2015-2020	●							●	●	●	●	●
Cuadro 6.1.14	Personal académico por entidad universitaria, rango de edad y categoría, 2020	●							●	●	●	●	●
Cuadro 6.1.15	Personal académico beneficiado por el Programa de Estímulos al Desempeño Docente, por entidad universitaria y nivel, 2015-2020	●							●	●	●	●	●
Cuadro 6.1.16	Compactación, conversión y creación de plazas por excelencia para personal académico, por entidad universitaria, 2015-2020	●							●	●	●	●	●
Cuadro 6.1.17	Personal académico reconocido por concurso para obtener la definitividad, 2015-2020	●							●	●	●	●	●
Cuadro 6.1.18	Profesores huéspedes en la Universidad de Guadalajara por entidad universitaria y nivel, 2015-2020	●							●	●	●	●	●
Cuadro 6.1.19	Personal académico beneficiado por el Programa de apoyo a ponentes, 2015-2020		●						●	●	●	●	●
Cuadro 6.1.20	Profesores de tiempo completo con registro ante PRODEP en la Red Universitaria, 2015-2020	●	●	●					●		●	●	●
Cuadro 6.1.21	Personal académico beneficiado por el PRODEP por entidad universitaria, 2015-2020	●	●						●		●	●	●
Cuadro 6.1.22	Becas para posgrados de calidad otorgadas por el PRODEP al personal académico, por entidad universitaria, 2020	●	●						●		●	●	●
Cuadro 6.1.23	Condición de las becas para posgrados de calidad otorgadas por PRODEP al personal académico, por entidad universitaria, 2020	●	●						●		●	●	●
Cuadro 6.1.24	Personal apoyado con el Programa de Estancias Académicas, 2015-2020	●							●		●	●	●

Iconografía

● Docencia e innovación académica

● Investigación y transferencia tecnológica y del conocimiento

● Extensión y responsabilidad social

● Difusión de la cultura

● Gobernanza

● Austeridad

● Transparencia y rendición de cuentas

● Inclusión

● Gestión de la innovación

● Gestión de la incertidumbre

● Nivel Medio Superior

● Pregrado

● Posgrado

Número del cuadro	Título del cuadro	ELEMENTOS DE LA ESTRUCTURA CONCEPTUAL DEL PDI												
		PROPÓSITOS SUSTANTIVOS				Principios de gestión institucional			TRANSVERSALDADES					
		Docencia e innovación académica	Investigación y transferencia tecnológica y del conocimiento	Extensión y responsabilidad social	Difusión de la cultura	Gobernanza	Austeridad	Transparencia y rendición de cuentas	Inclusión	Gestión de la innovación	Gestión de la incertidumbre	Nivel Medio Superior	Pregrado	Posgrado
Cuadro 6.1.25	Personal académico beneficiado con año sabático, 2015-2020	●	●	●				●				●	●	●
Cuadro 6.1.26	Personal académico beneficiado con el programa de apoyo al año sabático, 2015-2020		●					●				●	●	●
Cuadro 6.1.27	Plazas que se han cubierto mediante programas de renovación o creación, 2015-2020	●	●					●				●	●	●
Cuadro 6.1.28	Profesores de tiempo completo jubilados, 2015-2020			●				●				●	●	●
Cuadro 6.1.29	Número de plazas de PTC otorgadas durante el periodo, 2015-2020	●						●				●	●	●
Cuadro 6.1.30	Personal Académico de carrera en posgrado con licencia por CCT, por categoría y nivel de posgrado, 2020	●						●				●	●	●
Cuadro 6.1.31	Personal académico de carrera en posgrado con licencia por EPA, por categoría y nivel de posgrado, 2020	●						●				●	●	●
Cuadro 6.1.32	Personal académico de carrera en posgrado con licencia por reglamento de becas, por categoría y nivel de posgrado, 2020	●						●				●	●	●
Cuadro 6.1.33	Personal académico de carrera en posgrado con licencia por contar con beca PRODEP, por categoría y nivel de posgrado, 2020	●	●					●				●	●	●
Cuadro 6.1.34	Personal académico de carrera en licencia por el beneficio del año sabático, por categoría, 2020	●						●				●	●	●
Cuadro 6.1.35	Personal académico en comisión para realizar estancia académica, por categoría, 2020	●						●				●	●	●
Cuadro 6.1.36	Académicos beneficiados por Programa Especial de Definitividad para el Personal Académico, 2015-2020	●					●	●				●	●	●
Cuadro 6.1.37	Académicos beneficiados por Programa Especial de Promoción para el Personal de Asignatura, 2015-2020	●					●	●				●	●	●
Cuadro 6.1.38	Académicos beneficiados por Programa Especial de Promoción para el Personal Académico de Carrera, 2015-2020	●	●				●	●				●	●	●
Cuadro 6.1.39	Personal académico de carrera beneficiado con el pago de matrícula para estudios de posgrado por nivel educativo, 2020	●						●				●	●	●
Cuadro 6.1.40	Profesores de tiempo completo en cuerpos académicos, por entidad universitaria, sexo y nivel de consolidación, 2015-2017		●					●				●	●	●
Cuadro 6.1.41	Profesores de tiempo completo en cuerpos académicos, por entidad universitaria, sexo y nivel de consolidación, 2018-2020		●					●				●	●	●
Cuadro 6.1.42	Profesores que participaron en PROFORDEMS y/o CERTIDEMS, 2015-2020	●						●				●	●	●

Gestión y Gobierno / Recursos humanos: personal administrativo

Cuadro 6.2.1	Distribución del personal administrativo por entidad universitaria y categoría, 2020						●	●	●				●	●	●
Cuadro 6.2.2	Distribución del personal administrativo por entidad universitaria y categoría, 2015-2020						●	●	●				●	●	●
Cuadro 6.2.3	Distribución del personal administrativo por entidad universitaria, categoría y sexo, 2020						●	●	●	●			●	●	●
Cuadro 6.2.4	Distribución del personal administrativo por rango de antigüedad y entidad universitaria, 2020						●	●	●				●	●	●
Cuadro 6.2.5	Distribución del personal administrativo por entidad universitaria y rango de antigüedad, 2015-2020						●	●	●				●	●	●

Iconografía

● Docencia e innovación académica

● Investigación y transferencia tecnológica y del conocimiento

● Extensión y responsabilidad social

● Difusión de la cultura

● Gobernanza

● Austeridad

● Transparencia y rendición de cuentas

● Inclusión

● Gestión de la innovación

● Gestión de la incertidumbre

● Nivel Medio Superior

● Pregrado

● Posgrado

Número del cuadro	Título del cuadro	ELEMENTOS DE LA ESTRUCTURA CONCEPTUAL DEL PDI												
		PROPÓSITOS SUSTANTIVOS				Principios de gestión institucional			TRANSVERSALDADES					
		Docencia e innovación académica	Investigación y transferencia tecnológica y del conocimiento	Extensión y responsabilidad social	Difusión de la cultura	Gobernanza	Austeridad	Transparencia y rendición de cuentas	Inclusión	Gestión de la innovación	Gestión de la incertidumbre	Nivel Medio Superior	Pregrado	Posgrado
Cuadro 6.2.6	Distribución del personal administrativo por entidad universitaria y rango de edad, 2020					●	●	●				●	●	●
Cuadro 6.2.7	Distribución del personal administrativo por entidad universitaria y rango de edad, 2015-2020					●	●	●				●	●	●
Cuadro 6.2.8	Asistentes a los cursos impartidos al personal administrativo, 2015-2020					●	●	●	●			●	●	●
Cuadro 6.2.9	Beneficiados por el Programa Especial de Definitividad para el personal administrativo sindicalizado 2015-2020					●	●	●	●			●	●	●
Cuadro 6.2.10	Beneficiados por el Programa Especial de Definitividad para el personal de confianza 2015-2020					●	●	●	●			●	●	●
Cuadro 6.2.11	Beneficiados por el Programa Especial de Promoción para el personal administrativo sindicalizado 2015-2020					●	●	●	●			●	●	●
Cuadro 6.2.12	Beneficiados por el Programa Especial para Homologar a 48 horas la carga horaria del personal con categoría de Auxiliar Operativo "D", 2015-2020					●	●	●	●			●	●	●

Gestión y Gobierno / Financiamiento

Cuadro 6.3.1	Ingresos totales auditados por fuente de financiamiento y distribución porcentual, 2015-2020					●	●	●	●			●	●	●	●
Cuadro 6.3.2	Ingresos auditados provenientes de subsidio público total, 2015-2020					●	●	●	●			●	●	●	●
Gráfica 6.3.1	Porcentaje de participación de los gobiernos federal y estatal en los subsidios públicos totales, 2015-2020					●	●	●	●			●	●	●	●
Cuadro 6.3.3	Ingresos totales auditados provenientes del subsidio público ordinario, 2015-2020					●	●	●	●			●	●	●	●
Gráfica 6.3.2	Porcentaje de participación de los gobiernos federal y estatal en el subsidio público ordinario total, 2015-2020					●	●	●	●			●	●	●	●
Cuadro 6.3.4	Presupuesto por centro universitario, SUV y SEMS, 2015-2020					●		●				●	●	●	●
Cuadro 6.3.5	Ingresos auditados autogenerados, 2015-2020					●	●	●	●			●	●	●	●
Cuadro 6.3.6	Ingresos auditados autogenerados provenientes de servicios escolares y no escolares, 2015-2020					●	●	●	●			●	●	●	●
Cuadro 6.3.7	Corporativo de Empresas Universitarias, Utilidad Neta, 2015-2020					●	●	●	●			●	●	●	●
Cuadro 6.3.8	Participación de la UdeG en fondos federales y estatales extraordinarios de apoyo a la educación, 2015-2020					●	●	●	●			●	●	●	●
Cuadro 6.3.9	Montos de fondos extraordinarios asignados a la UdeG, 2015-2020					●	●	●	●			●	●	●	●
Cuadro 6.3.10	Recursos aprobados para la UdeG mediante el PROFOCIE-PFCE-PROFEXCE, 2015-2020	●		●		●	●	●	●	●		●	●	●	●
Cuadro 6.3.11	Recursos aprobados a dependencias de la Red Universitaria mediante el PROFOCIE-PFCE, 2015-2020	●		●		●	●	●	●	●		●	●	●	●
Cuadro 6.3.12	Recursos ejercidos en infraestructura física, 2015-2020	●	●			●	●	●	●			●	●	●	●
Cuadro 6.3.13	Recursos ejercidos en infraestructura física en entidades de la Red Universitaria, 2019	●	●			●	●	●	●			●	●	●	●
Cuadro 6.3.14	Subsidio público por alumno en la UdeG, 2015-2020	●	●			●	●	●	●			●	●	●	●
Cuadro 6.3.15	Sistema de Pensiones, 2015-2020	●				●	●	●	●			●	●	●	●
Cuadro 6.3.16	Fideicomiso del Sistema de Pensiones, 2015-2020	●				●	●	●	●			●	●	●	●

Gestión y Gobierno / Gestión

Cuadro 6.4.1	Procesos administrativos certificados, 2020					●	●	●	●			●	●	●	●
Cuadro 6.4.2	Atención a usuarios a través del Service Desk, 2020					●	●	●	●			●	●	●	●
Cuadro 6.4.3	Histórico de proyectos aprobados y capturados en el sistema P3e, por entidad universitaria, 2015-2020	●	●			●	●	●	●			●	●	●	●

Iconografía

 Docencia e innovación académica

 Investigación y transferencia tecnológica y del conocimiento

 Extensión y responsabilidad social

 Difusión de la cultura

 Gobernanza

 Austeridad

 Transparencia y rendición de cuentas

 Inclusión

 Gestión de la innovación

 Gestión de la incertidumbre

 Nivel Medio Superior

 Pregrado

 Posgrado

Número del cuadro	Título del cuadro	ELEMENTOS DE LA ESTRUCTURA CONCEPTUAL DEL PDI											
		PROPÓSITOS SUSTANTIVOS				TRANSVERSALDADES							
						Principios de gestión institucional		Políticas transversales			Trayectorias		
Cuadro 6.4.4	Atención a usuarios a través del Service Desk, 2015-2020												
Cuadro 6.4.5	Cursos impartidos por la Unidad de Capacitación y Soporte a Usuarios y total de asistentes, 2015-2020												
Cuadro 6.4.6	Servicios de Videoconferencia, 2015-2020												
Cuadro 6.4.7	Procesos Administrativos Simplificados por entidad universitaria, 2015-2020												

Gestión y Gobierno / Gobierno

Cuadro 6.5.1	Reuniones celebradas por el HCGU, 2015-2020												
Cuadro 6.5.2	Reuniones celebradas por las comisiones del HCGU, por comisión, 2015-2020												
Cuadro 6.5.3	Dictámenes aprobados por el HCGU, por comisión de origen, 2015-2020												
Cuadro 6.5.4	Dictámenes aprobados por el HCCU del CUAAD, por comisión de origen, 2015-2020												
Cuadro 6.5.5	Dictámenes aprobados por el HCCU del CUCBA, por comisión de origen, 2015-2020												
Cuadro 6.5.6	Dictámenes aprobados por el HCCU del CUCEA, por comisión de origen, 2015-2020												
Cuadro 6.5.7	Dictámenes aprobados por el HCCU del CUCEI, por comisión de origen, 2015-2020												
Cuadro 6.5.8	Dictámenes aprobados por el HCCU del CUCS, por comisión de origen, 2015-2020												
Cuadro 6.5.9	Dictámenes aprobados por el HCCU del CUCSH, por comisión de origen, 2015-2020												
Cuadro 6.5.10	Dictámenes aprobados por el HCCU del CUALTOS, por comisión de origen, 2015-2020												
Cuadro 6.5.11	Dictámenes aprobados por el HCCU del CUCIÉNEGA, por comisión de origen, 2015-2020												
Cuadro 6.5.12	Dictámenes aprobados por el HCCU del CUCOSTA, por comisión de origen, 2015-2020												
Cuadro 6.5.13	Dictámenes aprobados por el HCCU del CUCOSTASUR, por comisión de origen, 2015-2020												
Cuadro 6.5.14	Dictámenes aprobados por el HCCU del CULAGOS, por comisión de origen, 2015-2020												
Cuadro 6.5.15	Dictámenes aprobados por el HCCU del CUNORTE, por comisión de origen, 2015-2020												
Cuadro 6.5.16	Dictámenes aprobados por el HCCU del CUSUR, por comisión de origen, 2015-2020												
Cuadro 6.5.17	Dictámenes aprobados por el HCCU del CUTONALÁ, por comisión de origen, 2015-2020												
Cuadro 6.5.18	Dictámenes aprobados por el HCCU del CUVALLES, por comisión de origen, 2015-2020												
Cuadro 6.5.19	Dictámenes aprobados por el HCCU del CUTLAJOMULCO, por comisión de origen, 2015-2020												
Cuadro 6.5.20	Dictámenes aprobados por el Consejo del SUV, por comisión de origen, 2015-2020												
Cuadro 6.5.21	Dictámenes aprobados por el HCCU SEMS, por comisión de origen, 2015-2020												
Cuadro 6.5.22	Acuerdos, resoluciones, recomendaciones, referentes del Consejo de Rectores y reuniones de la Administración General, 2015-2020												
Cuadro 6.5.23	Documentos normativos, 2020												
Cuadro 6.5.24	Ordenamientos creados o modificados, 2020												

Iconografía

 Docencia e innovación académica

 Investigación y transferencia tecnológica y del conocimiento

 Extensión y responsabilidad social

 Difusión de la cultura

 Gobernanza

 Austeridad

 Transparencia y rendición de cuentas

 Inclusión

 Gestión de la innovación

 Gestión de la incertidumbre

 Nivel Medio Superior

 Pregrado

 Posgrado

Número del cuadro	Título del cuadro	ELEMENTOS DE LA ESTRUCTURA CONCEPTUAL DEL PDI												
		PROPÓSITOS SUSTANTIVOS				Principios de gestión institucional			TRANSVERSALDADES					
									Políticas transversales		Trayectorias			
Cuadro 6.5.25	Denuncias penales, 2015-2020				●	●		●			●			
Cuadro 6.5.26	Procedimientos distintos a los juicios que se han emprendido y concluido, 2020				●	●		●			●			
Cuadro 6.5.27	Trámites para la indemnización por daño o robo de bienes de la Universidad de Guadalajara, 2020				●	●		●			●			
Cuadro 6.5.28	Trámites ante las aseguradoras, 2020				●	●	●	●			●			
Cuadro 6.5.29	Trámites de protección a la propiedad intelectual, 2020	●				●		●		●			●	●
Cuadro 6.5.30	Padrón de extranjeros, clasificados por nacionalidad, 2020				●	●		●			●	●	●	●
Cuadro 6.5.31	Asuntos varios atendidos por la Unidad de Reglamentos y la Unidad de Convenios y Contratos, 2020			●	●	●		●			●	●	●	●
Cuadro 6.5.32	Resumen de beneficios económicos obtenidos por la Oficina del Abogado General, 2020				●	●	●	●			●			
Cuadro 6.5.33	Estado de los procedimientos judiciales, administrativos y paraprocesales, 2015-2020				●	●		●			●			
Cuadro 6.5.34	Resultados de los juicios concluidos, 2020				●	●		●			●			
Cuadro 6.5.35	Trámites diversos presentados ante el Instituto Nacional de Migración, la Secretaría de Relaciones Exteriores y otras dependencias, 2015-2020				●	●		●						
Cuadro 6.5.36	Convenios y contratos recibidos por año, 2015-2020	●	●	●	●	●		●		●	●	●	●	●
Cuadro 6.5.37	Sanciones aplicadas al personal universitario, 2015-2020				●	●		●			●	●	●	●
Cuadro 6.5.38	Levantamiento de actas administrativas y sanciones aplicadas al personal, 2020				●	●		●			●			
Cuadro 6.5.39	Denuncias penales por tipo de delito, 2015-2020				●	●		●			●			
Cuadro 6.5.40	Auditorías por entidad universitaria y tipo, 2015-2020				●	●		●			●	●	●	●
Cuadro 6.5.41	Observaciones y recomendaciones resultantes de las auditorías, 2015-2020				●									
Cuadro 6.5.42	Número y tipo de auditorías externas practicadas por despacho contable externo a la Red Universitaria, 2015-2020				●	●	●	●			●			
Cuadro 6.5.43	Relación de informes de la Contraloría Social, 2020	●	●	●	●	●		●				●	●	●
Cuadro 6.5.44	Número de solicitudes de información resueltas con base en la Ley de Transparencia y Acceso a la Información Pública del Estado de Jalisco y sus Municipios, 2020				●	●		●			●			
Cuadro 6.5.45	Solicitudes de información resueltas por tipo, 2020				●	●		●			●			
Cuadro 6.5.46	Solicitudes de información de transparencia y acceso a la información por tipo, 2020				●	●		●			●			
Cuadro 6.5.47	Participación de dependencias en artículos publicados en La Gaceta de la Universidad de Guadalajara, 2015-2020			●				●		●		●	●	●
Cuadro 6.5.48	Artículos, colaboraciones y participaciones publicados en La Gaceta de la Universidad de Guadalajara, 2015-2020			●				●		●		●	●	●
Cuadro 6.5.49	Tiraje y número de ediciones de La Gaceta, 2015-2020			●				●		●		●	●	●
Cuadro 6.5.50	Boletines difundidos en medios de comunicación, 2015-2020			●				●		●		●	●	●
Cuadro 6.5.51	Entrevistas y reportajes con contenido informativo, 2015-2020			●				●		●		●	●	●
Cuadro 6.5.52	Entrevistas a universitarios solicitadas por los medios de comunicación, 2015-2020			●				●		●		●	●	●
Cuadro 6.5.53	Actividades difundidas en el portal universitario y mediante correos electrónicos enviados a la Red Universitaria, 2015-2020			●				●		●		●	●	●
Cuadro 6.5.54	Actividades difundidas en medios de comunicación mediante la agenda de actividades, por entidad universitaria o dependencia, 2015-2020			●				●		●		●	●	●

Iconografía

Docencia e innovación académica

Investigación y transferencia tecnológica y del conocimiento

Extensión y responsabilidad social

Difusión de la cultura

Gobernanza

Austeridad

Transparencia y rendición de cuentas

Inclusión

Gestión de la innovación

Gestión de la incertidumbre

Nivel Medio Superior

Pregrado

Posgrado

Número del cuadro	Título del cuadro	ELEMENTOS DE LA ESTRUCTURA CONCEPTUAL DEL PDI													
		PROPÓSITOS SUSTANTIVOS				Principios de gestión institucional			TRANSVERSALDADES						
		Docencia e innovación académica	Investigación y transferencia tecnológica y del conocimiento	Extensión y responsabilidad social	Difusión de la cultura	Gobernanza	Austeridad	Transparencia y rendición de cuentas	Inclusión	Gestión de la innovación	Gestión de la incertidumbre	Nivel Medio Superior	Pregrado	Posgrado	
Cuadro 6.5.55	Planes de difusión atendidos de los Centros Universitarios, dependencias de la Administración General y entidades externas, 2020			●				●			●		●	●	●
Cuadro 6.5.56	Impacto de redes sociales oficiales UdeG, 2015-2020			●				●			●		●	●	●
Cuadro 6.5.57	Actividades realizadas en redes sociales, 2020			●				●			●		●	●	●
Cuadro 6.5.58	Noticias relativas a la UdeG, 2015-2020			●	●			●			●		●	●	●
Cuadro 6.5.59	Ruedas de prensa realizadas de los Centros Universitarios, dependencias de la Administración General y entidades externas, 2020			●				●			●		●	●	●
Cuadro 6.5.60	Premio Jalisco de Periodismo "Emisario", 2015			●	●			●			●		●	●	●
Cuadro 6.5.61	Premio Jalisco de Periodismo "Emisario", 2016-2020			●	●			●			●		●	●	●
Cuadro 6.5.62	Reconocimientos otorgados como Doctor Honoris Causa y Maestro Emérito, 1940 – 2020	●	●	●	●	●		●	●	●	●		●	●	●
Cuadro 6.5.63	Programa Universidad Incluyente, 2020			●	●			●			●		●	●	●
Cuadro 6.5.64	Reuniones de vinculación de la UdeG con autoridades de seguridad municipal, estatal y federal, 2015-2020			●	●	●	●	●			●		●	●	●
Cuadro 6.5.65	Personal asignado a labores de vigilancia, 2015-2020			●	●	●	●	●			●		●	●	●
Cuadro 6.5.66	Cobertura de Asignación de Guardias de Seguridad Privada, 2015-2020			●	●	●	●	●			●		●	●	●
Cuadro 6.5.67	Capacitación en materia de seguridad, 2015-2020			●				●			●		●	●	●
Cuadro 6.5.68	Consultorías brindadas a los gobiernos local, estatal y nacional, 2015-2020			●		●					●		●	●	●
Cuadro 6.5.69	Quejas de acoso y hostigamientos sexual 2015-2020			●				●	●		●		●	●	●
Cuadro 6.5.70	Quejas por violaciones a Derechos Humanos Universitarios, 2015-2020			●				●	●		●		●	●	●
Cuadro 6.5.71	Solicitud de medidas cautelares, 2015-2020			●				●	●		●		●	●	●
Cuadro 6.5.72	Atención integral, 2015-2020			●				●	●		●		●	●	●
Cuadro 6.5.73	Orientación en Derechos Humanos Universitarios, 2015-2020			●				●	●		●		●	●	●
Cuadro 6.5.74	Cursos impartidos por la Defensoría de Derechos Humanos por CU/SUV, carrera y sexo, 2015-2020			●		●		●	●		●		●	●	●
Cuadro 6.5.75	Beneficiarios del Proyectos Institucional de Igualdad de Género, por sexo 2015-2020			●				●	●		●		●	●	●

Iconografía

 Docencia e innovación académica

 Investigación y transferencia tecnológica y del conocimiento

 Extensión y responsabilidad social

 Difusión de la cultura

 Gobernanza

 Austeridad

 Transparencia y rendición de cuentas

 Inclusión

 Gestión de la innovación

 Gestión de la incertidumbre

 Nivel Medio Superior

 Pregrado

 Posgrado

GLOSARIO Y SIGLARIO

Glosario

A

Academia: Agrupación de profesores de materias integradas por ejes cognoscitivos o disciplinares, que está bajo la responsabilidad de un departamento.

Académico: Véase **profesor**.

Académico de asignatura: Profesor que, sin tener categoría de carrera, recibe su remuneración conforme al número de horas-clase que imparte y de acuerdo con el tabulador de sueldos establecido por la Universidad de Guadalajara.

Acervo: Conjunto de bienes culturales o materiales de una institución.

Acreditación: 1. Proceso llevado a cabo por un organismo externo reconocido, para calificar un programa educativo. Se basa en la evaluación de acuerdo con criterios de calidad (estándares) establecidos previamente por el organismo acreditador. Se inicia con una autoevaluación hecha por la propia institución, seguida de una evaluación a cargo de un equipo de expertos externos. 2. Puntaje mediante el cual se avala que un proceso, programa o conocimiento cumple con los parámetros de calidad establecidos en el área que corresponda. 3. Aprobación de una materia por medio de un examen de competencias.

Acta: Relación oficial escrita de lo tratado o acordado en una junta, asamblea o reunión, o de algo que acontece. Relación de un suceso o testimonio de un hecho avalado por un notario, un juez u otra autoridad.

Acuerdo: Resolución tomada en común entre dos o más personas, por una junta, asamblea o tribunal; pacto, o tratado de organizaciones, instituciones, empresas públicas o privadas. Por lo general, el acuerdo sólo afecta a los implicados y entonces se dice que tiene eficacia "interpartes"; también puede ser una expresión de voluntad o voluntades que tiene trascendencia jurídica tal, que afecte en algo a los demás.

Administración General: Conjunto de órganos administrativos que dependen de la Rectoría General de la Universidad de Guadalajara, que cumplen las funciones de coordinación, asesoría y apoyo a los programas y actividades de la Red Universitaria.

Admitido: Concursante que, al concluir el proceso de selección de primer ingreso, obtiene igual o mayor puntaje que el mínimo en el examen de admisión para su ingreso, siempre y cuando exista cupo disponible.

Alumno, alumna: Estudiante admitido en un programa educativo y que conforme a los procedimientos establecidos se registra en cursos para un ciclo determinado. Conservará esta condición mientras no pierda las cualidades requeridas o no sea separado definitivamente por cometer faltas en los términos de la Ley Orgánica de la Universidad de Guadalajara, del Estatuto General o de sus reglamentos.

Alumno con licencia: Estudiante de la Universidad de Guadalajara que solicita un permiso con el fin de ausentarse un ciclo escolar del programa educativo por motivos personales.

Alumno en B4: Estudiante irregular condicionado por el artículo 34 del Reglamento General de Evaluación y Promoción de los Alumnos de la Universidad de Guadalajara.

Alumno en intercambio: Estudiante de la Universidad de Guadalajara que solicita un cambio académico a una institución externa con el fin de cursar ciclos escolares.

Alumno en internado: Estudiantes que cubren el penúltimo año del plan de estudios de carreras médicas y odontológicas, de técnico superior universitario y licenciatura.

Alumno en servicio social: Alumnos que se encuentren cursando los dos últimos años de algún programa de licenciatura o los dos últimos cuatrimestres de Técnico Superior Universitario (TSU), o bien, que hayan concluido sus estudios en alguna Institución Pública de Educación Superior del país (IPES) y se encuentren realizando actividad formativa y de aplicación de conocimientos de manera temporal y obligatoria, en beneficio de la sociedad, del Estado y de la propia institución.

Alumno especial: Estudiante que asiste a cursos libres o especiales sin otras prerrogativas que las de asistir a clase, aparecer en listas de asistencia y sustentar exámenes para obtener la respectiva boleta de calificaciones, pero sin derecho a tener grado o título alguno ni a revalidar estudios anteriores.

Alumno extranjero: Estudiante no nacional, y que por ello debe satisfacer requisitos especiales para su matrícula y permanencia en la Universidad de Guadalajara, así como cumplir con leyes y disposiciones migratorias nacionales.

Ámbito: Reconocimiento e identificación de un campo de acción en el que se interviene; puede ser virtual, espacial, profesional, laboral, territorial, jurisdiccional de objetos o fenomenológico.

Amonestación: Advertencia, pena o cualquier otra acción o remedio punitivo impuesto a un miembro de la comunidad universitaria por cometer alguna violación o desacato a la normatividad universitaria.

Año sabático: Es un derecho por el que un académico puede dedicarse a la realización de actividades que le permitan superarse y/o diversificarse académicamente, sin necesidad de presentarse a laborar en la dependencia de adscripción.

Aportación extraordinaria: Son las aportaciones autorizadas por el H. Consejo General Universitario como son aula digna, la aportación para la biblioteca o laboratorios de cómputo.

Aportación voluntaria: Es la aportación que el alumno, en su proceso de ingreso, señala dentro de su solicitud voluntariamente y dentro de la norma.

Apoyo académico: Acción orientada a sostener las labores regulares y los programas o proyectos de las diversas dependencias de la institución en las que se desarrollan labores de docencia, investigación, difusión o divulgación, extensión y vinculación universitaria.

Apoyo administrativo: Conjunto de acciones destinadas a organizar y operar los sistemas de registro de población estudiantil, cumplimiento de trámites, control de resultados académicos y expedición de todo tipo de documentación que acredite el desempeño del alumno.

Área: Construcción intelectual que sirve para establecer delimitaciones de acción y operación, a la vez que reconoce nuevos espacios y opciones de desarrollo.

Área del conocimiento: Parte del conjunto de conocimientos científicos, sociales, culturales, económicos, políticos, literarios, profesionales o artísticos en el que se inscribe una materia, disciplina o área de interés. Las áreas del conocimiento corresponden a una primera partición del total de conocimientos. Las áreas identificadas en orden alfabético son: 1) ciencias agropecuarias; 2) ciencias administrativas y sociales; 3) artes, educación y humanidades; 4) ciencias de la salud; 5) ciencias exactas y naturales, y 6) ingeniería y tecnología.

Arrendamiento: Contrato en virtud del cual una persona da a otra el uso de un bien a cambio del pago de un precio.

Asignatura: Unidad básica del plan de estudios, correspondiente a un área académica, una disciplina o un área de especialización. Se cursa en un ciclo escolar. En los planes modulares corresponde a un módulo, también se denomina Materia, Curso, Unidad de Enseñanza-Aprendizaje, Experiencia Educativa, etcétera.

Asociación Nacional de Universidades e Instituciones de Educación Superior (ANUIES): Organismo no gubernamental que afilia a las principales instituciones educativas de educación superior públicas y privadas del país, para promover su mejoramiento integral en los campos de la docencia, la investigación y la extensión de la cultura y los servicios. Fundada en 1950.

Aspirante: Persona que formalmente realiza todos los trámites para ingresar a la Universidad.

Auditoría administrativa: Examen comprensivo y constructivo de la estructura organizacional de una entidad, o de una sección de ésta, en cuanto a sus planes y objetivos, métodos y controles, forma y operación. El resultado de esta auditoría es una opinión sobre la eficiencia administrativa de toda la entidad o de parte de ella.

Auditoría financiera: Examen y comprobación de que las operaciones, registros, informes y estados financieros de una entidad correspondientes a determinado periodo se hayan hecho de conformidad con las disposiciones legales, las políticas de fiscalización y demás normas aplicables relativas a la revisión y evaluación del control interno establecido. Incluye revisión, análisis y examen de las transacciones, operaciones y requisitos financieros de una entidad, con el objetivo de determinar si la información financiera que se produce es confiable, oportuna y útil.

Autoaprendizaje: Actividades destinadas a fortalecer los logros académicos del estudiante que las planea, jerarquiza y ejecuta como hábito y con responsabilidad, de acuerdo con su disponibilidad de tiempo y de intereses personales.

Autoevaluación: Proceso interno mediante el cual se examinan sistemáticamente los procedimientos y resultados de un programa educativo o una institución, para identificar su situación actual con el fin de mejorar o asegurar la calidad educativa.

B

Bachillerato: Estudios que se realizan en el nivel medio superior. El perfil educativo del bachillerato se orienta a la formación integral del estudiante como individuo y sujeto social, a la adquisición de conocimientos fundamentales de las ciencias y las humanidades, así como al desarrollo de las habilidades y actitudes que lo capaciten para acceder con madurez intelectual, humana y social a la formación profesional de grado superior que le permita integrarse a los procesos de desarrollo regional y nacional.

Bachillerato a distancia: Modalidad de estudio que permite el logro de los objetivos de aprendizaje mediante una relación no presencial y en la que el vínculo docente y de asesoría se realiza mediante diversos medios impresos y electrónicos. Esta modalidad puede a su vez combinarse con la modalidad abierta, lo que flexibiliza los tiempos, o con la semiescolarizada, que delimita ritmos, tiempos y condiciones de trabajo.

Bachillerato general: Nivel educativo postsecundario con duración de dos o tres años, que se caracteriza por una estructura curricular que busca formar al estudiante para que pueda acceder a la educación superior.

Bachillerato general a distancia: Programa educativo de nivel medio superior, formativo y propedéutico con un alto sentido humanista; centrado en el aprendizaje con un enfoque de competencias. Está dirigido a la población que ha concluido el nivel

básico, con el propósito de consolidar las competencias necesarias para interactuar en su entorno, contribuir al desarrollo de su comunidad, integrarse a la sociedad del conocimiento y continuar sus estudios universitarios.

Bachillerato general por áreas interdisciplinarias: Nivel educativo de nivel medio superior en modalidad semiescolarizada, diseñado para atender la demanda de aquellas personas que, por cuestiones laborales, geográficas, familiares o de cualquier otra índole, no pueden cursar el nivel en la modalidad escolarizada.

Bachillerato general por competencias: Modalidad educativa basada en cinco principios: 1. Todo aprendizaje es individual. 2. El individuo, como cualquier sistema, se orienta por metas a ser alcanzadas. 3. El proceso de aprendizaje es más fácil cuando el alumno sabe precisamente el desempeño que se espera de él. 4. El conocimiento preciso de los resultados a ser alcanzados favorece el aprendizaje. 5. Es más probable que el alumno haga lo que se espera de él y lo que desea de sí mismo, si le es concedida responsabilidad en las tareas de aprendizaje.

Bachillerato semiescolarizado: Característica de estudio que combina la modalidad escolar con la abierta; se exige un cierto grado de presencia, misma que se determina en función de ritmos de trabajo y necesidades de los estudiantes, para que así exista una variedad o cantidad de matices definidos de acuerdo con los proyectos curriculares, sus objetivos formativos, el tipo de objetos de estudio que atienden, las características de los destinatarios y las condiciones y equipo que la institución tiene para apoyar el proceso formativo.

Bachillerato técnico: Estudios que se realizan en el nivel medio superior. Está estructurado en dos grandes áreas de formación, una básica y otra técnica. Tiene como objetivos generales diversificar la oferta educativa mediante la creación de opciones técnicas atractivas que permitan al joven una formación general y la capacitación para el trabajo, pues al egresar tendrá una cultura básica e integral y habrá desarrollado las habilidades necesarias para desempeñar un trabajo técnico de calidad.

Bachillerato virtual: Modalidad de estudio que involucra cualquier medio electrónico de comunicación, incluyendo la videoconferencia y la audio-conferencia.

Básico: Programa que se enfoca a la formación de las funciones docentes y de investigación. Contiene predominantemente cursos básicos de ciencias o humanidades y requiere atención de pequeños grupos en laboratorios y talleres.

Beca: Monto periódico que se otorga como ayuda económica procedente de fondos públicos o privados que se concede a una persona para pagar total o parcialmente los gastos que le supone cursar unos estudios, desarrollar un proyecto de investigación o realizar una obra artística.

C

Calendario escolar: Programación cronológica de actividades académico-administrativas relacionadas con la enseñanza, establecida por una institución y en la que se indican las fechas de inicio y de conclusión de estudios, periodos vacacionales y días festivos, entre otras.

Carrera: Conjunto organizado de estudios distribuidos en cursos y ciclos, que capacita para ejercer una actividad técnica o profesional en algún campo del conocimiento o de las artes.

Categoría: Es un conjunto de indicadores o aspectos a evaluar que tienen afinidad entre sí. Utilizado en los Comités Interinstitucionales para la Evaluación de la Educación Superior (CIEES).

Cédula de vigilancia: Instrumento de transparencia que utiliza la Secretaría de la Función Pública para evaluar la entrega de recursos de los fondos extraordinarios.

Centro de investigación: Unidad departamental que realiza investigación. Deberá contar con al menos dos académicos de carrera con la categoría de titular o el grado de doctor y desarrollar dos líneas fundamentales de investigación.

Centro Nacional de Evaluación para la Educación Superior (CENEVAL): Organismo no gubernamental cuya función principal es la evaluación independiente del aprendizaje logrado por un individuo en el nivel escolar medio superior o superior o fuera del ámbito escolar; esto incluye la certificación de competencias laborales y profesionales.

Centro universitario: Entidad de la Red Universitaria responsable de administrar y desarrollar programas académicos del nivel superior, así como también programas educativos con carácter profesional medio terminal, relativos al área del conocimiento de su competencia. Los centros universitarios pueden ser metropolitanos o regionales.

Centro universitario metropolitano: Es el centro que organiza y administra sus programas con base en áreas afines del conocimiento o en campos del ejercicio profesional. Cualquiera de los seis centros universitarios que el conjunto de la Universidad de Guadalajara tiene en la zona metropolitana de Guadalajara y que, por los programas educativos que cada uno ofrece, están perfectamente delimitados respecto a los de los otros en cuanto a sus competencias científicas.

Centro universitario regional: Es el centro que está situado fuera de la zona metropolitana de Guadalajara, que organiza y administra sus programas académicos atendiendo necesidades regionales multidisciplinarias.

Certificación: Reconocimiento que se otorga a personas, proyectos, procesos, organismos o instituciones, para dar validez de calidad a la actividad que realizan. Algunos procesos de certificación se construyen de acuerdo con los parámetros expresados en una norma técnica de competencia laboral o a la norma ISO (siglas en inglés de la Organización Internacional de Estandarización). La certificación de empresas o instituciones mediante la norma mencionada busca promover cierta estandarización, con miras al intercambio de bienes y servicios.

Ciclo escolar: Temporalidad que organiza los procesos educativos escolarizados y semiescolarizados; su ordenamiento obedece a criterios de funcionalidad y eficiencia administrativa. También se identifica como bloque de trabajo que permite estructurar los contenidos y cargas horarias de un determinado plan de estudios, a la vez que establece los tiempos que el personal académico debe destinar a la función docente.

Clínica: Establecimiento educativo diseñado para actividades eminentemente prácticas que tienen fundamento teórico previo o paralelo; se diferencia de los talleres en cuanto que el trabajo de la clínica se enfoca a una práctica profesional destinada a los usuarios de sus servicios. En la clínica, el docente tiene como función asesorar y supervisar. La distribución de número de alumnos por profesor es menor que en otras modalidades de aprendizaje en tanto que este tipo demanda una atención más personalizada.

Coherencia: 1. Conexión, relación o unión de unas cosas con otras. 2. Actitud lógica y consecuente con una posición anterior.

Cohorte: En las IES, grupo de alumnos que ingresan en un mismo momento y egresan en el mismo tiempo contemplado en el plan de estudios.

Colegio departamental: Órgano académico responsable de coordinar las actividades docentes, de investigación, difusión y extensión de cada departamento, y que está capacitado para diseñar, ejecutar y evaluar planes y programas académicos conforme a las políticas institucionales de desarrollo y los programas operativos.

College Board: Asociación educativa sin fines de lucro fundada en Estados Unidos en el año 1900, constituida por más de 4,000 universidades, sistemas educativos y escuelas independientes. El sistema del College Board integra diversos instrumentos de evaluación y de orientación dirigidos a promover el desarrollo total de los estudiantes y a facilitar la transición hacia los estudios universitarios y postsecundarios. Esta asociación diseña y evalúa los exámenes de admisión de los niveles medio superior y superior de la Universidad de Guadalajara.

Comisiones: Órganos especializados constituidos por directivos, académicos y alumnos, integrantes del Honorable Consejo General Universitario, que debaten y presentan propuestas al pleno del Consejo General, pueden ser permanentes o especiales. Las comisiones permanentes se integrarán por cinco miembros; el Rector General será siempre uno de ellos, con el carácter de presidente ex-officio, y los restantes serán necesariamente miembros del Consejo. Actuarán válidamente con la asistencia de la mitad más uno de sus miembros. Las comisiones especiales tendrán el número de miembros que el Consejo General considere conveniente. En todo caso, podrán asesorarse con elementos universitarios que no tengan la calidad de consejeros.

Comités Interinstitucionales para la Evaluación de la Educación Superior (CIEES): Grupo de cuerpos colegiados, conocidos como comités de pares, integrados por académicos de diversas instituciones de educación superior del país y dedicados a la evaluación interinstitucional de los programas educativos, funciones, proyectos y de los servicios ofrecidos por las instituciones públicas o particulares de educación superior. Se fundaron en 1991.

Compactación de plazas: Proceso de agrupación de plazas académicas mediante el cual se integran por lo menos dos categorías académicas en una categoría superior, dejando sin efecto las anteriores.

Competencias profesionales: Articulación compleja de saberes, destrezas, habilidades y valores que los sujetos ponen en juego ante una situación o problema concreto en el desempeño de su actividad. Las situaciones nuevas o críticas exigen del sujeto profesional, en formación o egresado, una respuesta y aplicación inmediata del conjunto de sus conocimientos, de las herramientas metodológicas y técnicas que domina, así como del universo de valores y principios en que sustenta su propia vida, ya que desde todos estos elementos articulados la persona toma decisiones y ejecuta, opera y desarrolla su actividad laboral y profesional.

Competente: Persona que demuestra dominar algún campo, ciencia, materia o asunto. Alguien es competente cuando está en condiciones de autoridad para intervenir y resolver una situación dada, tiene experiencia, es apto, o bien, se dice que es experto en el tema.

Concesión: Es el otorgamiento del derecho de explotación por un lapso de tiempo determinado de bienes y servicios por parte de una empresa a otra, generalmente privada.

Concursante: Persona que, habiendo iniciado un trámite de admisión, cumple con todos los requisitos para concursar por un lugar de primer ingreso a la Universidad de Guadalajara.

Consejo de Rectores: Órgano de planeación y coordinación de los centros universitarios y sistemas de la Red Universitaria.

Consejo General Universitario: Máximo órgano de gobierno de la Universidad de Guadalajara; se integra en la forma y los términos establecidos por el artículo 28 de la Ley Orgánica de la propia institución.

Consejo Nacional de Ciencia y Tecnología (CONACyT): Organismo descentralizado del Estado encargada de promover el desarrollo de la investigación científica y tecnológica, la innovación, el desarrollo y la modernización tecnológica del país.

Consejo para la Acreditación de la Educación Superior (COPAES): Organismo no gubernamental reconocido por el Estado, que da reconocimiento formal a las organizaciones de acreditación de programas educativos de nivel superior que cumplan con los criterios y requisitos establecidos por el propio consejo. Se fundó en el año 2000.

Contenido: Se refiere al objeto de estudio para el aprendizaje, suelen agruparse por unidades para integrar programas de asignatura dentro de un plan de estudio.

Contraloría Social: Constituye una práctica de transparencia, de rendición de cuentas y se convierte en un mecanismo para que los beneficiarios, de manera organizada, verifiquen el cumplimiento de las metas y la correcta aplicación de los recursos públicos asignados a los programas federales de desarrollo social.

Contrato laboral: Acuerdo formal de prestación de servicios técnicos o profesionales de temporalidad determinada, por medio del cual el prestador se obliga a proporcionar en beneficio del cliente o prestatario, en este caso la Universidad de Guadalajara, determinados servicios que requieren de una preparación técnica o profesional. Este tipo de contrato otorga prestaciones de ley al contratado.

Convenio específico: Documento debidamente protocolizado que especifica clara y explícitamente las actividades de colaboración que se establecerán entre diversas instituciones u organismos, indicando las áreas y los mecanismos institucionales involucrados, así como los recursos, la materia de trabajo y los agentes institucionales que cada uno de ellos aportará para conseguir los logros perseguidos con la realización de lo contenido en él. Es común que cuando un convenio solamente involucra un área definida de acción, se especifica ésta al nombrarlo.

Convenio general o convenio marco: Documento debidamente protocolizado que expresa de manera formal el acuerdo entre diversas instituciones u organismos para coordinar sus esfuerzos y recursos en proyectos que involucran amplias áreas de servicios, a través de diversas modalidades de cooperación o colaboración, con la peculiaridad de que en él no se indican con precisión plazos, términos, resultados o actores. Cuando la colaboración se aboca solamente al ámbito de los servicios educativos o de investigación se denomina “convenio general de colaboración académica”.

COVID-19/SARS-CoV-2: El coronavirus SARS-CoV-2 es un nuevo tipo de coronavirus que puede afectar a las personas y que se detectó por primera vez en diciembre de 2019 en la ciudad de Wuhan, provincia de Hubei, en China. Mayoritariamente, en un 80% de los casos solo produce síntomas leves respiratorios. El virus se conoce como Coronavirus SARS-CoV-2 y la enfermedad que causa se denomina COVID-19. Actualmente la COVID-19 es una pandemia que afecta a muchos países de todo el mundo.

Crédito: Unidad de medida de cada unidad de aprendizaje o actividad académica; otorga un valor simbólico al proceso de aprendizaje, el cual puede ser organizado mediante un curso, taller, curso-taller, módulo, seminario, laboratorio, clínica, u otra actividad de aprendizaje que se desarrolle en un tiempo determinado y con una carga horaria estimada para ese proceso específico, sea en modalidad presencial o en otras modalidades educativas dentro de los parámetros que la Universidad de Guadalajara establece.

Cuerpo académico (CA): Grupo de profesores de tiempo completo que persiguen objetivos comunes en la generación del conocimiento o en la aplicación innovadora del mismo, y que colaboran entre sí para desarrollar la enseñanza de temas de interés común. Adicionalmente sus integrantes atienden los programas educativos en varios aspectos, para ayudar al cumplimiento cabal de las funciones institucionales.

Cuerpo académico consolidado (CAC): Cuerpo académico con nivel de consolidación según los requisitos fijados por el Programa de Mejoramiento del Profesorado (PROMEP). Éstos son: a) casi la totalidad de sus integrantes tiene la máxima habilitación académica que los capacita para generar y/o aplicar innovadoramente el conocimiento de manera independiente;

b) sus integrantes cuentan con amplia experiencia en docencia y en formación de recursos humanos; c) casi la totalidad de sus integrantes cuenta con el reconocimiento de perfil deseable por parte del PROMEP; d) los integrantes tienen un alto compromiso con la institución; e) sus integrantes colaboran entre sí y su producción es evidencia de ello; f) demuestran una intensa actividad académica, manifestada de manera regular y frecuente en congresos, seminarios, mesas y talleres de trabajo, etcétera, de manera regular y frecuente; g) tienen una intensa vida colegiada, y h) sostienen una intensa participación en redes de intercambio académico con sus pares en el país y en el extranjero, así como con organismos e instituciones nacionales y del extranjero.

Cuerpo académico en consolidación (CAEC): Cuerpo académico que se encuentra en proceso de consolidación. Sus características son: a) más de la mitad de sus integrantes tiene la máxima habilitación y cuenta con productos de generación y/o aplicación innovadora del conocimiento; b) una mayoría de sus integrantes tiene reconocimiento del perfil deseable; c) participan conjuntamente en líneas de generación o aplicación innovadora del conocimiento bien definidas; d) más de la mitad de quienes lo integran cuentan con amplia experiencia en docencia y en formación de recursos humanos, y e) colaboran con otros cuerpos académicos.

Cuerpo académico en formación (CAEF): Cuerpo académico que se encuentra en el primer nivel de clasificación del PROMEP. Se define porque: a) tiene identificados a sus integrantes; b) al menos la mitad de sus integrantes tiene el reconocimiento del perfil deseable; c) tiene definidas sus líneas de generación y/o aplicación del conocimiento, y d) tiene identificados algunos cuerpos académicos afines y de alto nivel de otras instituciones del país o del extranjero con quienes desea establecer contactos.

Cuestionario 911: El Cuestionario Estadístico de Educación Superior, Estadística 911, recaba estadísticas de todos los niveles educativos: básica, media y superior. Es elaborado conjuntamente por la SEP, la ANUIES y la SHCP (antes SPP). Por medio de este cuestionario se recopila información de muy variados ámbitos: fuente de ingresos; número de alumnos por área académica, género, grado escolar, fecha de ingreso, egresados y titulados; número de escuelas, facultades, posgrados, institutos y centros de investigación; personal académico, directivo, administrativo, de intendencia; escolaridad del personal, características de los inmuebles, número y tipo de carreras ofertadas, modalidades educativas manejadas. Todo lo anterior a diferentes niveles de agregación.

Currícula: Es el conjunto de actividades, experiencias, métodos de enseñanza y otros medios empleados para alcanzar los fines de la formación en un campo disciplinario. Es la forma del plural de *curriculum*, singular; por ello se usará la expresión los “currícula” cuando se refiera a varios programas educativos en operación.

Curriculum o currículo: Campo teórico de análisis en el que se estudian las interacciones que se dan en el proceso educativo, considerando el peso de las dimensiones social, cultural, institucional, andragógico-didáctica, epistemológica y económica que todo proyecto educativo tiene.

Curso: Es un conjunto organizado y programado de conocimientos teóricos y/o prácticos que se ofrece a los alumnos inscritos. Comprende un plan de estudios, pero también puede ofrecerse como unidades separadas y completas. Generalmente contempla la realización de una serie de actividades de enseñanza-aprendizaje de acuerdo con una secuencia que el profesor considera para impartir conocimientos, utilizando técnicas de transmisión, apoyos didácticos y formas de evaluación.

Curso con modalidad mixta: Se entenderá aquel curso que opere alternando elementos de la modalidad en línea con la modalidad presencial

Curso de actualización: Curso que ofrece la Universidad de Guadalajara para que quienes lo realicen obtengan conocimientos profesionales e información sobre avances recientes en determinadas áreas: técnicas, científicas, humanísticas o artísticas.

Curso en línea: Conjunto de contenidos temáticos, estrategias y recursos que, de forma integral y por medio de internet, están metodológicamente estructurados para ofrecer al estudiante un ambiente adecuado de aprendizaje. Un curso en internet debe proporcionar los puntos esenciales, temas y actividades por desarrollar; asesoría especializada; evaluación pertinente, continua y al propio ritmo del estudiante; información administrativa e institucional; orientación personal y apoyo; espacios para compartir y publicar trabajos, experiencias e inquietudes; así como el acceso a materiales (libros, revistas, gráficos, audio, video) y herramientas necesarias durante el proceso de aprendizaje; asimismo, requiere de una plataforma virtual.

Curso presencial: Es aquel en donde el alumno y el maestro asisten a clase en un área designada para ello. El que se ofrece con interacción directa entre maestro y alumno en un espacio físico determinado.

Curso-taller: Asignatura que conjuga en su diseño tiempos y espacios para el aprendizaje de elementos conceptuales y de desarrollo de capacidades y destrezas; se caracteriza por la combinación de trabajo individual y grupal en función de los objetos de estudio y los objetivos de aprendizaje.

D

Definitividad: De acuerdo con lo dispuesto en el artículo 8 del Estatuto del Personal Académico de la Universidad de Guadalajara, la *definitividad* es una calidad académica y no debe ser entendida como un concepto de naturaleza laboral; sin embargo, repercute en el ámbito laboral pues los integrantes del personal académico que adquieren el carácter de definitivos obtienen una relación de trabajo con la Universidad por tiempo indeterminado.

Demanda natural: Población clasificada en un grupo de edad óptima para demandar y acceder a cierto nivel educativo.

Demanda potencial: Población estudiantil que, habiendo egresado satisfactoriamente de un nivel educativo, está en posibilidades y condiciones de ingresar al siguiente. Está integrada por el total de alumnos promovidos al final de un ciclo escolar.

Departamento: Unidad académica básica en donde se organizan y administran las funciones universitarias de docencia, investigación, vinculación y difusión de los profesores adscritos. Es una estructura institucional que supone una integración por disciplinas afines, de grandes objetos o campos de estudio y, en ese sentido, con un corte horizontal en las carreras que ofrece una institución.

Dependencia: Entidad administrativa subordinada a los órganos integrantes de la administración de los centros universitarios, del Sistema de Universidad Virtual, de la administración del Sistema de Educación Media Superior y la Administración General.

Desarrollo sustentable: Desarrollo que permite la satisfacción de las necesidades de la generación presente sin comprometer las posibilidades de las futuras generaciones para satisfacer las suyas.

Desviación estándar: Medida de dispersión usada en estadística que indica cuánto tienden a alejarse los valores puntuales del promedio en una distribución. Es una medida que establece cuánto se desvían los datos de su media.

Dictamen: 1. Documento que emite una comisión o comisiones y que propone una resolución o decisión sobre una o varias iniciativas de creación, reforma o proposiciones. 2. Informe en el que se establecen ciertos criterios de análisis. Expresión de

lo que alguien con autoridad en la materia opina sobre cierto asunto. Resultados, conclusiones, procedimientos, condiciones con respecto a un aspecto particular de la vida institucional.

Difusión: Función de las IES que consiste en proyectar el conocimiento y la cultura hacia la comunidad (sociedad). Son las acciones que una IES desarrolla con el fin de contribuir al desarrollo cultural y a la formación integral de la comunidad institucional y de la sociedad en general a través del diálogo, rescate, preservación, propagación y enriquecimiento de la cultura en todas sus expresiones y posibilidades

Disciplina: 1. Arte, facultad o ciencia. En el ámbito universitario es sinónimo de materia o especialidad. 2. Cuerpo ordenado y sistematizado de conocimientos dentro de un área determinada, reconocido no sólo como autónomo sino también como de estudio necesario dentro de un programa educativo.

Diseño curricular: Proceso mediante el cual se genera un proyecto educativo para un determinado nivel y con propósitos explícitos de formación. El diseño curricular considera el conocimiento del entorno, los requerimientos de carácter social y cultural, así como el avance científico disciplinar, con la finalidad de que estos elementos en su conjunto sean expresados en el plan de estudios y desarrollados conforme a un modelo educativo, definiendo los objetivos de formación, sus estrategias didácticas y los criterios para su evaluación.

División: Entidad académico-administrativa que agrupa un conjunto de departamentos. Su integración puede ser por áreas afines de conocimiento o bien, por campos multidisciplinarios. La división tiene la responsabilidad de integrar y coordinar los programas de desarrollo de los departamentos.

Docente: Personal de las IES cuya función es la conducción formal del proceso de enseñanza-aprendizaje.

Docencia: Práctica y ejercicio del profesor o académico.

Doctorado: Estudios de posgrado que tienen por objeto la formación de investigadores o creadores y en los cuales el centro de la actividad se orienta a la generación de conocimiento inédito o de creaciones artísticas innovadoras. Los programas de doctorado son de dos tipos: los llamados directos, en los que se ingresa en forma posterior a la licenciatura, y los tradicionales, que requieren la obtención del grado de maestría como requisito de ingreso.

Donativo: Asignaciones que la Universidad de Guadalajara ofrece o recibe de otras instituciones, organismos o a particulares de la comunidad en general.

E

Educación abierta: Modalidad de estudio caracterizada por la flexibilidad de tiempos, ritmos, espacios, métodos y diseño curricular. La acreditación en esta modalidad no considera la presencia obligatoria en los espacios escolares o una periodización obligatoria en la acreditación, aunque cabe decir que en educación abierta sí se establecen topes máximos de tiempo para el egreso.

Educación a distancia: Modalidad de estudio que permite el logro de los objetivos de aprendizaje mediante una relación no presencial, y en la que el vínculo docente y de asesoría se realiza mediante diversos medios impresos y electrónicos. Esta modalidad puede a su vez combinarse con la abierta, lo que flexibiliza los tiempos, o con la semiescolarizada, que delimita ritmos, tiempos y condiciones de trabajo.

Educación escolarizada: Modalidad de estudio que exige presencia permanente y continua de profesores y alumnos; se desarrolla primordialmente en espacios áulicos, se ubica en ciclos escolares determinados institucionalmente y supone tiempos límite de ingreso y egreso con un flujo rápido.

Educación semiescolarizada o mixta: Característica de estudio que combina la modalidad escolar con la modalidad abierta y exige un cierto grado de presencia, misma que se determina en función de ritmos de trabajo y necesidades de los estudiantes. Existe así una diversidad de matices para esta modalidad, definidos de acuerdo con los proyectos curriculares, sus objetivos formativos, el tipo de objetos de estudio que atienden, las características de los destinatarios y las condiciones y el equipo que la Universidad de Guadalajara tiene para apoyar el proceso formativo.

Eficiencia terminal: Relación cuantitativa entre los alumnos que ingresan y los que egresan de una cohorte en un programa educativo. Se obtiene al dividir el total de alumnos que concluyen los estudios en el periodo establecido entre los que se inscribieron al primer semestre o ciclo escolar.

Egresado: Estudiante que aprueba el total de cursos necesarios o el mínimo de créditos para obtener el grado de un programa educativo.

Egreso: Total de estudiantes que al finalizar cada año escolar concluye un plan de estudios debido a que aprobó y acreditó la totalidad de las asignaturas y actividades establecidas en éste.

Eje curricular: Estructura básica del diseño de un plan de estudios, que establece los criterios formativos y define las líneas teóricas en torno a las cuales se organizan los contenidos temáticos, sus niveles de seriación y articulación, así como las etapas formativas requeridas para cierto perfil profesional. El diseño de los ejes curriculares o líneas formativas se realiza con base en la información recabada durante el análisis del campo profesional. Estos ejes pueden construirse en relación a los campos en que se desarrolla el ejercicio profesional, o en torno a las grandes competencias que dan sentido al perfil de egreso que se espera.

Enseñanza-aprendizaje: Conjunto de acciones didácticas orientadas a la adquisición de conocimientos, habilidades y actitudes para la formación académica de los alumnos. Es un proceso bidireccional entre el docente y el alumno.

Entidad económica: Empresa universitaria que administra sus ingresos y egresos bajo la vigilancia de la Coordinación de Corporativo de Empresas Universitarias. Sus utilidades se destinan a consolidar su funcionamiento y a apoyar las funciones universitarias.

Entidad universitaria: Instancia que forma parte de la Red Universitaria de la Universidad de Guadalajara.

Equivalencia: Igualdad académica entre los estudios de tipo medio superior y superior realizados en instituciones que forman parte del Sistema Educativo Nacional y los que se imparten en la Universidad de Guadalajara.

Escuela: Unidad académico-administrativa del Sistema de Educación Media Superior; se considera como una unidad análoga a las divisiones de los centros universitarios. Organiza su trabajo académico a través de departamentos.

Especialidad: Estudios a nivel de posgrado, cuyo objetivo es profundizar en un área específica del conocimiento, campo temático o actividad profesional. Salvo las especialidades médicas, a las que en general se les reconoce un nivel de profundidad equivalente al de maestría, las especialidades se promueven para la actualización de los profesionistas en ejercicio. La pueden cursar los egresados de licenciatura.

Estandarización: Tipificación, normalización o igualación de algo. También se denomina así al conjunto de normas técnicas adoptadas por acuerdo entre dependencias, organismos, departamentos, áreas o instituciones, para determinado elemento, producto o proceso.

Estancias académicas: Es la oportunidad de permanecer por un periodo mínimo de un mes, máximo dos, en una comunidad universitaria de las instituciones de educación superior.

Estímulos al desempeño docente: Remuneración económica de carácter temporal que se da con el objetivo fundamental de reconocer el esfuerzo y la calidad de los trabajadores académicos que se dedican primordialmente a la docencia y a la investigación, con el fin de mejorar su calidad y dedicación, así como promover su permanencia en el desempeño de sus actividades académicas, coadyuvando con ello al desarrollo de la vida institucional.

Estudiante: Es toda persona inscrita a una institución de educación, de acuerdo al reglamento, con derechos y deberes según la normatividad. Esta categoría sólo se pierde por egreso o por separación en los términos que fija la misma normatividad.

Estudiante entrante: Estudiante de otra universidad que realiza estudios por un periodo determinado en la Universidad de Guadalajara sin dejar de ser alumno de aquélla.

Estudiante saliente: Estudiante de la Universidad de Guadalajara que acude a otra universidad a realizar estudios formales por un periodo determinado sin dejar de ser alumno de la primera.

Estudiante sobresaliente: Alumno ordinario regular del nivel medio superior, carrera técnica superior universitaria o de licenciatura de la Universidad de Guadalajara, que cuenta con un promedio mínimo general de calificaciones de 90. En la modalidad de deporte de alto rendimiento, el promedio mínimo para los estudiantes sobresalientes es de 85.

Evaluación: Conjunto de actividades realizadas para obtener y analizar información, en forma continua y sistemática, del proceso enseñanza-aprendizaje y que permiten verificar los logros obtenidos por los estudiantes para asignarles un valor específico.

Evaluación de seguimiento: Proceso de evaluación subsiguiente a la evaluación diagnóstica; su objeto es comprobar el cumplimiento de las recomendaciones hechas en la visita de evaluación diagnóstica.

Evaluación educativa: Proceso sistemático de integración, análisis e interpretación de información relevante, para describir cualquier faceta de la educación y formular un juicio de valor sobre su adecuación a un criterio o parámetro; tal juicio servirá de base para tomar decisiones acerca del proceso y sus resultados.

Examen de acreditación de competencias: Examen que se realiza a solicitud del alumno cuando considera que por razones de experiencia laboral o de estudios previos ha logrado una formación y está en condiciones de demostrar los conocimientos necesarios para acreditar una materia.

Exhortación: Acción de exhortar. Advertencia o aviso de una autoridad, con el que se intenta persuadir.

Expediente: Integración de todos los documentos que se van produciendo en cada uno de los trámites y procesos respecto a un asunto en particular.

F

Financiamiento: Acción de suministrar los recursos económicos para el funcionamiento de una institución educativa, un organismo, un estado o una empresa.

Flexibilidad: Apertura o rigidez de un programa educativo y de los procesos de administración académica. Se habla de *flexibilidad* de acuerdo con las posibilidades que se ofrecen al alumnado de elegir entre distintos aspectos, tales como: horarios, temporalidades, modalidades, profesores, turnos, así como el número y tipo de materias o unidades de aprendizaje que pueden llevar en cada ciclo escolar.

Flujo de admisión: Movimiento de ingreso de admitidos en todos los niveles educativos de la Universidad de Guadalajara.

Fondos concurrentes: Programa que busca fortalecer la creación de nuevas alternativas de financiamiento en el rubro de ingresos propios de la Red Universitaria, previendo que sean de carácter redistributivo y compensatorio, orientando los recursos a los rubros de construcciones, remodelaciones, adecuaciones, mejoras y bienes inventariables.

Función: Conjunto de actividades con las que se concreta el ejercicio de facultades o el cumplimiento de obligaciones por parte de las entidades universitarias.

G

Gastos de inversión: 1. Erogaciones susceptibles de causar créditos o de ser de algún modo económicamente productivas, o que tengan cuerpo de bienes de utilización perdurable, llamados también de capital por oposición a los de funcionamiento, que se hayan destinado por lo común a extinguirse con su empleo. 2. Erogaciones que se caracterizan por su retorno en términos del beneficio futuro que prestan; son susceptibles de causar créditos o de ser de algún modo económica o socialmente productivas; se incluyen además, los gastos operativos de inversión, es decir, los gastos destinados a crear infraestructura social.

Gastos de operación: Cuentas representativas de los valores que se causen o paguen como resultado del desarrollo directo de la operación básica o cometido estatal del ente público en su actividad de servicio a la comunidad.

Gestión: Es el conjunto de funciones y procesos que realiza una institución educativa para cumplir con su misión, fines, objetivos y las funciones que le dan razón de ser, y que implica la manera como se estructura, organiza y conduce, planea y evalúa su desarrollo y distribuye y maneja sus recursos humanos, técnicos, materiales y financieros.

Gobierno: Función adjetiva institucional encaminada a actualizar, aplicar y asegurar el cumplimiento de las reglas, normas y disposiciones jurídicas de observancia obligatoria durante la realización de las funciones institucionales. A través de ella se lleva a cabo el ejercicio de la autoridad y las relaciones institucionales.

Graduado: Estudiante egresado y/o pasante que presenta y es aprobado en la evaluación profesional para obtener un grado.

H

Habilidad cognoscitiva: Módulos evaluables en la Prueba de Aptitud Académica Piense.

I

Impacto o impactos televisivos: Número de veces en los que es observado un programa televisivo; se obtiene a partir del nivel de audiencia. La relación es de aproximadamente 50,000 impactos por un punto de *rating*.

Incorporación: Reconocimiento de Validez Oficial de Estudios (REVOE) que, una vez obtenido, incorpora las instituciones al Sistema Educativo Nacional, respecto a los estudios a que el propio acuerdo de reconocimiento se refiera.

Indicador: Expresión de valor de dos o más propiedades de una situación, criterio o fenómeno. También se entiende como el resultado de la operacionalización de variables que por su importancia estratégica pueden ser medibles a partir de criterios específicos de rango, orden o caracterización. Un indicador no es una variable que representa sólo un dato numérico, sino que adquiere su verdadero sentido al efectuar su operacionalización, ya que ello implica un proceso de traducción de las cualidades teóricas que lo respaldan, puesto que se elabora a partir de un marco teórico específico.

Índice: Valor que un indicador asume en un momento específico. Es la proporción que guarda una cifra en relación con otra. En educación superior, se pueden obtener los siguientes índices: ingreso-egreso, ingreso-titulación, egreso-titulación, aprobación-reprobación, etcétera.

Índice de aprobación (IA): Total de créditos aprobados, entre el total de créditos terminados.

Índice de deserción (IDE): Total de créditos no terminados, entre el total de créditos registrados.

Índice de reprobación (IR): Total de créditos reprobados, entre el total de créditos terminados.

Índice de retención (IRE): Total de créditos terminados, entre el total de créditos en registro.

Informe de avances de la gestión financiera: Descripción que, como parte integrante de la cuenta universitaria, rinden las dependencias de la Universidad de Guadalajara y las empresas parauniversitarias de manera consolidada, a través del Rector General, al H. Consejo General Universitario, sobre los avances físicos y financieros de los programas aprobados, con el fin de que la Contraloría General fiscalice posteriormente la conclusión de los procesos correspondientes, los ingresos y egresos, el manejo, la custodia y la aplicación de sus fondos y recursos, así como el grado de cumplimiento de los objetivos contenidos en dichos programas.

Infraestructura física: Conjunto de recursos materiales y humanos con que cuentan, como su soporte básico, las instituciones educativas en los diversos ámbitos que las conforman; es el conjunto de edificios, aulas, laboratorios, bibliotecas, equipos, oficinas, máquinas, salas, galerías, instalaciones, campos deportivos, terrenos, así como de personal académico y administrativo.

Ingreso (s): 1. Acción de ingresar o matricularse en un centro educativo. 2. Conjunto de cantidades que alguien percibe regularmente: Los ingresos de los profesores. Los ingresos de una universidad. /Conjunto de trámites consistentes en la presentación de la solicitud, documentos y exámenes que una persona debe realizar para ser admitida en la Universidad. Conjunto de trámites que consisten en la presentación de la solicitud, documentos y exámenes que una persona debe realizar para ser admitida a la Universidad de Guadalajara; **por actos académicos:** Ingresos de un centro de educación superior por organizar actos académicos como conferencias, exhibiciones, exposiciones, talleres, obras de teatro y musicales, danza, festivales, etcétera. Forman parte de los ingresos propios de la institución; **por colegiaturas:** Ingresos de una institución por concepto de las colegiaturas de los alumnos. Forman parte de los ingresos propios de la institución.

Ingreso público: Ver **Subsidio público**.

Ingresos autogenerados o propios: 1. Ingresos que una institución de educación superior percibe por los servicios que presta, por donativos de particulares, por cuotas de inscripción y de exámenes, por organización de actos académicos o por explotación de su patrimonio. Estos ingresos no forman parte de los subsidios federal y estatal. 2. Recursos que percibe la Universidad de Guadalajara por los servicios y productos que proporcionan sus unidades organizacionales, y que son ejercidos por decisión de la misma institución.

Ingresos extraordinarios: Ingresos no incluidos en los presupuestos de ingresos ordinarios anuales, aprobados por el Consejo General Universitario.

Inscripción: Procedimiento administrativo mediante el cual un alumno se registra en un programa académico determinado de la Universidad de Guadalajara.

Inserción laboral: Entrada del egresado al universo de trabajo (población económicamente activa) en el área de sus estudios.

Institución: 1. Organismo fundado para desempeñar una función de interés público: una institución educativa o de salud. 2. Cada una de las organizaciones fundamentales de un Estado, nación o sociedad; **de Educación Superior (IES):** Es un organismo o estructura que desempeña labores de docencia, investigación y difusión con el fin de formar profesionistas en las diferentes ramas del conocimiento y de preservar, crear y transmitir los bienes de la cultura en relación con el interés social. Las instituciones se rigen por un conjunto de normas, leyes nacionales y reglamentos propios. Para realizar su labor cuentan con recursos humanos, materiales, tecnológicos y financieros. Las instituciones pueden ser públicas o privadas, autónomas, federales o estatales, según el tipo de ingresos de los que dispongan o de su afinidad con los sistemas del Estado. Las instituciones autónomas son las que están facultadas por la ley para designar su propio gobierno, poseer bienes, administrarlos, definir y establecer sus objetivos, planes y programas de estudio; **particular:** institución privada que solicita su reconocimiento de validez oficial de estudios.

Instituto de investigación: Unidad departamental que realiza investigación con un alto nivel de desarrollo y cuya producción científica cuenta con reconocimiento nacional e internacional. Sus requisitos de existencia son los siguientes: a) contar con una plantilla académica, de cuyos miembros al menos cinco deberán tener la categoría de titular o el grado de doctor; b) contar al menos con tres líneas fundamentales de investigación y c) obtener regularmente fuentes de financiamiento.

Instituto Mexicano de la Propiedad Industrial (IMPI): Organismo público descentralizado del Gobierno Federal, con personalidad jurídica y patrimonio propio, y que es la autoridad competente para administrar el sistema de propiedad industrial en nuestro país (patentes, marcas, etcétera).

Integrated Services Digital Network (ISDN): En español Red Digital de Servicios Integrados (RDSI). Estas siglas responden a la denominación de un sistema para las conexiones de teléfonos digitales, especialmente creado para proveer servicios como el envío de voz, de video, así como también líneas telefónicas digitales o normales que surgen del excedente de los datos simultáneamente. Es común para algunos proveedores el ofrecer internet usando este sistema.

Instituto Nacional de Estadística y Geografía (INEGI): Es un órgano desconcentrado de la Secretaría de Hacienda y Crédito Público (SHCP), dotado de autonomía técnica y administrativa, lo que le da la flexibilidad necesaria para la consecución de su objetivo básico, que es la generación e integración de información estadística y geográfica sobre el territorio, la población y la economía de México; coordina los sistemas y servicios nacionales de estadística y de información geográfica.

Intercambio académico: Programa de actividades que consiste en promover la visita de estudiantes o profesores de otras instituciones a la propia y viceversa. Véase **Movilidad estudiantil**.

Interdisciplinario: Carácter que tiene una función que involucra actividades de más de un área académica.

Intermedio: Programa orientado a la formación tanto para la práctica profesional como para la investigación. Ejemplos: química, computación, sociología.

Internet Protocol (IP): Protocolo de Internet, número que identifica a una interfaz de cualquier dispositivo de red.

Investigación: Trabajo sistemático y creativo realizado con el fin de avanzar en la frontera del conocimiento sobre la naturaleza, el hombre, la cultura y la sociedad, así como en la utilización de estos conocimientos para concebir nuevas aplicaciones y encaminarse a descubrir las relaciones y la esencia de los fenómenos naturales, establecer las leyes que los rigen y contribuir a la aplicación de estos conocimientos en la solución de los problemas sociales y humanos.

ISBN: (*International Standard Book Number en inglés*, «Número Estándar Internacional de Libros» o «Número Internacional Normalizado del Libro» en español) es un identificador único para libros, previsto para uso comercial.

ISSN: (*International Standard Serial Number*, Número Internacional Normalizado de Publicaciones Seriadas) es un número internacional que permite identificar de manera única una colección, evitando el trabajo y posibles errores de transcribir el título o la información bibliográfica pertinente. Se reserva a las publicaciones en serie como los diarios y las publicaciones periódicas. El ISSN permite normalizar las clasificaciones, en las bibliotecas por ejemplo.

ISO/IEC 27001: es una norma internacional que permite el aseguramiento, la confidencialidad e integridad de los datos y de la información, así como de los sistemas que la procesan. La aplicación de ISO-27001 significa una diferenciación respecto al resto, que mejora la competitividad y la imagen de una organización.

J

Jubilaciones y pensiones: Asignaciones destinadas a cubrir los pagos de jubilaciones y pensiones que se otorguen en beneficio del personal académico y administrativo en atención al mérito de sus servicios que prestaron en las dependencias de la Red Universitaria.

Jobs: es un innovador programa que transformará la enseñanza de los idiomas, brindando una capacitación orientada a la inserción de los egresados en empleos de primer nivel. JOBS es creado con el objetivo de satisfacer tu necesidad como estudiante de la Universidad de Guadalajara, con la finalidad de que puedas desarrollar las cuatro habilidades lingüísticas de manera equilibrada y ser funcionalmente bilingüe, o trilingüe, en tu área de especialización. Para alcanzar esa meta el programa académico de JOBS enriquecerá sus contenidos con el léxico, contextos y temáticas técnicas del área de formación profesional.

L

Laboratorio: Unidad departamental que realiza funciones de apoyo a la investigación, docencia o difusión. Se caracteriza por llevar a cabo actividades de índole técnica que tienen un soporte teórico y suelen orientarse a la adquisición de experiencias concretas de tipo experimental. Debe contar con una plantilla académica, de cuyos miembros al menos uno tenga la categoría de asociado; cumplir funciones especializadas de apoyo al departamento en forma sistemática; contar con instrumentos de planeación, programación, presupuestación y evaluación de sus programas y con los recursos financieros necesarios para su funcionamiento.

Lengua extranjera: Lengua diferente de la materna que los alumnos de la Universidad de Guadalajara pueden estudiar como parte de los programas regulares de estudio que ésta ofrece. Ejemplo: italiano, francés, alemán.

Licenciatura: Programa educativo de nivel superior orientado a formar profesionales en los diversos campos del conocimiento y de las artes; permite desarrollar habilidades y capacidades a partir de conocimientos de orden general vinculados a diversos ámbitos de actividad profesional. Tiene como antecedente inmediato el bachillerato y puede durar de cuatro a seis años.

M

Macroproceso: Agrupación de procesos de una organización. Diseño e implantación de los sistemas de gestión y requisitos específicos de la(s) norma(s) objetivo de una organización, con la finalidad de asegurar que el sistema de gestión opere de manera eficaz para cumplir la política de la calidad de la alta dirección y responder a las necesidades de la propia organización (incluido el éxito en procesos de certificación y acreditación).

Maestría: Programa educativo de posgrado que tiene por objeto el estudio profundo y la investigación en un campo temático; exige como requisito previo la licenciatura. Capacita al alumno para ejercer actividades profesionales de alto nivel, la docencia y la investigación. Su duración mínima es de dos años.

Matricialidad: Articulación existente entre los programas educativos y la organización académica desde la que se apoyan, tal como una estructura departamental. Se dice que existe una relación matricial cuando para el desarrollo y operación de un programa educativo se requiere el apoyo de varios departamentos.

Matrícula: Conjunto de alumnos inscritos en un determinado periodo escolar de una institución educativa.

Máximo: Mayor puntaje obtenido de la aplicación de una prueba de aptitud académica.

Metacampus: Es un espacio en línea conformado por servicios académicos y administrativos para alumnos y profesores. Cuenta con plataformas para la administración e impartición de cursos, además de módulos para que se dé todo tipo de interacción entre sus usuarios a través de foros, salones de conversación, correo electrónico y otras herramientas. Es un símil de los servicios que ofrece un centro universitario, pero de forma virtual. Es la plataforma educativa para cursos en línea de la Universidad de Guadalajara.

Mínimo: Menor puntaje obtenido de la aplicación de una prueba de aptitud académica.

Modalidad educativa: Tipo de vínculo que se establece entre una institución educativa y sus alumnos en función de un determinado proceso formativo. La modalidad no se supedita a niveles educativos, sino que se define a partir de las características y condiciones que se pretenda imprimir al proyecto educativo en cuestión. La modalidad considera una interacción educativa, sus características, así como las temporalidades en que se propone.

Modalidad educativa no convencional: Modalidad educativa que se estructura de manera innovadora respecto al proceso de aprendizaje, con abatimiento de límites espacio-temporales y centrada en el estudiante.

Modalidad escolarizada: Modalidad de estudio que exige presencia permanente y continua de profesores y alumnos; se desarrolla primordialmente en espacios áulicos, se ubica en ciclos escolares determinados institucionalmente y supone tiempos límite de ingreso y egreso con un flujo rápido.

Modalidad semiescolarizada: Modelo de estudio que combina la modalidad escolar con la abierta; se exige un cierto grado de presencia, misma que se determina en función de ritmos de trabajo y necesidades de los estudiantes, para que así exista

una variedad o cantidad de matices definidos de acuerdo con los proyectos curriculares, sus objetivos formativos, el tipo de objetos de estudio que atienden, las características de los destinatarios y las condiciones y equipo que la institución tiene para apoyar el proceso formativo.

Modelo departamental: Tipo de organización académico-administrativa de las instituciones de educación superior, en el que los profesores que cultivan una misma disciplina o un campo de objetos de estudio afín trabajan juntos dentro de una unidad por lo común llamada *departamento*. La organización departamental conlleva el funcionamiento matricial con respecto a los programas educativos, atendiendo a los profesores de las materias o unidades de aprendizaje del departamento y a las diversas formaciones que en él se apoyan.

Modelo educativo: Forma en que las IES organiza las funciones y actividades que dan sustentan el proceso de enseñanza-aprendizaje.

Modificación: Determinación o transformación de las cosas a partir de un cierto estado o calidad, para que se singularicen y distingan unas de otras. Alterar, cambiar, reformar, variar.

Módulo: Unidad o eje agrupador que se organiza en torno a una problemática específica o a un campo temático amplio; se construye teórica y metodológicamente en una perspectiva holística. En su desarrollo se prevé un enfoque transdisciplinar, en el que la participación de diversas disciplinas permite profundizar en algún aspecto o ámbito del objeto de estudio del módulo. En un módulo pueden concurrir varios docentes para profundizar cierto análisis o ampliar la perspectiva de abordaje de un problema en cuestión, perfectamente delimitado, desde el diseño del programa, cómo y en qué momento participan y cuál será su responsabilidad respecto al desarrollo total del programa. El módulo debe tener un coordinador, cuya responsabilidad es vigilar la coherencia epistemológica y metodológica de todo el programa.

Movilidad de personal universitario: Participación de académicos (docentes e investigadores) y administrativos pertenecientes a instituciones externas, en proyectos, programas o actividades que realiza la institución. O también, la participación de recursos humanos de esta institución en actividades de instituciones externas.

Movilidad estudiantil: Participación de estudiantes pertenecientes a instituciones externas, en proyectos, programas o actividades que realiza la Universidad de Guadalajara; también, participación de estudiantes de esta universidad en actividades de instituciones externas.

N

Nivel educativo: Ubicación que se da a un programa educativo respecto al tipo de formación que promueve. En el nivel básico se ubican los programas de preescolar, primaria y secundaria; en el nivel medio superior, los de bachillerato, carreras técnicas y programas de profesional medio, y en el nivel superior, los programas de técnico superior universitario, licenciatura y posgrados.

Nivel medio superior: Nivel o tipo educativo que tiene como antecedente de estudios la secundaria y que se desarrolla en dos o tres años; comprende la preparatoria y los bachilleratos general, técnico o tecnológico y el pedagógico.

Nivel superior: Nivel o tipo educativo que tiene como antecedente de estudios el bachillerato; comprende los estudios de técnico superior universitario o profesional asociado, los de licenciatura y los de posgrado.

Normatividad: Conjunto de leyes, reglamentos, acuerdos, disposiciones y otras medidas de aplicación obligatoria para el buen desarrollo de las funciones de las IES, tanto en las dependencias como en los programas educativos.

Núcleo de apoyo municipal: Oficina de asesoría competente abierta al público por parte de la Universidad de Guadalajara, ubicada en una entidad municipal en particular.

Nuevo ingreso: Conjunto de trámites consistentes en la presentación de la solicitud, los documentos y exámenes que una persona debe realizar para ser admitida en la Universidad de Guadalajara.

O

Objeto del gasto: Es el fin o propósito del egreso que para efectos contables se clasifica en cuentas.

Oferta educativa: Conjunto de programas educativos que se ofrece en una institución de educación superior en los niveles medio superior, pregrado (profesional medio, técnico superior universitario y licenciatura) y posgrado (especialidad, maestría y doctorado). La oferta académica está condicionada por: la demanda de servicios, las prioridades de desarrollo nacional y regional, las políticas y planes institucionales y la disponibilidad de recursos.

Olimpiada de las ciencias: Concurso de conocimientos en diferentes disciplinas, que desde hace varias décadas promueve la Organización de las Naciones Unidas para la Educación, la Ciencia y la Cultura (UNESCO) con el propósito de detectar a estudiantes de nivel medio superior con talento y habilidad especial para las matemáticas, la física, la biología, la química o la informática.

Ordenamiento: Norma jurídica que regula el funcionamiento de una institución.

Organismo acreditador (OA): Persona moral reconocida en México por el Consejo para la Acreditación de la Educación Superior (COPAES). La función del OA es evaluar los programas de educación superior para constatar su calidad educativa para la formación integral del estudiante. Los OAs están regidos por los lineamientos del mismo COPAES; básicamente cuentan con un marco de referencia publicado previamente. El organismo acreditado debe rendir un informe anual y someterse a un proceso de evaluación cada cinco años para que sea renovado su reconocimiento como tal.

Organismos financiadores para el desarrollo de proyectos de investigación y docencia: Son los diferentes organismos u organizaciones nacionales o extranjeras (fundaciones, asociaciones u órganos especializados de gobierno) que brindan apoyo económico o facilidades específicamente para la realización de proyectos de formación e investigación.

P

Padrón Nacional de Posgrado (PNP): Registro de aquellos programas de posgrado que satisfacen determinados criterios que garantizan su alta calidad.

Participación social corresponsable: Derecho de la sociedad a participar de manera activa y corresponsable en la planeación, ejecución, evaluación y supervisión de la política social o de cualquier otro asunto de interés particular para cada sector social.

Pasante: Estudiante egresado que además cumplió con sus obligaciones de prestación de servicio social universitario.

Patrocinador: Empresa o individuo que sufraga, con fines publicitarios, los gastos de un programa de radio o televisión, de una competencia deportiva, de un concurso, un programa, beca o proyecto de carácter educativo o cultural.

Pensiones derivadas: Son aquellas que se establecen a favor de los beneficiarios del trabajador fallecido, ya sea pensiones de viudez, de orfandad o de ascendencia.

Perfil de egreso: Atributos que deben reunir los estudiantes al concluir el programa educativo.

Perfil del estudiante: Atributos del alumno, según su origen, situación actual, hábitos de estudio y prácticas escolares, vocación, expectativas ocupacionales así como de sus actividades extracurriculares.

Perfil de ingreso: Atributos que requiere tener el aspirante para iniciar un programa educativo.

Personal académico: Conjunto de profesores y técnicos académicos de la Universidad de Guadalajara que realizan las funciones de docencia, investigación y difusión previstas por el Estatuto del Personal Académico de la Universidad de Guadalajara y las normas reglamentarias aplicables.

Personal académico de signatura: Personal que, sin tener categoría de carrera, recibe su remuneración conforme al número de horas impartidas y de acuerdo con el tabulador de sueldos establecido por la Universidad de Guadalajara. Esta categoría se aplica sólo para el caso de profesores docentes.

Personal académico de medio tiempo: Personal que dedica 20 horas semanales al trabajo académico en la Universidad de Guadalajara.

Personal académico de tiempo completo: Personal que dedica 40 horas semanales al trabajo académico en la Universidad de Guadalajara.

Personal administrativo: Personal de la Universidad de Guadalajara que realiza actividades no académicas; incluye a los trabajadores de servicio.

Peso por peso: Programa de la Universidad de Guadalajara que consiste en que por cada peso (en efectivo o especie) que recaben los centros universitarios y el Sistema de Educación Media Superior, la Universidad aportará uno o dos más, sean estos centros temáticos o escuelas de la zona metropolitana de Guadalajara. Tiene por objetivo fomentar la obtención de recursos para apoyo a la infraestructura académica y así mejorar la calidad de sus servicios.

PET: El plástico Pet, o polietileno tereftalato-poliéster, es un polímero plástico que se obtiene a partir del etileno y el paraxileno. Puede ser transformado mediante procesos de extrusión, inyección, inyección-soplado y termoformado. Es un material lineal, con una gran transparencia y dureza, muy resistente, tanto al desgaste y a los productos químicos, como al impacto, a la rotura y al fuego. Además, hay que sumarle que es totalmente reciclable y respetuoso con el medio ambiente. A la par que genera poco humo no tóxico y no emite sustancias tóxicas que contaminen en los vertederos, actúa como barrera contra los gases.

Plan de desarrollo institucional: Instrumento rector que establece las políticas, metas, objetivos y lineamientos estratégicos institucionales necesarios para organizar la formulación, ejecución y evaluación de sus programas, presupuestos y funciones.

Plan de estudios: Conjunto ordenado y estructurado de unidades de aprendizaje, actividades y experiencias académicas integradas por áreas formativas de acuerdo con ciertos principios, orientaciones, criterios y objetivos generales establecidos en la propuesta curricular. Contiene los datos siguientes: centro universitario que lo imparte, nombre de la carrera, diploma o grado que confiere, objetivo general de la carrera, las áreas formativas que lo conforman, requisitos y modalidades de seriación entre las áreas formativas, formas de agrupación de las unidades de aprendizaje, y sus requisitos y prerrequisitos generales.

Plan de evaluación y actualización curricular: Documento que establece los mecanismos por medio de los cuales se obtendrá información acerca de la congruencia de los componentes curriculares entre sí y respecto de las características del contexto social que demanda el nivel específico. Lo anterior tiene por objeto evaluar periódicamente los planes de estudio para identificar las modificaciones necesarias que permitan que dichos planes se adapten a los nuevos requerimientos sociales y a los avances de las disciplinas.

Planeación estratégica: Conjunto de procesos coordinados, sistemáticos y generalizados, para la determinación de acciones en el presente que realiza una institución, encaminadas a lograr resultados a futuro y que le permitirán una toma de decisiones con la mayor certidumbre posible y una organización eficaz y eficiente. Se planea buscando resolver la problemática identificada. La elaboración de los programas de planeación se da en función de un orden secuenciado de etapas que permitirán lograr los objetivos planteados. Se establecen itinerarios con el propósito de llevar un registro de los hechos y las etapas en el tiempo. Tiende a crear las condiciones y medios necesarios para llevar a cabo planes y programas de gran envergadura, y las formas para realizar el seguimiento y la revisión de los avances y resultados.

Planta académica: Conjunto de los trabajadores académicos de la Universidad de Guadalajara que realizan funciones de docencia y promueven y desarrollan el proceso educativo en relación con una estructura curricular determinada, quien tiene a su cargo una o varias materias. También realizan trabajos de investigación, cuyos resultados se manifiestan a través de la producción o sistematización de nuevos conocimientos e invenciones o de las mejoras a éstos. También forman parte de la planta académica los técnicos académicos, quienes realizan funciones de acuerdo con la materia, ámbito o área en la que son competentes, llevando a cabo tareas específicas y sistemáticas de los programas académicos, de extensión y de servicios técnicos de cualquier dependencia.

Plazas compactadas: Dos plazas de profesor o técnico académico con carga de 20 horas semanales que se juntan para formar una sola plaza de 40 horas semanales.

Política: Directriz, criterio u orientación para mejorar la estructura, organización y desarrollo de las acciones destinadas a la gestión y operación de las funciones administrativas y académicas, favoreciendo así un ambiente de sinergia institucional.

Porcentaje de absorción: Porcentaje de transición de los alumnos de un nivel educativo a otro. Indica el porcentaje de alumnos que se inscriben en un nivel educativo, con respecto al número de alumnos que egresaron del nivel educativo inmediato anterior y cuyo ciclo recién terminó.

Posbásico: Curso educativo orientado a desarrollar cierto nivel de especialización posterior a una formación técnica; generalmente existen cursos posbásicos en el campo de la enfermería.

Posgrado: Es la opción educativa posterior a la licenciatura y que comprende los siguientes niveles: a) Especialidad, que conduce a la obtención de un diploma; b) Maestría, que conduce a la obtención del grado correspondiente; c) Doctorado, que conduce a la obtención del grado respectivo.

Preacreditación: Aceptación parcial del cumplimiento de criterios por un organismo acreditador, a partir de la documentación enviada y compulsada.

Pregrado: Nivel de estudios conformado por el nivel superior (licenciatura y técnico superior universitario).

Prerrequisito: Exigencia de haber cursado previamente alguna materia como condicionante para inscribirse.

Presupuesto de ingresos y egresos: Instrumento jurídico contable que contiene la estimación financiera anual de los ingresos y egresos de la Universidad de Guadalajara, de acuerdo con sus planes y programas establecidos para el cumplimiento de sus metas. Contiene además las normas y políticas de aplicación de los recursos.

Procedimiento: Instrucción o norma que pondera cierto orden (enlace, cronología, jerarquía), para ejecutar una operación con el fin de realizar un experimento, trámite o investigación. Desde el punto de vista de un proceso, es la forma particular de desarrollarlo y resulta, en sus modalidades, una aplicación o interpretación de un método cuyo alcance es más general.

Procedimiento paraprocesal: Procedimiento en el que un trabajador, sindicato o patrón interesado concurre a la junta o autoridad competente para solicitar oralmente o por escrito la intervención de la misma y señalando expresamente la persona cuya declaración se requiere, la situación que se pretende exhibir o la diligencia que se pide se lleve a cabo.

Productos financieros: Representa los intereses ganados por inversiones temporales en valores de renta fija de los fondos recibidos.

Profesional asociado: Véase **Técnico superior universitario**.

Profesional medio (PM): Estudios de nivel medio superior posteriores a la educación secundaria que capacitan para el ejercicio de alguna actividad orientada técnica o artísticamente. Los estudios de profesional medio pueden realizarse a la par del bachillerato (ejemplo: profesional medio en danza, música, canto o pintura, entre otros) o de alguna carrera de técnico superior o de licenciatura. La duración mínima de los estudios es de dos años y la máxima de tres años.

Profesor: Persona que realiza funciones de docencia; es decir, que promueve y desarrolla el proceso educativo en relación con un programa académico determinado, teniendo a su cargo una o varias asignaturas. También realiza trabajos de investigación en determinadas áreas del conocimiento, cuyos resultados se manifiestan mediante la producción o sistematización de nuevos conocimientos, invenciones o mejoras a éstos.

Profesor asistente: Es quien auxilia en las labores de docencia, investigación, preservación y/o difusión y extensión de la cultura.

Profesor asociado: Es quien realiza actividades de docencia, investigación, preservación y/o difusión y extensión de la cultura, bajo la guía y supervisión de un titular.

Profesor de asignatura: Profesores que se dediquen fundamentalmente a la docencia.

Profesor huésped o visitante: Es ajeno a la Universidad de Guadalajara, pero desempeña en la institución funciones académicas específicas y por un tiempo no mayor de un año. Sus derechos y obligaciones se regulan en el Estatuto del Personal Académico de la Universidad de Guadalajara.

Profesor investigador: Es quien realiza actividades de investigación y docencia.

Profesor titular: Es quien forma recursos humanos en los programas académicos y guía o dirige actividades docentes, de investigación, preservación o difusión de la cultura.

Programa acreditado: Es aquel al que los organismos nacionales externos a la Universidad de Guadalajara otorgan un reconocimiento de calidad porque cumple con las condiciones y criterios relativos a la excelencia en la formación académica que promueve. Las acreditaciones de calidad tienen una temporalidad de cinco años, que debe ser mantenida o, en su caso, renovada.

Programa actualizado: Es el que manteniendo su estructura curricular básica, actualiza los contenidos de la misma y genera procesos innovadores para su implementación, orientados a mejorar la calidad de la formación que promueve.

Programa básico (B): Es el que se enfoca a la formación de las funciones docentes y de investigación. Contiene predominantemente cursos básicos de ciencias o humanidades y requiere atención de pequeños grupos en laboratorios y talleres. Ejemplo: programas de ciencias básicas (matemáticas, física) o de algunas ciencias sociales (filosofía, historia).

Programa básico musical: Es el que imparte la Universidad de Guadalajara, dirigido a la formación inicial de habilidades y destrezas en el campo de la música. Para el ingreso a este programa se debe tener al menos 11 años de edad. Se orienta al desarrollo y la formación de talentos a partir de un acompañamiento temprano para desarrollar mejores habilidades y consolidar capacidades y aptitudes básicas.

Programa científico-práctico (CP): Es el que tiene como función predominante la comunicación de una práctica profesional; contiene una fracción importante de cursos básicos, de ciencias o humanidades. Ejemplo: medicina, las ingenierías y algunas ciencias sociales como economía.

Programa compartido: Es el que se integra y organiza con base en los campos de experiencia de dos o más centros universitarios, estableciendo un área de formación básica común a la que concurren los alumnos. Posteriormente puede tener orientaciones de acuerdo con los campos de especialidad que en cada centro se ofrecen.

Programa de Apoyo a Ponentes: Es el que promueve que los académicos participen como ponentes en foros especializados en los cuales puedan difundir sus productos de investigación, proyectos o experiencia docente.

Programa de Estímulos a Estudiantes Sobresalientes: Es aquel mediante el cual la Universidad de Guadalajara otorga un estímulo económico para apoyar a sus estudiantes sobresalientes para que mejoren su aprovechamiento académico en los estudios que estén cursando, al tiempo que promueve su integración a actividades extracurriculares en programas y dependencias universitarias.

Programa de Estímulos al Desempeño Docente: Tiene como objetivo fundamental reconocer el esfuerzo y la calidad de los trabajadores académicos que primordialmente se dedican a la docencia y a la investigación, a fin de mejorar su calidad y dedicación, así como promover la permanencia de los mismos en el desempeño de sus actividades académicas, coadyuvando con ello al desarrollo de la vida institucional.

Programa de Mejoramiento del Profesorado (PROMEP): Programa estratégico creado para elevar permanentemente el nivel de habilitación del profesorado con base en los perfiles adecuados para cada subsistema de educación superior. Así, al impulsar la superación sustancial en la formación, dedicación y desempeño de los cuerpos académicos de las instituciones se eleva la calidad de la educación superior.

Programa de nivelación: Está dirigido a egresados de formaciones técnicas que desean acceder a la acreditación de una licenciatura. Generalmente los programas de nivelación enfocan su actividad a los procesos de investigación y sistematización de la práctica y al desempeño en el campo de actividad donde se labora.

Programa de pregrado: Es el que prepara a los estudiantes para el desempeño de ocupaciones, el ejercicio de una profesión o disciplina determinada, de naturaleza tecnológica o científica, o en el área de las humanidades, las artes o la filosofía. También son programas de pregrado aquellos de naturaleza multidisciplinaria conocidos como estudios de artes liberales. Los de modalidad universitaria se caracterizan por su alto contenido social y humanístico, con énfasis en la fundamentación científica e investigativa orientada a la creación, desarrollo y comprobación de conocimientos, técnicas y artes. La

denominación del título al que conduce esta modalidad será el que corresponda al nombre de la respectiva profesión o disciplina académica.

Programa educativo: Es el que ofrece una institución de educación superior con el objeto de instruir y habilitar a las personas que lo cursen, para ejercer una cierta actividad profesional ya sea práctica o académica; suele identificarse por el nombre de la disciplina o actividad profesional que promueve.

Programa educativo actualizado: Es el que ha tenido un proceso de reordenamiento durante el tránsito de un ciclo escolar a otro, o bien, que tuvo un cambio de modalidad pero su estructura curricular se mantiene.

Programa educativo de calidad: Es el que ha sido sometido a un proceso general de evaluación en un marco de referencia, mediante indicadores y parámetros de calidad para la acreditación, apegado a las disposiciones de orden general del COPAES. Un programa educativo de calidad es aquel que obtiene el nivel 1 de los CIEES o es acreditado por algún organismo reconocido por el COPAES.

Programa educativo modificado: Plan de estudios que se reestructura de acuerdo con el modelo por competencias profesionales, con base en la articulación compleja de saberes, destrezas, habilidades y valores que los sujetos ponen en juego ante una situación o problema concreto en el desempeño de su actividad.

Programa en receso: Programa educativo que deja de promoverse pero se mantiene vigente, o bien, que se promueve con una periodicidad específica o en forma intermitente.

Programa Integral de Fortalecimiento del Posgrado (PIFOP): Estrategia gubernamental de financiamiento orientada a fortalecer capacidades de las instituciones de educación superior, a fin de mejorar la calidad educativa. Estaba sustentado en un proceso de planeación participativa. Tenía como objetivo impulsar la mejora continua de la calidad de los programas a nivel especialidad, maestría y doctorado, para lograr su registro en el PNP, así como ampliar las capacidades para el desarrollo científico, humanista y tecnológico en programas de posgrado de buena calidad.

Programa de Fortalecimiento a la Excelencia Educativa (PROFEXCE): Era una estrategia del Programa Sectorial de Educación que promovió y apoyó el Gobierno Federal para fortalecer la capacidad de planeación estratégica y participativa de las instituciones de educación superior públicas y mejorar con ello la calidad de sus programas educativos, los procesos de apoyo académico y procesos de gestión. Con ello se buscó también cerrar las brechas de calidad que pudieran existir dentro o entre las dependencias de educación superior (DES) de una institución.

Programa intercentros: Se entenderá por aquel programa educativo en el que participa más de un centro universitario.

Programa interinstitucional: Es el que se establece y desarrolla entre varias instituciones mediante estancias compartidas, o bien, con el intercambio de profesores entre las IES participantes en el programa.

Programa intermedio: Está orientado a la formación tanto para la práctica profesional como para la investigación. Ejemplos: química, computación, sociología.

Programa modificado y/o reestructurado: Programa educativo o plan de estudios cuya estructura curricular básica y la organización de sus contenidos y sus criterios de implementación han cambiado.

Programa posbásico: Programa educativo o plan de estudios orientado a desarrollar cierto nivel de especialización posterior a una formación técnica.

Programa práctico (P): Su función predominante es la comunicación de una práctica profesional; no contiene una fracción importante de cursos básicos o de ciencias o humanidades. Ejemplo: administración, contabilidad y derecho.

Programa práctico individualizado (PI): Su función predominante es la comunicación de una práctica profesional; no contiene una fracción importante de cursos básicos o de ciencias o humanidades, y requiere una proporción de cursos con atención considerable por alumno. Ejemplo: diseño gráfico, diseño industrial, arquitectura.

Programa que opera en red: Es aquel que emplea la modalidad en línea para operar.

Promedio: Valor que se obtiene al sumar todos los elementos de un conjunto numérico y dividirlos entre el número de elementos. Es un valor típico o representativo de un conjunto de datos.

Proporción: Relación o correspondencia de las partes con el todo, en cuanto a magnitud, cantidad o grado. Sinónimo: *porcentaje*.

Proyecto de investigación en colaboración: Proyecto que los investigadores de la Universidad de Guadalajara realizan de manera conjunta con investigadores o grupos de investigación de otras instituciones.

Prueba PIENSE II: Instrumento para evaluar las características académicas e intelectuales de los aspirantes a estudios de bachillerato. Se aplica a alumnos que han completado el tercer año de secundaria y que se interesan en continuar estudios de bachillerato. Consiste en cuatro pruebas (una de habilidad y tres de conocimiento) que se aplican el mismo día. Este instrumento está avalado por la asociación educativa College Board.

R

Rango de edad: responde a la identificación de la dispersión de individuos de acuerdo a su edad en un bloque determinado (varía entre 4 y 10 años cada rango).

Rango de antigüedad: responde a la identificación de la dispersión de individuos de acuerdo a la cantidad de años que llevan laborando en la Universidad, dividido en bloques determinados (varía entre 4 y 5 años cada rango).

Rating: Porcentaje de la audiencia que está viendo un programa o anuncio en concreto en una determinada zona, en relación con el total de la audiencia potencial o total de los hogares de esa zona que poseen aparatos de recepción, estén o no encendidos.

Real Audio: Programa desarrollado por la empresa norteamericana Real Networks, que permite a los usuarios de internet escuchar archivos multimedia (audio y video, o solamente audio) en tiempo real (o casi real, dependiendo del tiempo de respuesta).

Recursos Humanos: Son considerados como el principal activo de la Universidad, la variable más importante para la generación de cambios internos y proyectados; en el caso de la Universidad de Guadalajara, sus recursos humanos son los académicos y administrativos que hacen posible el trabajo cotidiano, que están disponibles para resolver las necesidades o llevar a cabo las labores.

Red: Asociación de instituciones para emprender acciones conjuntas.

Red Universitaria: Modelo de organización académico-administrativa de la Universidad de Guadalajara tendiente a lograr una distribución racional y equilibrada de la matrícula y de los servicios educativos en el territorio del estado, a fin de contribuir a la previsión y satisfacción de los requerimientos educativos, culturales, científicos y profesionales de la sociedad.

Reestructuración curricular: Modificación o transformación de un proyecto educativo a partir de un proceso de análisis, consulta y valoración respecto a los requerimientos del entorno, dinámica de la institución, cambio de una modalidad educativa a otra, nuevos campos de desempeño profesional o técnico, que en conjunto marcan las pautas y condiciones para el rediseño de un plan de estudios.

Reinscripción: Trámite que realiza un alumno para continuar en el nivel educativo al terminar un ciclo escolar.

Rendición de cuentas: Presentación explícita y, normalmente por escrito, de los resultados obtenidos por una institución o programa. La actividad de evaluación y acreditación de instituciones y carreras de educación superior tiene como una de sus metas la rendición de cuentas dado que relaciona la actividad de la universidad o del programa con los objetivos, lineamientos académicos y estándares de calidad esperados. En este caso, la rendición de cuentas se concreta en la medida en que el proceso y los informes de evaluación sean transparentes y se encuentren disponibles para las autoridades gubernamentales y/o la sociedad en general, según corresponda.

Rescisión: Dejar sin efecto un contrato o una obligación.

Resolución: Decreto, providencia, auto o fallo de autoridad gubernativa o judicial.

Revalidación de estudios: Reconocimiento oficial que se puede otorgar a los estudios realizados en centros educativos que no forman parte de la Red Universitaria.

Revista electrónica: Publicación electrónica que puede ser consultada mediante Internet. Al igual que las publicaciones impresas, cuenta con diferentes secciones, aunque difiere de ellas en el formato, la inclusión de texto o de imágenes y la periodicidad de aparición. Algunas requieren aplicaciones especiales para poder ser consultadas.

Rezago: Es el atraso en la inscripción a las asignaturas subsecuentes del plan de estudios al término de un periodo lectivo.

S

Scopus: es una base de datos multidisciplinar de referencias bibliográficas y citas, de ámbito internacional y con cobertura de referencias citadas desde 1996. Pertenece a la empresa Elsevier, radicada en Holanda. Contiene 20.500 títulos de revistas de más de 5000 editores internacionales, de ellas 1800 revistas son open access; incluye más de 24 millones de patentes y web sites integradas mediante su propio buscador Scirus, y cubre 40 idiomas.

Sección: Mecanismo mediante el cual el Sistema Integral de Información y Administración Universitaria (SIIAU) organiza la distribución de alumnos y la asignación de profesores por materia o unidad de aprendizaje que desde cada plan de estudios se oferta en cada ciclo escolar. Puede haber diversas secciones para una misma materia; una vez establecidas las materias, se les asigna docente, alumno, horario y espacio físico, formando con ello la clave del curso (CRN).

Sector: Fragmento o parte de una clase o de una colectividad, que presenta caracteres y/o características peculiares.

Service Desk: Ventanilla única de la Coordinación General de Servicios Administrativos e Infraestructura Tecnológica (CGSAIT) para la atención de solicitudes servicios e informes relacionados con los sistemas informáticos, tales como SIIAU-P3e.

SFGTCOM: Reporte del SIIAU en el que se enlista a los alumnos de tiempo completo por centro universitario y ciclo escolar. Muestra el total de alumnos y el total de alumnos de tiempo completo por cada centro universitario y ciclo escolar indicados. Se considera que un alumno de tiempo completo es aquel que cursa 60 créditos por ciclo en promedio.

SHGCAPA: Reporte del SIIAU sobre el índice de capitalización de créditos. Se calcula dividiendo la sumatoria de créditos aprobados entre el total de créditos terminados.

SHGCAPC: Reporte del SIIAU sobre el índice de capitalización de créditos. Se calcula dividiendo el total de créditos terminados, entre el total de créditos en registro de asistencia a cursos.

SHGCAPT: Reporte del SIIAU sobre el índice de capitalización de créditos. Se calcula dividiendo la sumatoria de créditos terminados por estudiante entre el total de créditos inscritos.

SHGPROM: Reporte del SIIAU que ofrece la calificación promedio de estudiantes por ciclo y carrera. Muestra la calificación promedio de estudiantes del ciclo y centro universitario indicados para cada una de las carreras.

Sistema P3e: El sistema de Planeación, Programación, Presupuestación y Evaluación (P3e) se encarga de relacionar las diferentes fases del ejercicio de los recursos del Sistema de Universidad Virtual con el Plan de Desarrollo Institucional (PDI) y el Plan de Desarrollo del Sistema (PDSUV), con el objetivo de garantizar un proceso transparente, y coherente con las necesidades de la dependencia.

Seminario: Unidad o modalidad de aprendizaje que en su metodología establece una fuerte responsabilidad de trabajo individual previo realizado por los alumnos, ya que el tiempo de aula se destina al análisis del material de apoyo con que se contó. Su desarrollo se centra en la discusión colectiva e identificación de resultados y propuestas en forma grupal; en este caso el docente orienta la discusión y en su caso define categorías de análisis de los materiales de trabajo. El producto de aprendizaje puede ser individual o colectivo. Este tipo de unidad es favorable tanto para la modalidad escolarizada como para las modalidades no escolarizadas.

Servicio social: Actividad formativa y de aplicación de conocimientos que de manera temporal y obligatoria realizan los alumnos o pasantes de la Universidad de Guadalajara en beneficio de la sociedad, del Estado y de la propia institución.

Servicios escolares: Servicios de cobro de derechos de trámites de aspirantes, matrículas, exámenes, comprobantes de estudios, constancias, revalidaciones, equivalencia y acreditación de estudios, títulos, grados y solicitudes diversas.

Servicios no escolares: Servicios que aportan ingresos por concepto de arrendamientos, concesiones, venta de formas, apoyo técnico, venta de productos, etcétera.

Servicios personales: Modalidad de contratación de los servicios de una persona por una institución u organismo para la realización de un trabajo u obra determinada; termina de manera definitiva al agotarse la obra o materia de trabajo.

Sesión en línea: Actividad de estudio en la que los participantes, situados en puntos distantes, intercambian información, comentarios, evaluaciones recíprocas y apoyos por medio de la computadora.

Sesión extraordinaria: Sesión celebrada en fecha distinta de la programación regular del Consejo General Universitario. Tendrá lugar cuando fuere convocada por iniciativa propia del Rector General o a petición de una tercera parte de los consejeros.

Sesión ordinaria: Cada una de las dos sesiones anuales previstas en el calendario del Consejo General Universitario. Una se lleva a cabo en el mes de marzo y la otra, en octubre. En ellas deberán discutirse los dictámenes propuestos por las distintas comisiones permanentes y especiales. En todo caso, la sesión ordinaria de octubre deberá incluir, como parte regular de su agenda, la integración del Consejo General Universitario para el periodo inmediato siguiente.

Sistema de créditos: Estructura académico-administrativa que apoya la organización curricular con base en criterios generales, que da valor cualitativo o cuantitativo a las materias para orientar los procesos formativos. En él se establecen los mínimos y máximos de créditos a cursar por los alumnos en un determinado ciclo escolar, las condiciones de seriación entre la formación básica, la especializante y la optativa, los mecanismos de articulación entre bloques formativos y las condiciones de tiempo y especialidad en la planta académica para poder ofertar determinados cursos, talleres o módulos.

Sistema de Educación Media Superior (SEMS): Entidad universitaria responsable de la administración de este nivel educativo, a través de la Dirección General de Educación Media Superior, a la que se adscriben las escuelas preparatorias, técnicas, politécnicas y planteles que imparten programas académicos de ese nivel; lo anterior, sin perjuicio de las atribuciones que tengan los centros universitarios para ofrecer programas educativos con carácter profesional medio terminal relativos al área del conocimiento de su competencia.

Sistema de Universidad Virtual (SUV): Entidad de la Red Universitaria responsable de administrar y desarrollar programas educativos de nivel medio superior y superior, administrar e integrar las funciones de docencia, investigación y difusión de este nivel, en modalidades no convencionales apoyadas en las tecnologías de la información y de la comunicación, para la comunidad universitaria y la sociedad en general.

Solicitante: Persona que inicia un trámite de admisión para cursar un programa académico en la Universidad de Guadalajara.

Spot: Anuncio o publicidad de alguna actividad o artículo de consumo con fines propagandísticos.

Subsidio / ordinario: Monto económico que cubre el gasto corriente que se destina al sostenimiento de la operación regular de las Instituciones de Educación Superior (IES); cada año se asigna un presupuesto "irreductible" igual al costo operativo del ejercicio del año inmediato anterior, más un incremento para cubrir el aumento de costos asociados tanto a servicios personales como a gastos de operación; / **extraordinario:** Monto asignado de manera extraordinaria a las instituciones públicas de educación superior para cubrir algún gasto justificable pero no previsto en el presupuesto ordinario; / **federal y estatal:** Monto que otorgan respectivamente el Gobierno Federal y los gobiernos estatales a las instituciones educativas públicas para el cumplimiento de sus fines.

Supresión: Efecto de suprimir. Acción mediante la cual deja de existir un proyecto, programa, elemento, etcétera.

Suspensión: Corrección gubernativa que en todo o en parte priva a un individuo o instancia del uso de su oficio, beneficio o empleo, o de sus goces y emolumentos.

Switcher: Dispositivo interno de un ordenador con dos o más posiciones, que bifurca las posibilidades de selección de una variable.

T

Taller: Modalidad de aprendizaje que se centra en un orden de acciones destinadas al aprendizaje de capacidades y destrezas mediante el desarrollo de ejercicios realizados por los alumnos a partir de guías prediseñadas y el logro de productos de aprendizaje específicos; en este caso, el rol del docente es central para orientar la actividad grupal y, en su

caso, realizar alguna práctica demostrativa inicial. Este tipo de unidad es más adecuada a la modalidad escolarizada en las áreas de formación técnica.

Técnico académico: Personal que realiza funciones de acuerdo con la disciplina, materia o área de su especialidad, llevando a cabo tareas específicas y sistemáticas de los programas académicos.

Técnico superior universitario (TSU): Formación técnica que se realiza después del bachillerato y que capacita para el trabajo, orientada a la formación de habilidades, capacidades y destrezas; no profundiza en la formación teórica ni en las habilidades para la investigación, pero se encuentra muy vinculada a campos de acción con perfiles de funciones técnicas que demanda el ámbito del trabajo. La duración mínima de estudios es de dos años y la máxima de tres años. Con esta formación no se alcanza el grado de licenciatura.

Tesina: Es un trabajo monográfico individual que tiene el objetivo de demostrar el dominio de una metodología de investigación por parte del estudiante, y con el cual puede obtener un grado o posgrado académico.

Tesis: Es un trabajo de investigación que tiene como fin producir nuevo conocimiento o desarrollar un tema específico desde un enfoque novedoso, siendo el requisito final para obtener un grado o posgrado.

Tiraje: Número de ejemplares impresos de que consta una edición.

Titulado: Estudiante graduado que realiza el trámite de expedición y registro de diploma o título para el ejercicio profesional.

Título: Cada obra publicada con su propia denominación. Todos los ejemplares de un tiraje corresponden a un título.

Trabajador de confianza: Persona que realiza funciones de dirección, inspección, vigilancia y fiscalización de carácter general, así como las relacionadas con trabajos personales o confidenciales de las autoridades universitarias o de sus representantes.

Trabajador de planta: Persona que ocupa en forma definitiva una plaza tabulada conforme a las normas federales, estatales e institucionales que sean aplicables.

Transparencia: Acceso público a una información completa, exacta y clara acerca de una institución de educación superior o una agencia u organismo de acreditación.

Trayectoria escolar: Movimientos de población escolar de la matrícula a lo largo de los ciclos escolares. Por su importancia destacan los siguientes: deserción, repetición, retención, promoción y egreso. Todos los flujos pueden ser medidos mediante tasas e índices de trayectoria escolar.

Tutoría: Método de enseñanza por medio del cual un estudiante o un grupo de estudiantes reciben educación personalizada de parte de un profesor. Consiste en la orientación sistemática que proporciona un profesor para apoyar el avance académico de un estudiante conforme a las necesidades y requerimientos particulares de éste. Se centra en el logro de una formación integral que se oriente a identificar, de manera conjunta con el alumno, los factores y situaciones que le dificultan el aprendizaje, asesorándolo para mejorar sus hábitos de estudio y desarrollar estrategias de apoyo.

U

Unidad: Entidad académica (departamento) o académico-administrativa (división y escuela) en la que se realizan funciones sustantivas de docencia, investigación y difusión.

V

Vigencia: Periodo activo de un programa educativo. Un programa es vigente si mantiene alumnos aun cuando ya no tenga nuevas promociones. Una vez egresada la última generación que ese programa tuvo, se mantiene su vigencia, para favorecer la eficiencia terminal y la titulación.

Vinculación: Función sustantiva de una IES, a través de la cual se relaciona con otras IES y los sectores social, público y privado del ámbito local, regional, nacional e internacional con el fin de extender y difundir el conocimiento y los servicios que presta.

W

WebCt: Plataforma comercial para el desarrollo y diseño de cursos en línea.

Webinar: es un contenido formativo en formato vídeo que se imparte a través de internet. La primera emisión es en directo, pero lógicamente puede grabarse y volverse a emitir a posteriori. Este contenido, con el que se consigue una gran interacción con el usuario, lográndose así crear un importante valor añadido, suele tomar tres formas principales: conferencia, taller o curso/seminario.

Winamp: Programa para la reproducción de audio y video en todos sus formatos, para la plataforma Microsoft Windows, creado y distribuido gratuitamente por la empresa estadounidense Nullsoft.

Z

Zona metropolitana: Conjunto de dos o más municipios donde se localiza una ciudad de 50 mil o más habitantes, cuya área urbana, funciones y actividades rebasan el límite del municipio que originalmente la contenía, incorporando como parte de sí misma o de su área de influencia directa a municipios vecinos, predominantemente urbanos, con los que mantiene un alto grado de integración socioeconómica.

Fuentes

- Catálogo de Fondos de la Universidad de Guadalajara.
- Clasificador por Objeto del Gasto de la Universidad de Guadalajara.
- Código Civil del Estado de Jalisco, artículos 2254 y 2262.
- Coordinación General Académica y de Innovación.
- Dictamen Núm. I/2006/477. Fragmento del Resultando Núm. 13.
- Documento institucional PIFIEMS 1.0.
- Estatuto del Personal Académico de la Universidad de Guadalajara.
- Estatuto General de la Universidad de Guadalajara.
- Estructura programática de la Universidad de Guadalajara.
- Forma 911 SEP-ANUIES-INEGI.
- Fundación para el Fomento de la Innovación Industrial (www.ffii.nova.es/f2i2/asesoria/asesoria_metodologia.asp).
- *Glosario de Contabilidad para Instituciones de Educación Superior SIIA (SEP, SECIC, PRONAD)*.
- *Glosario de términos para la planeación de la educación superior*, UdeG, México, 1994.
- *Glosario de términos referentes a alumnos* (Control Escolar, COPLADI, UDSyBD).
- Glosario de términos sobre Planeación, Programación, Presupuestación, Evaluación y Control. Versión 0.6 (Secretaría de Planeación del Gobierno de Jalisco).
- *Glosario para la Actividad de Evaluación de la Educación Superior*, Enero, 2008(www.cei.udg.mx/proace/7.pdf).
- *Glosario para la Actividad de Evaluación de la Educación Superior*. Junio, 2008 (www.ciees.edu.mx/ciees/publicaciones.php).
- Intercambios y Estancias Académicas (UVB www.uvb.edu.mx/UVBintercambios.htm).
- Instituto Internacional de la UNESCO para la Educación Superior en América Latina y el Caribe (IESALC).
- www.unesco.org/ve/programas/glosarios/PropuestaGlosarioReg.xls.

- Ley Federal del Trabajo. www.camaradediputados.gob.mx.
- Ley Orgánica del Consejo Nacional de Ciencia y Tecnología. www.diputados.gob.mx/LeyesBiblio/pdf/243.pdf
- Normatividad Universitaria, UACJ ([www.uacj.mx/Normatividad/nuevas_copy\(1\)/sabatico.htm](http://www.uacj.mx/Normatividad/nuevas_copy(1)/sabatico.htm)).
- Notas a los Estados de Origen y Aplicación de Fondos. Coordinación de Transparencia y Archivo General.
- *Nuestro futuro común*, documento más conocido como Informe Brundtland, de la Comisión de Expertos, ONU, abril de 1987 (www.onu.org).
- <https://www.clinicbarcelona.org/asistencia/enfermedades/covid-19/definicion>
- <http://www.udgvirtual.udg.mx/P3e>
- <https://www.isotools.org/normas/riesgos-y-seguridad/iso-27001>
- <https://www.cucs.udg.mx/planeacion/911>
- <https://www.diferenciador.com/diferencia-entre-tesis-y-tesina/>
- <https://arteplastica.es/el-plastico-pet-para-que-se-usa/>
- Programa de Mejoramiento del Profesorado de las Instituciones de Educación Superior, Secretaría de Educación Pública-Asociación Nacional de Universidades e Instituciones de Educación Superior-Consejo Nacional de Ciencia y Tecnología. 13 de noviembre de 1996.
- Universidad de Granada (https://biblioteca.ugr.es/pages/investigacion/herramientas-para-indicios-de-calidad/scopus_materiales).
- Real Academia Española de la Lengua (www.rae.es/).
- Secretaría de Educación Pública (SEP) (sescic3.sep.gob.mx/glosario/).
- Sistema de Información Jurídico Universitario.
- Sistema de Universidad Virtual, Universidad de Guadalajara (www.udgvirtual.udg.mx/).

Siglarlo

AAC	Agencia Acreditadora de Chile
ACCECISO	Asociación para la Acreditación y Certificación en Ciencias Sociales, A.C.
ACH	Agencia AcreditAcción de Chile
AENOR	Asociación Española de Normalización y Certificación
AG	Administración General
ALAFEC	Asociación Latinoamericana de Facultades y Escuelas de Contaduría y Administración
AMEI	Asociación Mexicana de Estudios Internacionales, A.C.
AMIPP	Asociación Mexicana de Intercambio Práctico Profesional, A.C.
AMOCVIES	Asociación Mexicana de Órganos de Control y Vigilancia en Instituciones de Educación Superior, A.C.
AMPEI	Asociación Mexicana para la Educación Internacional, A.C.
ANPADEH	Acreditadora Nacional de Programas de Arquitectura y Disciplinas del Espacio Habitable, A.C.
ANUIES	Asociación Nacional de Universidades e Instituciones de Educación Superior
ATR	<i>American Trust Register</i>
AUI	Aula Universitaria Iberoamericana
AUIP	Asociación Universitaria Iberoamericana de Postgrado
AULA	Asociación de Universidades Latinoamericanas
AYEL	Aula y Escuela Limpia
B4	Categoría de alumno que se encuentra en una situación de irregular o condicionado por el Art. 34
BG	Bachillerato general
BGC	Bachillerato general por competencias
BRAMEX	Intercambio de estudiantes Brasil-México
BT	Bachillerato técnico
BUAP	Benemérita Universidad Autónoma de Puebla
CA	Cuerpo(s) Académico(s)
CAC	Cuerpo académico consolidado
CACEB	Comité para la Acreditación de la Licenciatura en Biología, A.C.
CACECA	Consejo de Acreditación de Ciencias Administrativas, Contables y Afines
CACEI	Consejo de Acreditación de la Enseñanza de la Ingeniería, A.C.
CACSLA	Consejo de Acreditación de Ciencias Sociales, Contables y Administrativas en la Educación Superior de Latinoamérica, A.C.
CAEC	Cuerpo académico en consolidación
CAEF	Cuerpo académico en formación
CAESA	Consejo para la Acreditación de la Educación Superior de las Artes
CAG	Consejo de la Administración General
CAPEF	Consejo de Acreditación de Programas Educativos en Física, A.C.
CASA	Comunidades de Aprendizaje y Servicios Académicos
CAVILA	Campus Virtual Latinoamericano
CCT	Contrato Colectivo de Trabajo

CCU	Centro Cultural Universitario
CDA	Coordinación de Desarrollo Académico
CECM	Colegio de Español y Cultura Mexica
CEDHJ	Comisión Estatal de Derechos Humanos Jalisco
CEEXA	Coordinación de Egresados y Ex Alumnos
CEFERESO	Centro Federal de Readaptación Social
CELEX	Centro de Lenguas Extranjeras
CEMA	Comisión Educativa México – Australia
CENEVAL	Centro Nacional de Evaluación de la Educación Superior
CEPE	Centro de Estudios para Extranjeros
CEPPE	Comité para la Evaluación de Programas de Pedagogía y Educación
CERI	Centro de Recursos Informativos
CERTIDEMS	Programa de Cestificación Docente del Nivel Medio Superior
CG	Contraloría General
CGAI	Coordinación General Académica y de Innovación
CGCE	Coordinación General de Control Escolar
CGEDC	Coordinación General de Extensión y Difusión Cultural
CGIPV	Coordinación General de Investigación, Posgrado y Vinculación
CGP	Coordinación General de Patrimonio
CGPE	Coordinación General de Planeación y Evaluación
CGRH	Coordinación General de Recursos Humanos
CGSAIT	Coordinación General de Servicios Administrativos e Infraestructura Tecnológica
CGSU	Coordinación General de Servicios a Universitarios
CI	Coordinación de Internacionalización
CIABE	Centro de Investigaciones en Abejas
CIATEC	Centro de Innovación Aplicada en Tecnologías Competitivas
CIDES	Centro de Información y Documentación Especializada en educación Superior
CIEES	Comités Interinstitucionales para la Evaluación de la Educación Superior, A.C.
CIESAS	Centro de Investigación y Estudios Superiores en Antropología Social Occidente
CINVESTAV	Centro de Investigación y de Estudios Avanzados del IPN
CISEN	Centro de Investigación y Seguridad Nacional (extinto)
CLAD	Centro Latinoamericano de Administración para el Desarrollo
CMNO	Centro Médico Nacional de Occidente
CNEIP	Consejo Nacional para la Enseñanza e Investigación en Psicología, A.C.
COAPEHUM	Consejo para la Acreditación de Programas Educativos en Humanidades, A.C.
COECyTJAL	Consejo Estatal de Ciencia y Tecnología de Jalisco
COLAM	Colegio de las Américas
COLJAL	El Colegio de Jalisco

COLMEX	El Colegio de México A.C.
COLMICH	El Colegio de Michoacán
COLSAN	El Colegio de San Luis, A. C.
COMACAF	Consejo Mexicano para la Acreditación de la Enseñanza de la Cultura de la Actividad Física, A.C.
COMACE	Consejo Mexicano de Acreditación y Certificación de Enfermería, A.C.
COMAEA	Consejo Mexicano de Acreditación de la Enseñanza de la Arquitectura, A.C. (ANPADEH)
COMAEF	Consejo Mexicano para la Acreditación de la Educación Farmacéutica, A.C.
COMAEM	Consejo Mexicano para la Acreditación de la Educación Médica, A.C.
COMAPROD	Consejo Mexicano para la Acreditación de Programas de Diseño, A.C.
COMEAA	Comité Mexicano de Acreditación de la Educación Agronómica, A.C.
CONACE	Consejo Nacional para la Acreditación de la Ciencia Económica
CONACULTA	Consejo Nacional para la Cultura y las Artes
CONACyT	Consejo Nacional de Ciencia y Tecnología
CONAECQ	Consejo Nacional para la Evaluación de Programas de Ciencias Químicas, A.C.
CONAEDO	Consejo Nacional de Educación Odontológica, A.C.
CONAET	Consejo Nacional para la Calidad de la Educación Turística, A.C.
CONAHEC	<i>Consortium for North American Higher Education Collaboration</i>
CONAIC	Consejo Nacional de Acreditación en Informática y Computación, A.C.
CONAPO	Consejo Nacional de Población
CONCAPREN	Consejo Nacional para la Calidad de Programas Educativos en Nutriología, A.C.
CONEVET	Consejo Nacional de Educación de la Medicina Veterinaria y Zootecnia, A.C.
CONFEDE	Consejo Nacional para la Acreditación de la Educación Superior en Derecho, A.C.
CONRICyT	Consortio Nacional de Recursos de Información Científica y Tecnológica
COPAES	Consejo para la Acreditación de la Educación Superior
COPARMEX	Confederación Patronal de la República Mexicana
COPEEMS	Consejo para la Evaluación de la Educación del tipo Medio Superior, A.C.
COSDAC	Coordinación Sectorial de Desarrollo Académico
CR	Consejo de Rectores
CSE	Coordinación de Servicios Estudiantiles
CTP	Consejo Técnico de Planeación
CTSOC	Coordinación de Trabajo Social
CU	Centro(s) Universitario(s)
CU metropolitanos	Centros universitarios que se localizan en los municipios de la zona metropolitana de Guadalajara (Guadalajara, Zapopan, Tlaquepaque y Tonalá)
CU regionales	Centros universitarios que se localizan en los municipios no metropolitanos
CUAAD	Centro Universitario de Arte, Arquitectura y Diseño
CUALTOS	Centro Universitario de los Altos
CUCBA	Centro Universitario de Ciencias Biológicas y Agropecuarias
CUCEA	Centro Universitario de Ciencias Económico Administrativas

CUCEI	Centro Universitario de Ciencias Exactas e Ingenierías
CUCIÉNEGA	Centro Universitario de la Ciénega
CUCOSTA	Centro Universitario de la Costa
CUCOSTASUR	Centro Universitario de la Costa Sur
CUCS	Centro Universitario de Ciencias de la Salud
CUCSH	Centro Universitario de Ciencias Sociales y Humanidades
CUDI	Corporación Universitaria para el Desarrollo de Internet
CULAGOS	Centro Universitario de los Lagos
CUMEX	Consortio de Universidades Mexicanas
CUNORTE	Centro Universitario del Norte
CUSUR	Centro Universitario del Sur
CUTONALÁ	Centro Universitario de Tonalá
CUVALLES	Centro Universitario de los Valles
DER	Departamento de Estudios Regionales
DERN	Departamento de Ecología y Recursos Naturales
DES	Dependencia(s) de Educación Superior
DGDC	Dirección General de Difusión Cultural
DGEMS	Dirección General de Educación Media Superior
DGESUI	Dirección General de Educación Superior Universitaria e Intercultural
DGM	Dirección General de Medios
DGP	Dirección General de Profesiones
DIF	Sistema para el Desarrollo Integral de la Familia
EAIE	<i>European Association for International Education</i>
ECOES	Espacio Común de Educación Superior
ECOESAD	Espacio Común de Educación Superior a Distancia
EGEL	Examen General de Egreso de Licenciatura
EMS	Educación Media Superior
EPA	Estatuto del Personal Académico
EPR	Escuela preparatoria regional
ES	Educación Superior
ETC	Equivalente a tiempo completo
EUA	Estados Unidos de América
FADOEES	Fondo para Ampliar y Diversificar la Oferta Educativa en Educación Superior
FAM	Fondo de Aportaciones Múltiples
FAPE	Fondo para la Atención de Problemas de las Universidades Públicas Estatales
FCE	Fondo de Cultura Económica
FCIEMS	Fondo Concursable de Inversión en Infraestructura para Educación Media Superior
FECES	Fondo para Elevar la Calidad de la Educación Superior de las Universidades Públicas Estatales (UPE)

FESI	Fundación para la Educación Superior Internacional
FEU	Federación de Estudiantes Universitarios
FGE	Fiscalía General del Estado de Jalisco
FGR	Fiscalía General de la República
FIFRU	Fondo de Infraestructura Física de la Red Universitaria
FIL	Feria Internacional del Libro de Guadalajara
FILEX	Programa Formación Internacional por Lenguas Extranjeras
FIUPEA	Fondo de Inversión para Universidades Públicas Estatales con Evaluación de la ANUIES
FOMES	Fondo para la Modernización de la Educación Superior
FORDECYT	Fondo Regional de Desarrollo Científico y Tecnológico
GCU	Grupo Compostela de Universidades
HCG	Hospitales Civiles de Guadalajara
HCGFAA	Hospital Civil de Guadalajara "Fray Antonio Alcalde"
HCGJIM	Hospital Civil de Guadalajara "Juan I. Menchaca"
HCGU	Honorable Consejo General Universitario
HGO	Hospital General de Occidente
HRVGF	Hospital Regional "Dr. Valentín Gómez Farías"
HTML	<i>HyperText Markup Language</i> (Lenguaje de Marcado de Hipertexto)
IA	Índice de Aprobación
IDAP	Indicador de Desempeño Académico por Programas de Licenciatura
IDE	Índice de Deserción
IEEE	Instituto de Ingenieros en Electricidad y Electrónica
IES	Institución(es) de Educación Superior
IIE NETWORK	<i>Institute of International Education Network</i>
IJAS	Instituto Jalisciense de Asistencia Social (extinto)
IMPI	Instituto Mexicano de la Propiedad Industrial
IMSS	Instituto Mexicano del Seguro Social
INAH	Instituto Nacional de Antropología e Historia
INAI	Instituto Nacional de Transparencia, Acceso a la Información y Protección de Datos Personales
INDAUTOR	Instituto Nacional del Derecho de Autor
INECC	Instituto Nacional de Ecología y Cambio Climático
INEGI	Instituto Nacional de Estadística, Geografía e Informática
IPN	Instituto Politécnico Nacional
IR	Índice de Reprobación
IRE	Índice de Retención
IRVOE	Instituciones con Reconocimiento de Validez Oficial de Estudios
ISDN	inglés, RDSI: Red Digital de Servicios Integrados
ITEI	Instituto de Transparencia, Información Pública y Protección de Datos Personales del Estado de Jalisco

ITESM	Instituto Tecnológico y de Estudios Superiores de Monterrey
ITESO	Instituto Tecnológico y de Estudios Superiores de Occidente
ITIL	<i>Information Technology Infrastructure Library</i>
JICOSUR	Junta Intermunicipal de Medio Ambiente de la Costa Sur
JIRA	Junta Intermunicipal para la Gestión Integral de la Cuenca Baja del Río Ayuquila
LGAC	Líneas de Generación y Aplicación del Conocimiento
MEXFITEC	Redes de Movilidad de Ingenieros México – Francia
MT	Medio tiempo
MTA	Maestría en Tecnologías para el Aprendizaje
MUDEVI	Mejoramiento Urbano y de Vivienda
MultIDES	Múltiples dependencias de educación superior
MVZ	Médico Veterinario Zootecnista
NMS	Nivel Medio Superior
NS	Nivel Superior
OAG	Oficina del Abogado General
OCDE	Organización para la Cooperación y el Desarrollo Económico
OEA	Organización de los Estados Americanos
OMEGA	Observatorio Metropolitano de Guadalajara
OMT	Organización Mundial del Turismo
OUI	Organización Universitaria Interamericana
P3E	Sistema de Planeación, Programación, Presupuestación y Evaluación
PAA	Prueba de Aptitud Académica
PADES	Programa de Apoyo al Desarrollo de la Educación Superior
PAFP	Programa de Apoyo a la Formación Profesional
PALE	Programa de Aprendizaje de Lenguas Extranjeras
PCAV	Programa de Cumplimiento Ambiental Voluntario
PDT	Procuraduría de la Defensa del Trabajo
PE	Programa Educativo
PEEES	Programa de Estímulos Económicos a Estudiantes Sobresalientes
PEF	Presupuesto de Egresos de la Federación
PEI	Programa de Estímulos a la Innovación
PFC	Programa de Fomento a la Calidad
PFCE	Programa de Fortalecimiento de la Calidad Educativa
PIB	Producto Interno Bruto
PICASA	Programa Institucional de Capacitación y Actualización para la Superación Académica
PIFI	Programa Integral de Fortalecimiento Institucional
PIFIEMS	Programa Integral de Fortalecimiento Institucional de la Educación Media Superior
PILA	Programa de Intercambio Académico Latinoamericano

PME	Profesional medio
PMPC	Mantenimiento a PCs
PMT	Personal de medio tiempo
PNA	Personal no académico
PNP	Padrón Nacional de Posgrado
PNPC	Programa Nacional de Posgrados de Calidad
POA	Programa Operativo Anual
PRO/SNI	Programa de apoyo a la mejora en las condiciones de producción de los miembros del SNI /SNCA
PROCOFIN	Programa de Concurrencias Financieras de la Investigación
PRODEP	Programa para el Desarrollo Profesional Docente (antes PROMEP)
ProDES	Programa de Fortalecimiento de la(s) Dependencia(s) en Educación Superior
PROETER	Proyectos de Desarrollo Territorial
PROESA	Programa de Estímulos a la Superación Académica
ProExOEES	Programa de Expansión en la Oferta Educativa en Educación Media Superior y Superior
PROFECO	Procuraduría Federal del Consumidor
PROFEP	Procuraduría Federal de Protección al Ambiente
PROFEXCE	Programa de Fortalecimiento a la Excelencia Educativa
PROFOCIE	Programa de Fortalecimiento de la Calidad en Instituciones Educativas
PROFORDEMS	Programa de Formación Docentes de Educación Media Superior
PROFORDIR	Programa de Formación de Directores de Educación Media Superior
ProGES	Programa de Fortalecimiento de la Gestión Institucional
PROMEP	Programa de Mejoramiento del Profesorado
PROMESAN	Programa para la Movilidad de la Educación Superior en América del Norte
PRONABES	Programa Nacional de Becas para la Educación Superior
PRONAD	Programa para la Normalización de la Información Administrativa
PROULEX	Programa Universitario de Lenguas Extranjeras (antes COMLEX)
PTC	Profesor de Tiempo Completo
PUITE	Programa Universitario Integral de Transición Energética
PYMES	Pequeñas y Medianas Empresas
REVOE	Reconocimiento de Validez Oficial de Estudios
RG	Rectoría General
RIPPPA	Reglamento de Ingreso, Promoción y Permanencia del Personal Académico
RRUDG	Red Radio Universidad de Guadalajara
RTC	Radio, Televisión y Cinematografía
SAT	Servicio de Administración Tributaria
SB	Secretaría de Bienestar
SECTEC	Secretaría Técnica
SEGOB	Secretaría de Gobernación

SEJ	Secretaría de Educación Jalisco
SEMARNAT	Secretaría de Medio Ambiente y Recursos Naturales
SEMS	Sistema de Educación Media Superior
SEP	Secretaría de Educación Pública
SES	Subsecretaría de Educación Superior
SESI	Subsecretaría de Educación Superior e Investigación Científica
SFGTCOM	Reporte del SIIAU-Escolar: Alumnos de tiempo completo por centro universitario y ciclo escolar
SG	Secretaría General
SHCP	Secretaría de Hacienda y Crédito Público
SHGCAPA	Reporte del SIIAU-Escolar: Índice de capitalización de créditos III
SHGCAPC	Reporte del SIIAU-Escolar: Índice de capitalización de créditos I
SHGCAPT	Reporte del SIIAU-Escolar: Índice de capitalización de créditos II
SHGPROM	Reporte del SIIAU-Escolar: Calificaciones promedio de estudiantes por ciclo y carrera
SICOM	Simposio Internacional sobre Competencias
SIDA	Síndrome de Inmunodeficiencia Adquirida
SII	Sistema Institucional de Indicadores
SIIAU	Sistema Integral de Información y Administración Universitaria
SIIVE	Sistema Estatal de Indicadores e Información de Vivienda
SINEMS	Sistema Nacional de Educación Media Superior
SISEG	Sistema Institucional para el Seguimiento de Egresados
SIT	Sistema Integral de Tutorías
SIUBiUDG	Sistema Universitario de Bibliotecas de la Universidad de Guadalajara
SNB	Sistema Nacional de Bachillerato
SNCA	Sistema Nacional de Creadores de Arte
SNI	Sistema Nacional de Investigadores
SPIE	<i>The International Society for Optical Engineering</i>
SRE	Secretaría de Relaciones Exteriores
STAUdeG	Sindicato de Trabajadores Académicos de la Universidad de Guadalajara
SUTUdeG	Sindicato Único de Trabajadores de la Universidad de Guadalajara
SUV	Sistema de Universidad Virtual
TA	Técnico(s) académico(s)
TAE	Trayectorias de Aprendizaje Especializante
TAMT	Técnico(s) académico(s) de medio tiempo
TAS	Técnicas de administración y secretariales
TATC	Técnico(s) académico(s) de tiempo completo
TC	Tiempo Completo
TD	Tiempo Determinado
TDS	Testimonio de Desempeño Satisfactorio

TDSS	Testimonio de Desempeño Sobre Saliente
TIC	Tecnologías de la Información y la Comunicación
TLCAN	Tratado de Libre Comercio de América del Norte (<i>North American Free Trade Agreement</i>)
TSU	Técnico(s) Superior(es) Universitario(s)
TV	Televisión
UAA	Universidad Autónoma de Aguascalientes
UABC	Universidad Autónoma de Baja California
UABCS	Universidad Autónoma de Baja California Sur
UABJO	Universidad Autónoma Benito Juárez de Oaxaca
UACH	Universidad Autónoma de Chihuahua
UACI	Unidad de Apoyo a las Comunidades Indígenas
UACJ	Universidad Autónoma de Ciudad Juárez
UADEC	Universidad Autónoma de Coahuila
UADY	Universidad Autónoma de Yucatán
UAEH	Universidad Autónoma del Estado de Hidalgo
UAEM	Universidad Autónoma del Estado de México
UAGro	Universidad Autónoma de Guerrero
UAM	Universidad Autónoma Metropolitana
UAN	Universidad Autónoma de Nayarit
UANL	Universidad Autónoma de Nuevo León
UAQ	Universidad Autónoma de Querétaro
UAS	Universidad Autónoma de Sinaloa
UASLP	Universidad Autónoma de San Luis Potosí
UAT	Universidad Autónoma de Tamaulipas
UATx	Universidad Autónoma de Tlaxcala
UAZ	Universidad Autónoma de Zacatecas
UCOL	Universidad de Colima
UCR	Universidad de Costa Rica
UDECEL	Empresa universitaria para la comercialización, comisión y representación de servicios de telefonía móvil y de radiocomunicación
UdeG	Universidad de Guadalajara
UdeO	Universidad de Occidente
UDI	Unidad para el Desarrollo Institucional
UDIP	Unidad para el Desarrollo de la Investigación y el Posgrado
UDPAC	Unidad para el Desarrollo del Personal Académico
UDPAD	Unidad para el Desarrollo del Personal Administrativo
UDUAL	Unión de Universidades de América Latina y el Caribe
UFITCO	Unidad de Fomento a la Innovación y Transferencia del Conocimiento
UG	Universidad de Guanajuato

UJAT	Universidad Juárez Autónoma de Tabasco
UMEFORA	Unidad de Mejoramiento y Formación Académica
UMSNH	Universidad Michoacana de San Nicolás de Hidalgo
UNAM	Universidad Nacional Autónoma de México
UNC	Universidad Nacional de Córdoba
UNESCO	Organización de las Naciones Unidas para la Educación, la Ciencia y la Cultura
UNICLUB	Club de precios de la Universidad de Guadalajara
UNIVA	Universidad del Valle de Atemajac
UNSM	Universidad Nacional de San Martín
UP	Unidad de Presupuesto
UPAM	Universidad Politécnica de Amozoc
UPC	Unidad de Protección Civil
UPE	Universidad(es) Pública(s) Estatal(es)
UPF	Universidad(es) Pública(s) Federal(es)
UPN	Universidad Pedagógica Nacional
USON	Universidad de Sonora
USS	Unidad de Servicio Social
USSEI	Unidad de Servicio Social para Escuelas Incorporadas
UT	Unidad de Titulación
UTEG	Universidad Tecnológica de Guadalajara
UTN	Universidad Tecnológica de Netzahualcóyotl
UV	Universidad Veracruzana
VE	Vicerrectoría Ejecutiva
VIH	Virus de inmunodeficiencia humana
ZMG	Zona Metropolitana de Guadalajara

Directorio de participantes

Dr. Ricardo Villanueva Lomelí
Rector General

Dr. Héctor Raúl Solís Gadea
Vicerrector Ejecutivo

Mtro. Guillermo Arturo Gómez Mata
Secretario General

Revisión e integración de información

Coordinación General de Planeación y Evaluación

Mtra. Paola Lycette Corona Gutiérrez
Coordinadora General

Mtra. María Guadalupe Pichardo Goby
Jefa de la Unidad de Información y Estadística Institucional

Personal participante en la integración

Ing. Alejandro Muñoz Lomelí
Lic. Andrés Alvarado de Nova
Lic. Israel Sinaí Reyes Gómez
Lic. Karla Lira Vidrio
C.P. María Guadalupe Díaz Orozco
Lic. María de la Paz Flores Valdez

Fuentes de información

Centros Universitarios, Sistema de Universidad Virtual y Sistema de Educación Media Superior

Centro Universitario de Arte Arquitectura y Diseño

Dr. Francisco Javier González Madariaga

Rector

Mtra. Alejandra Villanueva Veloz

Coordinadora de Planeación

Centro Universitario de Ciencias Biológicas y Agropecuarias

Dr. Carlos Beas Zárate

Rector

Mtra. Margarita del Rocío Romero Verdín

Coordinadora de Planeación

Centro Universitario de Ciencias Económico Administrativas

Mtro. Luis Gustavo Padilla Montes

Rector

Mtro. Ricardo Rodríguez Ronalds

Coordinador de Planeación

Mtro. Gabriel Torres Espinoza

Sistema Universitario de Radio, Televisión y Cinematografía

Centro Universitario de Ciencias Exactas e Ingenierías

Dra. Ruth Padilla Muñoz

Rectora

Mtra. Claudia Castillo Cruz

Coordinadora de Planeación

Centro Universitario de Ciencias de la Salud

Dr. en C. José Francisco Muñoz Valle

Rector

Mtro. David Elicerio Conchas

Coordinador de Planeación

Centro Universitario de Ciencias Sociales y Humanidades

Dr. Juan Manuel Durán Juárez
Rector

Mtra. Cynthia Cortázar Rodríguez
Coordinadora de Planeación

Centro Universitario de los Altos

Mtra. Karla Alejandrina Planter Pérez
Rectora

Lic. María Guadalupe Calvillo Solís
Coordinadora de Planeación

Centro Universitario de la Ciénega

Mtro. Edgar Eloy Torres Orozco
Rector

Mtra. Claudia Ivette Lie Neri
Coordinadora de Planeación

Centro Universitario de la Costa

Dr. Jorge Téllez López
Rector

Mtra. Karina Donlucas Magaña
Coordinadora de Planeación

Centro Universitario de la Costa Sur

Dra. Lilia Victoria Oliver Sánchez
Rectora

Mtro. Sergio Eduardo Castañeda Ortega
Coordinador de Planeación

Centro Universitario de los Lagos

Dr. Aristarco Regalado Pinedo
Rector

Lic. María Magdalena Jiménez Costilla
Coordinadora de Planeación

Centro Universitario del Norte
Mtro. Uriel Nuño Gutiérrez
Rector

Dr. Mario Alberto Morales Martínez
Coordinador de Planeación

Centro Universitario del Sur
Dr. Jorge Galindo García
Rector

Mtra. Mariana Elizabeth Domínguez
Cobián Coordinadora de Planeación

Centro Universitario de Tonalá
Mtro. José Alfredo Peña Ramos
Rector

Mtra. Denisse Ayala Hernández
Coordinadora de Planeación

Centro Universitario de los Valles
Dr. Miguel Ángel Navarro Navarro
Rector

Mtro. Marco Antonio Cortés Ochoa
Coordinador de Planeación

Centro Universitario de Tlajomulco
Dra. Irma Leticia Leal Moya
Rectora

Mtra. Martha Flor Puebla Mora
Secretaria Académica

Sistema de Universidad Virtual
Dra. María Esther Avelar Álvarez
Rectora

Mtro. Jonathan Alejandro González García
Coordinador de Planeación

Sistema de Educación Media Superior
Mtro. César Antonio Barba Delgadillo
Director General

Mtra. Io Abigail Osorno Jiménez
Coordinadora de Planeación

Administración General

Honorable Consejo General Universitario
Contraloría General
CP. Alfredo Nájjar Fuentes

Defensoría de los Derechos Universitarios
Dr. Dante Jaime Haro Reyes

Rectoría General
Secretaría Técnica de Rectoría General
Mtra. Martha Alejandra Gutiérrez Gómez

Vicerrectoría Ejecutiva
Coordinación General Académica y de Innovación
Dr. Carlos Iván Moreno Arellano

Sistema Universitario de Bibliotecas de la Universidad de Guadalajara
Dr. Sergio López Ruelas

Coordinación General de Investigación, Posgrado y Vinculación
Dra. Carmen Margarita Hernández Ortiz

Coordinación General de Extensión y Difusión Cultural
Lic. Ángel Igor Lozada Rivera Melo

Dirección de Finanzas
Mtro. Gustavo A. Cárdenas Cutiño

Coordinación General de Servicios Administrativos e Infraestructura Tecnológica
Mtra. María Guadalupe Cid Escobedo

Secretaría General

Mtro. Guillermo Arturo Gómez Mata

Coordinación General de Comunicación Social

Lic. Laura Ruth Morales Estrada

Coordinación General de Control Escolar

Mtro. Roberto Rivas Montiel

Coordinación General de Patrimonio

Arq. Héctor García Curiel

Coordinación General de Recursos Humanos

Mtra. Celina Díaz Michel

Coordinación General de Servicios a Universitarios

Mtro. José Alberto Castellanos Gutiérrez

Coordinación de Transparencia y Archivo General

Mtra. Natalia Mendoza Servín

Oficina del Abogado General

Lic. Juan Carlos Guerrero Fausto

Corporativo de Empresas Universitarias

Mtro. Missael Robles Robles

Operadora Energía Universitaria

Mtra. Graciela Domínguez López

Secretaría de Educación Jalisco

Mtro. José Ángel Valdez Santiago

Edición y Diseño

Lic. Bertha Patricia Medrano Miranda

Lic. Alexis Uriel Beltrán Pelayo



UNIVERSIDAD DE GUADALAJARA

Red Universitaria e Institución Benemérita de Jalisco

www.udg.mx